永豐期貨
SinoPac Futures

CFTC大額交易人持倉報告

永豐期貨顧問事業部編製

2021/7/5

資料來源：CFTC官網、精誠資訊DQII

永豐期貨股份有限公司｜台北市重慶南路一段2號8樓｜02-2381-1799｜109年金管期總字第008號｜顧問事業部
本報告純屬研究性質，僅供永豐金控同仁及客戶參考，不提供或嘗試遊說客戶作為交易期權之依據，客戶於決策時應依個人財務狀況審慎評估所能承擔之風險，並就投資結果自行負責，本公司恕不負任何法律責任，亦不作任何保證。本報告內容或有取材於本公司認可之來源，但不保證其真實性或完整性，相關圖表均採用特定軟體，以歷史數據進行繪製及統計，並不具預測未來之能力與代表未來獲利，客戶參考使用前須審慎評估。報告內容中所有資訊有其時效性，爾後若有變更，本公司將不作預告或主動更新。未經本公司授權，禁止以任何形式複製、轉載或節錄。

目錄

P3 報告閱讀說明
P4 大額交易人身分分類
P5 金融類投機部位每週變動表
P6 商品類投機部位每週變動表

金融類

P7 mini 道瓊
P8 mini NQ
P9 mini S&P
P10 VIX
P11 30年債
P12 10年債
P13 5年債
P14 2年債
P15 歐元
P16 日圓
P17 英鎊
P18 瑞郎
P19 加幣
P20 澳幣
P21 紐幣
P22 美元指數
P23 綜美(未含)
P24 綜美(包含)

商品類

P25 黃金
P26 白銀
P27 銅
P28 白金
P29 輕原油
P30 熱燃油
P31 天然氣
P32 無鉛汽油
P33 活牛
P34 活豬
P35 玉米
P36 小麥
P37 黃豆
P38 黃豆油
P39 黃豆粉
P40 粗米
P41 咖啡
P42 可可
P43 11號糖
P44 棉花

本資料僅供永豐金控同仁及客戶參考，客戶應審慎考量本身之需求與投資風險，本公司恕不負任何法律責任，亦不作任何保證。

CFTC大額交易人持倉報告閱讀說明

在美國負責主管期貨交易的是商品期貨交易委員會，
(Commodity Futures Trading Commission，簡稱CFTC)
CFTC在每週五美國東部時間下午03:30，
台灣時間週六上午03:30(冬令延後1小時)，
於官網上發佈統計至每週二收盤，
在美國上市交易的期貨商品未平倉部位現況。

每個期貨商品未平倉部位由需申報與不需申報兩部分組成，
持有部位則分為多單、空單、扣抵部位等三種類別，
(不需申報的部份本報告不予呈現)
(1口扣抵部位表示各持有1口多單與空單)
(本報告將扣抵部位還原至多單與空單)

在2009/9/4與2010/7/20，CFTC為增加市場交易透明度，
分別將商品類與金融類須申報的期貨交易人身分細分成四大類，
以下將簡單說明：

本資料僅供永豐金控同仁及客戶參考，客戶應審慎考量本身之需求與投資風險，本公司恕不負任何法律責任，亦不作任何保證。

大額交易人身分類別說明

金融類

Dealer / Intermediary (經紀商 / 中間商)

被歸類為市場的賣方，設計並且販售各種金融商品給客戶或發行於市場；藉由期貨合約來降低手中持有部位的風險，如大型投資銀行與證券經紀商。

Asset Manager / Institutional (資產管理人 / 資產管理機構)

這一類的市場參與者為機構投資人者，包括退休基金、養老基金、保險公司、共同基金，以及客戶為法人機構的基金經理人

Leveraged Money (槓桿式基金)

以避險基金與各類型基金經理人為代表，如有登記的CTA(商品交易投資顧問)、CPO(期貨基金經理人)，與未登記但經CFTC認可的私募基金。

Other Reportables (其他)

需申報但不屬於上面三項的交易人。

商品類

Producer / Merchant / Processor / User (生產商 / 貿易商 / 加工商 / 用戶)

從事實體商品生產、加工、包裝或運輸的相關交易人，包括生產商、製造商、貿易商、加工商等使用者，利用期貨市場來規避或管理營運風險。

Swap Dealers (掉期交易商)

從事OTC市場交易的互換交易商，會利用期貨來管理或規避交換交易時所產生的風險。

Managed Money (管理基金)

主要是替客戶或自身進行買賣交易以獲取營利的管理基金，如有登記的CTA(商品交易投資顧問)、CPO(期貨基金經理人)，與未登記但經CFTC認可的私募基金。

Other Reportables (其他)

需申報但不屬於上面三項的交易人。

本資料僅供永豐金控同仁及客戶參考，客戶應審慎考量本身之需求與投資風險，本公司恕不負任何法律責任，亦不作任何保證。

金融類投機部位每週變動表

數據日期　2021/06/29

種類	商品	總OI		槓桿基金		
		總OI	變動	多空淨部位	淨部位變動	佔總OI%
指數	YM	105852	+3035	+9468	+3921	+8.94%
	NQ	258120	+7335	-11404	-7106	-4.42%
	ES	3029655	+29703	-177044	-24670	-5.84%
	VX	327935	+10638	-60964	-5773	-18.59%
債券	10年債	4945446	-131845	+470358	+7447	+9.51%
	2年債	2052077	-4517	-254989	+150390	-12.43%
	5年債	3818761	-24920	-503848	-83691	-13.19%
	30年債	1303000	-99306	-179992	+13584	-13.81%
外匯	瑞郎	45381	+1503	+15107	-896	+33.29%
	紐幣	41435	+2060	+8318	+687	+20.07%
	澳幣	152153	-7622	+24389	-2019	+16.03%
	加幣	218547	-4875	+24004	+5331	+10.98%
	英鎊	192815	-457	+17006	-2711	+8.82%
	綜美(未含)	1053541	+10319	+25489	+1400	+2.42%
	綜美(含美)	1088497	+10615	+12174	-729	+1.12%
	歐元	759123	+8019	-15018	+261	-1.98%
	日圓	212118	+5174	-52680	-6367	-24.84%
	美元	34956	+296	-13315	-2129	-38.09%

本資料僅供永豐金控同仁及客戶參考，客戶應審慎考量本身之需求與投資風險，本公司恕不負任何法律責任，亦不作任何保證。

金融類投機部位每週變動表

數據日期　2021/06/29

種類	商品	總OI		管理基金		
		總OI	變動	多空淨部位	淨部位變動	佔總OI%
金屬	白銀	174272	-26036	+33142	+3260	+19.02%
	銅	210964	-12916	+27576	+8310	+13.07%
	黃金	608002	-26979	+72516	-3647	+11.93%
	白金	60610	-4630	+5143	+3261	+8.49%
能源	無鉛汽油	391001	-37445	+66383	+7336	+16.98%
	輕原油	3057590	+33032	+407556	-14201	+13.33%
	熱燃油	426358	-9540	+32363	+8	+7.59%
	天然氣	1397673	+85548	+95056	+43924	+6.80%
肉類	活豬	336836	-14783	+67669	-8046	+20.09%
	活牛	343717	-1439	+65725	-3291	+19.12%
農產	玉米	2063095	-351199	+245434	+1969	+11.90%
	黃豆油	577346	-54474	+48174	-3978	+8.34%
	黃豆	926661	-218348	+76257	-4047	+8.23%
	黃豆粉	431181	-33550	+15813	-4319	+3.67%
	小麥	417177	-79855	+774	-2242	+0.19%
	粗米	7930	-497	-524	+804	-6.61%
軟性	棉花	263171	+10706	+53494	+9304	+20.33%
	11號糖	1045294	-20554	+200707	+1525	+19.20%
	咖啡	341338	+11795	+37941	+4294	+11.12%
	可可	258863	+11789	-1746	-4147	-0.67%

本資料僅供永豐金控同仁及客戶參考，客戶應審慎考量本身之需求與投資風險，本公司恕不負任何法律責任，亦不作任何保證。

mini 道瓊

mini道瓊較前一週上漲344點收在34677點，
槓桿基金多單減少973口，空單減少4894口，
淨多單較前一週增加70.69%或3921口至9468口。

數據日期	前期OI	本期OI	增減	增減	週五收盤價	較前週變動
2021/06/29	102817	105852	+3035	+2.95%	34677	⬆ +344
分類	多單OI	增減	空單OI	增減	多空淨部位	淨部位變動
經紀商	28972	-2590	47206	+10343	-18234	-12933
資產管理	33346	+6435	5029	-1876	+28317	+8311
槓桿基金	24255	-973	14787	-4894	+9468	+3921
其他	1232	+2	28472	0	-27240	+2

週五收盤價與13週與52週平均線 — YM — 13週 34214 — 52週 30567

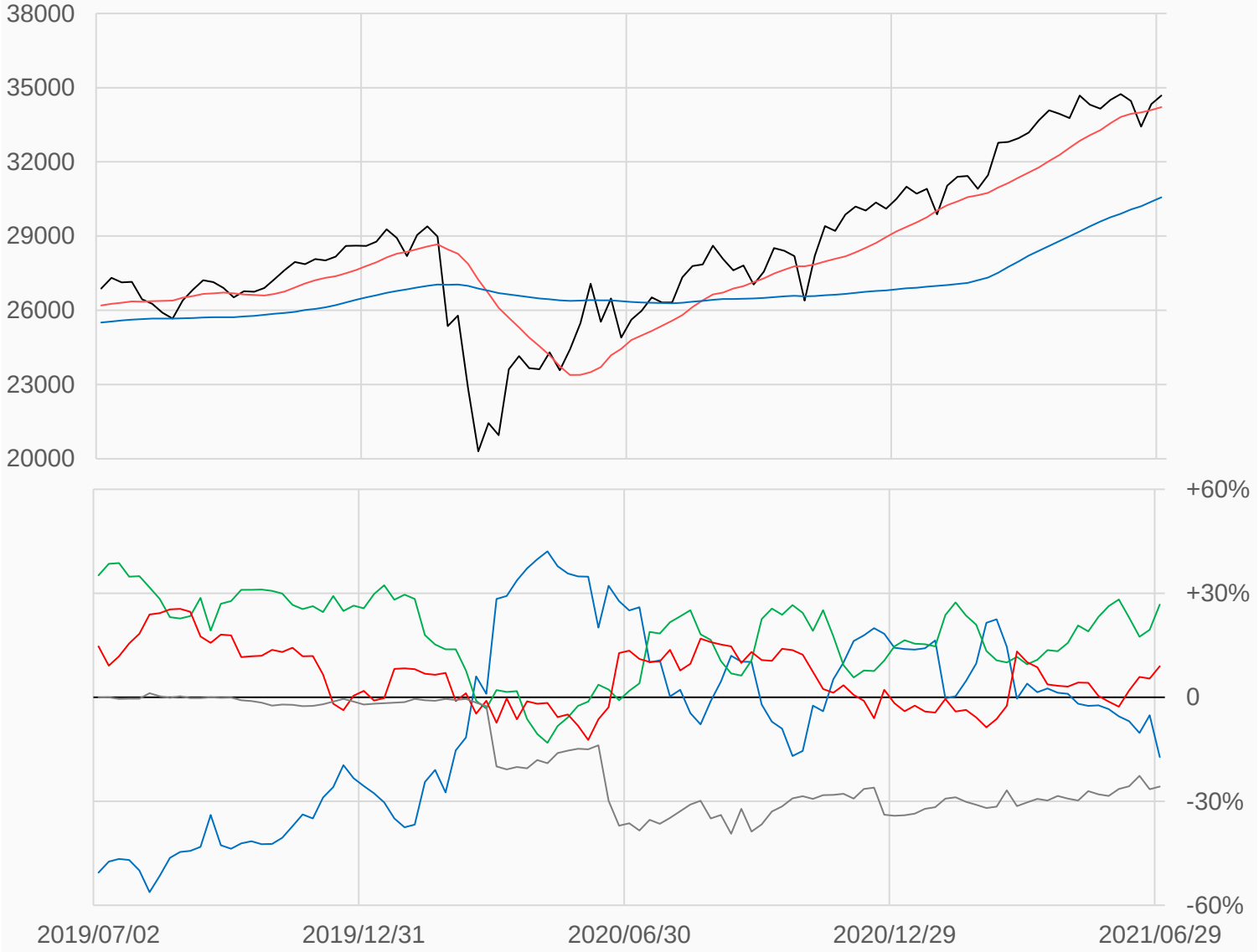

淨部位佔總OI% 經紀 -17.2% 資管 +26.8% 槓桿 +8.9% 其他 -25.7%

本資料僅供永豐金控同仁及客戶參考，客戶應審慎考量本身之需求與投資風險，本公司恕不負任何法律責任，亦不作任何保證。

mini NQ

miniNQ較前一週上漲374.75點收在14713.75點，
槓桿基金多單減少65口，空單增加7041口，
淨空單較前一週增加7106口至11404口。

數據日期	前期OI	本期OI	增減	增減	週五收盤價	較前週變動
2021/06/29	250785	258120	+7335	+2.92%	14713.75	⬆ +374.75
分類	多單OI	增減	空單OI	增減	多空淨部位	淨部位變動
經紀商	60706	+5872	40395	+3997	+20311	+1875
資產管理	63001	+1138	52034	-5962	+10967	+7100
槓桿基金	86557	-65	97961	+7041	-11404	-7106
其他	11001	+475	15769	-1379	-4768	+1854

週五收盤價與13週與52週平均線 — NQ — 13週 13903 — 52週 12576

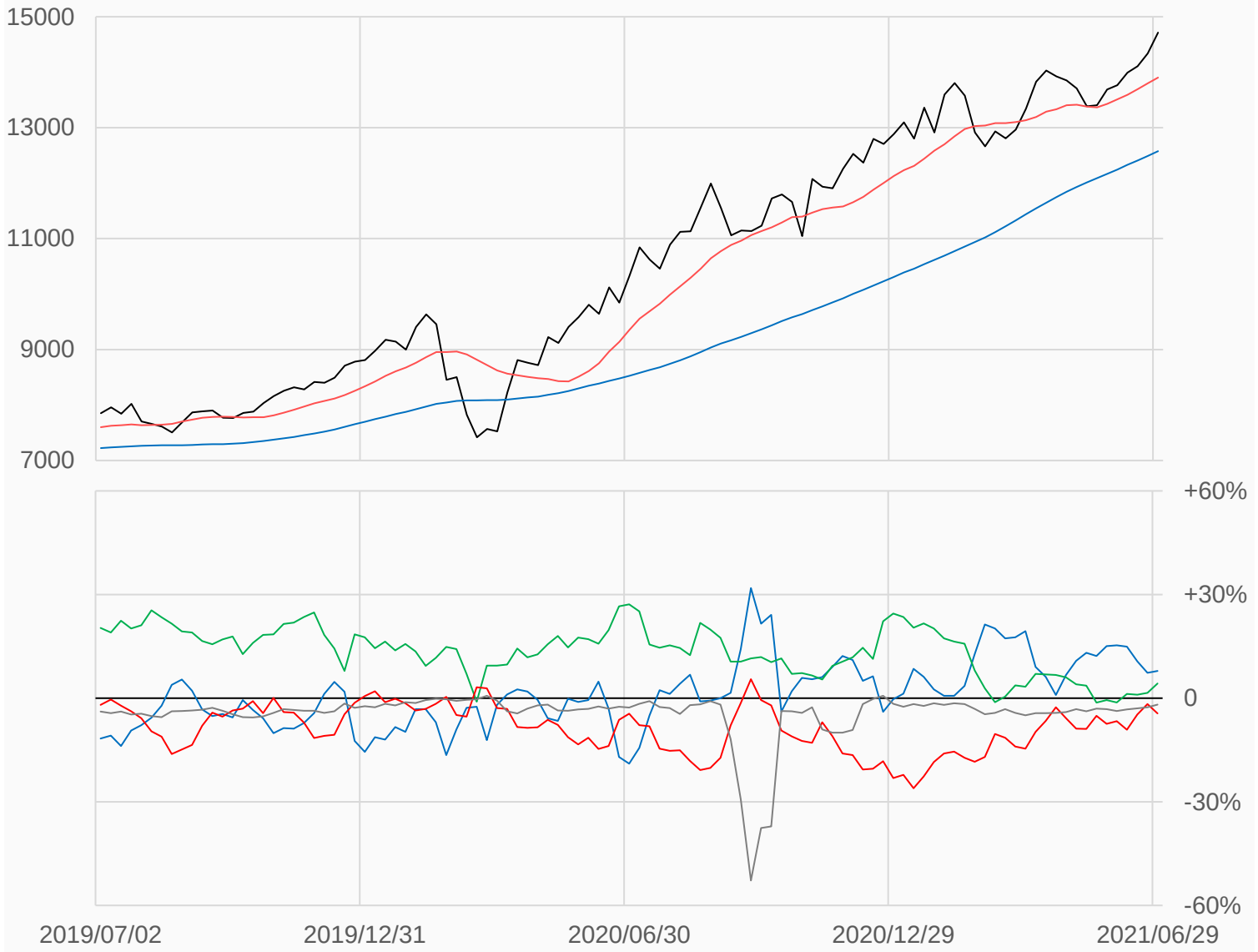

淨部位佔總OI% 經紀 +7.9% 資管 +4.2% 槓桿 -4.4% 其他 -1.8%

本資料僅供永豐金控同仁及客戶參考，客戶應審慎考量本身之需求與投資風險，本公司恕不負任何法律責任，亦不作任何保證。

mini S&P

miniS&P較前一週上漲71.5點收在4342.8點，
槓桿基金多單增加33503口，空單增加58173口，
淨空單較前一週增加24670口至177044口。

數據日期	前期OI	本期OI	增減	增減	週五收盤價	較前週變動
2021/06/29	2999952	3029655	+29703	+0.99%	4342.80	⬆ +71.50
分類	多單OI	增減	空單OI	增減	多空淨部位	淨部位變動
經紀商	354180	+4042	961736	-8175	-607556	+12217
資產管理	1634062	-22009	671514	-20598	+962548	-1411
槓桿基金	595162	+33503	772206	+58173	-177044	-24670
其他	131366	+262	346056	+1263	-214690	-1001

週五收盤價與13週與52週平均線 — ES — 13週 4205 — 52週 3743.2

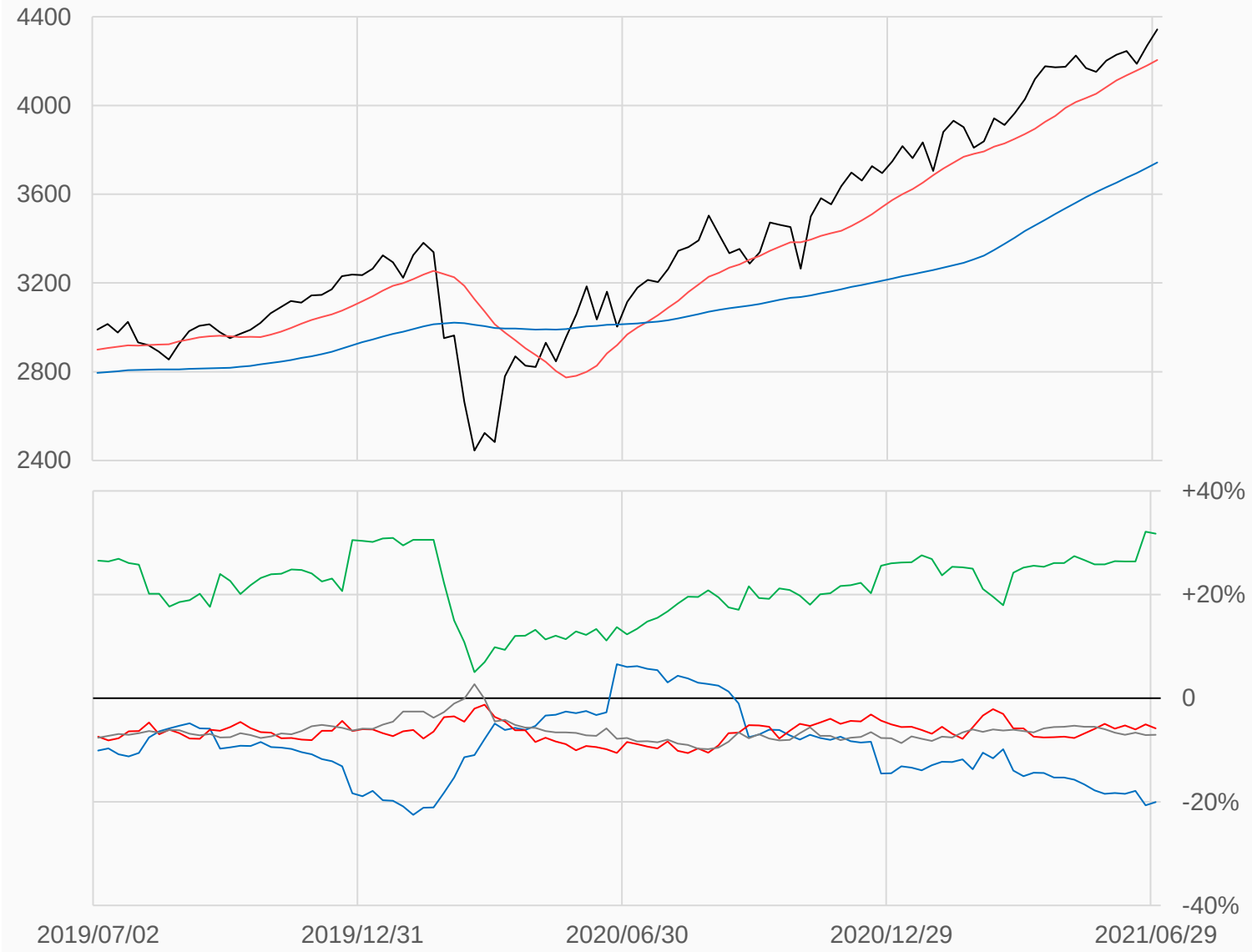

淨部位佔總OI% 經紀 -20.1% 資管 +31.8% 槓桿 -5.8% 其他 -7.1%

本資料僅供永豐金控同仁及客戶參考，客戶應審慎考量本身之需求與投資風險，本公司恕不負任何法律責任，亦不作任何保證。

VIX

VIX較前一週下跌0.55點收在15.07點，
槓桿基金多單增加3686口，空單增加9459口，
淨空單較前一週增加5773口至60964口。

數據日期	前期OI	本期OI	增減	增減	週五收盤價	較前週變動
2021/06/29	317297	327935	+10638	+3.35%	15.07	⬇ -0.55
分類	多單OI	增減	空單OI	增減	多空淨部位	淨部位變動
經紀商	64267	+1217	29640	+1984	+34627	-767
資產管理	142266	+6454	115976	-663	+26290	+7117
槓桿基金	88094	+3686	149058	+9459	-60964	-5773
其他	12507	+736	7644	+668	+4863	+68

週五收盤價與13週與52週平均線 — VX — 13週 17.288 — 52週 22.479

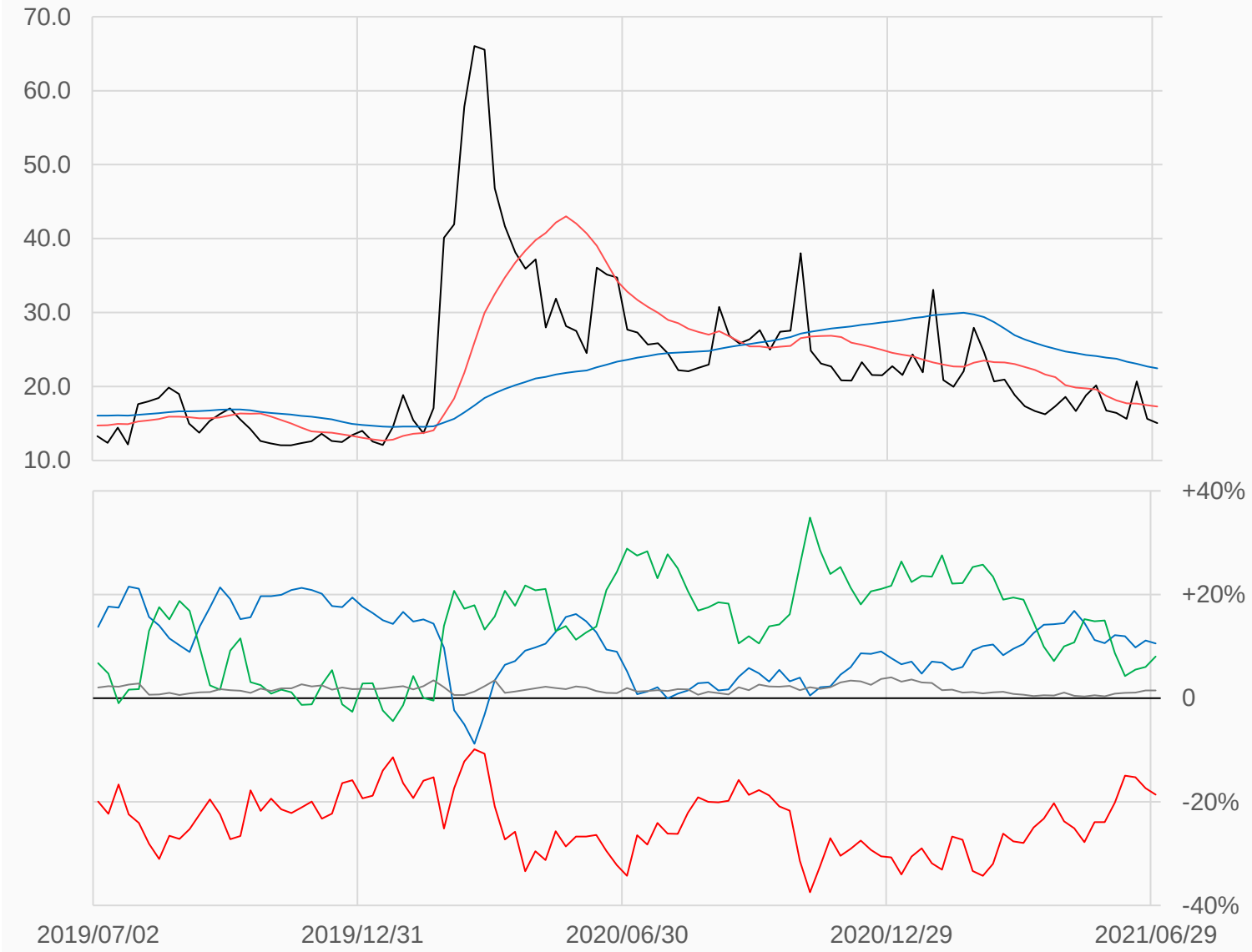

淨部位佔總OI% 經紀 +10.6% 資管 +8.0% 槓桿 -18.6% 其他 +1.5%

本資料僅供永豐金控同仁及客戶參考，客戶應審慎考量本身之需求與投資風險，本公司恕不負任何法律責任，亦不作任何保證。

30年債

美國30年公債較前一週上漲2.1563點收在160.90625點，
槓桿基金多單減少28209口，空單減少41793口，
淨空單較前一週減少13584口至179992口。

數據日期	前期OI	本期OI	增減	增減	週五收盤價	較前週變動
2021/06/29	1402306	1303000	-99306	-7.08%	160 29/32	⬆ +2 5/32
分類	多單OI	增減	空單OI	增減	多空淨部位	淨部位變動
經紀商	33349	-13775	137535	-9629	-104186	-4146
資產管理	816925	-40735	563311	-51289	+253614	+10554
槓桿基金	166519	-28209	346511	-41793	-179992	+13584
其他	109654	-10779	56306	+6148	+53348	-16927

週五收盤價與13週與52週平均線 — US — 13週 158.63 — 52週 168.26

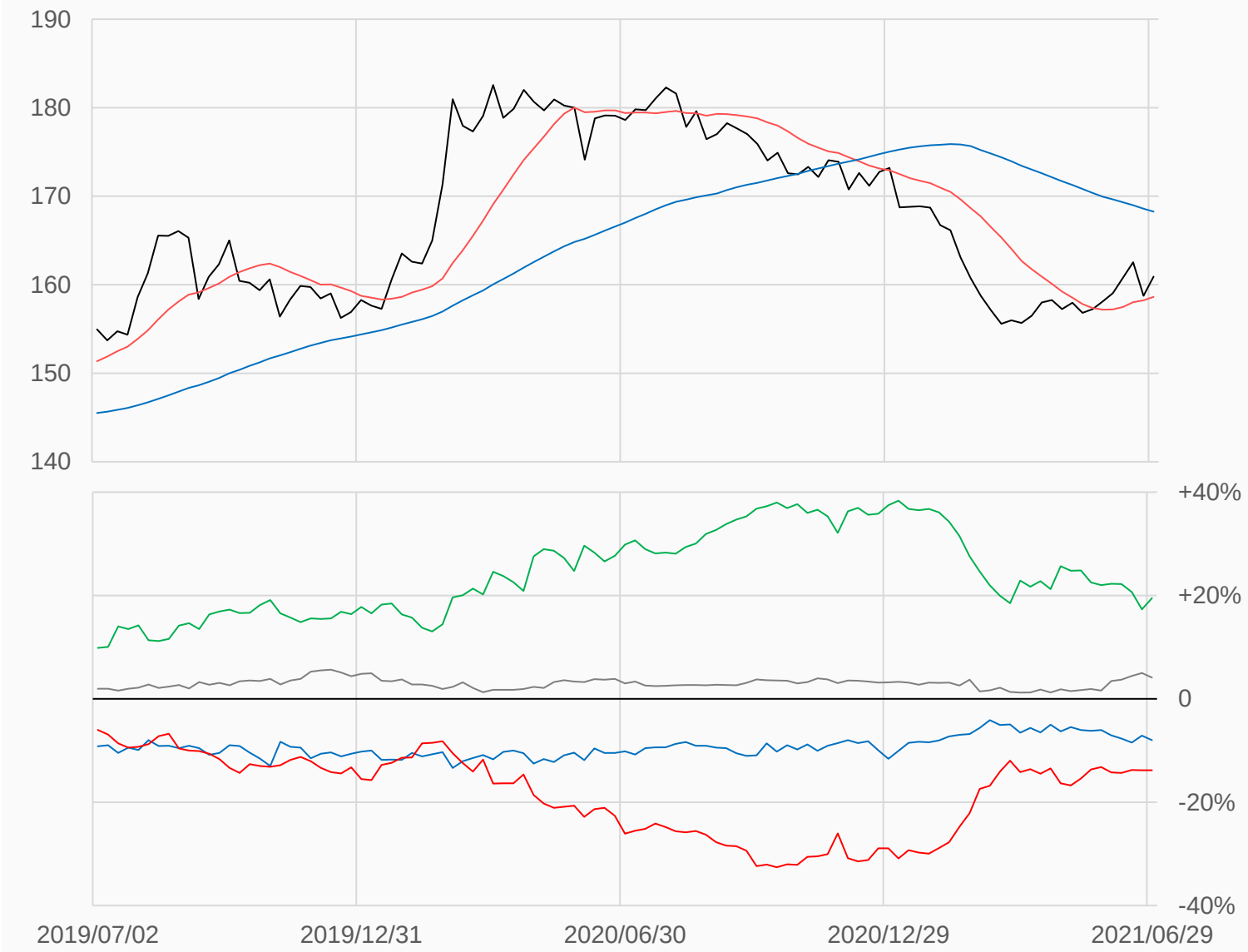

淨部位佔總OI% 經紀 -8.0% 資管 +19.5% 槓桿 -13.8% 其他 +4.1%

本資料僅供永豐金控同仁及客戶參考，客戶應審慎考量本身之需求與投資風險，本公司恕不負任何法律責任，亦不作任何保證。

10年債

美國10年公債較前一週上漲0.8125點收在132.671875點，
槓桿基金多單減少85642口，空單減少93089口，
淨多單較前一週增加7447口至470358口。

數據日期	前期OI	本期OI	增減	增減	週五收盤價	較前週變動
2021/06/29	5077291	4945446	-131845	-2.60%	132 43/64	↑ + 52/64
分類	多單OI	增減	空單OI	增減	多空淨部位	淨部位變動
經紀商	302108	-17578	392321	-26313	-90213	+8735
資產管理	2409128	-34202	2376182	-47613	+32946	+13411
槓桿基金	1612203	-85642	1141845	-93089	+470358	+7447
其他	283005	-12442	445277	+36763	-162272	-49205

週五收盤價與13週與52週平均線 — TY — 13週 132.58 — 52週 136.3

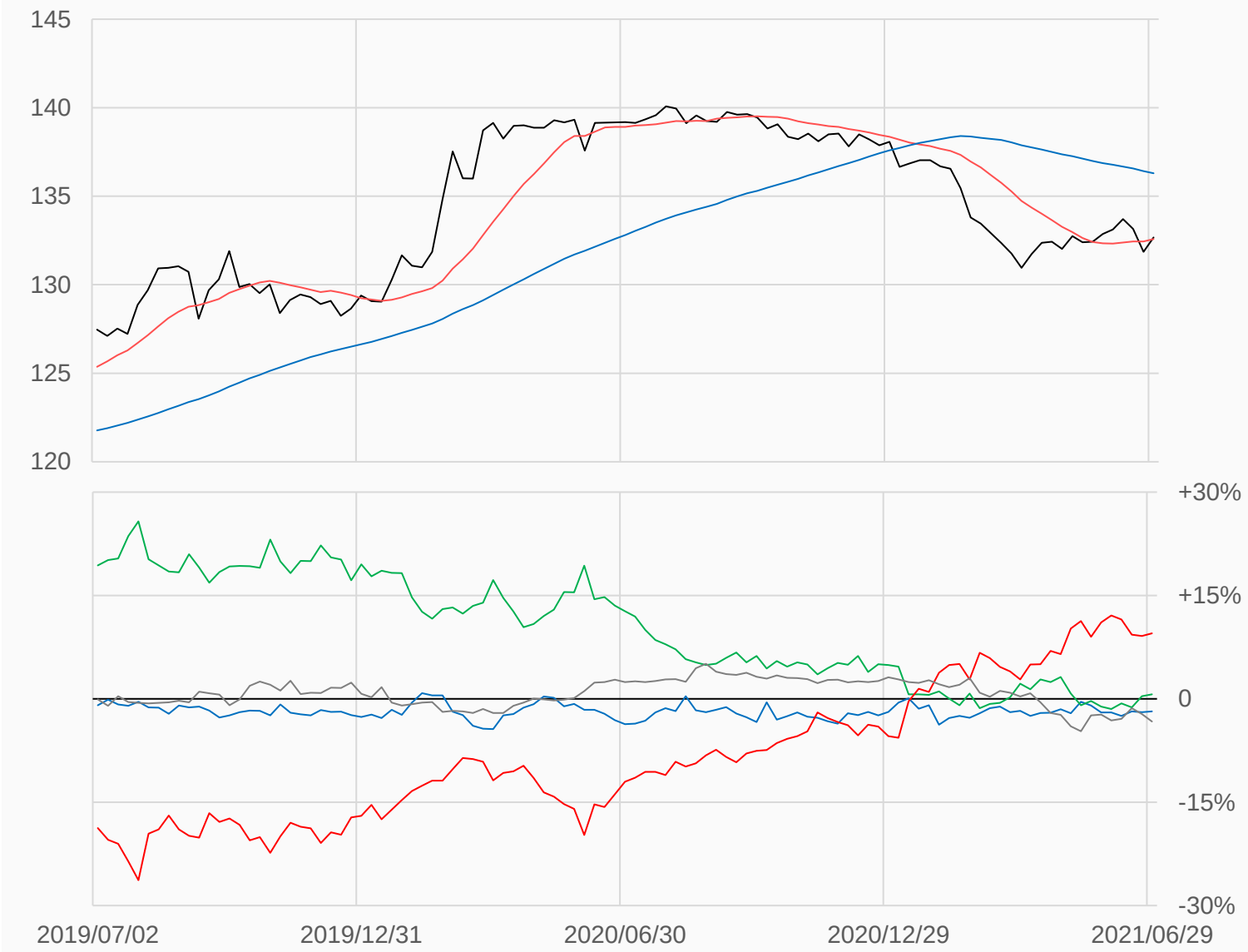

淨部位佔總OI% 經紀 -1.8% 資管 +0.7% 槓桿 +9.5% 其他 -3.3%

本資料僅供永豐金控同仁及客戶參考，客戶應審慎考量本身之需求與投資風險，本公司恕不負任何法律責任，亦不作任何保證。

5年公債

美國5年公債較前一週下跌0.2422點收在123.5點，
槓桿基金多單減少142611口，空單減少58921口，
淨空單較前一週增加83690口至503848口。

數據日期	前期OI	本期OI	增減	增減	週五收盤價	較前週變動
2021/06/29	3843681	3818761	-24920	-0.65%	123 64/128	⬇ - 31/128
分類	多單OI	增減	空單OI	增減	多空淨部位	淨部位變動
經紀商	119735	+13224	221245	+25241	-101510	-12017
資產管理	2520509	+95278	1770021	-24773	+750488	+120051
槓桿基金	629523	-142611	1133371	-58921	-503848	-83690
其他	260668	-2991	248226	+10399	+12442	-13390

週五收盤價與13週與52週平均線 — FV — 13週 124.08 — 52週 125.15

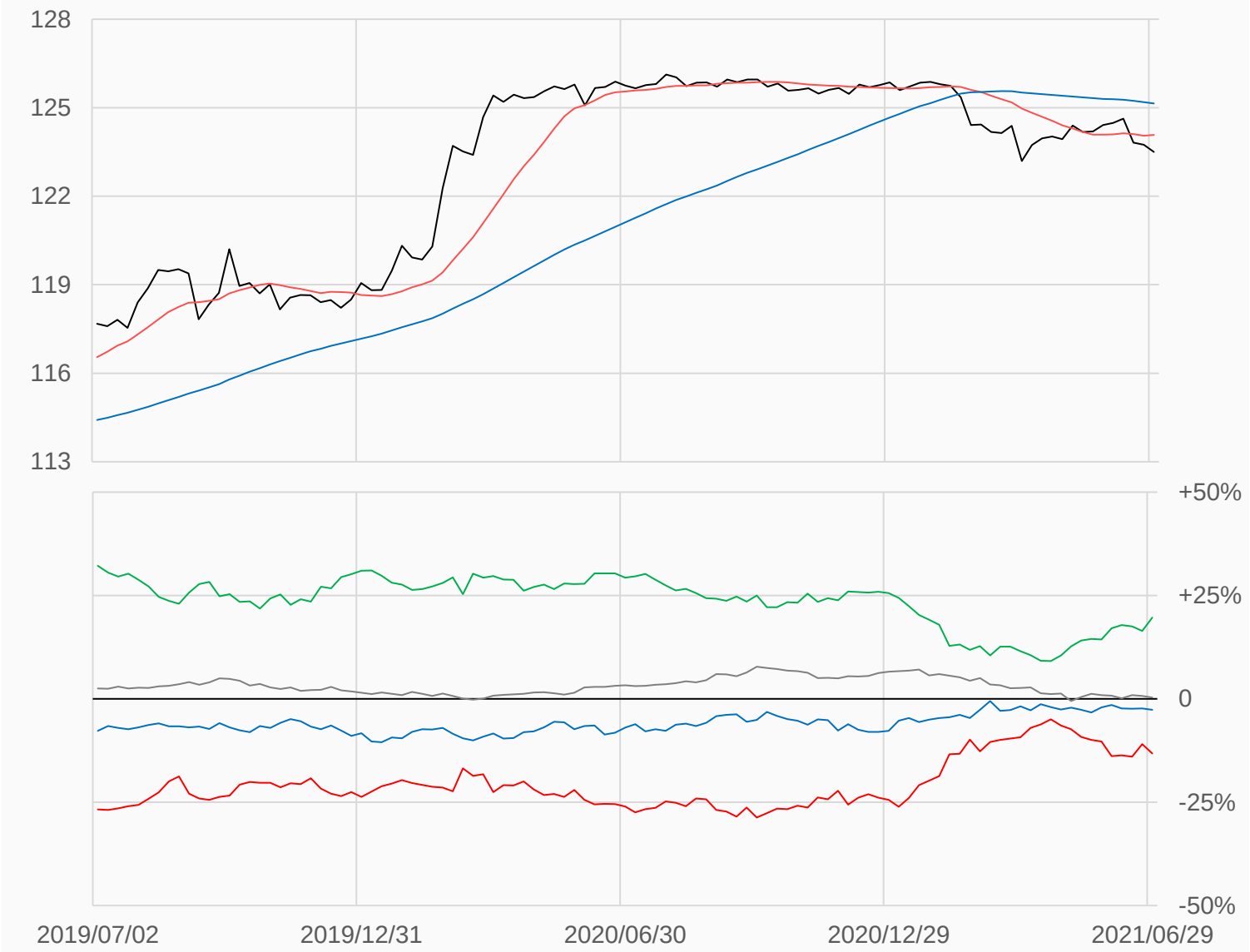

淨部位佔總OI% 經紀 -2.7% 資管 +19.7% 槓桿 -13.2% 其他 +0.3%

本資料僅供永豐金控同仁及客戶參考，客戶應審慎考量本身之需求與投資風險，本公司恕不負任何法律責任，亦不作任何保證。

2年公債

美國2年公債較前一週下跌0.0664點收在110.18359375點，
槓桿基金多單增加55739口，空單減少94650口，
淨空單較前一週減少150389口至254989口。

數據日期	前期OI	本期OI	增減	增減	週五收盤價	較前週變動
2021/06/29	2056594	2052077	-4517	-0.22%	110 24/128	⬇ - 9/128
分類	多單OI	增減	空單OI	增減	多空淨部位	淨部位變動
經紀商	105736	+1275	159969	+29175	-54233	-27900
資產管理	1141819	-47122	830831	+51811	+310988	-98933
槓桿基金	541216	+55739	796205	-94650	-254989	+150389
其他	124157	-13246	130765	+2330	-6608	-15576

週五收盤價與13週與52週平均線 — TU — 13週 110.36 — 52週 110.42

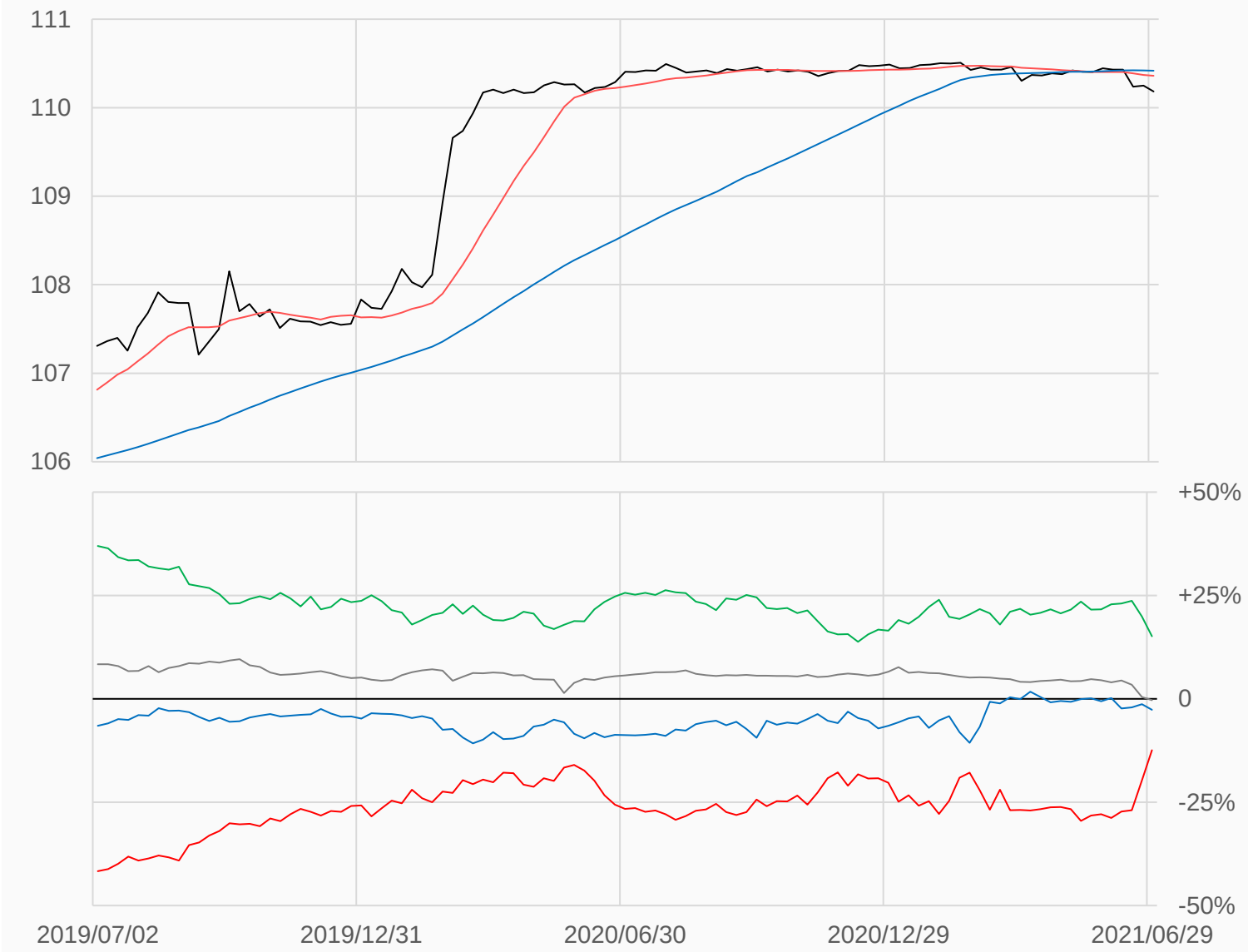

淨部位佔總OI% 經紀 -2.6% 資管 +15.2% 槓桿 -12.4% 其他 -0.3%

本資料僅供永豐金控同仁及客戶參考，客戶應審慎考量本身之需求與投資風險，本公司恕不負任何法律責任，亦不作任何保證。

歐元

歐元較前一週下跌89點收在11860.5點，
槓桿基金多單減少964口，空單減少1226口，
淨空單較前一週減少262口至15018口。

數據日期	前期OI	本期OI	增減	增減	週五收盤價	較前週變動
2021/06/29	751104	759123	+8019	+1.07%	11860.5	⬇ -89.0
分類	多單OI	增減	空單OI	增減	多空淨部位	淨部位變動
經紀商	39544	+3124	478338	-92	-438794	+3216
資產管理	484674	+2900	114322	+2550	+370352	+350
槓桿基金	88895	-964	103913	-1226	-15018	+262
其他	44869	+1890	10471	+1992	+34398	-102

週五收盤價與13週與52週平均線 — EC — 13週 12057 — 52週 11947

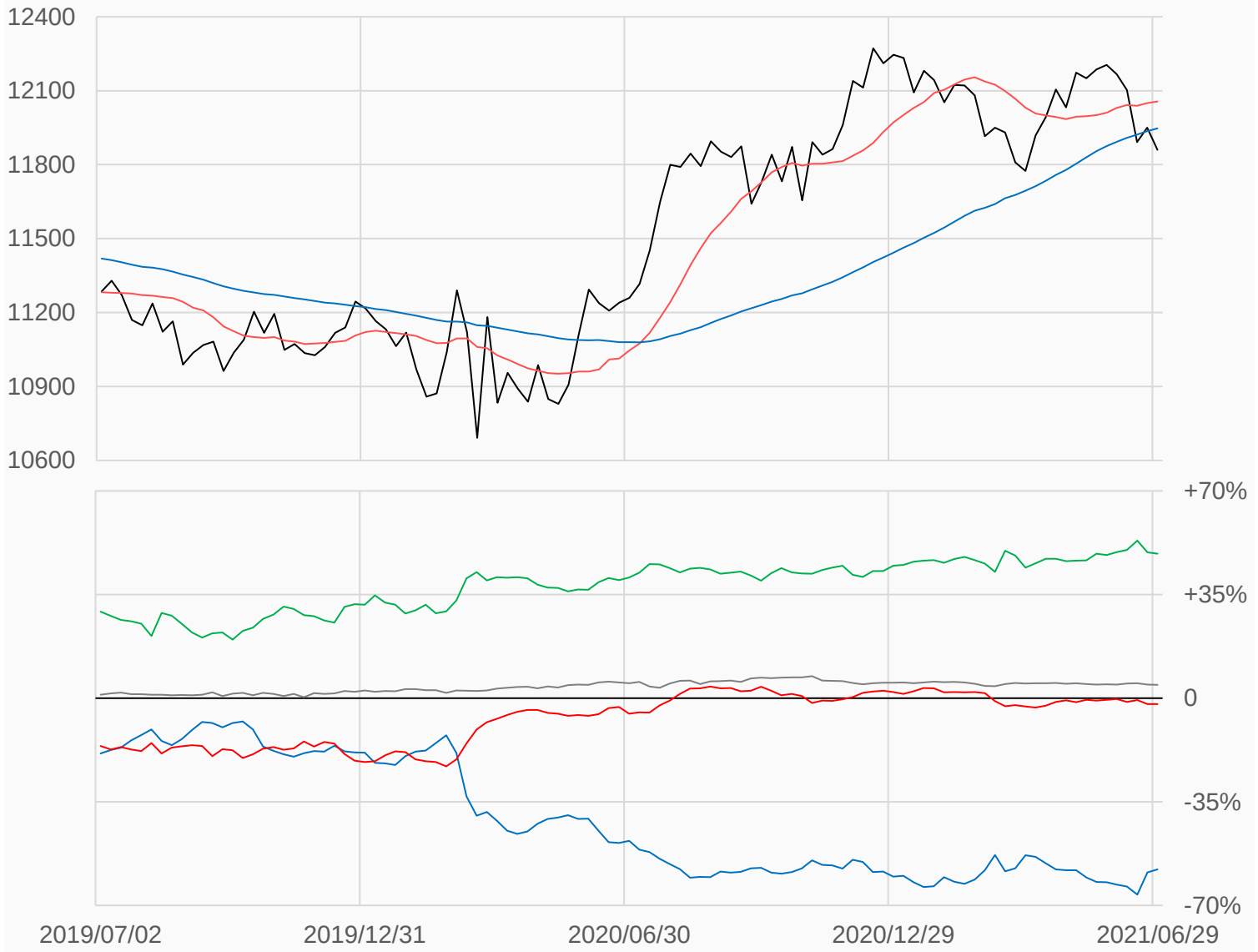

淨部位佔總OI% 經紀 -57.8% 資管 +48.8% 槓桿 -2.0% 其他 +4.5%

本資料僅供永豐金控同仁及客戶參考，客戶應審慎考量本身之需求與投資風險，本公司恕不負任何法律責任，亦不作任何保證。

日圓

日圓較前一週下跌32點收在8996點，
槓桿基金多單減少6246口，空單增加121口，
淨空單較前一週增加6367口至52680口。

數據日期	前期OI	本期OI	增減	增減	週五收盤價	較前週變動
2021/06/29	206944	212118	+5174	+2.50%	8996.0	⬇ -32.0
分類	多單OI	增減	空單OI	增減	多空淨部位	淨部位變動
經紀商	105081	+9603	3820	-820	+101261	+10423
資產管理	49511	+93	75062	+4649	-25551	-4556
槓桿基金	37108	-6246	89788	+121	-52680	-6367
其他	764	-24	1784	-49	-1020	+25

週五收盤價與13週與52週平均線 — JY — 13週 9134.3 — 52週 9393.2

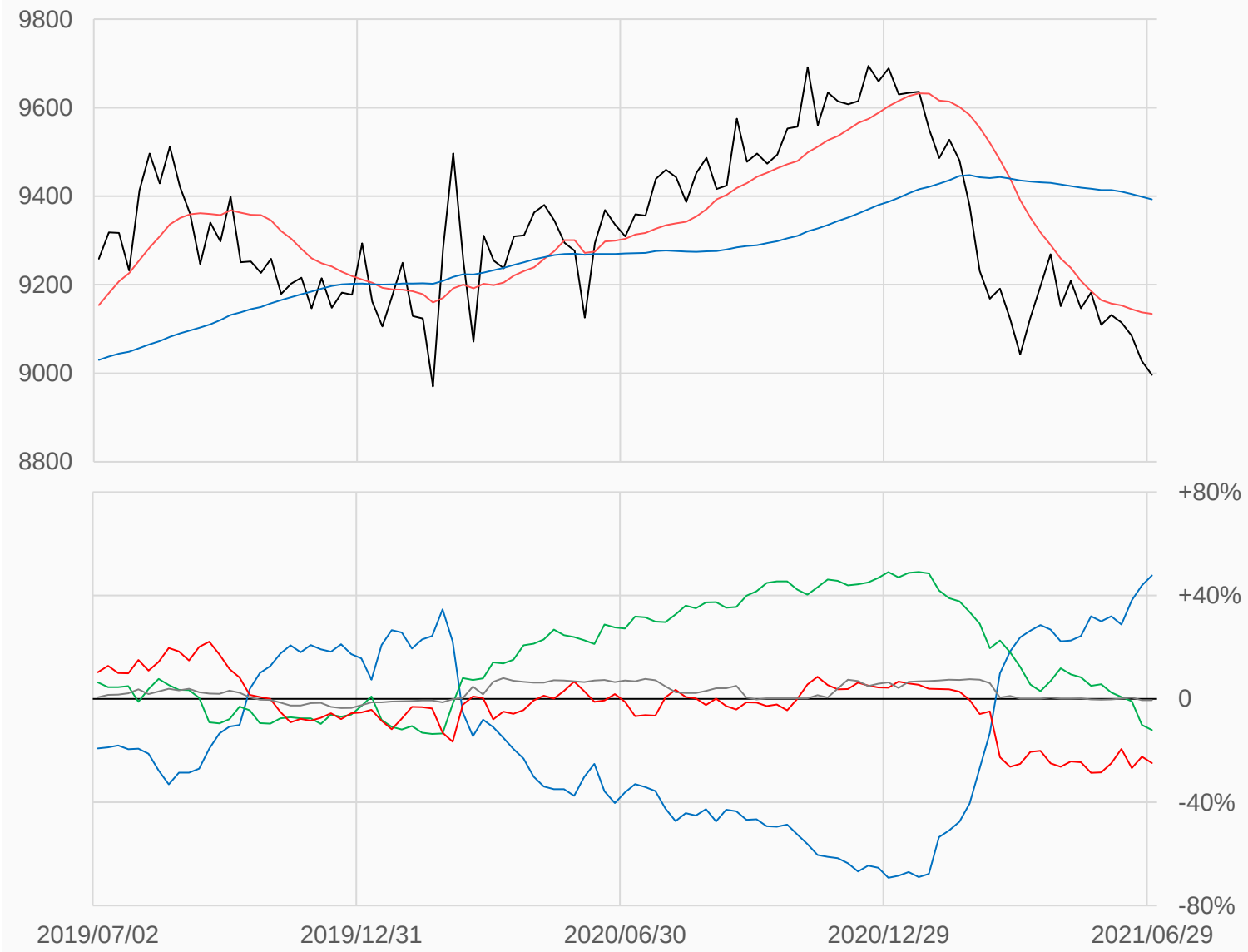

淨部位佔總OI% 經紀 +47.7% 資管 -12.0% 槓桿 -24.8% 其他 -0.5%

本資料僅供永豐金控同仁及客戶參考，客戶應審慎考量本身之需求與投資風險，本公司恕不負任何法律責任，亦不作任何保證。

英鎊

英鎊較前一週下跌71點收在13807點，
槓桿基金多單減少9口，空單增加2701口，
淨多單較前一週減少2710口至17006口。

數據日期	前期OI	本期OI	增減	增減	週五收盤價	較前週變動
2021/06/29	193272	192815	-457	-0.24%	13807	⬇ -71
分類	多單OI	增減	空單OI	增減	多空淨部位	淨部位變動
經紀商	35752	-3010	61466	-89	-25714	-2921
資產管理	52082	+546	54179	-1522	-2097	+2068
槓桿基金	64125	-9	47119	+2701	+17006	-2710
其他	5044	+282	6900	+23	-1856	+259

週五收盤價與13週與52週平均線 — BP — 13週 13959 — 52週 13490

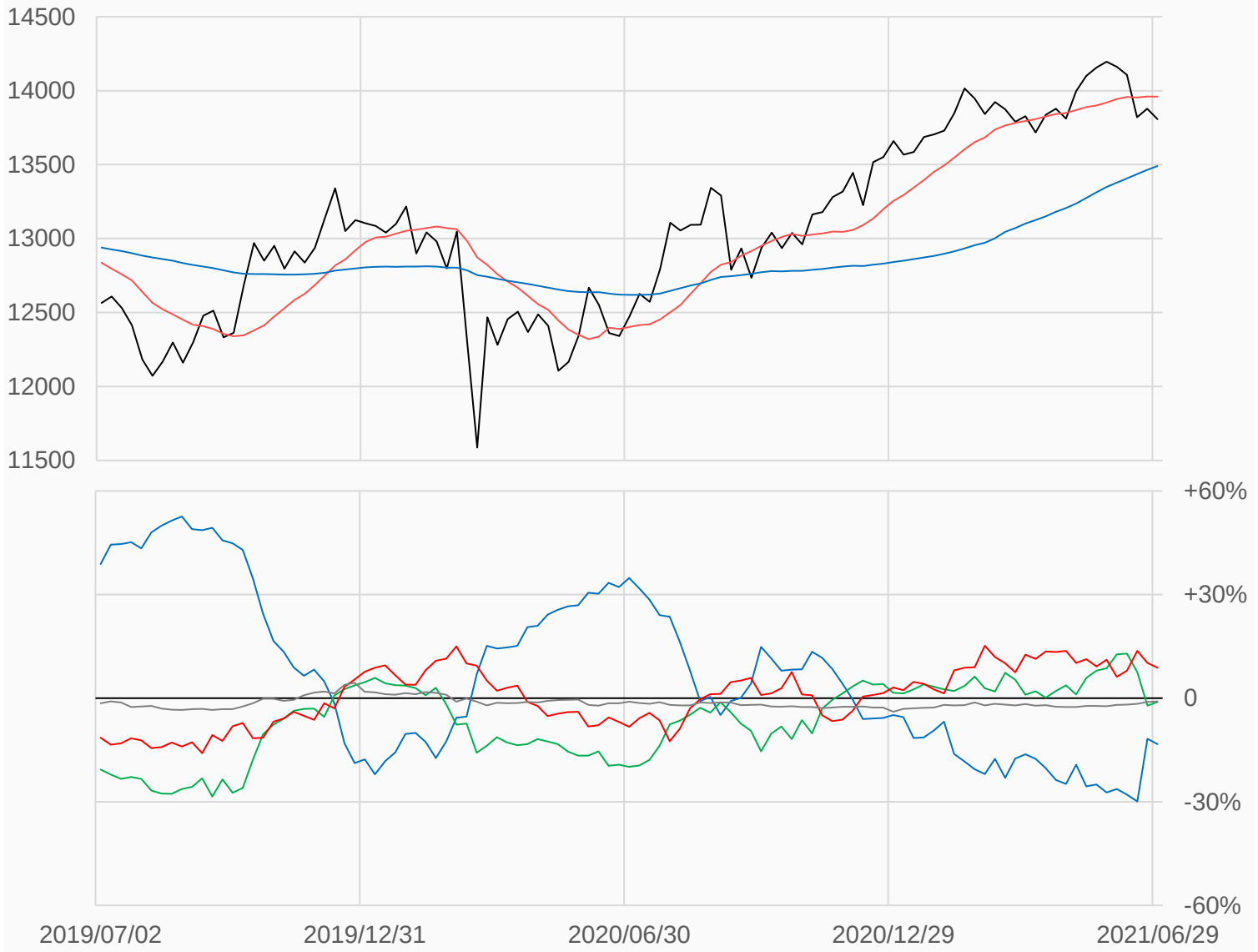

淨部位佔總OI% 經紀 -13.3% 資管 -1.1% 槓桿 +8.8% 其他 -1.0%

本資料僅供永豐金控同仁及客戶參考，客戶應審慎考量本身之需求與投資風險，本公司恕不負任何法律責任，亦不作任何保證。

瑞郎

瑞郎較前一週下跌58點收在10858點，
槓桿基金多單減少1071口，空單減少175口，
淨多單較前一週減少896口至15107口。

數據日期	前期OI	本期OI	增減	增減	週五收盤價	較前週變動
2021/06/29	43878	45381	+1503	+3.43%	10858	⬇ -58
分類	多單OI	增減	空單OI	增減	多空淨部位	淨部位變動
經紀商	8563	+2887	7405	+462	+1158	+2425
資產管理	3114	-514	10825	+641	-7711	-1155
槓桿基金	22592	-1071	7485	-175	+15107	-896
其他	0	0	642	+2	-642	-2

週五收盤價與13週與52週平均線 — SF — 13週 11000 — 52週 11008

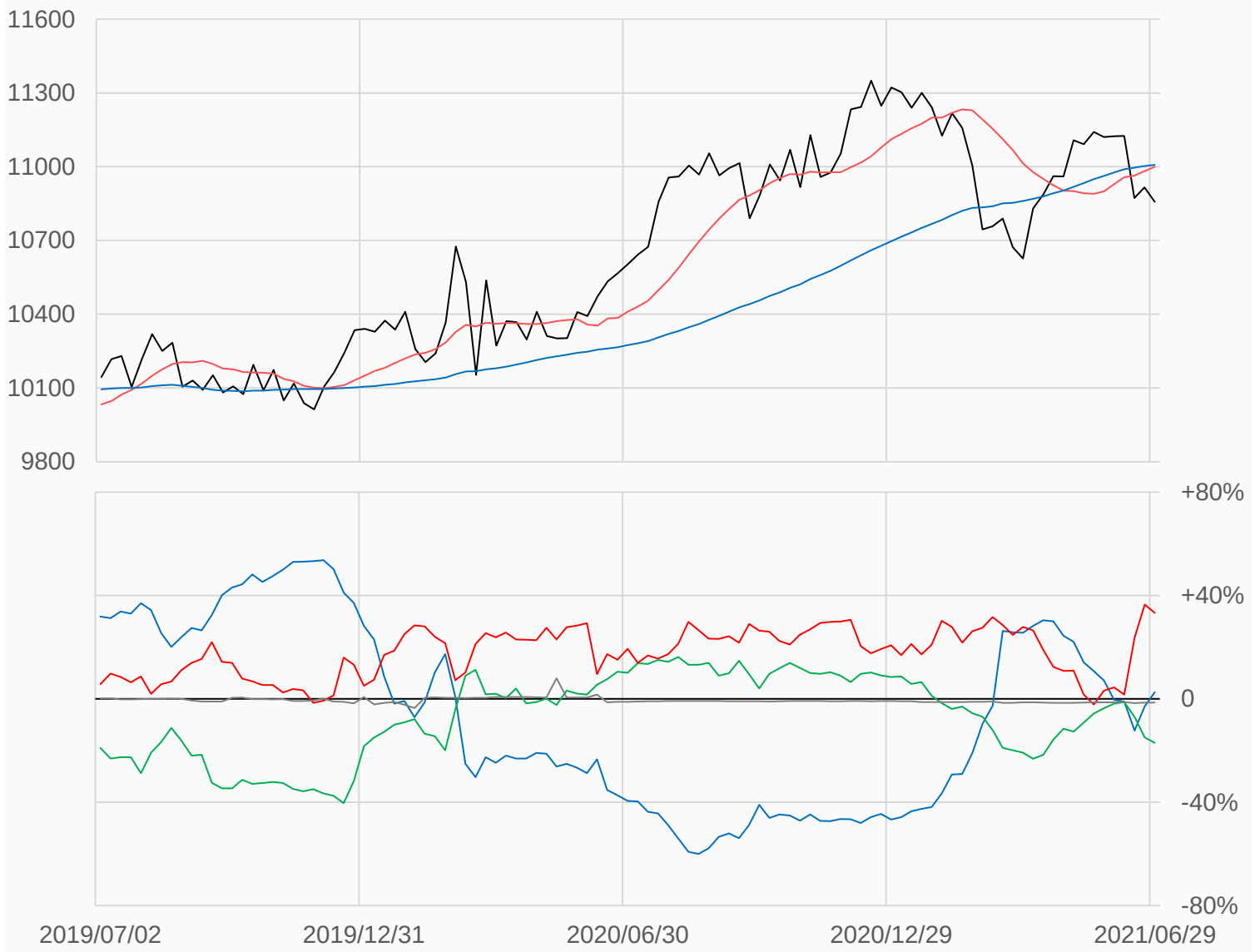

淨部位佔總OI% 經紀 +2.6% 資管 -17.0% 槓桿 +33.3% 其他 -1.4%

本資料僅供永豐金控同仁及客戶參考，客戶應審慎考量本身之需求與投資風險，本公司恕不負任何法律責任，亦不作任何保證。

加幣

加幣較前一週下跌24點收在8101點，
槓桿基金多單增加888口，空單減少4442口，
淨多單較前一週增加5330口至24004口。

數據日期	前期OI	本期OI	增減	增減	週五收盤價	較前週變動
2021/06/29	223422	218547	-4875	-2.18%	8101.0	⬇ -24.0
分類	多單OI	增減	空單OI	增減	多空淨部位	淨部位變動
經紀商	15538	-4869	137657	+3192	-122119	-8061
資產管理	74624	-997	19159	-3002	+55465	+2005
槓桿基金	64093	+888	40089	-4442	+24004	+5330
其他	18316	-689	2236	+545	+16080	-1234

週五收盤價與13週與52週平均線 — CD — 13週 8151.9 — 52週 7816.3

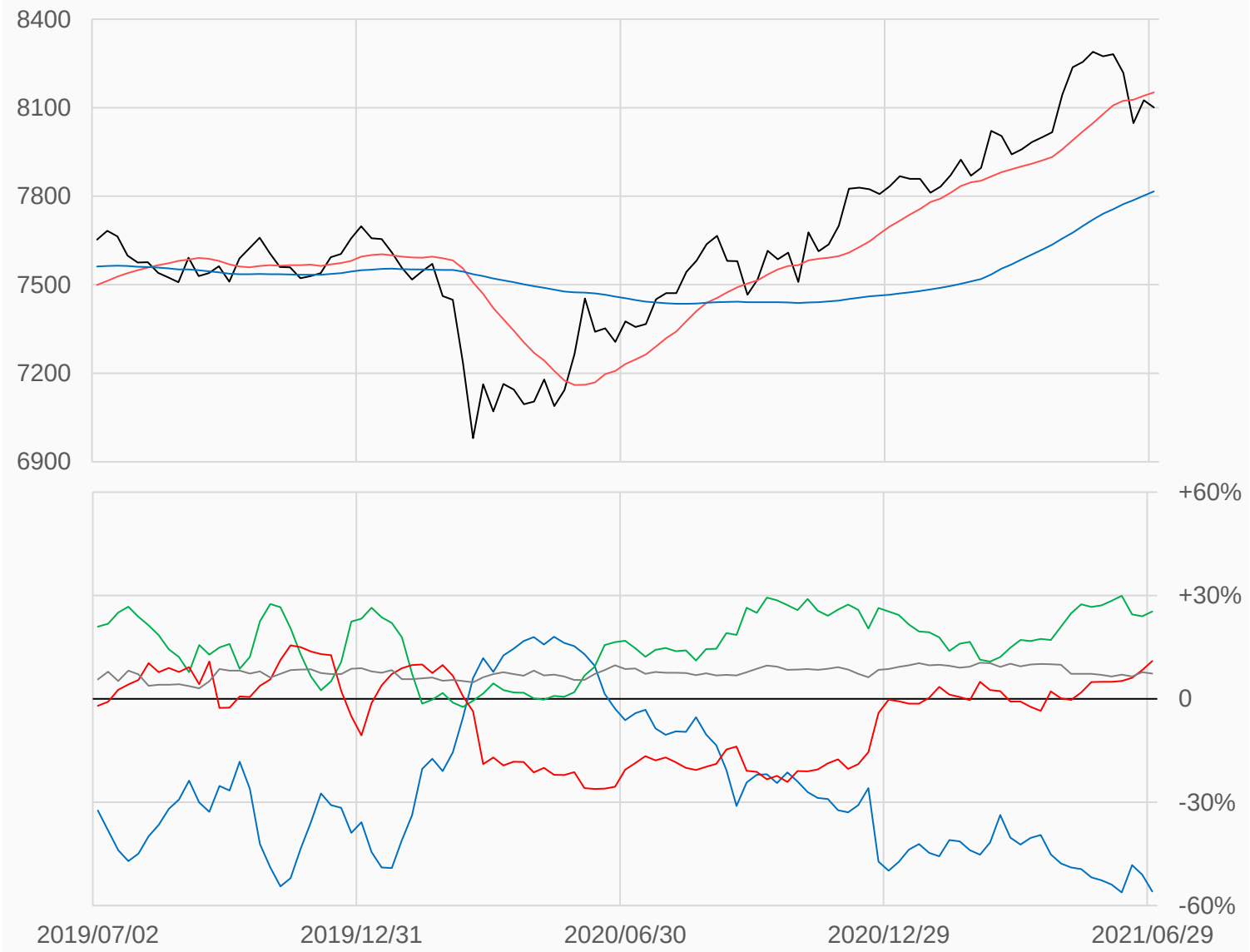

淨部位佔總OI% 經紀 -55.9% 資管 +25.4% 槓桿 +11.0% 其他 +7.4%

本資料僅供永豐金控同仁及客戶參考，客戶應審慎考量本身之需求與投資風險，本公司恕不負任何法律責任，亦不作任何保證。

澳幣

澳幣較前一週下跌85點收在7503點，
槓桿基金多單減少7339口，空單減少5320口，
淨多單較前一週減少2019口至24389口。

數據日期	前期OI	本期OI	增減	增減	週五收盤價	較前週變動
2021/06/29	159775	152153	-7622	-4.77%	7503	⬇ -85
分類	多單OI	增減	空單OI	增減	多空淨部位	淨部位變動
經紀商	23799	-2140	24194	-405	-395	-1735
資產管理	48885	+360	78319	+434	-29434	-74
槓桿基金	47821	-7339	23432	-5320	+24389	-2019
其他	5536	-1145	2425	-345	+3111	-800

週五收盤價與13週與52週平均線 — AD — 13週 7688.1 — 52週 7479.6

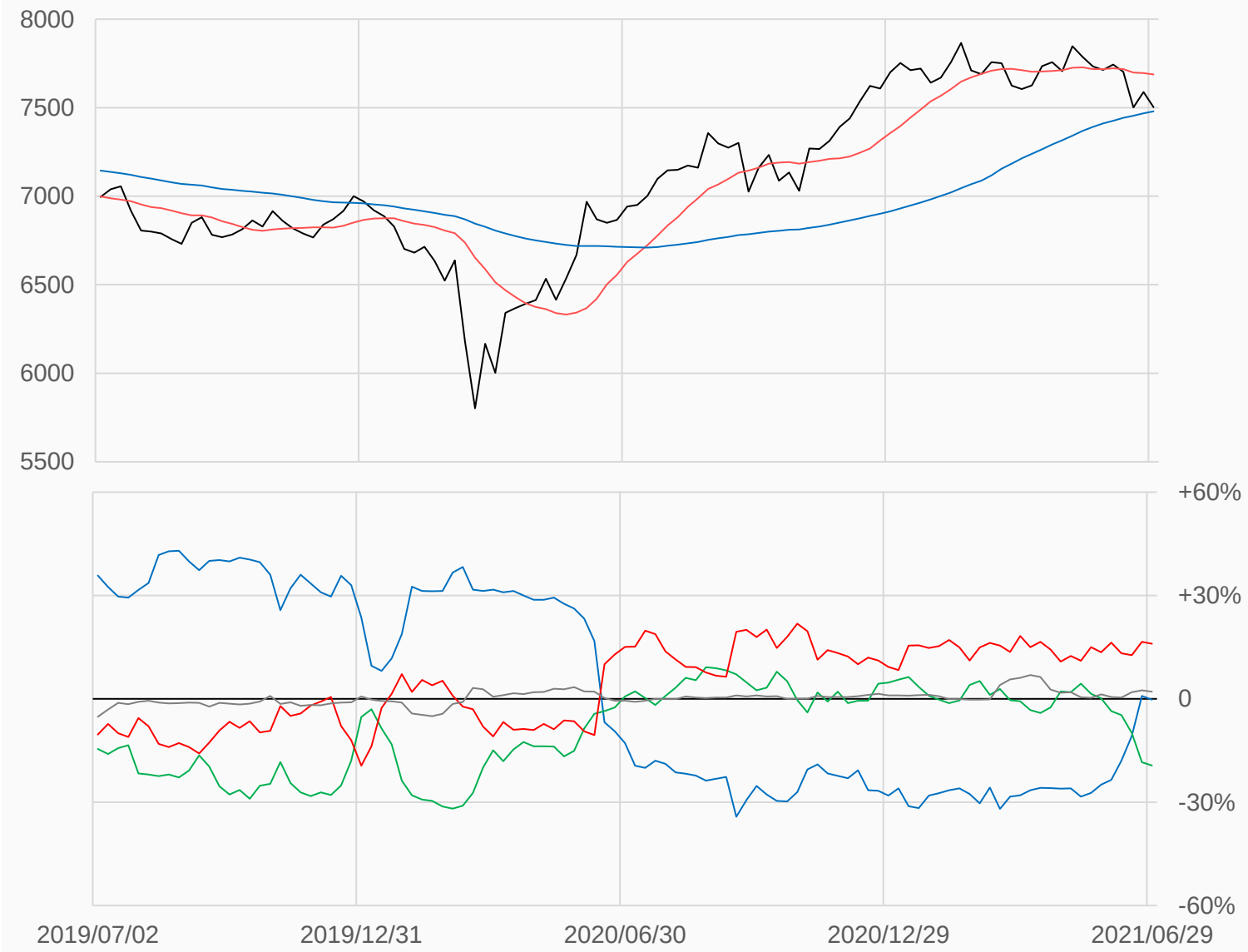

淨部位佔總OI% 經紀 -0.3% 資管 -19.3% 槓桿 +16.0% 其他 +2.0%

本資料僅供永豐金控同仁及客戶參考，客戶應審慎考量本身之需求與投資風險，本公司恕不負任何法律責任，亦不作任何保證。

紐幣

紐幣較前一週下跌0.0052點收在0.7007點，
槓桿基金多單增加1006口，空單增加319口，
淨多單較前一週增加687口至8318口。

數據日期	前期OI	本期OI	增減	增減	週五收盤價	較前週變動
2021/06/29	39375	41435	+2060	+5.23%	0.7007	⬇ -0.0052
分類	多單OI	增減	空單OI	增減	多空淨部位	淨部位變動
經紀商	8868	+779	15409	+757	-6541	+22
資產管理	5953	+25	8101	+1462	-2148	-1437
槓桿基金	21721	+1006	13403	+319	+8318	+687
其他	363	+343	788	-428	-425	+771

週五收盤價與13週與52週平均線 — NE — 13週 0.7142 — 52週 0.696

淨部位佔總OI% 經紀 -15.8% 資管 -5.2% 槓桿 +20.1% 其他 -1.0%

本資料僅供永豐金控同仁及客戶參考，客戶應審慎考量本身之需求與投資風險，本公司恕不負任何法律責任，亦不作任何保證。

美元

美元較前一週上漲0.569點收在92.413點，
槓桿基金多單減少471口，空單增加1658口，
淨空單較前一週增加2129口至13315口。

數據日期	前期OI	本期OI	增減	增減	週五收盤價	較前週變動
2021/06/29	34660	34956	+296	+0.85%	92.413	⬆ +0.569
分類	多單OI	增減	空單OI	增減	多空淨部位	淨部位變動
經紀商	1312	-125	3555	-1	-2243	-124
資產管理	12896	-25	5639	-1215	+7257	+1190
槓桿基金	9201	-471	22516	+1658	-13315	-2129
其他	4313	+874	969	+550	+3344	+324

週五收盤價與13週與52週平均線 — DX — 13週 91.038 — 52週 91.993

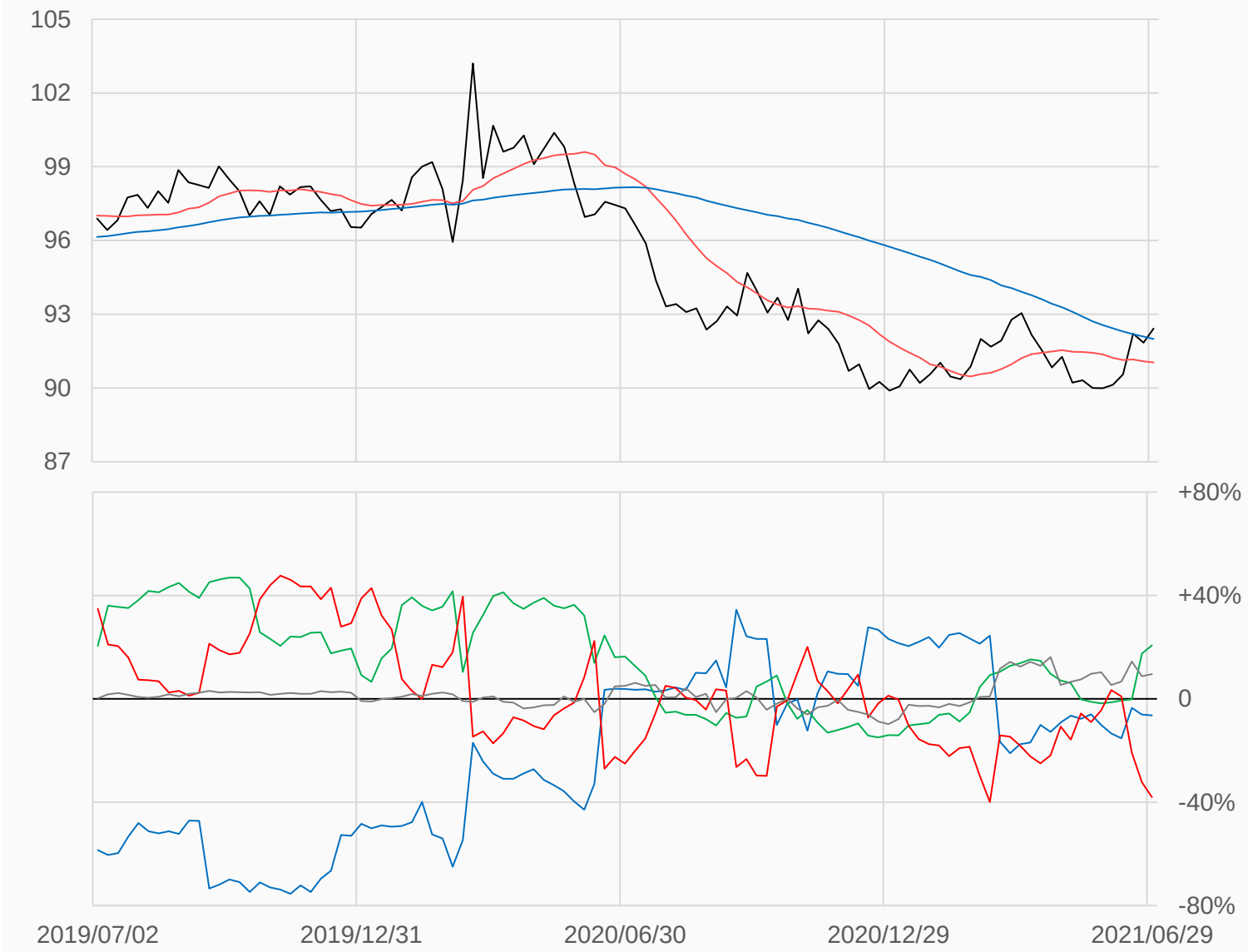

淨部位佔總OI% 經紀 -6.4% 資管 +20.8% 槓桿 -38.1% 其他 +9.6%

本資料僅供永豐金控同仁及客戶參考，客戶應審慎考量本身之需求與投資風險，本公司恕不負任何法律責任，亦不作任何保證。

綜合美元 (不含美元)

綜合美元較前一週上漲0.569點收在92.413點，
槓桿基金多單減少1876口，空單減少3277口，
淨多單較前一週增加1400口至25489口。

數據日期	前期OI	本期OI	增減	增減	週五收盤價	較前週變動
2021/06/29	1043222	1053541	+10319	+0.99%	92.413	⬆ +0.569
分類	多單OI	增減	空單OI	增減	多空淨部位	淨部位變動
經紀商	613862.1	+16	86405.77	+5553	+527456	-5537
資產管理	175999.2	+3911	626813	+3536	-450814	+375
槓桿基金	165452.3	-1876	139963.3	-3277	+25489	+1400
其他	14771.15	+2475	58335.53	+2211	-43564	+264

週五收盤價與13週與52週平均線 — DXY — 13週 91.038 — 52週 91.993

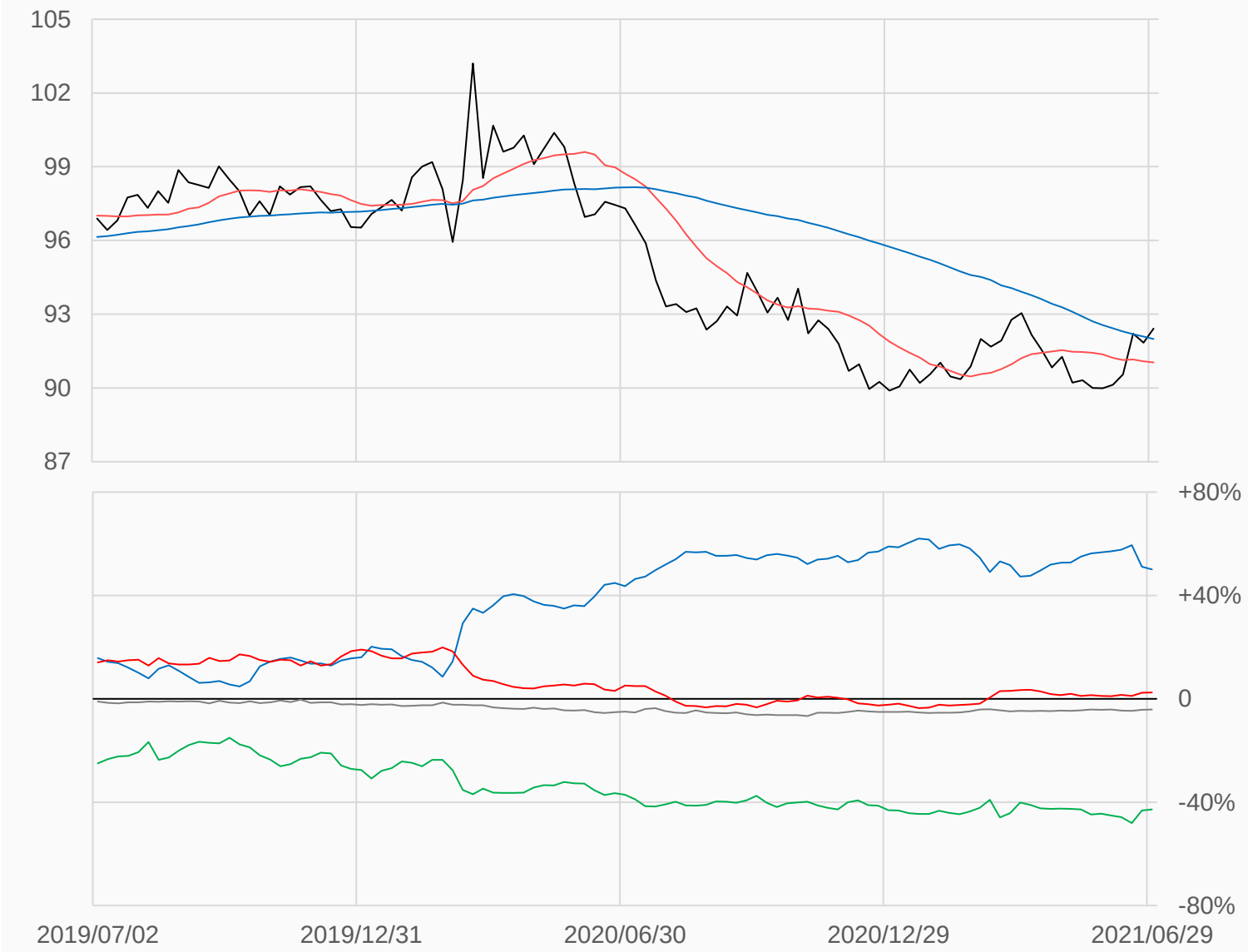

淨部位佔總OI% 經紀 +50.1% 資管 -42.8% 槓桿 +2.4% 其他 -4.1%

本資料僅供永豐金控同仁及客戶參考，客戶應審慎考量本身之需求與投資風險，本公司恕不負任何法律責任，亦不作任何保證。

綜合美元 (含美元)

綜合美元較前一週上漲0.569點收在92.413點，
槓桿基金多單減少2347口，空單減少1619口，
淨多單較前一週減少729口至12174口。

數據日期	前期OI	本期OI	增減	增減	週五收盤價	較前週變動
2021/06/29	1077882	1088497	+10615	+0.98%	92.413	⬆ +0.569
分類	多單OI	增減	空單OI	增減	多空淨部位	淨部位變動
經紀商	615174.1	-109	89960.77	+5552	+525213	-5661
資產管理	188895.2	+3886	632452	+2321	-443557	+1565
槓桿基金	174653.3	-2347	162479.3	-1619	+12174	-729
其他	19084.15	+3349	59304.53	+2761	-40220	+588

週五收盤價與13週與52週平均線 — DXX — 13週 91.038 — 52週 91.993

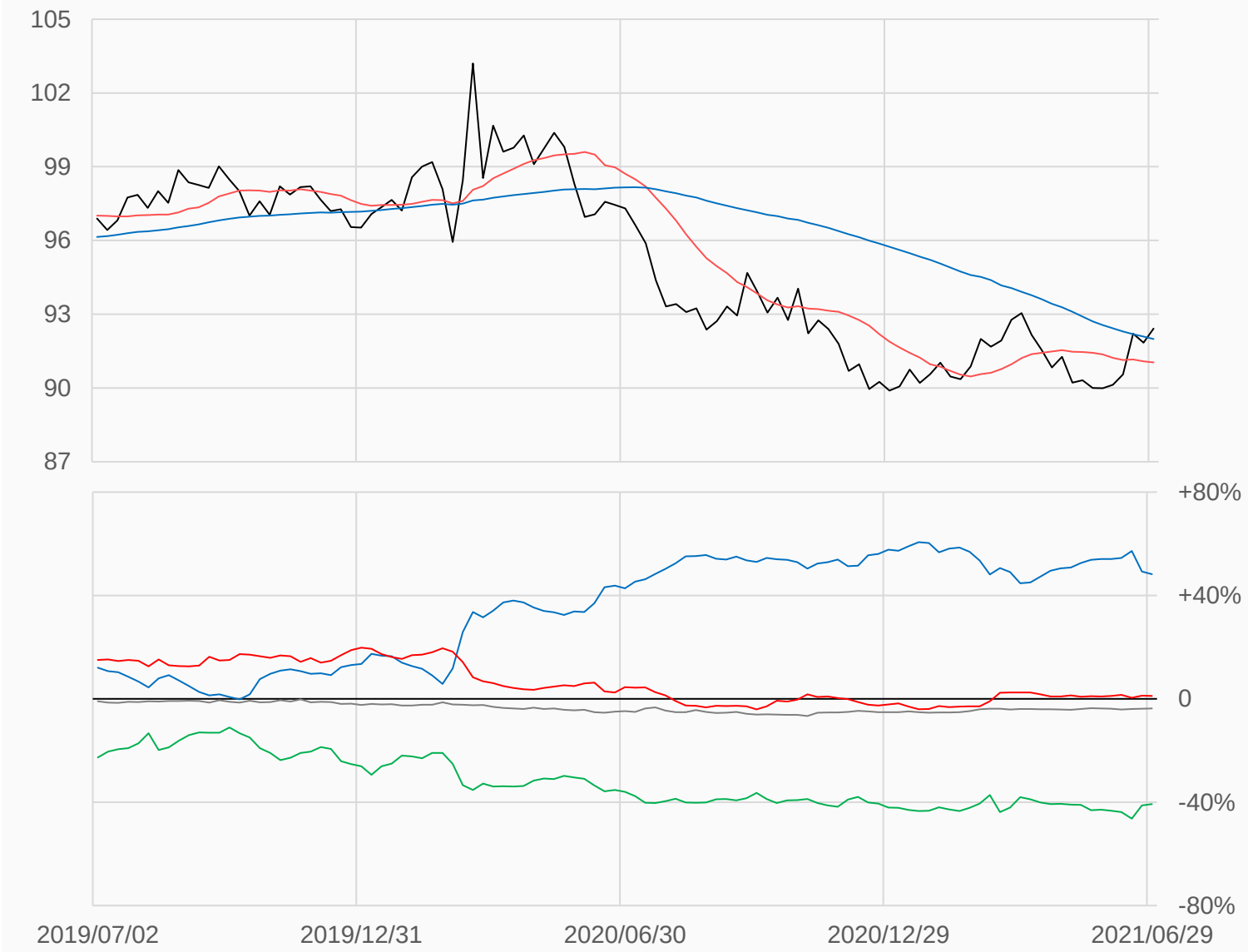

淨部位佔總OI% 經紀 +48.3% 資管 -40.7% 槓桿 +1.1% 其他 -3.7%

本資料僅供永豐金控同仁及客戶參考，客戶應審慎考量本身之需求與投資風險，本公司恕不負任何法律責任，亦不作任何保證。

黃金

黃金較前一週上漲6點收在1782.6點，
管理基金多單增加795口，空單增加4442口，
淨多單較前一週減少3647口至72516口。

數據日期	前期OI	本期OI	增減	增減	週五收盤價	較前週變動
2021/06/29	634981	608002	-26979	-4.25%	1782.6	⬆ +6.0
分類	多單OI	增減	空單OI	增減	多空淨部位	淨部位變動
生產商	33884	-1784	90402	-4172	-56518	+2388
互換交易	124977	-4692	271648	-9450	-146671	+4758
管理基金	168896	+795	96380	+4442	+72516	-3647
其他	222211	-18542	127040	-18709	+95171	+167

週五收盤價與13週與52週平均線 — GC — 13週 1816 — 52週 1846.9

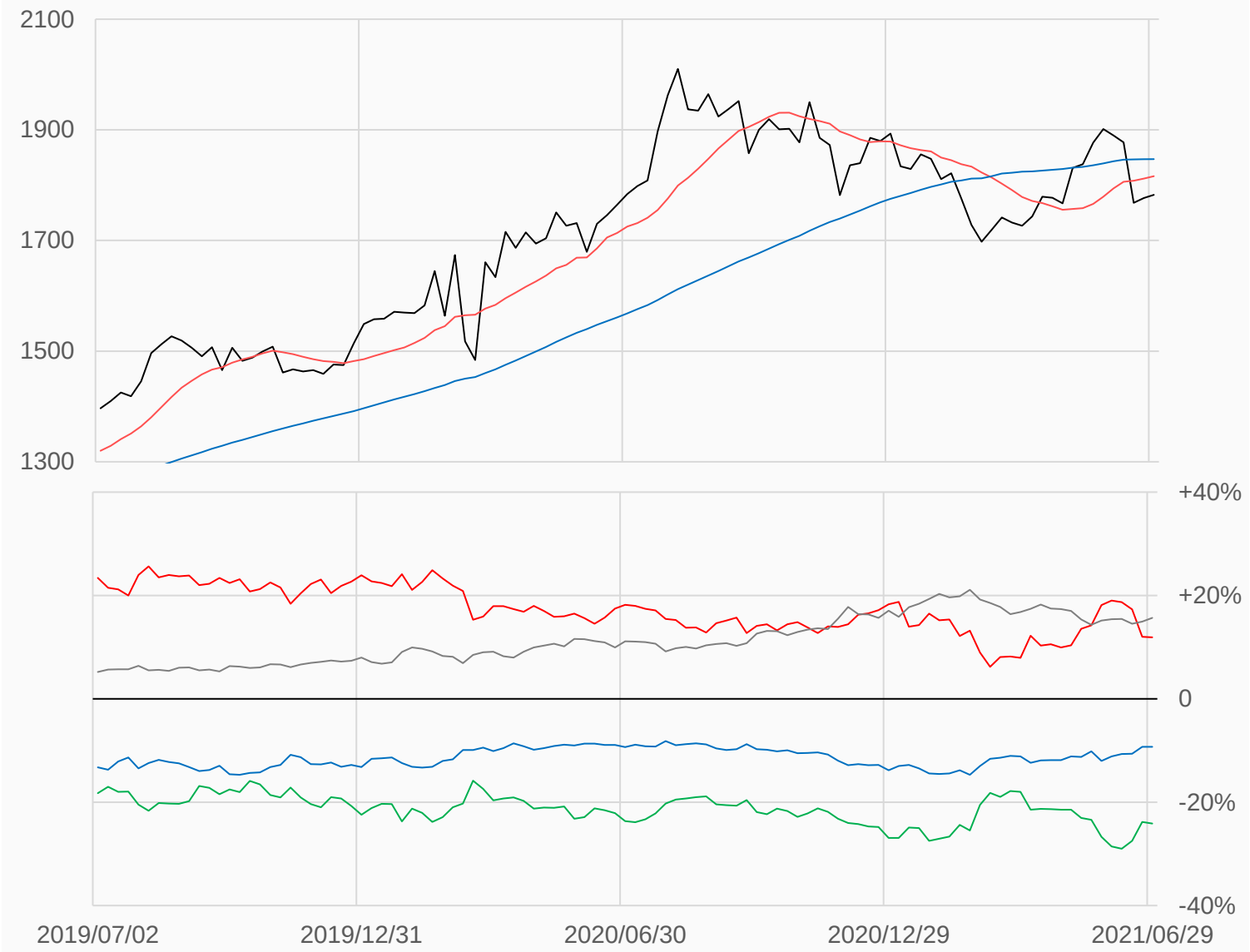

淨部位佔總OI% 生產 -9.3% 互換 -24.1% 管理 +11.9% 其他 +15.7%

本資料僅供永豐金控同仁及客戶參考，客戶應審慎考量本身之需求與投資風險，本公司恕不負任何法律責任，亦不作任何保證。

白銀

白銀較前一週上漲39.9點收在2648.1點，
管理基金多單減少308口，空單減少3568口，
淨多單較前一週增加3260口至33142口。

數據日期	前期OI	本期OI	增減	增減	週五收盤價	較前週變動
2021/06/29	200308	174272	-26036	-13.00%	2648.1	⬆ +39.9
分類	多單OI	增減	空單OI	增減	多空淨部位	淨部位變動
生產商	6858	-5647	51319	-5133	-44461	-514
互換交易	46619	-7928	59423	-7853	-12804	-75
管理基金	64131	-308	30989	-3568	+33142	+3260
其他	28406	-8440	20993	-8040	+7413	-400

週五收盤價與13週與52週平均線 — SI — 13週 2679.8 — 52週 2553.6

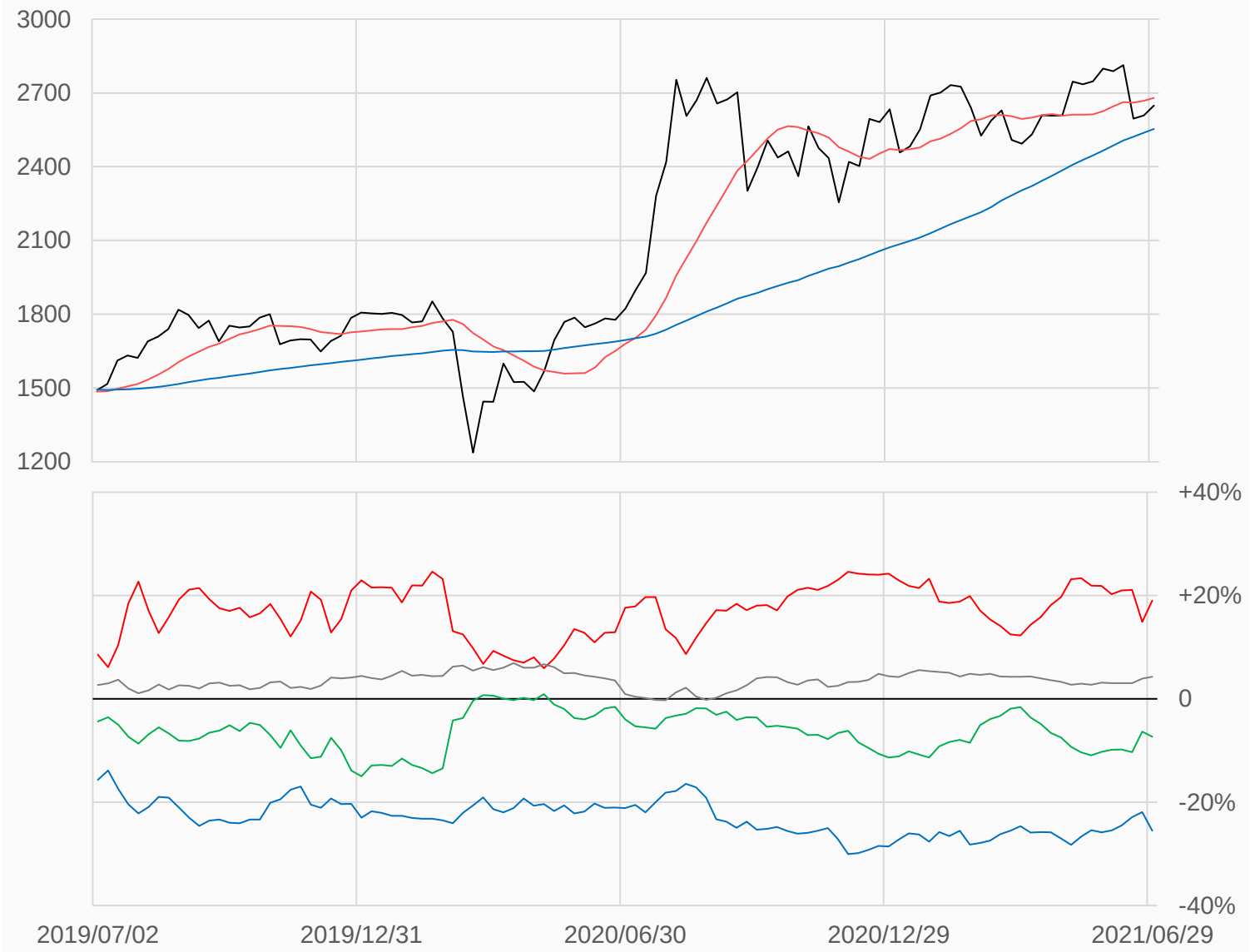

淨部位佔總OI% 生產 -25.5% 互換 -7.3% 管理 +19.0% 其他 +4.3%

本資料僅供永豐金控同仁及客戶參考，客戶應審慎考量本身之需求與投資風險，本公司恕不負任何法律責任，亦不作任何保證。

銅

銅較前一週下跌170點收在42820點，
管理基金多單減少3346口，空單減少11656口，
淨多單較前一週增加8310口至27576口。

數據日期	前期OI	本期OI	增減	增減	週五收盤價	較前週變動
2021/06/29	223880	210964	-12916	-5.77%	42820	⬇ -170
分類	多單OI	增減	空單OI	增減	多空淨部位	淨部位變動
生產商	22895	-313	77914	+1534	-55019	-1847
互換交易	59130	-2845	23939	-3878	+35191	+1033
管理基金	72354	-3346	44778	-11656	+27576	+8310
其他	36109	-3833	51477	+1899	-15368	-5732

週五收盤價與13週與52週平均線 — HG — 13週 44218 — 52週 36408

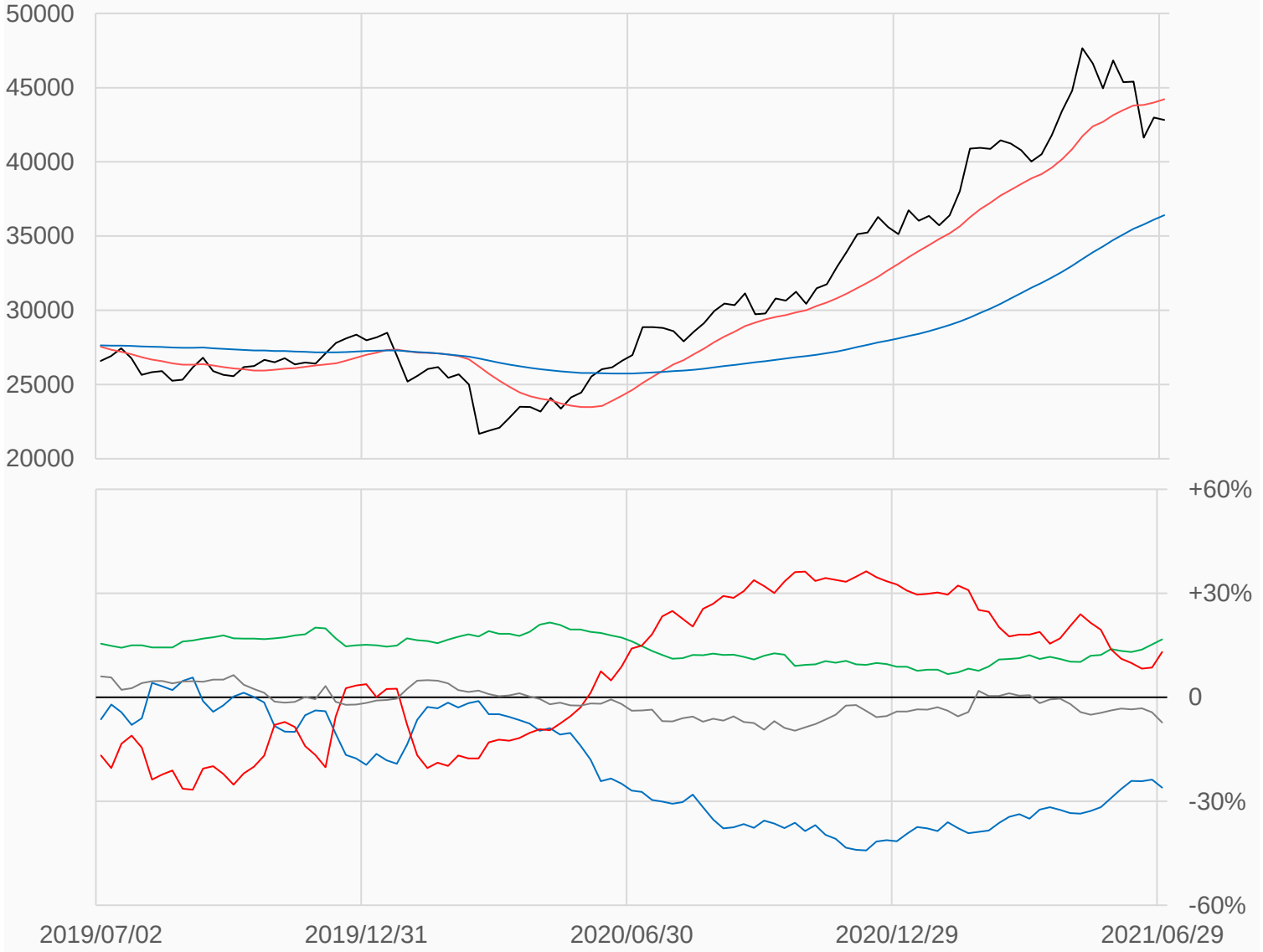

淨部位佔總OI% 生產 -26.1% 互換 +16.7% 管理 +13.1% 其他 -7.3%

本資料僅供永豐金控同仁及客戶參考，客戶應審慎考量本身之需求與投資風險，本公司恕不負任何法律責任，亦不作任何保證。

白金

白金較前一週下跌17.4點收在1085.4點，
管理基金多單增加590口，空單減少2671口，
淨多單較前一週增加3261口至5143口。

數據日期	前期OI	本期OI	增減	增減	週五收盤價	較前週變動
2021/06/29	65240	60610	-4630	-7.10%	1085.4	⬇ -17.4
分類	多單OI	增減	空單OI	增減	多空淨部位	淨部位變動
生產商	3731	+631	26942	+1314	-23211	-683
互換交易	13400	-2812	12644	-2508	+756	-304
管理基金	18260	+590	13117	-2671	+5143	+3261
其他	15563	-1684	5401	-256	+10162	-1428

週五收盤價與13週與52週平均線 — PL — 13週 1171.4 — 52週 1049.8

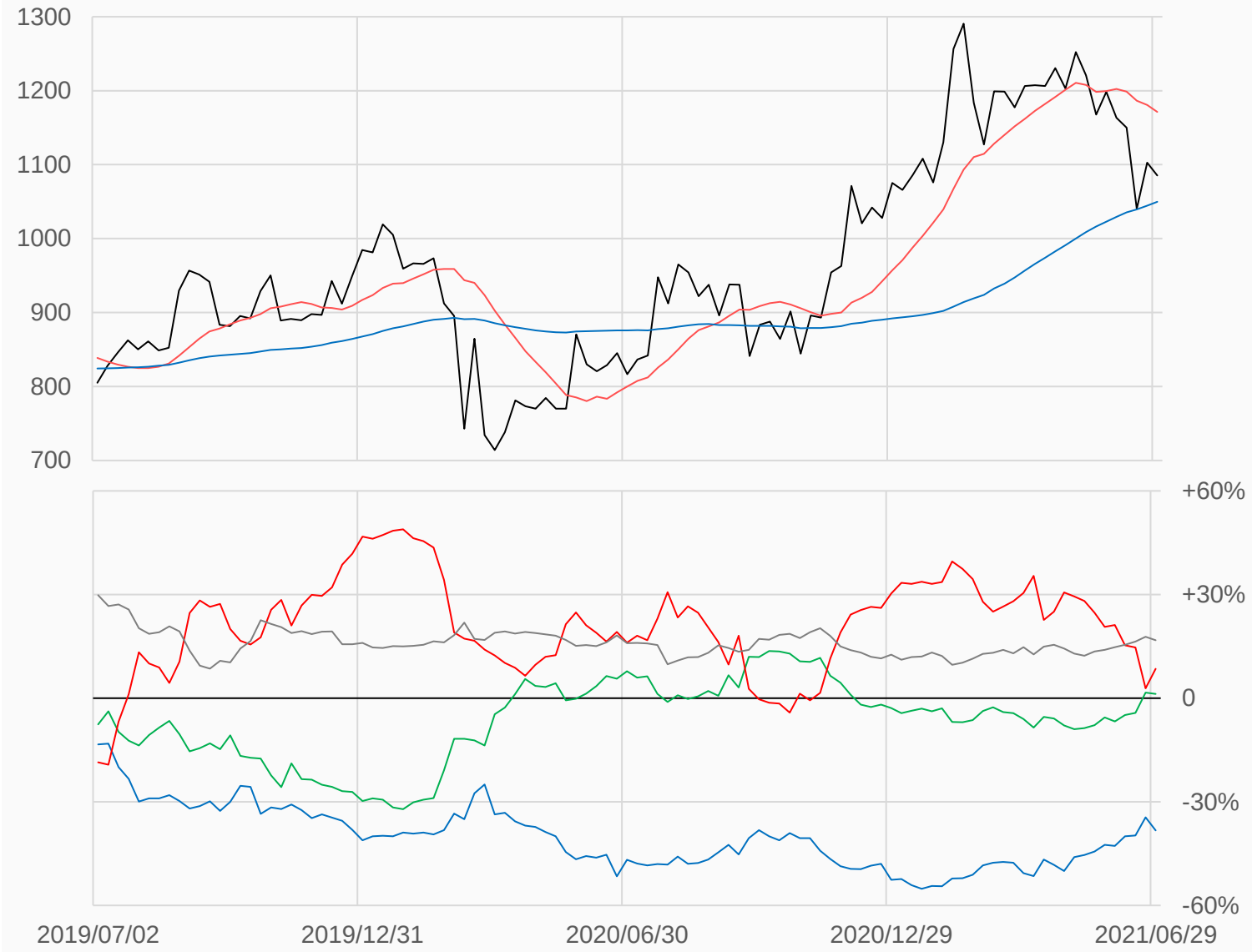

淨部位佔總OI% 生產 -38.3% 互換 +1.2% 管理 +8.5% 其他 +16.8%

本資料僅供永豐金控同仁及客戶參考，客戶應審慎考量本身之需求與投資風險，本公司恕不負任何法律責任，亦不作任何保證。

輕原油

輕原油較前一週上漲1.11點收在75.16點，
管理基金多單減少16458口，空單減少2257口，
淨多單較前一週減少14201口至407556口。

數據日期	前期OI	本期OI	增減	增減	週五收盤價	較前週變動
2021/06/29	3024558	3057590	+33032	+1.09%	75.16	⬆ +1.11
分類	多單OI	增減	空單OI	增減	多空淨部位	淨部位變動
生產商	590094	+23667	682157	+28975	-92063	-5308
互換交易	455716	+3227	1016037	+8115	-560321	-4888
管理基金	1023635	-16458	616079	-2257	+407556	-14201
其他	869328	+19260	682417	+562	+186911	+18698

週五收盤價與13週與52週平均線 — CL — 13週 66.902 — 52週 52.288

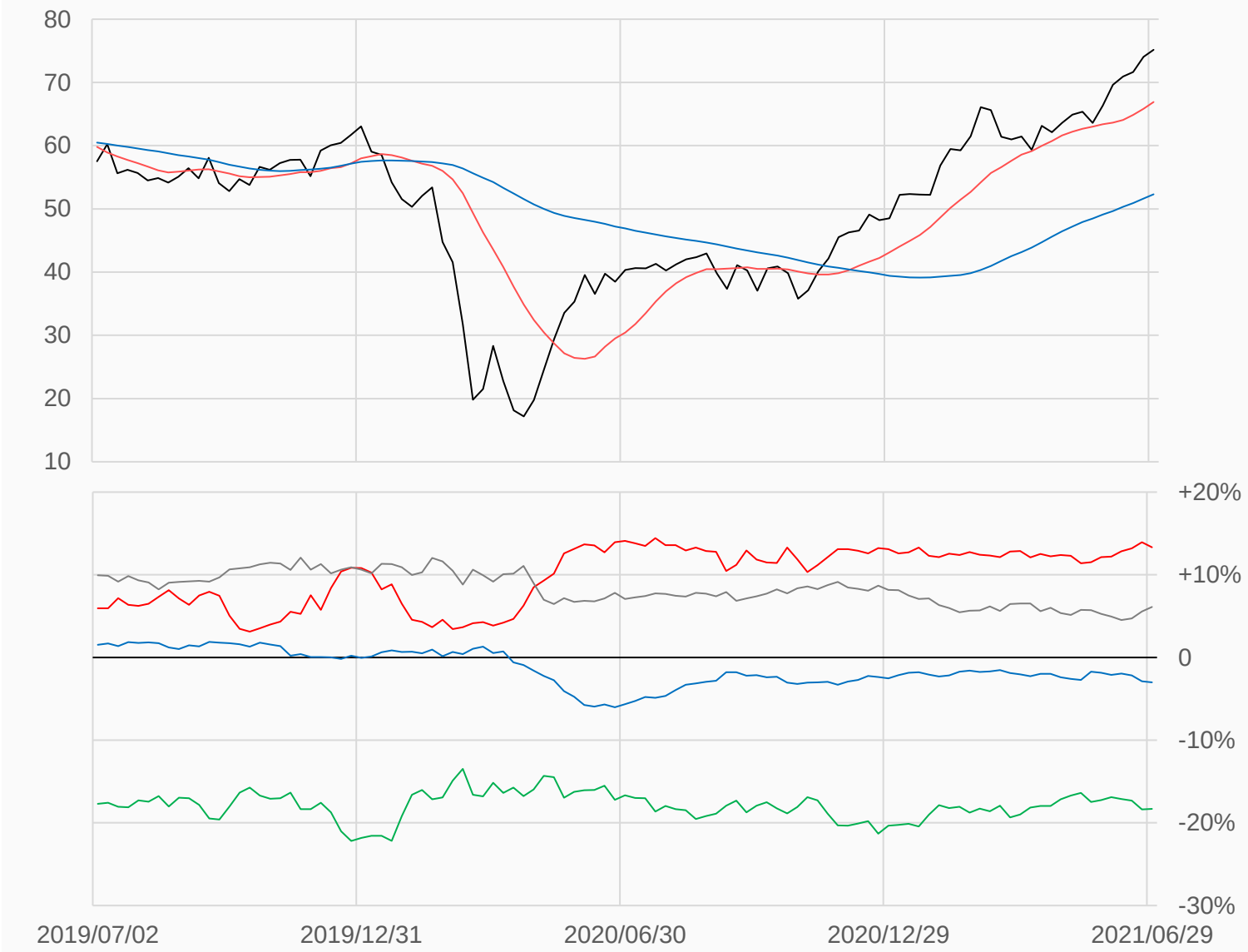

淨部位佔總OI% 生產 -3.0% 互換 -18.3% 管理 +13.3% 其他 +6.1%

本資料僅供永豐金控同仁及客戶參考，客戶應審慎考量本身之需求與投資風險，本公司恕不負任何法律責任，亦不作任何保證。

熱燃油

熱燃油較前一週上漲298點收在21791點，
管理基金多單減少1893口，空單減少1901口，
淨多單較前一週增加8口至32363口。

數據日期	前期OI	本期OI	增減	增減	週五收盤價	較前週變動
2021/06/29	435898	426358	-9540	-2.19%	21791	⬆ +298
分類	多單OI	增減	空單OI	增減	多空淨部位	淨部位變動
生產商	124224	+592	247546	+3093	-123322	-2501
互換交易	94023	-1051	18008	-1861	+76015	+810
管理基金	100279	-1893	67916	-1901	+32363	+8
其他	61296	-3111	68212	-4383	-6916	+1272

週五收盤價與13週與52週平均線 — HO — 13週 20184 — 52週 15672

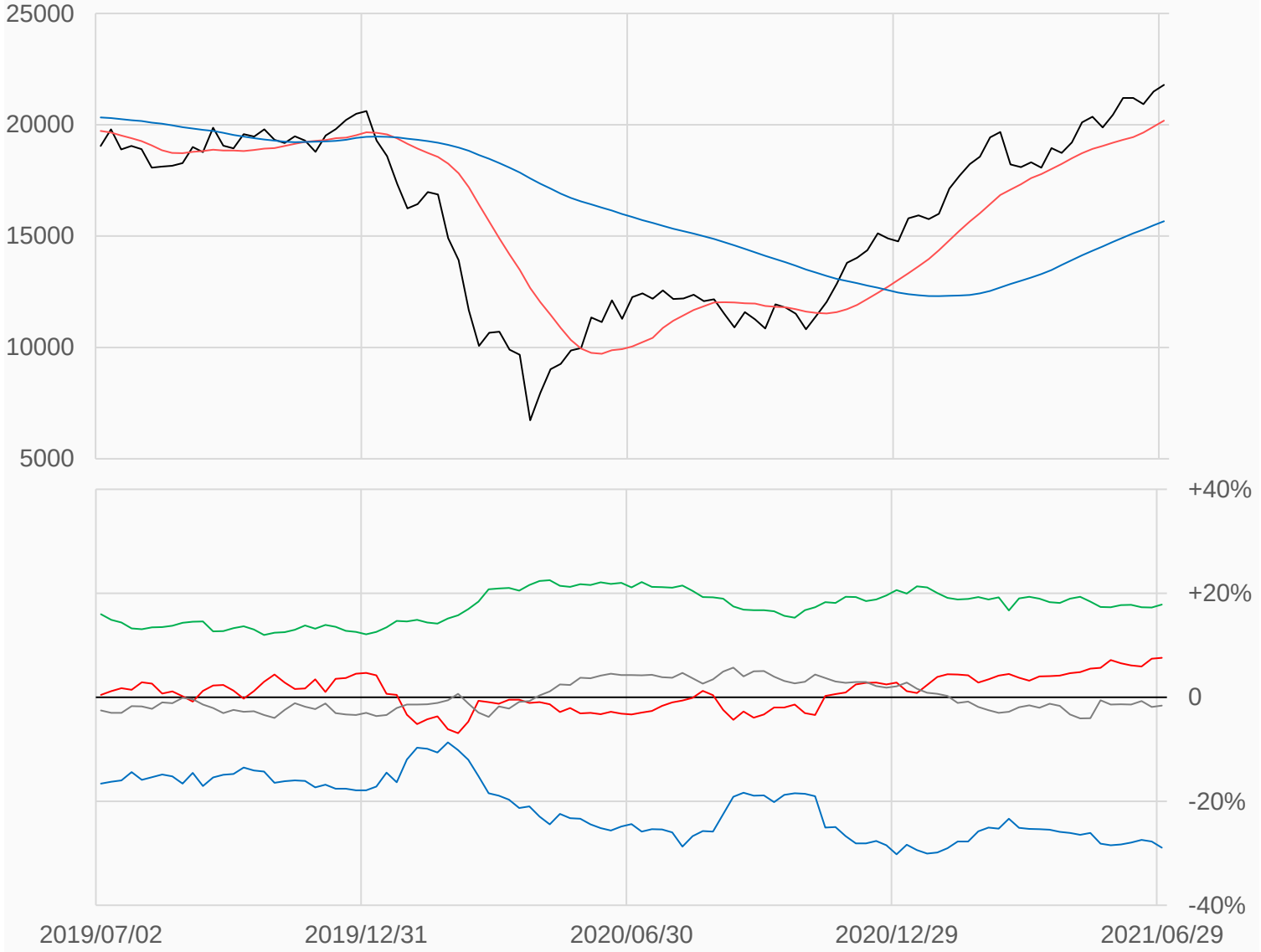

淨部位佔總OI% 生產 -28.9% 互換 +17.8% 管理 +7.6% 其他 -1.6%

本資料僅供永豐金控同仁及客戶參考，客戶應審慎考量本身之需求與投資風險，本公司恕不負任何法律責任，亦不作任何保證。

天然氣

天然氣較前一週上漲0.204點收在3.7點，
管理基金多單增加60580口，空單增加16656口，
淨多單較前一週增加43924口至95056口。

數據日期	前期OI	本期OI	增減	增減	週五收盤價	較前週變動
2021/06/29	1312124	1397673	+85549	+6.52%	3.700	⬆ +0.204
分類	多單OI	增減	空單OI	增減	多空淨部位	淨部位變動
生產商	203231	+9485	317378	+19488	-114147	-10003
互換交易	351352	+3367	171231	-1779	+180121	+5146
管理基金	608697	+60580	513641	+16656	+95056	+43924
其他	171622	+12402	366164	+52735	-194542	-40333

週五收盤價與13週與52週平均線 — NG — 13週 3.0371 — 52週 2.6738

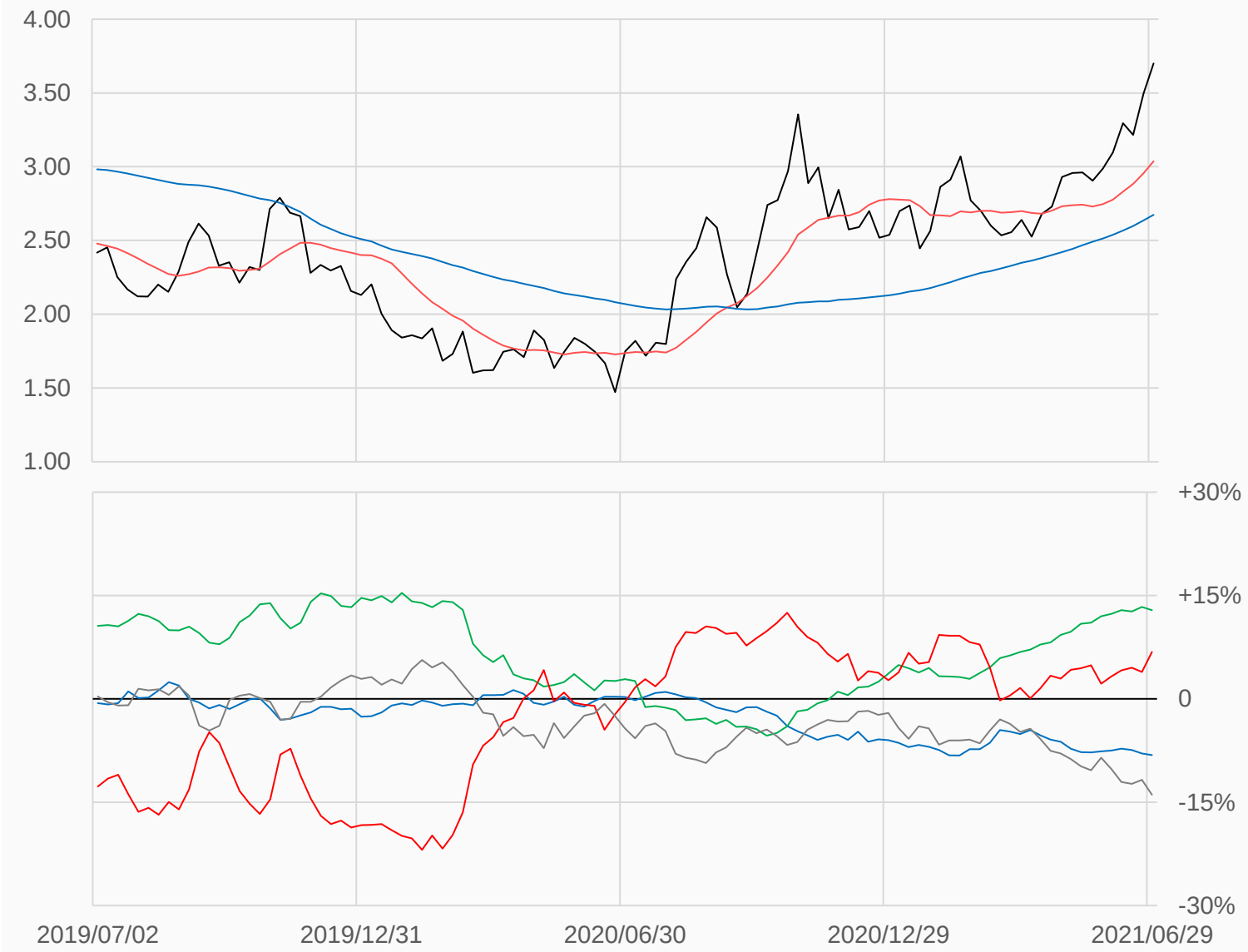

淨部位佔總OI% 生產 -8.2% 互換 +12.9% 管理 +6.8% 其他 -13.9%

本資料僅供永豐金控同仁及客戶參考，客戶應審慎考量本身之需求與投資風險，本公司恕不負任何法律責任，亦不作任何保證。

無鉛汽油

無鉛汽油較前一週上漲0.0359點收在2.2998點，
管理基金多單增加2385口，空單減少4951口，
淨多單較前一週增加7336口至66383口。

數據日期	前期OI	本期OI	增減	增減	週五收盤價	較前週變動
2021/06/29	428446	391001	-37445	-8.74%	2.2998	⬆ +0.0359
分類	多單OI	增減	空單OI	增減	多空淨部位	淨部位變動
生產商	112896	-37323	229291	-30106	-116395	-7217
互換交易	65170	-269	23495	-461	+41675	+192
管理基金	139224	+2385	72841	-4951	+66383	+7336
其他	50809	-388	52956	-173	-2147	-215

週五收盤價與13週與52週平均線 — RB — 13週 2.1276 — 52週 1.594

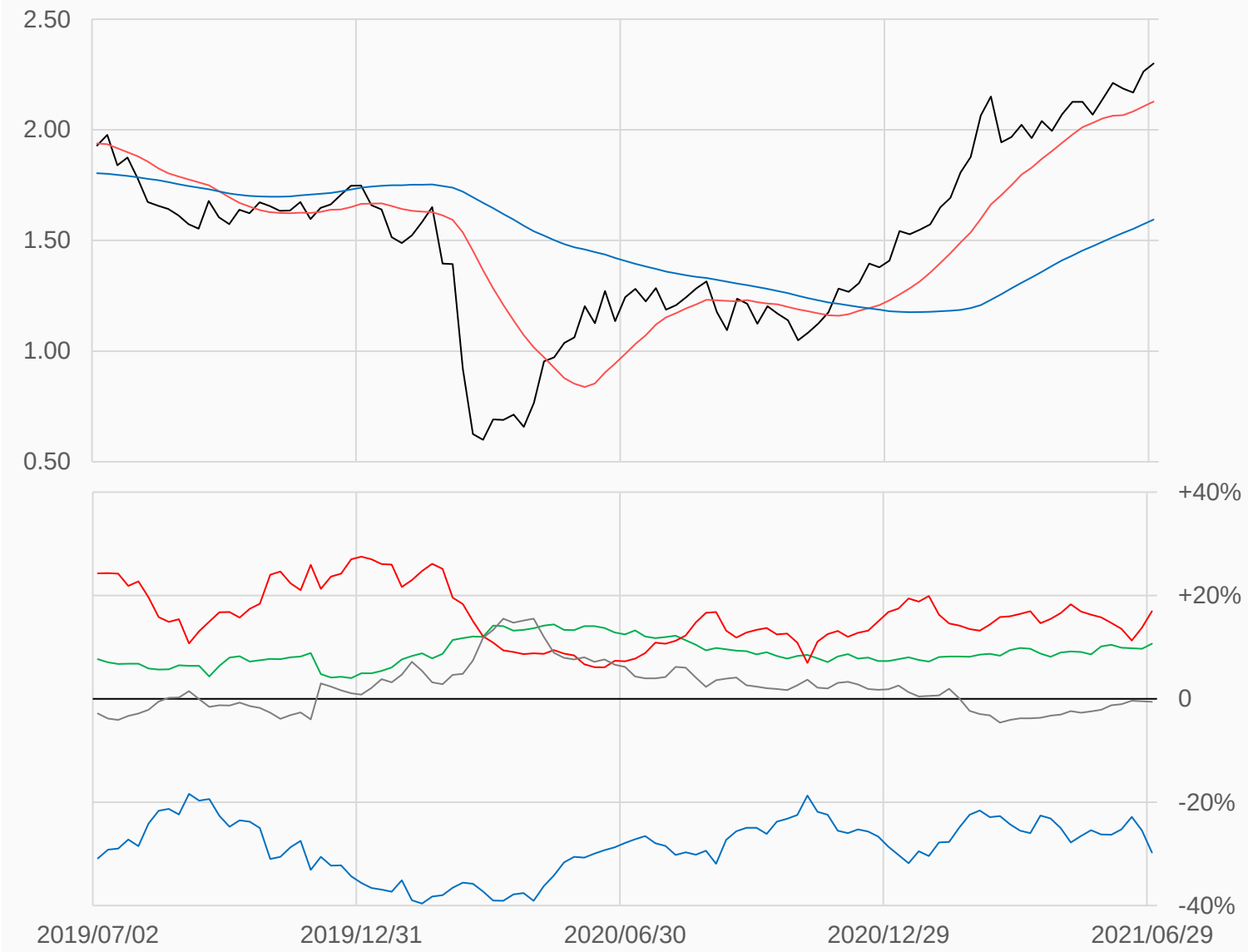

淨部位佔總OI% 生產 -29.8% 互換 +10.7% 管理 +17.0% 其他 -0.5%

本資料僅供永豐金控同仁及客戶參考，客戶應審慎考量本身之需求與投資風險，本公司恕不負任何法律責任，亦不作任何保證。

活牛

活牛較前一週下跌0.825點收在122點，
管理基金多單減少3136口，空單增加154口，
淨多單較前一週減少3290口至65725口。

數據日期	前期OI	本期OI	增減	增減	週五收盤價	較前週變動
2021/06/29	345156	343717	-1439	-0.42%	122.000	⬇ -0.825
分類	多單OI	增減	空單OI	增減	多空淨部位	淨部位變動
生產商	28134	+396	192135	-1184	-164001	+1580
互換交易	93862	+533	8341	-291	+85521	+824
管理基金	123831	-3136	58106	+154	+65725	-3290
其他	67585	+1293	41643	+576	+25942	+717

週五收盤價與13週與52週平均線 — LC — 13週 118.8 — 52週 112.3

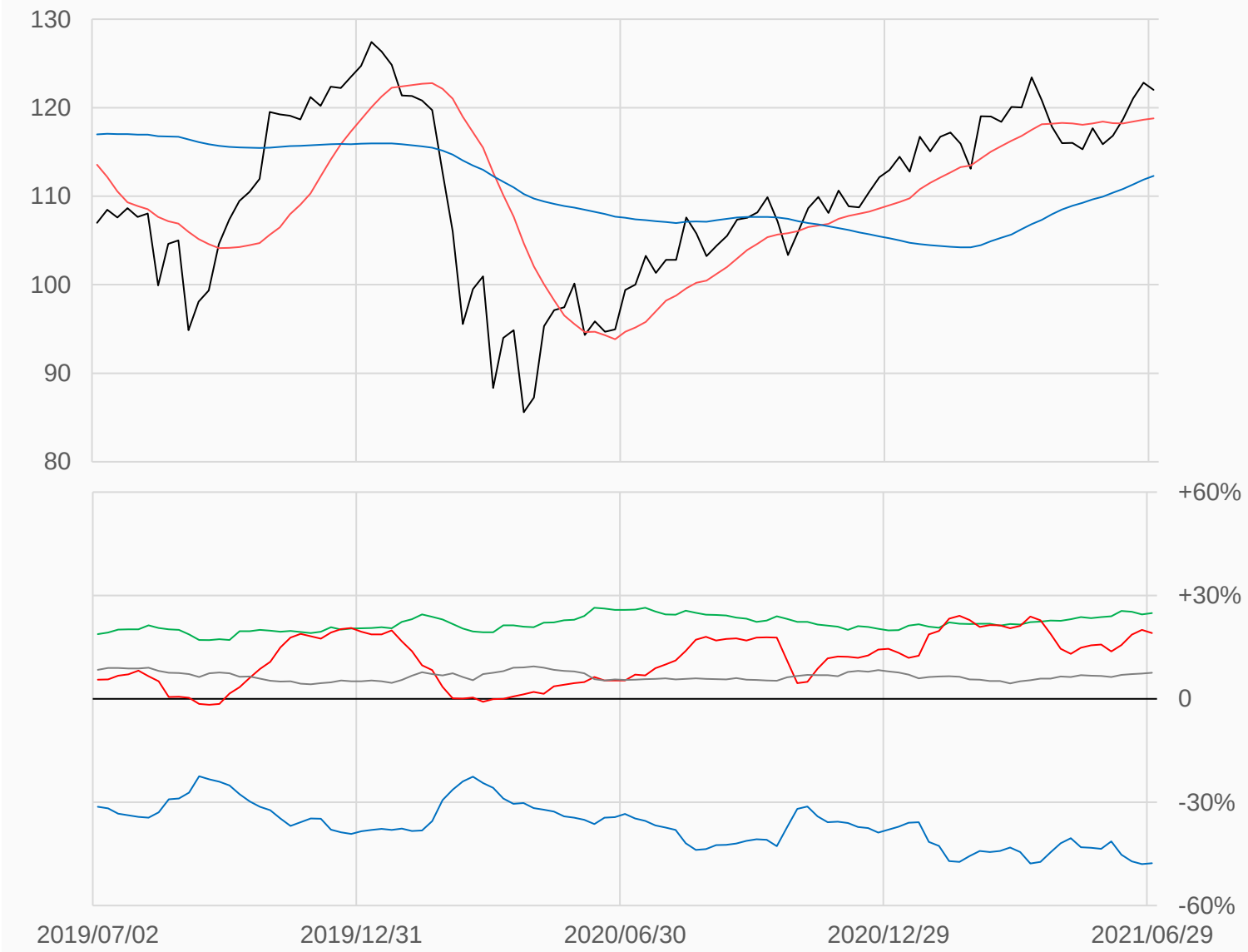

淨部位佔總OI% 生產 -47.7% 互換 +24.9% 管理 +19.1% 其他 +7.5%

本資料僅供永豐金控同仁及客戶參考，客戶應審慎考量本身之需求與投資風險，本公司恕不負任何法律責任，亦不作任何保證。

活豬

活豬較前一週上漲6.7點收在108.65點，
管理基金多單減少13809口，空單減少5762口，
淨多單較前一週減少8047口至67669口。

數據日期	前期OI	本期OI	增減	增減	週五收盤價	較前週變動
2021/06/29	351619	336836	-14783	-4.20%	108.650	⬆ +6.700
分類	多單OI	增減	空單OI	增減	多空淨部位	淨部位變動
生產商	28574	+332	164899	-5064	-136325	+5396
互換交易	72785	+1251	8319	+498	+64466	+753
管理基金	123848	-13809	56179	-5762	+67669	-8047
其他	85448	-1802	70647	-3321	+14801	+1519

週五收盤價與13週與52週平均線 — LH — 13週 110.95 — 52週 79.555

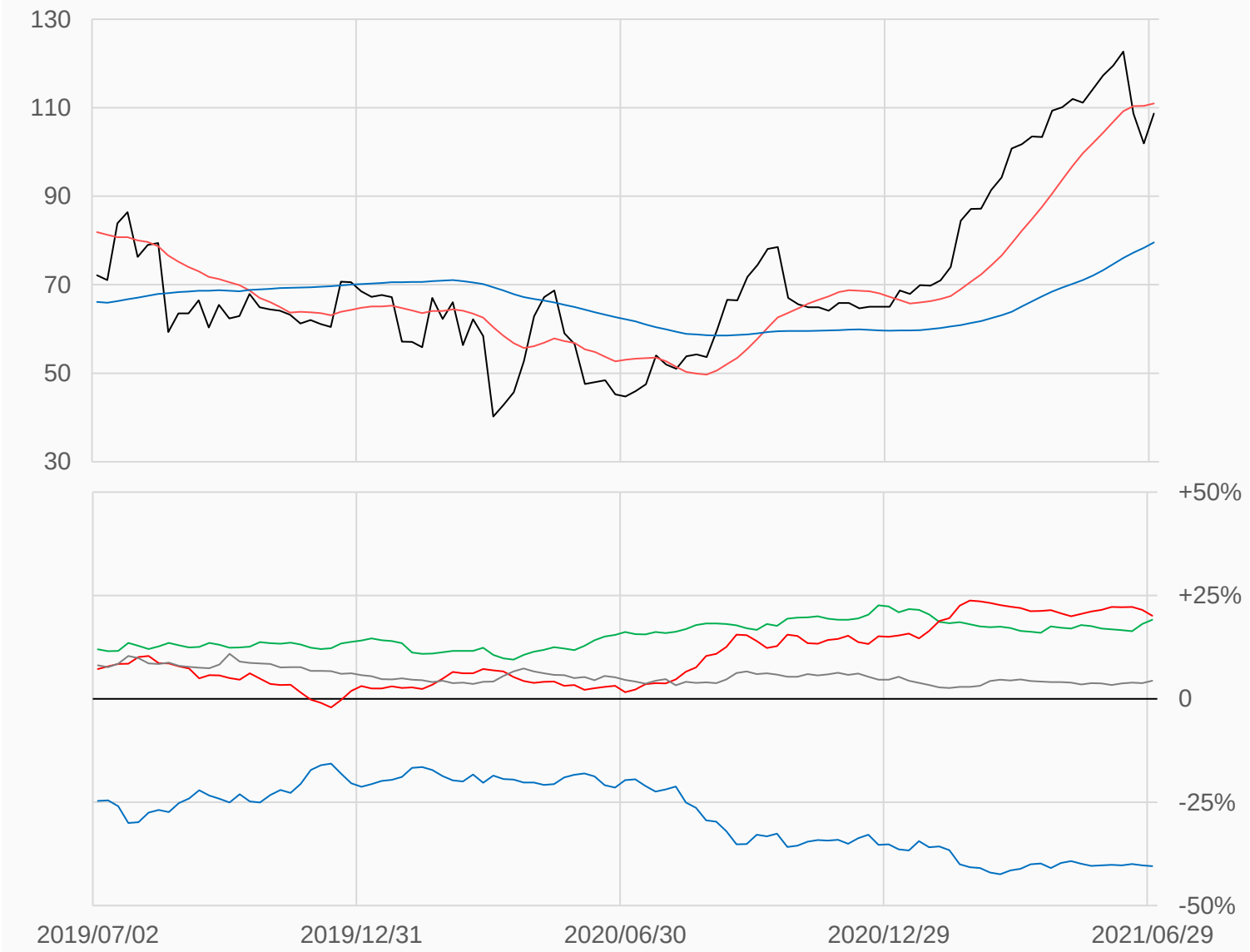

淨部位佔總OI% 生產 -40.5% 互換 +19.1% 管理 +20.1% 其他 +4.4%

本資料僅供永豐金控同仁及客戶參考，客戶應審慎考量本身之需求與投資風險，本公司恕不負任何法律責任，亦不作任何保證。

玉米

玉米較前一週上漲60.75點收在697.25點，
管理基金多單減少32178口，空單減少34147口，
淨多單較前一週增加1969口至245434口。

數據日期	前期OI	本期OI	增減	增減	週五收盤價	較前週變動
2021/06/29	2414293	2063095	-351198	-14.55%	697.25	⬆ +60.75
分類	多單OI	增減	空單OI	增減	多空淨部位	淨部位變動
生產商	533078	-108959	1070133	-108434	-537055	-525
互換交易	365159	-22243	114978	-32051	+250181	+9808
管理基金	480291	-32178	234857	-34147	+245434	+1969
其他	499383	-173554	403027	-163214	+96356	-10340

週五收盤價與13週與52週平均線 — ZC — 13週 668.35 — 52週 493.9

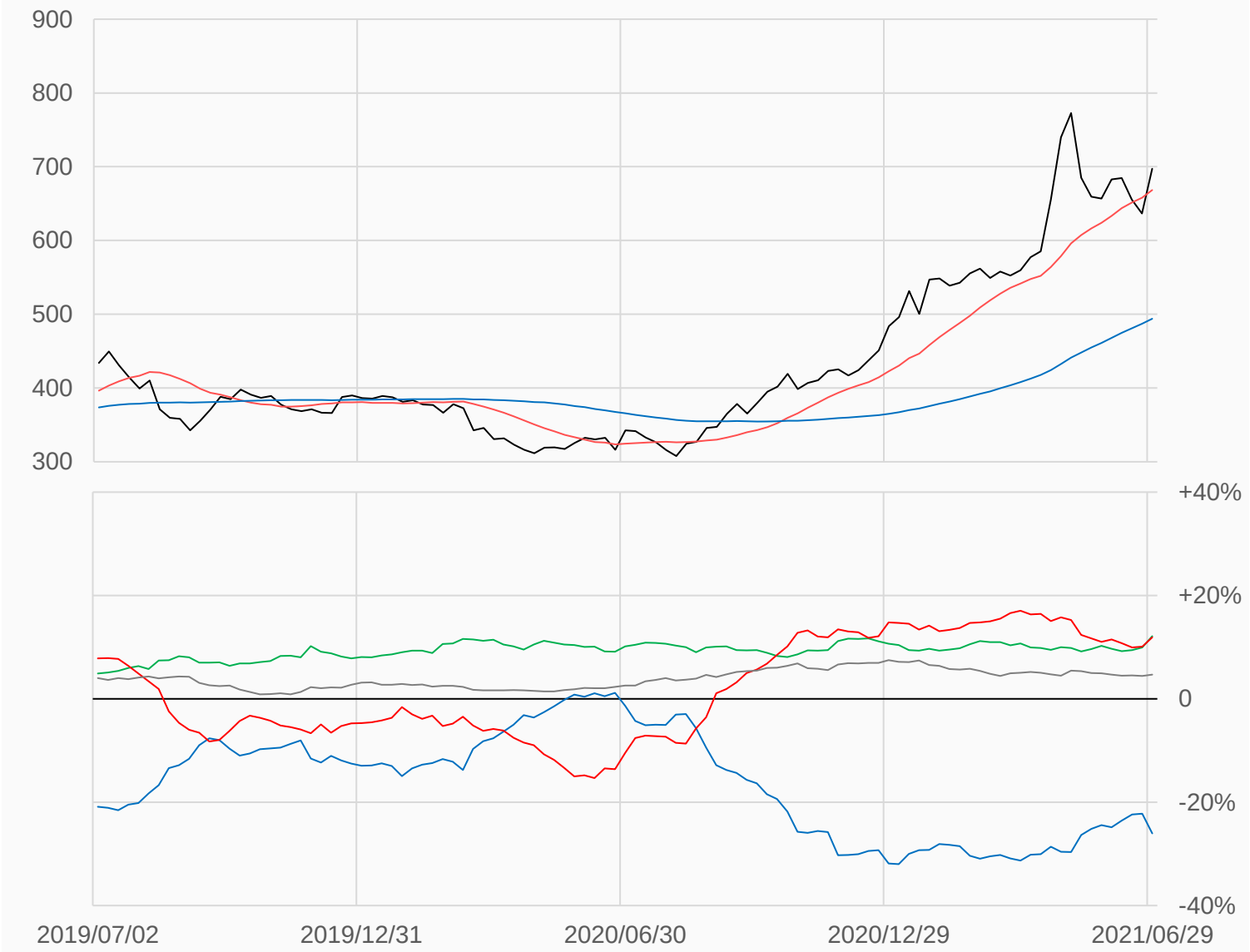

淨部位佔總OI% 生產 -26.0% 互換 +12.1% 管理 +11.9% 其他 +4.7%

本資料僅供永豐金控同仁及客戶參考，客戶應審慎考量本身之需求與投資風險，本公司恕不負任何法律責任，亦不作任何保證。

小麥

小麥較前一週上漲8.75點收在645.75點，
管理基金多單減少20733口，空單減少18492口，
淨多單較前一週減少2241口至774口。

數據日期	前期OI	本期OI	增減	增減	週五收盤價	較前週變動
2021/06/29	497031	417177	-79854	-16.07%	645.75	⬆ +8.75
分類	多單OI	增減	空單OI	增減	多空淨部位	淨部位變動
生產商	48198	-2155	126100	-7916	-77902	+5761
互換交易	116990	-6536	44282	-6032	+72708	-504
管理基金	132385	-20733	131611	-18492	+774	-2241
其他	92862	-47000	76223	-45085	+16639	-1915

週五收盤價與13週與52週平均線 — ZW — 13週 684.35 — 52週 617.11

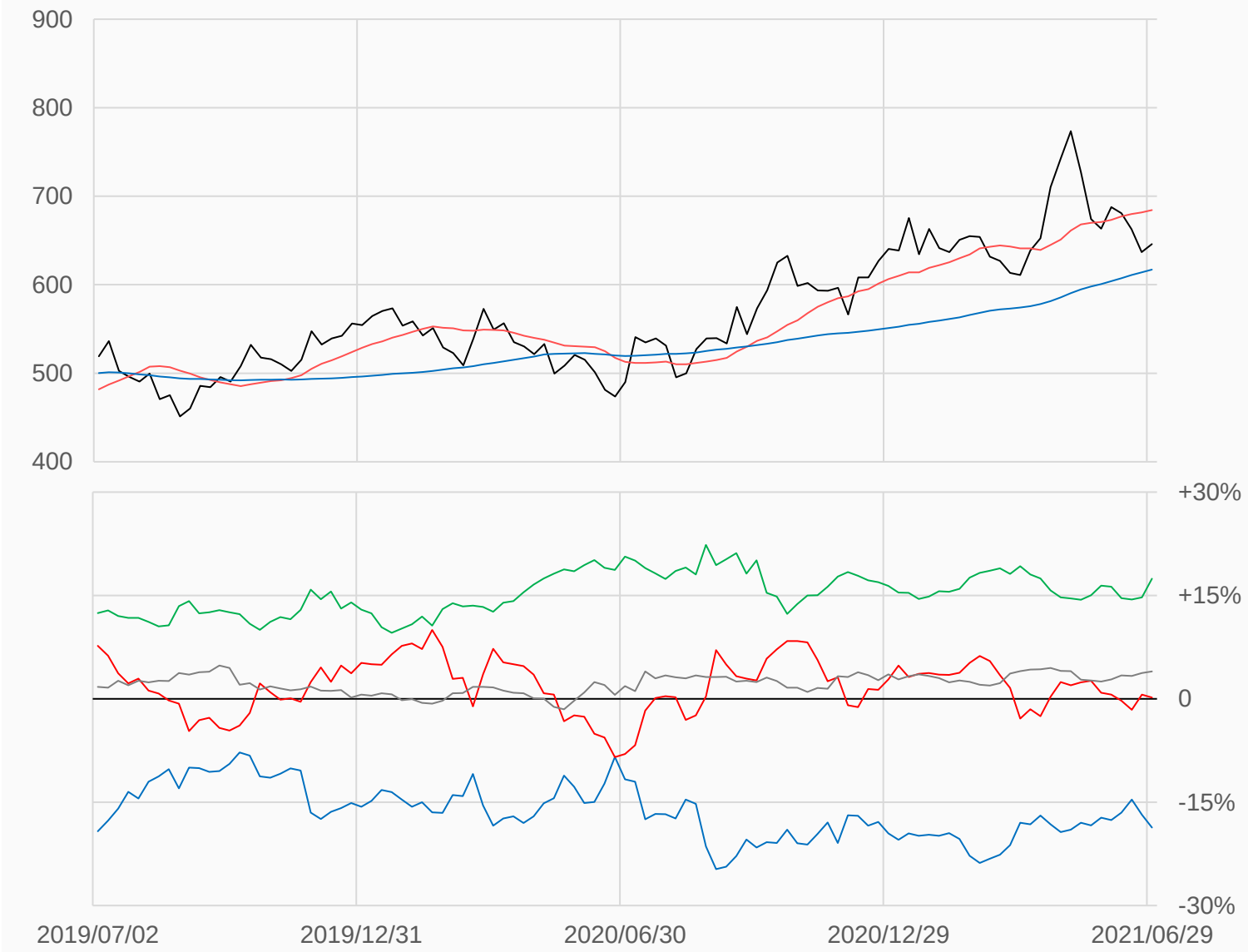

淨部位佔總OI% 生產 -18.7% 互換 +17.4% 管理 +0.2% 其他 +4.0%

本資料僅供永豐金控同仁及客戶參考，客戶應審慎考量本身之需求與投資風險，本公司恕不負任何法律責任，亦不作任何保證。

黃豆

黃豆較前一週上漲122點收在1451.75點，
管理基金多單減少8487口，空單減少4440口，
淨多單較前一週減少4047口至76257口。

數據日期	前期OI	本期OI	增減	增減	週五收盤價	較前週變動
2021/06/29	1145008	926661	-218347	-19.07%	1451.75	⬆ +122.00
分類	多單OI	增減	空單OI	增減	多空淨部位	淨部位變動
生產商	267626	-63871	428708	-59474	-161082	-4397
互換交易	167296	-28525	84551	-32297	+82745	+3772
管理基金	175023	-8487	98766	-4440	+76257	-4047
其他	254873	-113961	237140	-118940	+17733	+4979

週五收盤價與13週與52週平均線 — ZS — 13週 1499.9 — 52週 1246.3

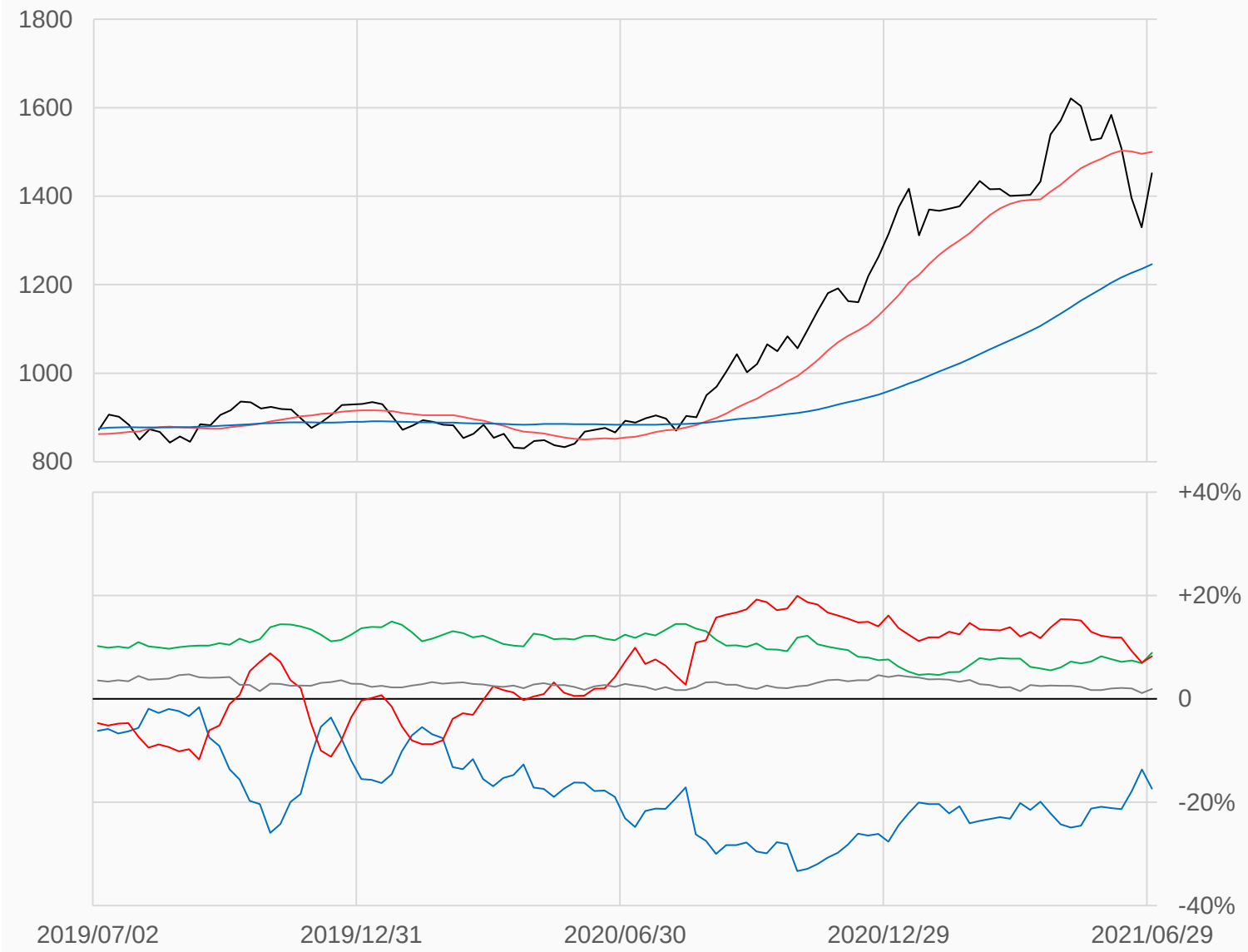

淨部位佔總OI% 生產 -17.4% 互換 +8.9% 管理 +8.2% 其他 +1.9%

本資料僅供永豐金控同仁及客戶參考，客戶應審慎考量本身之需求與投資風險，本公司恕不負任何法律責任，亦不作任何保證。

黃豆油

黃豆油較前一週上漲7.11點收在66.82點，
管理基金多單減少3293口，空單增加685口，
淨多單較前一週減少3978口至48174口。

數據日期	前期OI	本期OI	增減	增減	週五收盤價	較前週變動
2021/06/29	631820	577346	-54474	-8.62%	66.82	⬆ +7.11
分類	多單OI	增減	空單OI	增減	多空淨部位	淨部位變動
生產商	146341	-8704	316807	-15384	-170466	+6680
互換交易	140203	-7144	26521	-3536	+113682	-3608
管理基金	136638	-3293	88464	+685	+48174	-3978
其他	118632	-32830	118111	-32573	+521	-257

週五收盤價與13週與52週平均線 — BO — 13週 63.799 — 52週 45.428

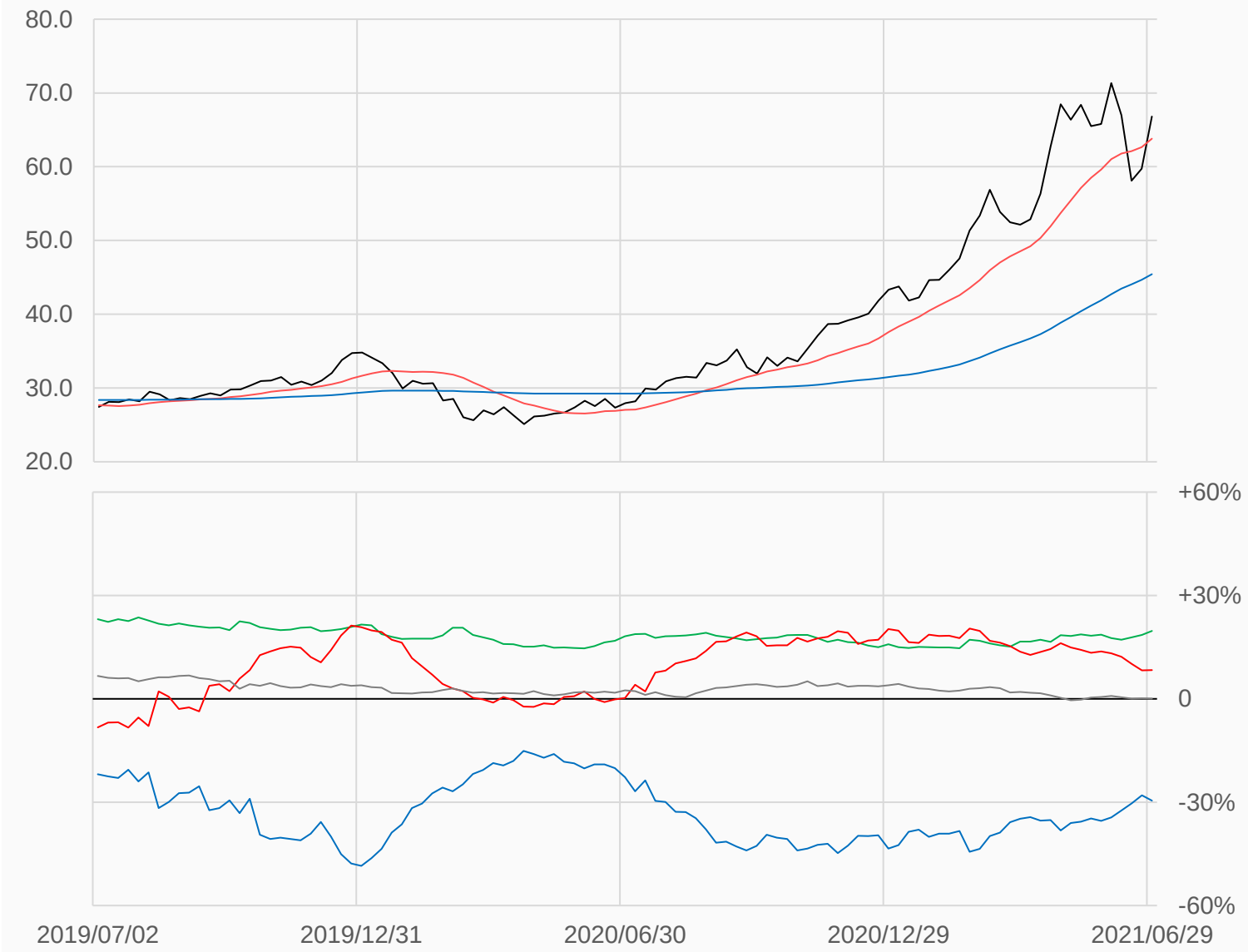

淨部位佔總OI% 生產 -29.5% 互換 +19.7% 管理 +8.3% 其他 +0.1%

本資料僅供永豐金控同仁及客戶參考，客戶應審慎考量本身之需求與投資風險，本公司恕不負任何法律責任，亦不作任何保證。

黃豆粉

黃豆粉較前一週上漲32.7點收在379.9點，
管理基金多單增加2281口，空單增加6600口，
淨多單較前一週減少4319口至15813口。

數據日期	前期OI	本期OI	增減	增減	週五收盤價	較前週變動
2021/06/29	464731	431181	-33550	-7.22%	379.9	⬆ +32.7
分類	多單OI	增減	空單OI	增減	多空淨部位	淨部位變動
生產商	117410	-11125	265821	-18117	-148411	+6992
互換交易	102257	-6066	12712	-5821	+89545	-245
管理基金	78900	+2281	63087	+6600	+15813	-4319
其他	79743	-17288	60941	-15905	+18802	-1383

週五收盤價與13週與52週平均線 — SM — 13週 399.4 — 52週 379.93

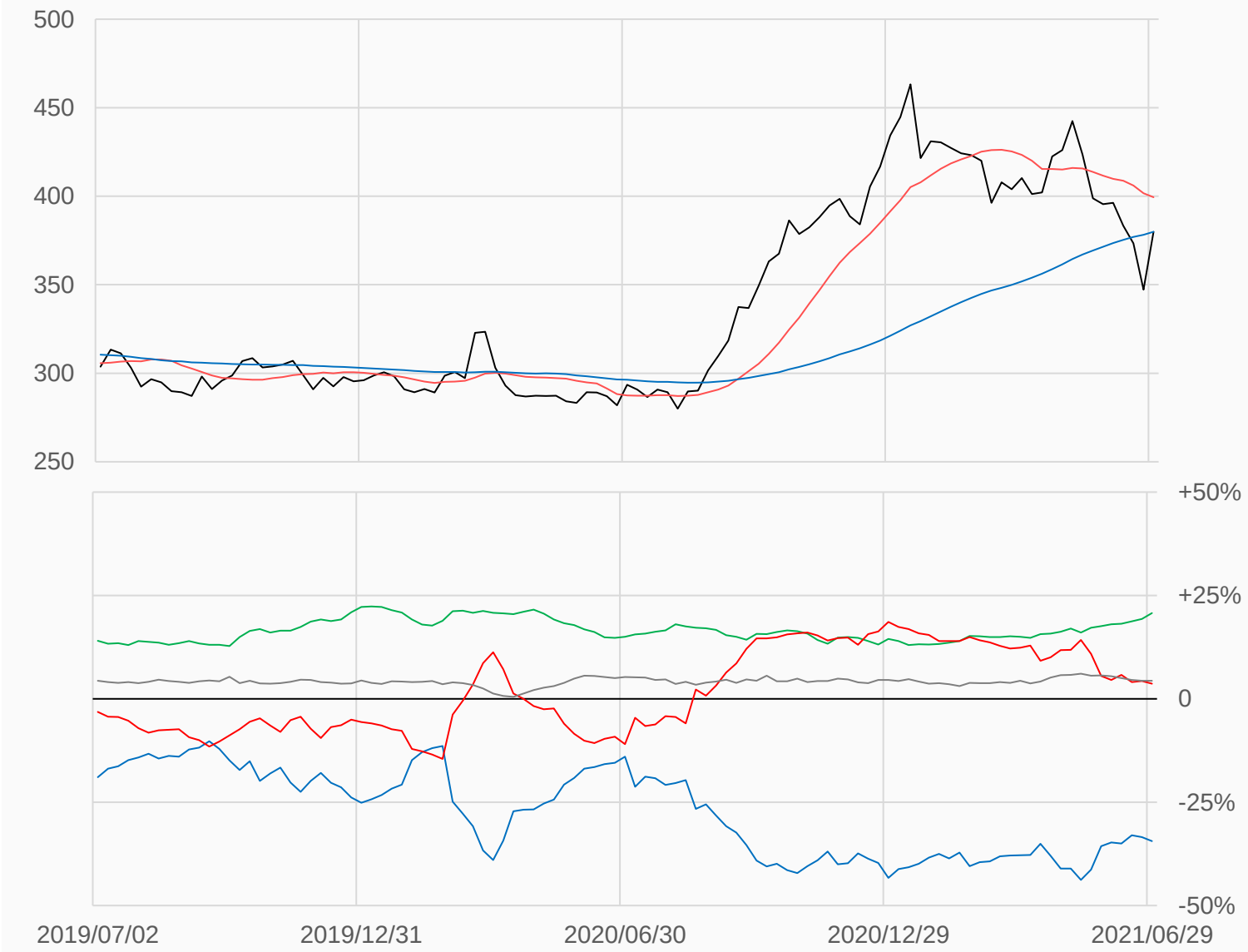

淨部位佔總OI% 生產 -34.4% 互換 +20.8% 管理 +3.7% 其他 +4.4%

本資料僅供永豐金控同仁及客戶參考，客戶應審慎考量本身之需求與投資風險，本公司恕不負任何法律責任，亦不作任何保證。

粗米

粗米較前一週下跌0.31點收在12.84點，
管理基金多單增加74口，空單減少730口，
淨空單較前一週減少804口至524口。

數據日期	前期OI	本期OI	增減	增減	週五收盤價	較前週變動
2021/06/29	8427	7930	-497	-5.90%	12.840	⬇ -0.310
分類	多單OI	增減	空單OI	增減	多空淨部位	淨部位變動
生產商	4485	-542	4172	+469	+313	-1011
互換交易	143	-53	100	0	+43	-53
管理基金	577	+74	1101	-730	-524	+804
其他	1441	+191	1433	-131	+8	+322

週五收盤價與13週與52週平均線 — RR — 13週 13.196 — 52週 12.757

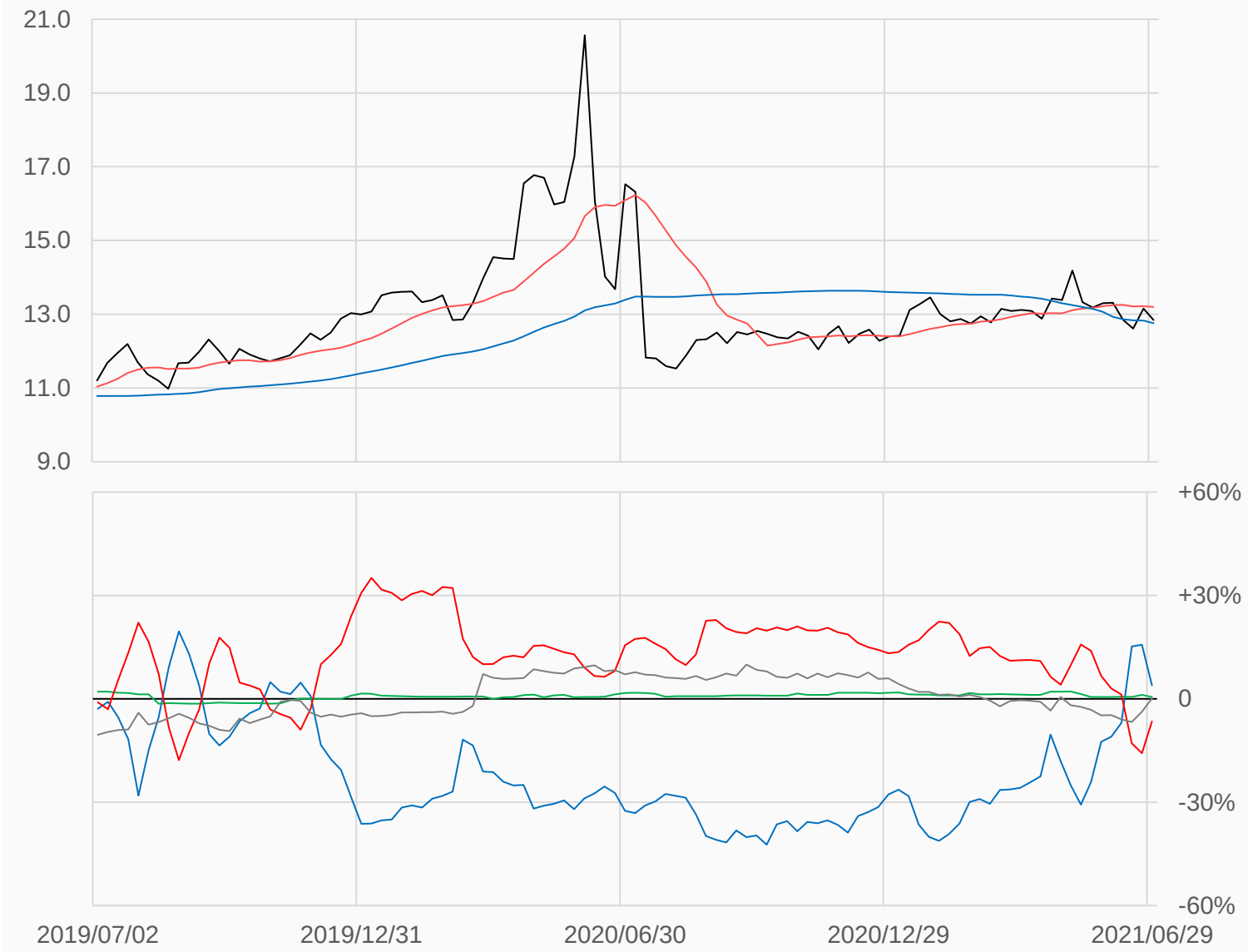

淨部位佔總OI% 生產 +3.9% 互換 +0.5% 管理 -6.6% 其他 +0.1%

本資料僅供永豐金控同仁及客戶參考，客戶應審慎考量本身之需求與投資風險，本公司恕不負任何法律責任，亦不作任何保證。

咖啡

咖啡較前一週下跌4.7點收在152.55點，
管理基金多單增加3698口，空單減少596口，
淨多單較前一週增加4294口至37941口。

數據日期	前期OI	本期OI	增減	增減	週五收盤價	較前週變動
2021/06/29	329542	341338	+11796	+3.58%	152.55	⬇ -4.70
分類	多單OI	增減	空單OI	增減	多空淨部位	淨部位變動
生產商	81832	+3223	155255	+7104	-73423	-3881
互換交易	67908	-600	51874	+669	+16034	-1269
管理基金	94540	+3698	56599	-596	+37941	+4294
其他	84466	+5992	70839	+5476	+13627	+516

週五收盤價與13週與52週平均線 — KC — 13週 147.77 — 52週 126.3

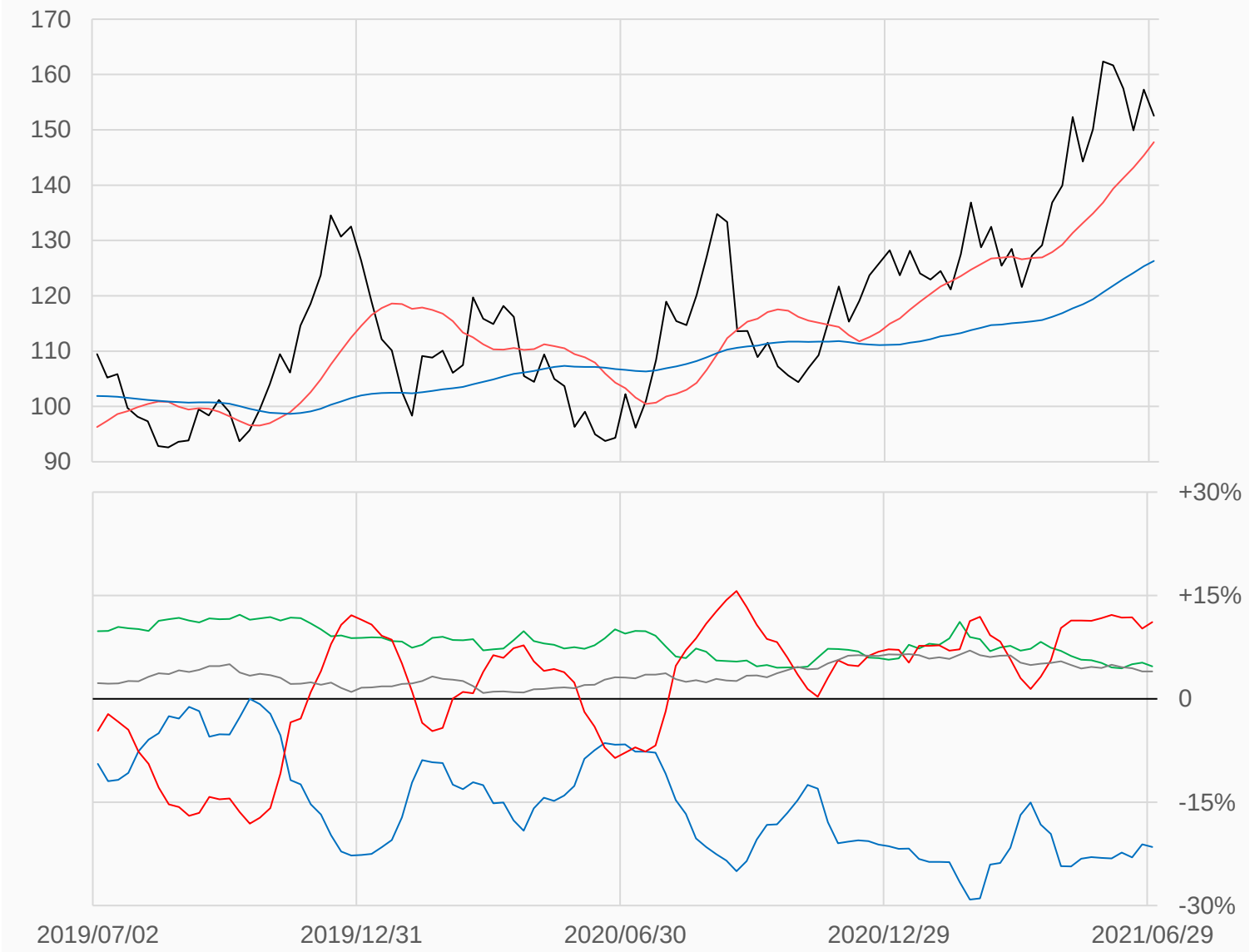

淨部位佔總OI% 生產 -21.5% 互換 +4.7% 管理 +11.1% 其他 +4.0%

本資料僅供永豐金控同仁及客戶參考，客戶應審慎考量本身之需求與投資風險，本公司恕不負任何法律責任，亦不作任何保證。

可可

可可較前一週下跌61點收在2290點，
管理基金多單增加4341口，空單增加8488口，
淨空單較前一週增加4147口至1746口。

數據日期	前期OI	本期OI	增減	增減	週五收盤價	較前週變動
2021/06/29	247074	258863	+11789	+4.77%	2290	⬇ -61
分類	多單OI	增減	空單OI	增減	多空淨部位	淨部位變動
生產商	94960	+4149	115320	+1406	-20360	+2743
互換交易	25625	+209	17903	-343	+7722	+552
管理基金	75342	+4341	77088	+8488	-1746	-4147
其他	50120	+2908	39173	+1237	+10947	+1671

週五收盤價與13週與52週平均線 — CC — 13週 2383.1 — 52週 2495.9

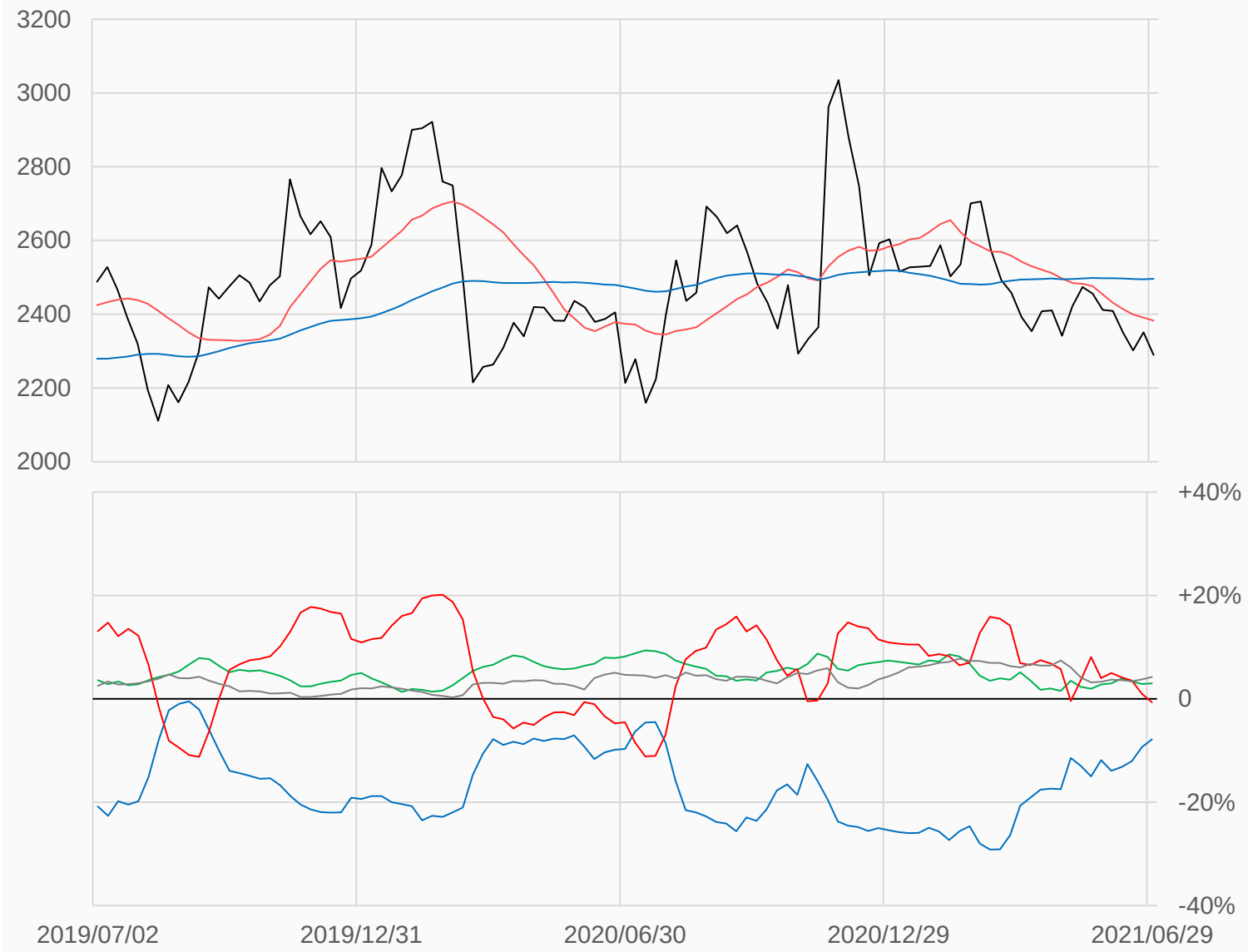

淨部位佔總OI% 生產 -7.9% 互換 +3.0% 管理 -0.7% 其他 +4.2%

本資料僅供永豐金控同仁及客戶參考，客戶應審慎考量本身之需求與投資風險，本公司恕不負任何法律責任，亦不作任何保證。

11號糖

11號糖較前一週上漲1.25點收在18.15點，
管理基金多單減少492口，空單減少2018口，
淨多單較前一週增加1526口至200707口。

數據日期	前期OI	本期OI	增減	增減	週五收盤價	較前週變動
2021/06/29	1065849	1045294	-20555	-1.93%	18.15	⬆ +1.25
分類	多單OI	增減	空單OI	增減	多空淨部位	淨部位變動
生產商	264154	-20564	515739	-17895	-251585	-2669
互換交易	193431	+466	224213	+3630	-30782	-3164
管理基金	342047	-492	141340	-2018	+200707	+1526
其他	159661	+470	120211	+1385	+39450	-915

週五收盤價與13週與52週平均線 — SB — 13週 17.057 — 52週 15.099

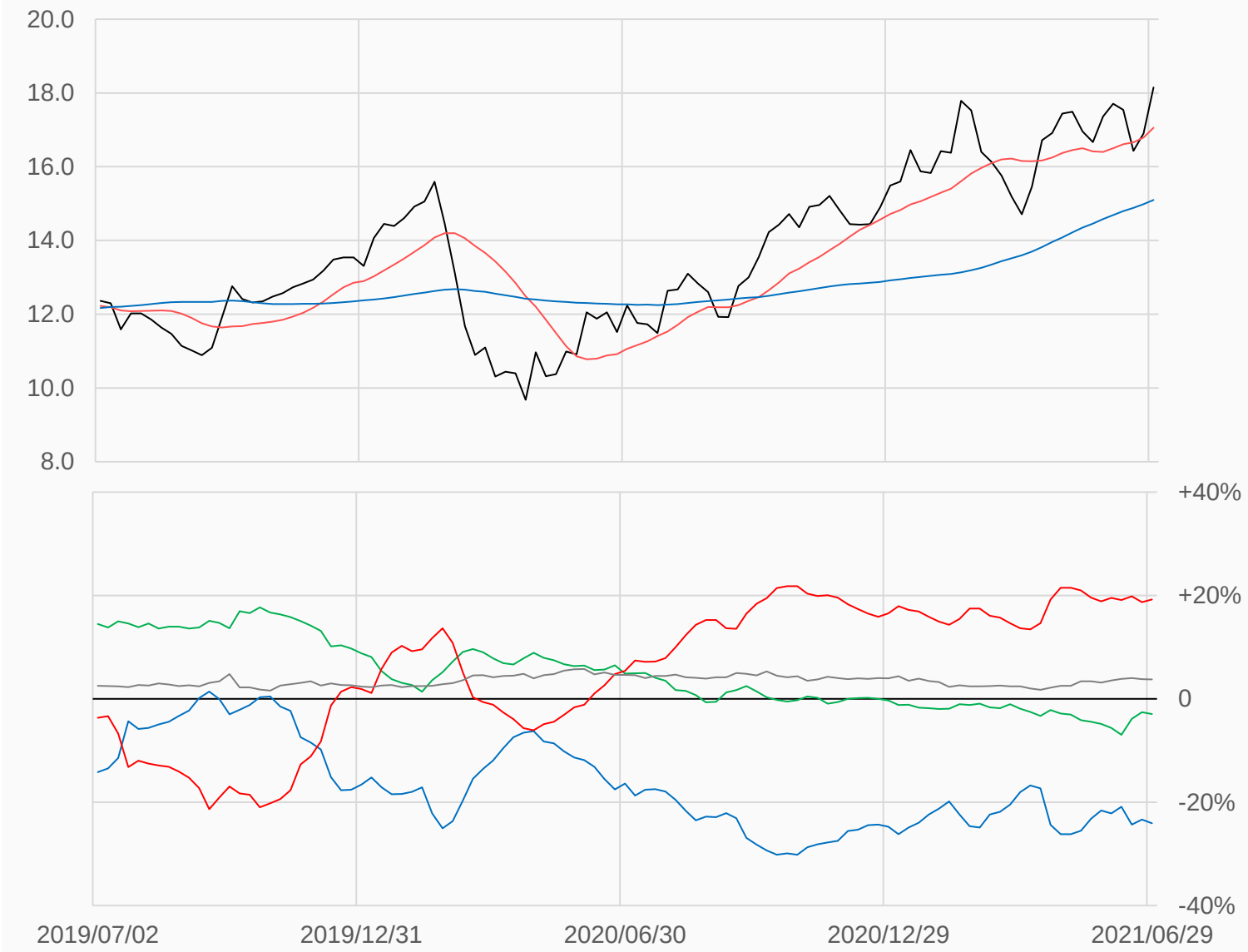

淨部位佔總OI% 生產 -24.1% 互換 -2.9% 管理 +19.2% 其他 +3.8%

本資料僅供永豐金控同仁及客戶參考，客戶應審慎考量本身之需求與投資風險，本公司恕不負任何法律責任，亦不作任何保證。

棉花

棉花較前一週下跌0.4點收在86.03點，
管理基金多單增加8306口，空單減少998口，
淨多單較前一週增加9304口至53494口。

數據日期	前期OI	本期OI	增減	增減	週五收盤價	較前週變動
2021/06/29	252466	263171	+10705	+4.24%	86.03	⬇ -0.40
分類	多單OI	增減	空單OI	增減	多空淨部位	淨部位變動
生產商	33921	+669	170910	+5766	-136989	-5097
互換交易	77367	-559	21261	+3310	+56106	-3869
管理基金	75497	+8306	22003	-998	+53494	+9304
其他	59699	+1591	41584	+3270	+18115	-1679

週五收盤價與13週與52週平均線 — CT — 13週 85.212 — 52週 75.707

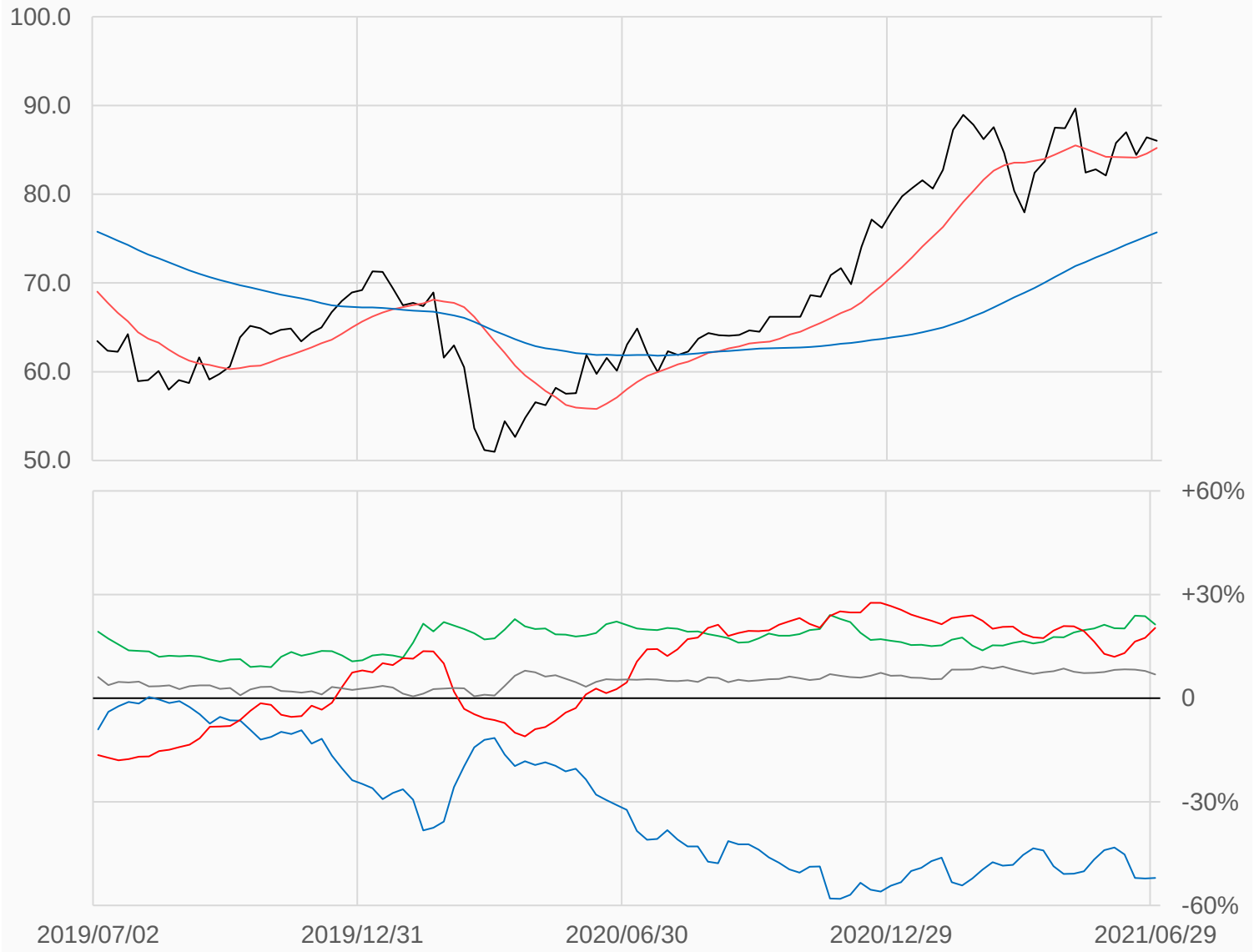

淨部位佔總OI% 生產 -52.1% 互換 +21.3% 管理 +20.3% 其他 +6.9%

本資料僅供永豐金控同仁及客戶參考，客戶應審慎考量本身之需求與投資風險，本公司恕不負任何法律責任，亦不作任何保證。