台指期盤後快訊

永豐期貨顧問事業部編製

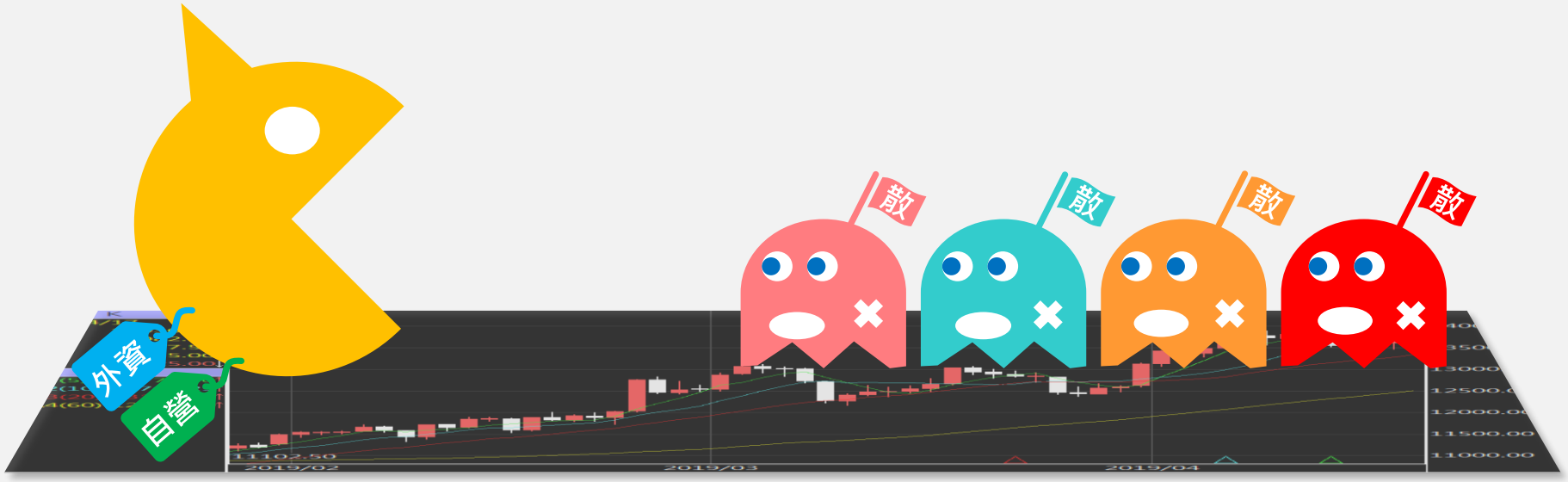

本資料來源為證交所與期交所官網收盤後公布之數據，爾後若有變更，本公司將不做預告或主動更新。

收盤行情表　2021年7月6日　星期二

合約	收盤	漲跌	漲跌幅	成交量	OI	OI增減
加權指數	17913.07	-6.26	-0.03%	6048.58 億元		
台指07	17875	-21	-0.12%	103065	74329	-2227
台指08	17663	-8	-0.05%	923	4097	+79
電子07	829.35	-4.40	-0.53%	2157	3131	-55
電子08	820.35	-4.20	-0.51%	7	78	+4
金融07	1518	+8.2	+0.54%	940	2010	+66
金融08	1490.2	+7.6	+0.51%	34	359	+16
小台07	17875	-21	-0.12%	197881	39405	-1594
小台08	17663	-8	-0.05%	5118	4523	+21
小台07W1	17912	-8	-0.04%	632	751	+133

永豐期貨 SinoPac Futures
永豐期貨股份有限公司｜台北市重慶南路一段2號8樓｜02-2381-1799｜109年金管期總字第008號｜顧問事業部
本資料僅供永豐金控同仁及客戶參考，客戶應審慎考量本身之需求與投資風險，本公司恕不負任何法律責任，亦不作任何保證。

三大法人籌碼變化 單位：口 / 億元

	現貨 (金額)	台指 (口數)	Call (口數)	Put (口數)	Call (金額)	Put (金額)
外資	+1.27	-29013 (-933)	-11448 (-278)	6053 (+108)	-2.86 (+0.16)	0.17 (+0.02)
投信	-3.20	3255 (-79)	0 (0)	-51 (0)	0 (0)	0 (0)
自營	-31.09	16599 (+455)	8729 (-3769)	-3227 (+3971)	0.04 (-0.29)	-0.42 (+0.23)
合計	-33.09	-9159 (-557)	-2719 (-4047)	2775 (+4079)	-2.82 (-0.13)	-0.25 (+0.25)

本資料僅供永豐金控同仁及客戶參考，客戶應審慎考量本身之需求與投資風險，本公司恕不負任何法律責任，亦不作任何保證。

十大交易人期權淨部位(口)

	十大(特定人)		十大(非特定人)		全市場OI
	近月	其他月	近月	其他月	
台指	-12569 (-3175)	-811 (+1162)	2100 (+1659)	-183 (-1208)	106009 (-2386)
買權	-5389 (-481)	-901 (-739)	5115 (-327)	962 (-3469)	224278 (+34779)
賣權	-3218 (+72)	4356 (+200)	8145 (-1036)	-10764 (-2878)	293707 (+11350)

本資料僅供永豐金控同仁及客戶參考，客戶應審慎考量本身之需求與投資風險，本公司恕不負任何法律責任，亦不作任何保證。

上市融資餘額(億元) 圖表僅更新至前一日數據 2980.6

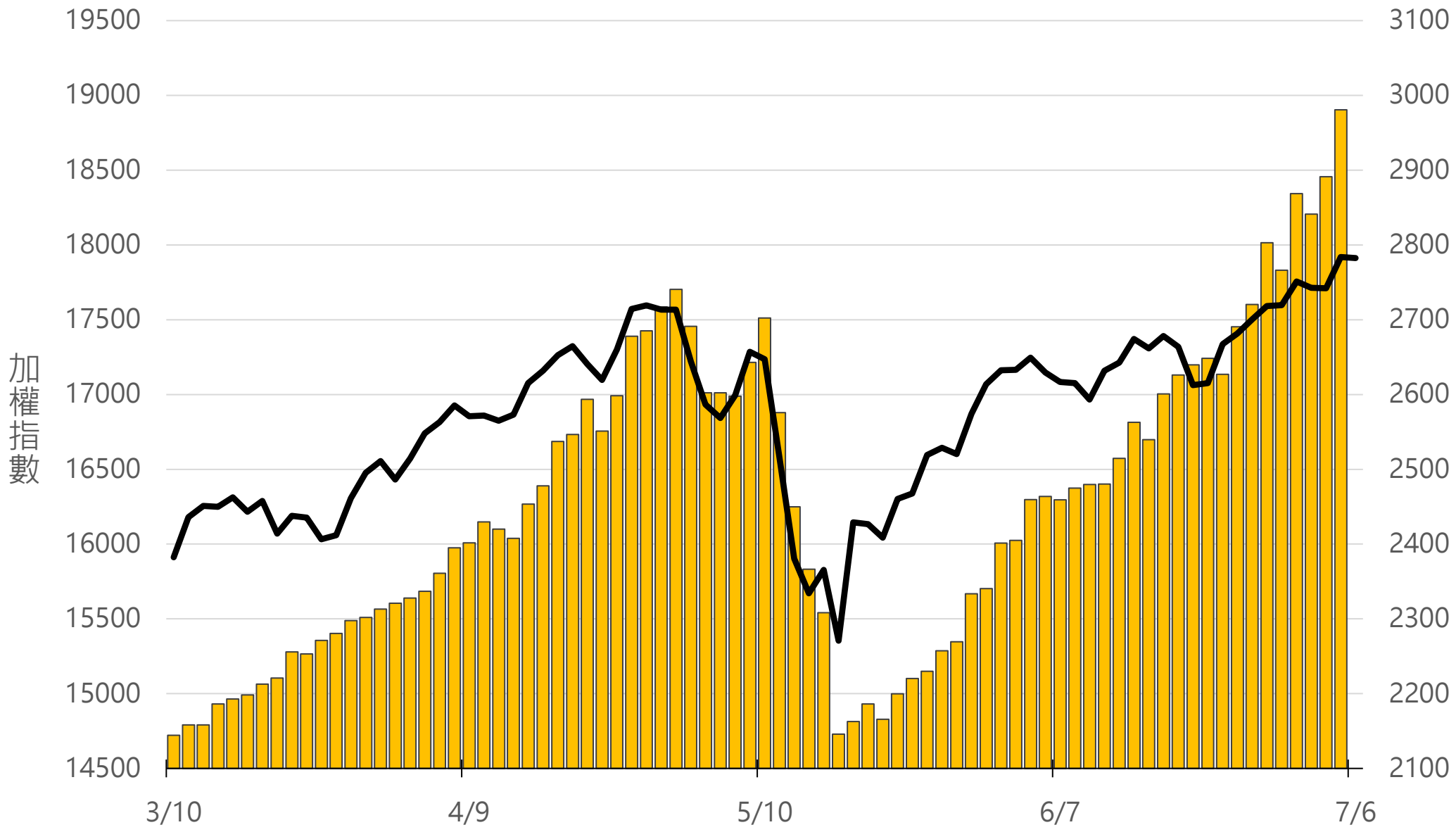

永豐期貨 SinoPac Futures
永豐期貨股份有限公司 | 台北市重慶南路一段2號8樓 | 02-2381-1799 | 109年金管期總字第008號 | 顧問事業部
本資料僅供永豐金控同仁及客戶參考，客戶應審慎考量本身之需求與投資風險，本公司恕不負任何法律責任，亦不作任何保證。

小台散戶多空比

散戶多單=全市場OI-三大法人多單
散戶空單=全市場OI-三大法人空單
散戶多空比=(散戶多單-散戶空單)/全市場OI x 100%

+17.28%

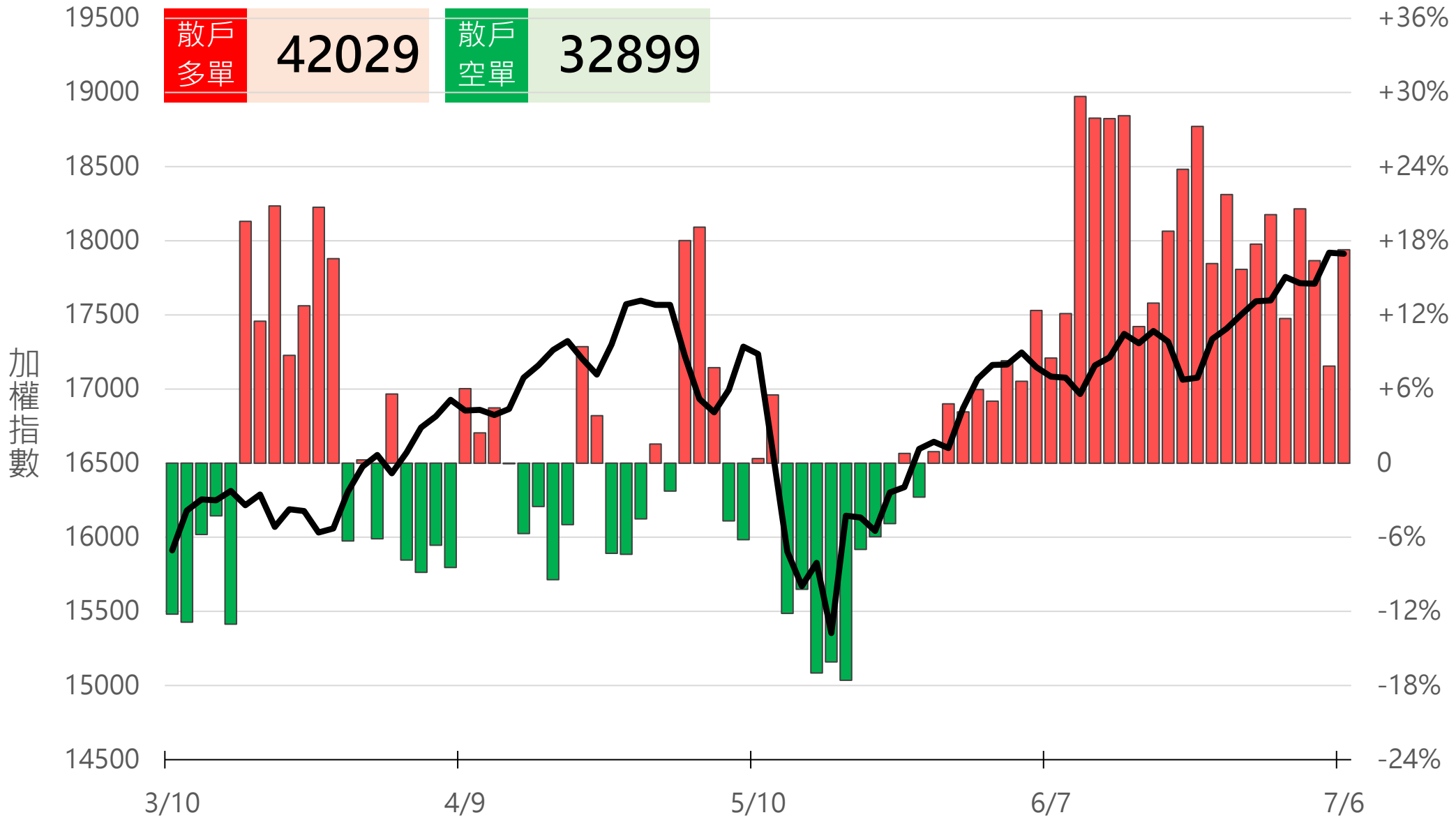

本資料僅供永豐金控同仁及客戶參考，客戶應審慎考量本身之需求與投資風險，本公司恕不負任何法律責任，亦不作任何保證。

Put/Call Ratio

130.96%

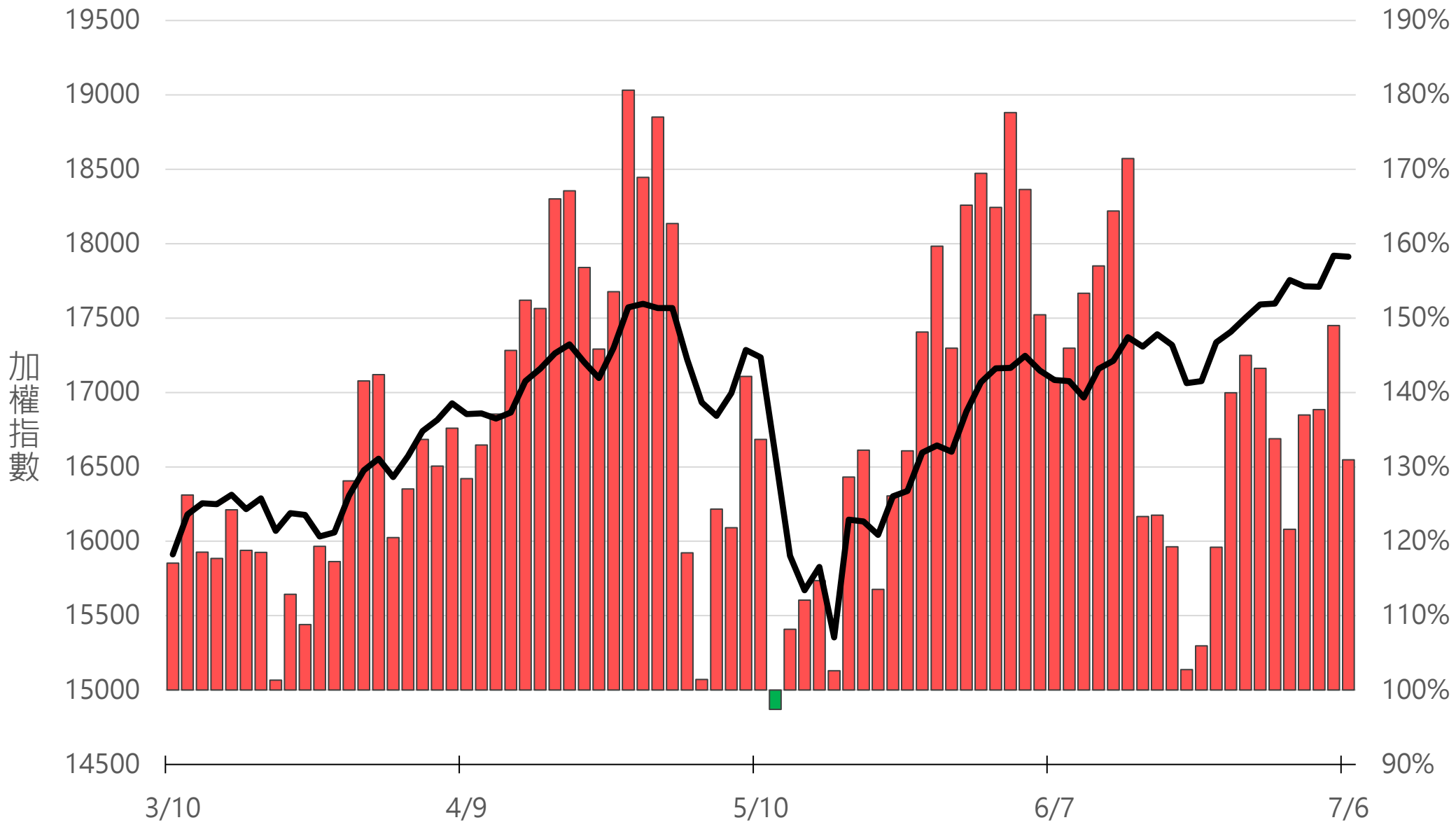

本資料僅供永豐金控同仁及客戶參考，客戶應審慎考量本身之需求與投資風險，本公司恕不負任何法律責任，亦不作任何保證。

月選大量區

買權 18000　　**賣權 17000**

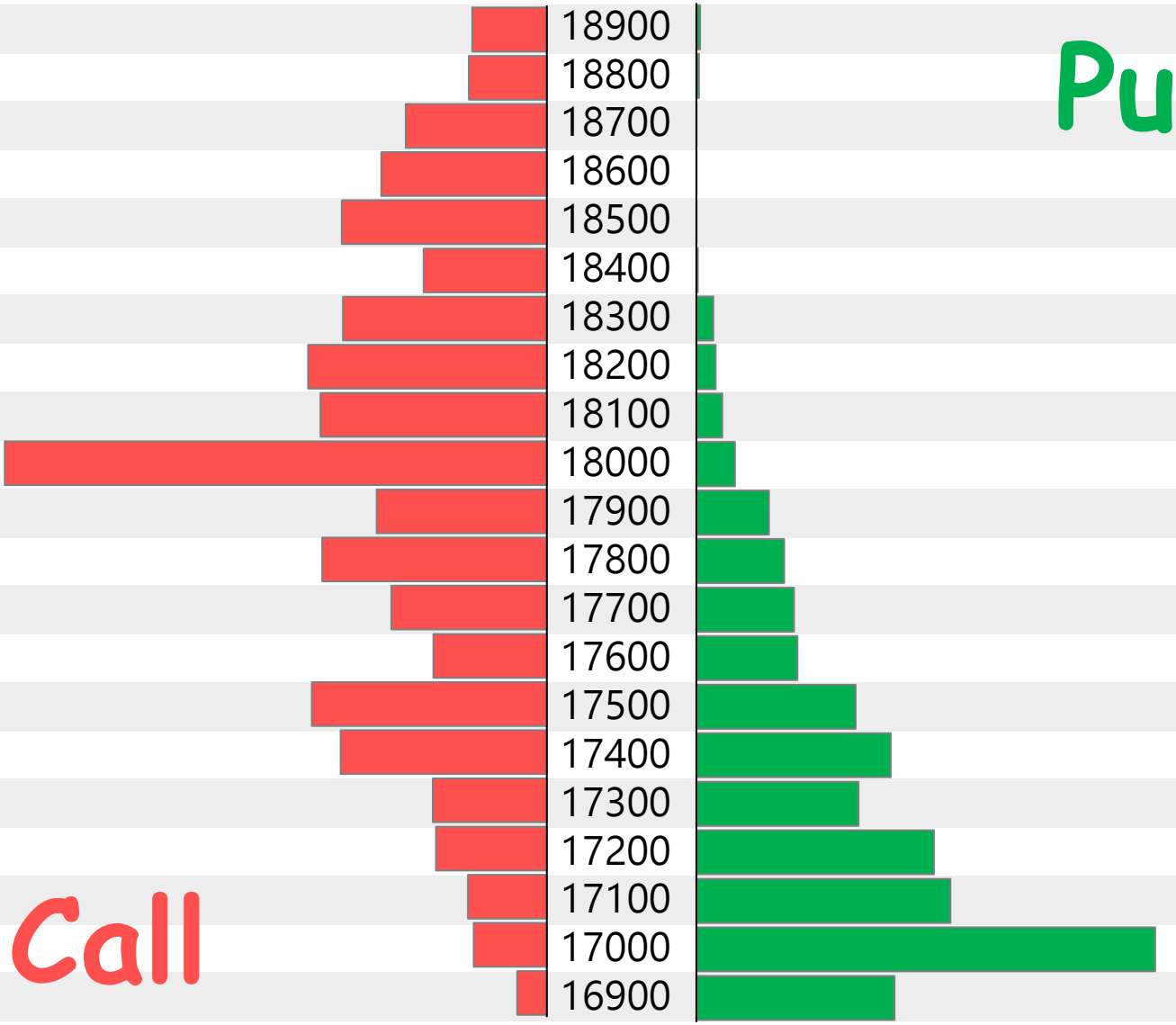

Call		Put
(+22) 1684	18900	84 (+24)
(+494) 1757	18800	60 -
(+1083) 3181	18700	3 (+1)
(+293) 3730	18600	4 (+1)
(+503) 4621	18500	7 (+4)
(+478) 2781	18400	31 (+22)
(+300) 4597	18300	388 (-3)
(+619) 5385	18200	439 (+17)
(+69) 5102	18100	587 (+14)
(-211) 12222	18000	873 (+235)
(+214) 3840	17900	1646 (+486)
(+21) 5062	17800	1993 (+579)
(-70) 3508	17700	2212 (+111)
(-24) 2558	17600	2290 (+50)
(-35) 5301	17500	3609 (+58)
(-16) 4648	17400	4406 (+343)
(-14) 2573	17300	3671 (+258)
(-17) 2497	17200	5383 (-54)
(-7) 1780	17100	5753 (+229)
(-2) 1651	17000	10392 (+809)
- 671	16900	4490 (+116)

永豐期貨 SinoPac Futures
永豐期貨股份有限公司 | 台北市重慶南路一段2號8樓 | 02-2381-1799 | 109年金管期總字第008號 | 顧問事業部
本資料僅供永豐金控同仁及客戶參考，客戶應審慎考量本身之需求與投資風險，本公司恕不負任何法律責任，亦不作任何保證。

週選大量區

買權 18100　　**賣權 17400**

Call			Put	
(+448) 2025	18400		6	(+2)
484	18350		21	
(+1609) 4289	18300		109	(+5)
(+1886) 3351	18250		41	(+1)
(+3760) 8832	18200		143	(+106)
(+4238) 10395	18150		215	(+85)
(+5791) 15888	18100		636	(+303)
(+5326) 10728	18050		795	(+499)
(+5727) 15763	18000		2765	(+889)
(+983) 6808	17950		3237	(+1350)
(+601) 6919	17900		6608	(+2062)
(-276) 3663	17850		6387	(+639)
(-266) 3646	17800		8707	(+3309)
(-198) 2459	17750		7891	(+1499)
(-118) 2221	17700		9499	(+1003)
(-35) 948	17650		6550	(+2207)
(+237) 2459	17600		7339	(-520)
(-26) 274	17550		3499	(-776)
(-17) 210	17500		8079	(+38)
(-1) 132	17450		7446	(-273)
(-5) 93	17400		12786	(-2561)

本資料僅供永豐金控同仁及客戶參考，客戶應審慎考量本身之需求與投資風險，本公司恕不負任何法律責任，亦不作任何保證。

外資買賣超(億元)

+1.27

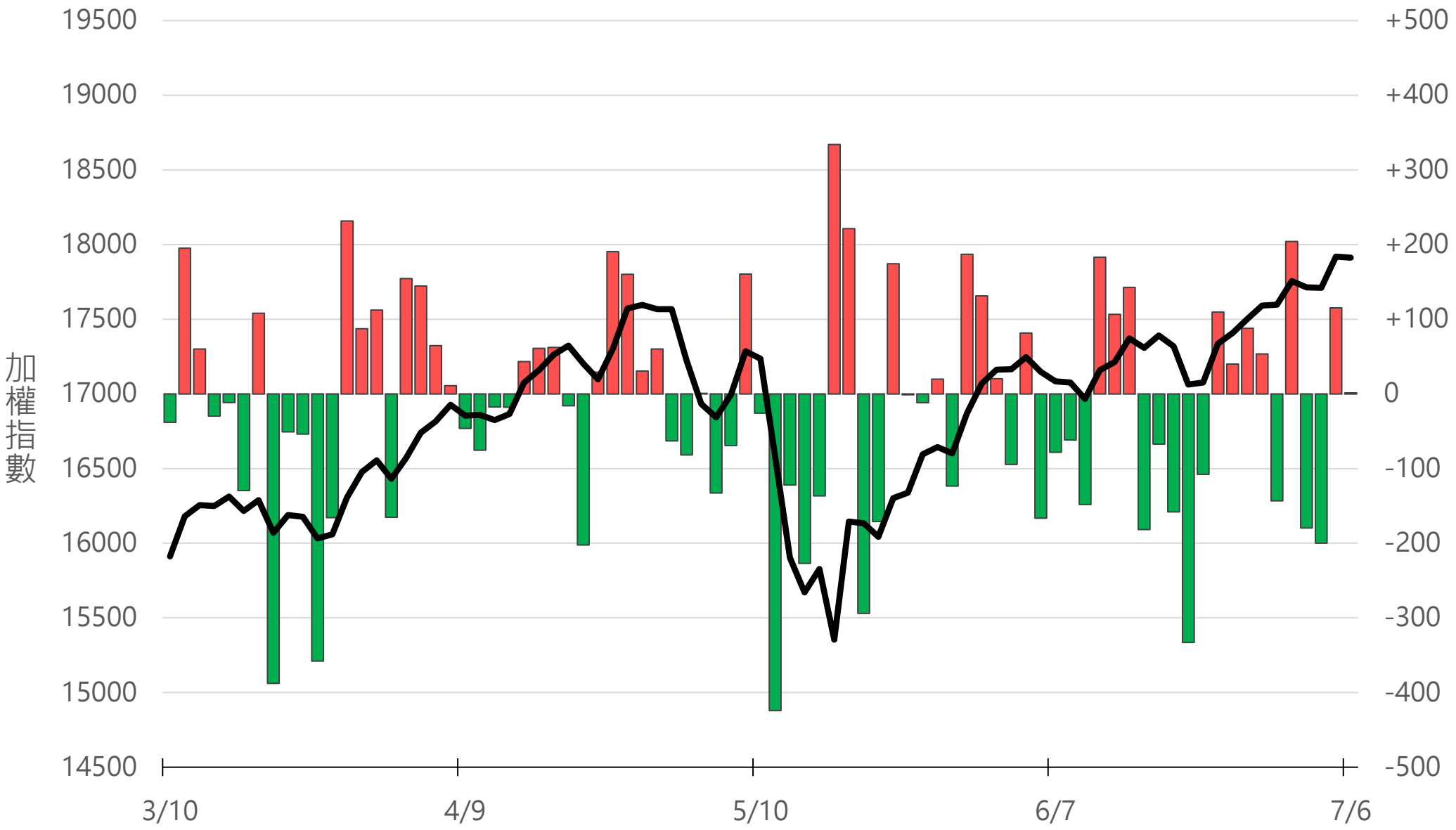

本資料僅供永豐金控同仁及客戶參考，客戶應審慎考量本身之需求與投資風險，本公司恕不負任何法律責任，亦不作任何保證。

外資近20日累計買賣超(億元) -535.90

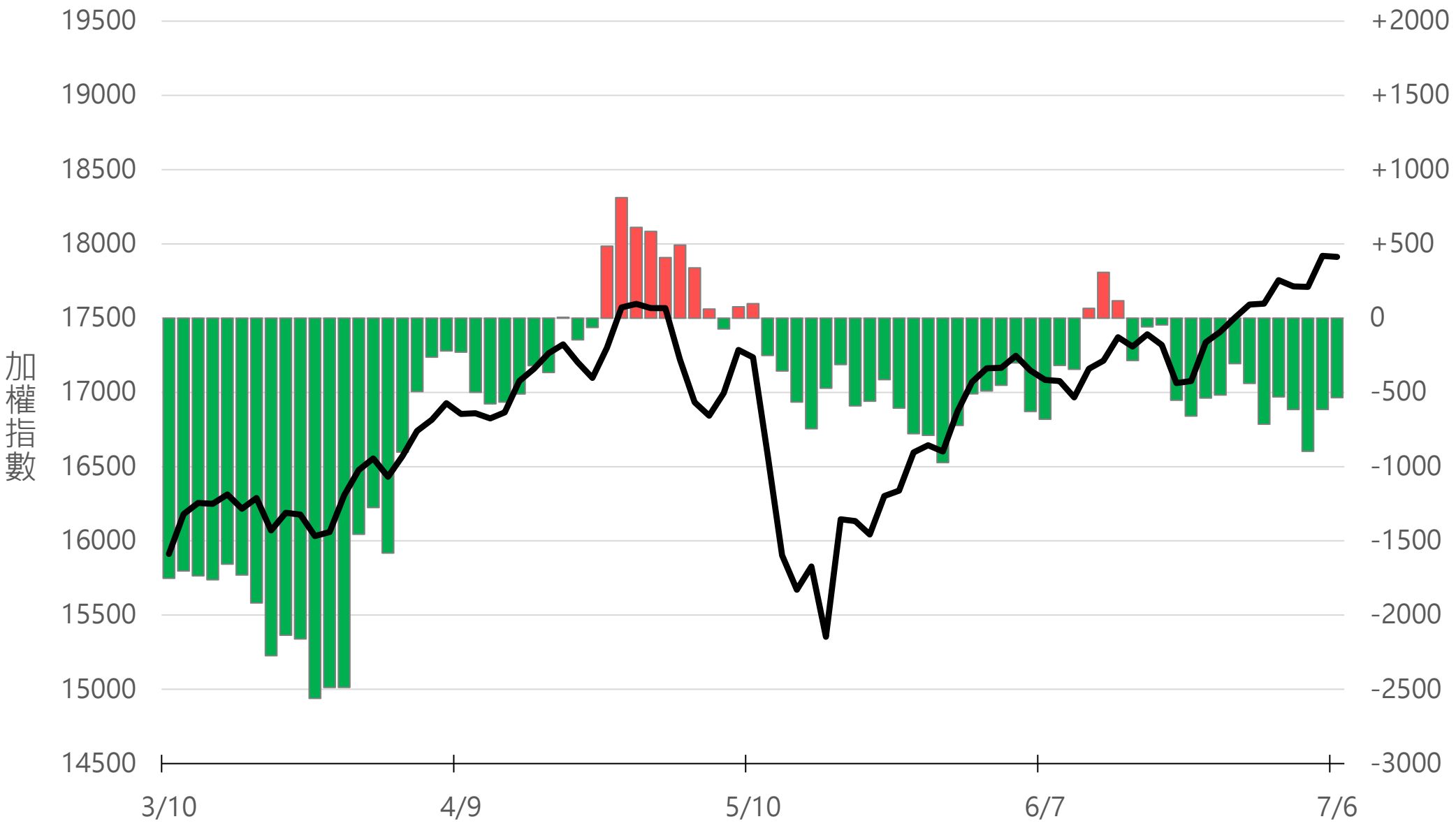

本資料僅供永豐金控同仁及客戶參考，客戶應審慎考量本身之需求與投資風險，本公司恕不負任何法律責任，亦不作任何保證。

外資台指期OI(口)

-29013

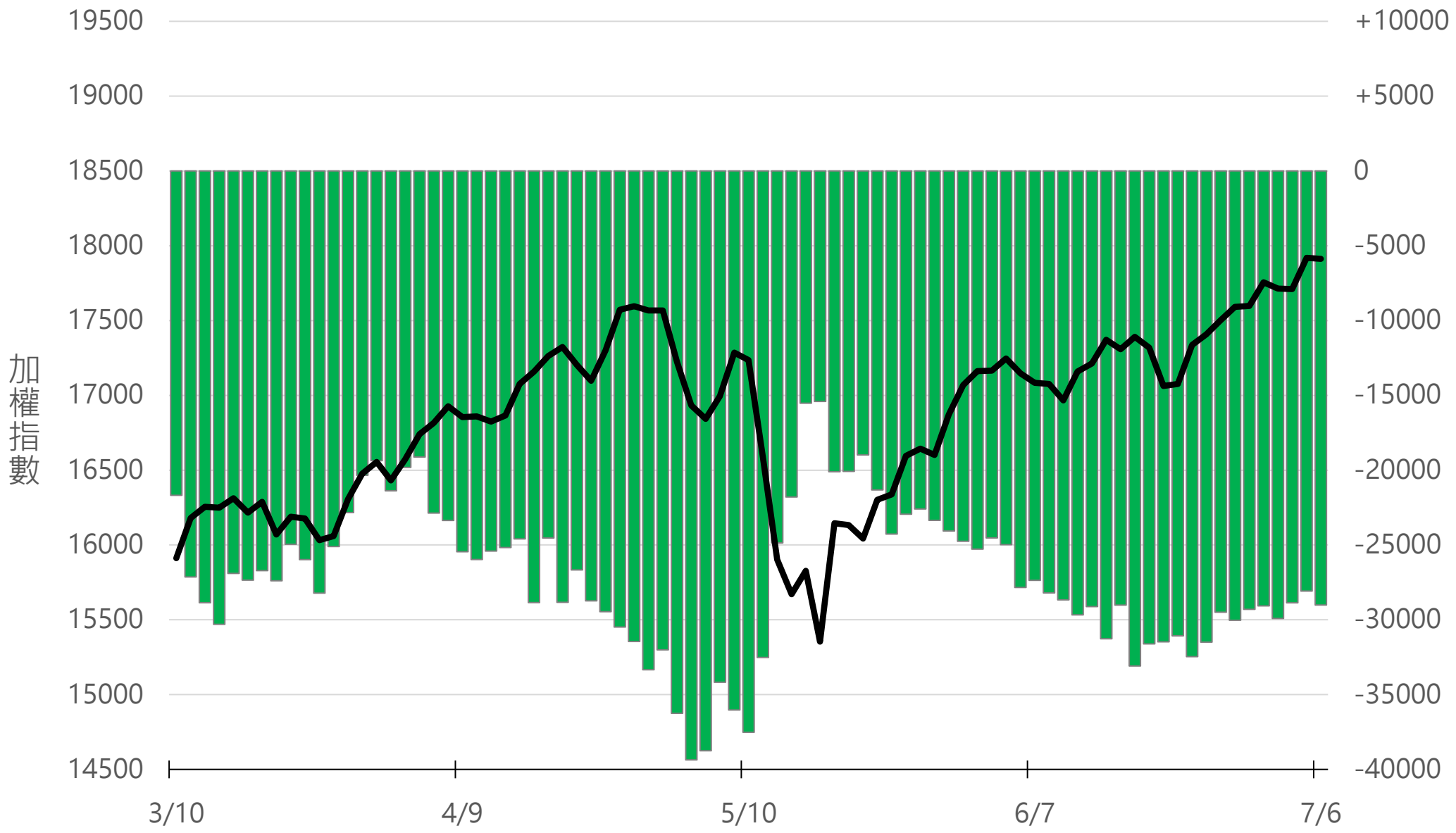

本資料僅供永豐金控同仁及客戶參考，客戶應審慎考量本身之需求與投資風險，本公司恕不負任何法律責任，亦不作任何保證。

外資選權OI(口) 0軸以上為買方，以下為賣方

買權	-11448
賣權	+6053

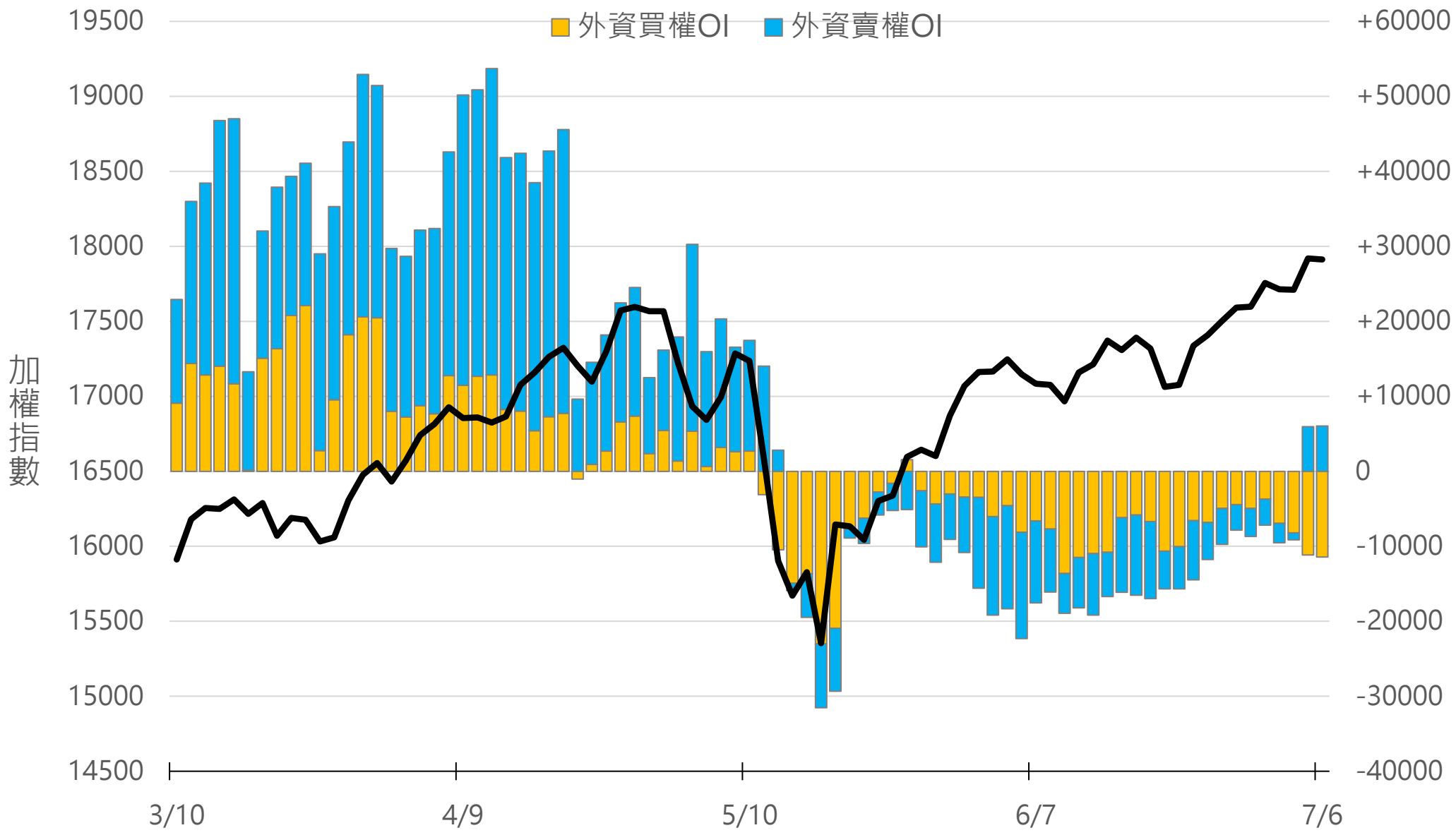

本資料僅供永豐金控同仁及客戶參考，客戶應審慎考量本身之需求與投資風險，本公司恕不負任何法律責任，亦不作任何保證。

外資選權OI淨金額(億元) -3.03

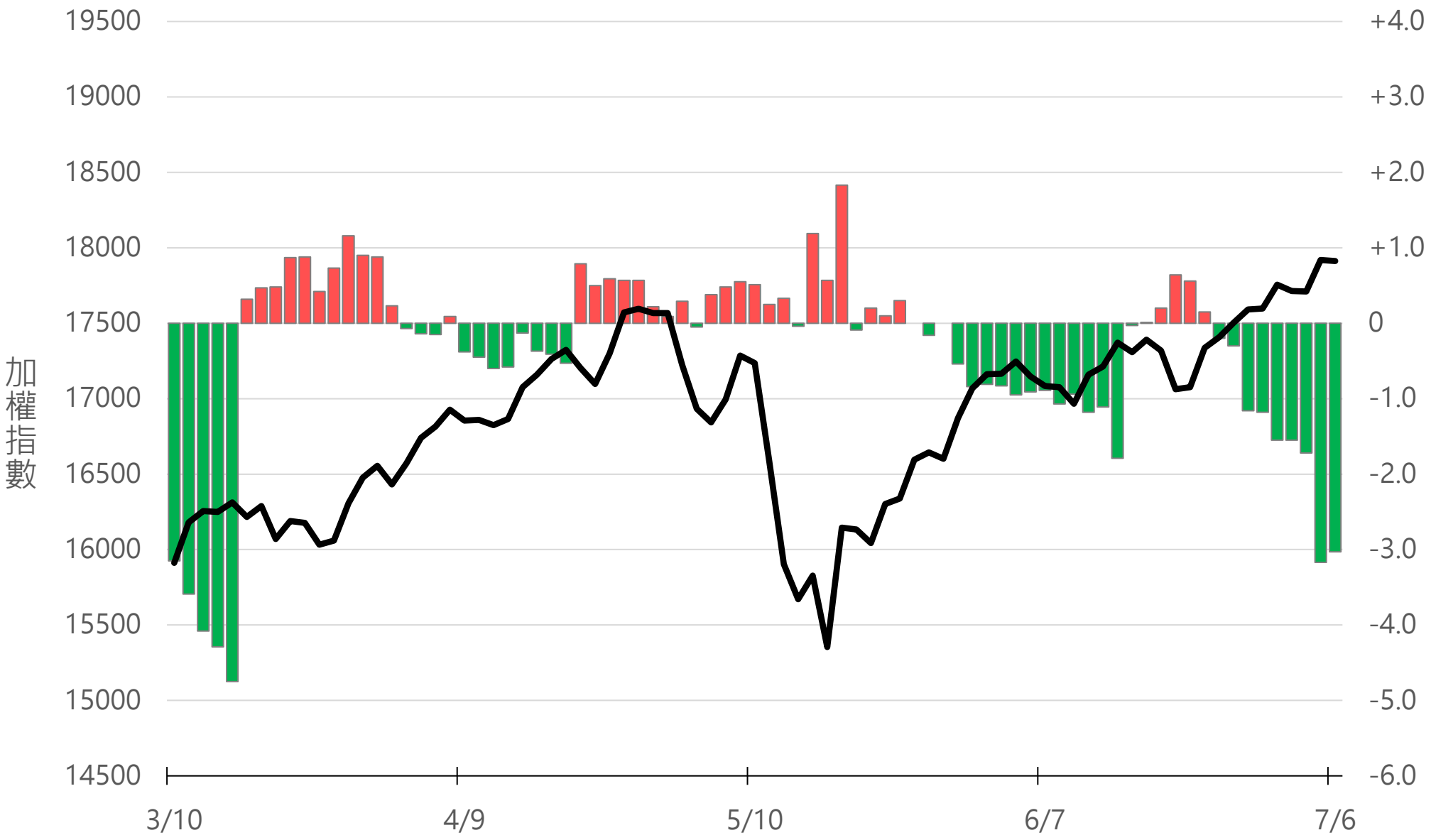

本資料僅供永豐金控同仁及客戶參考，客戶應審慎考量本身之需求與投資風險，本公司恕不負任何法律責任，亦不作任何保證。

自營買賣超(億元) -31.09

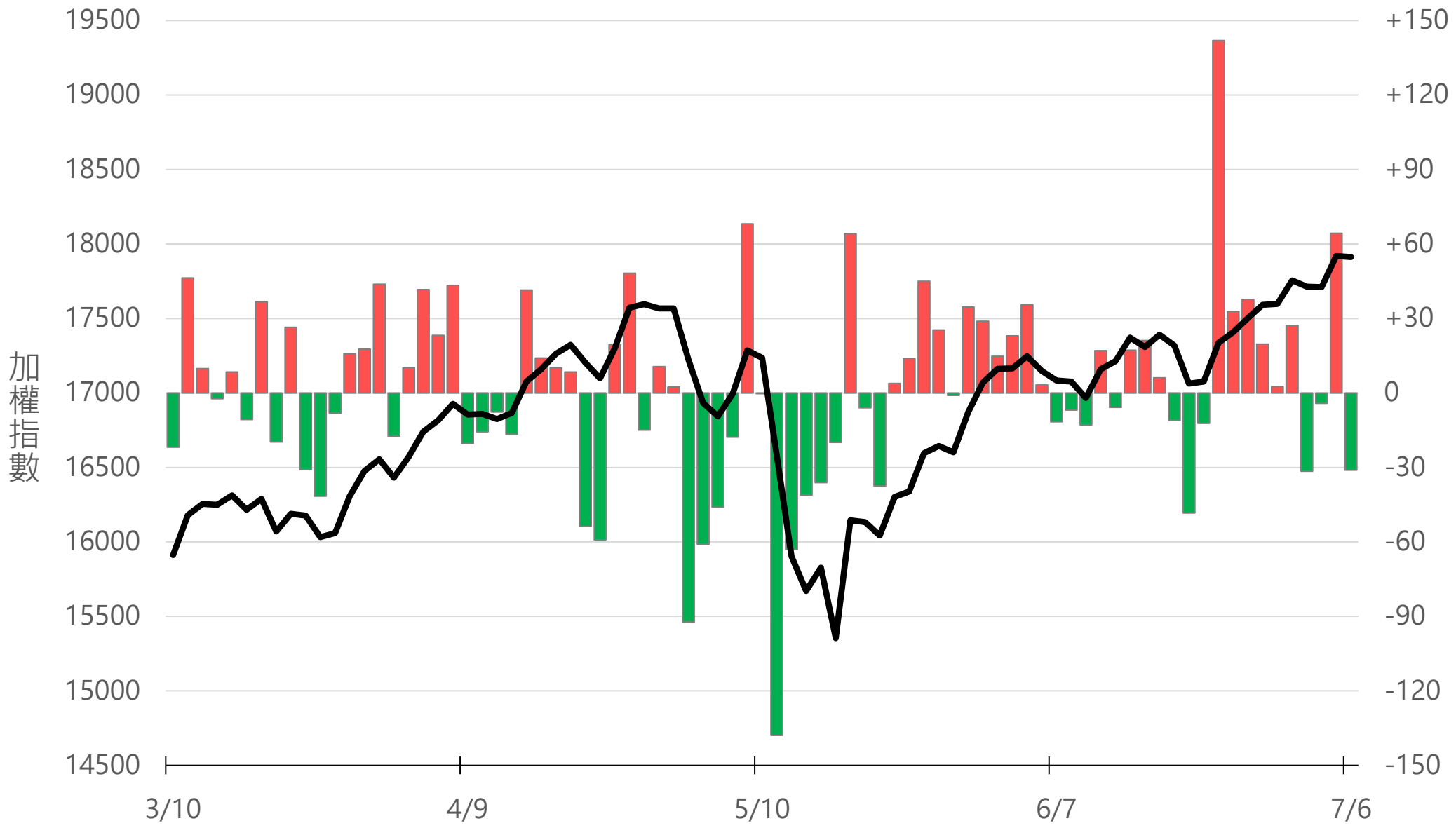

本資料僅供永豐金控同仁及客戶參考，客戶應審慎考量本身之需求與投資風險，本公司恕不負任何法律責任，亦不作任何保證。

自營近20日累計買賣超(億元) +223.35

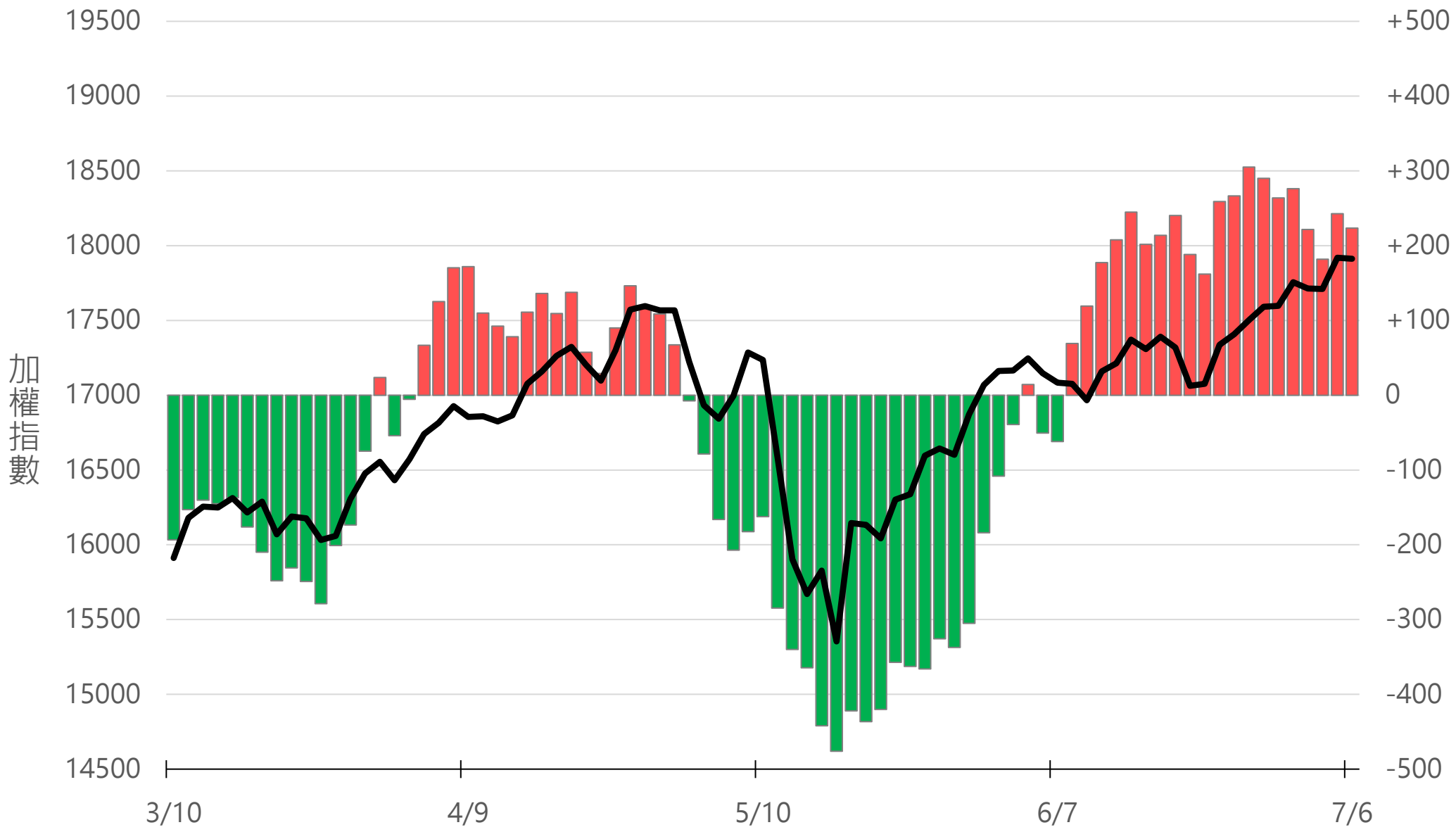

本資料僅供永豐金控同仁及客戶參考，客戶應審慎考量本身之需求與投資風險，本公司恕不負任何法律責任，亦不作任何保證。

自營台指期OI(口)

+16599

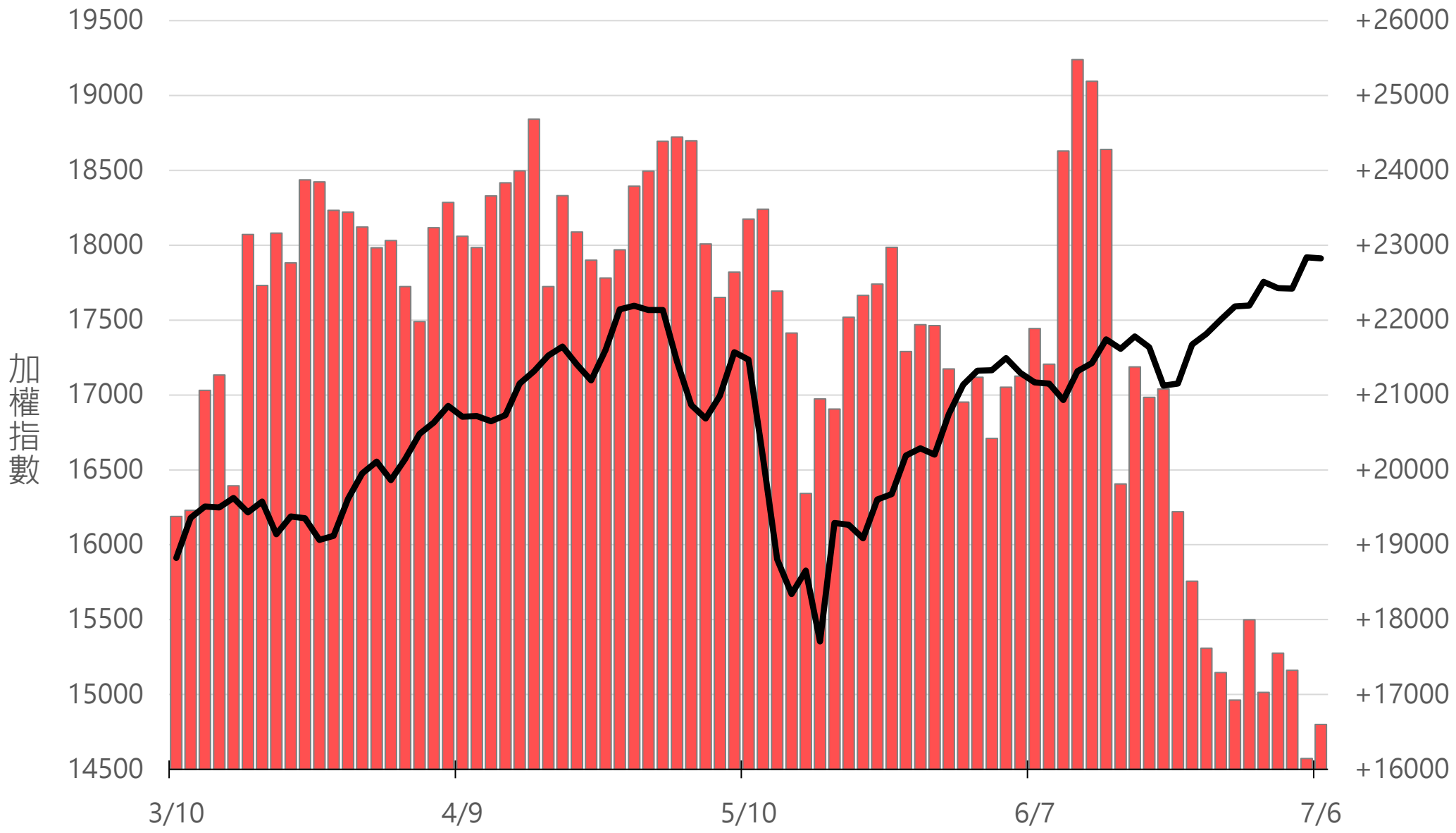

本資料僅供永豐金控同仁及客戶參考，客戶應審慎考量本身之需求與投資風險，本公司恕不負任何法律責任，亦不作任何保證。

自營選權OI(口) 0軸以上為買方，以下為賣方

買權 +8729
賣權 -3227

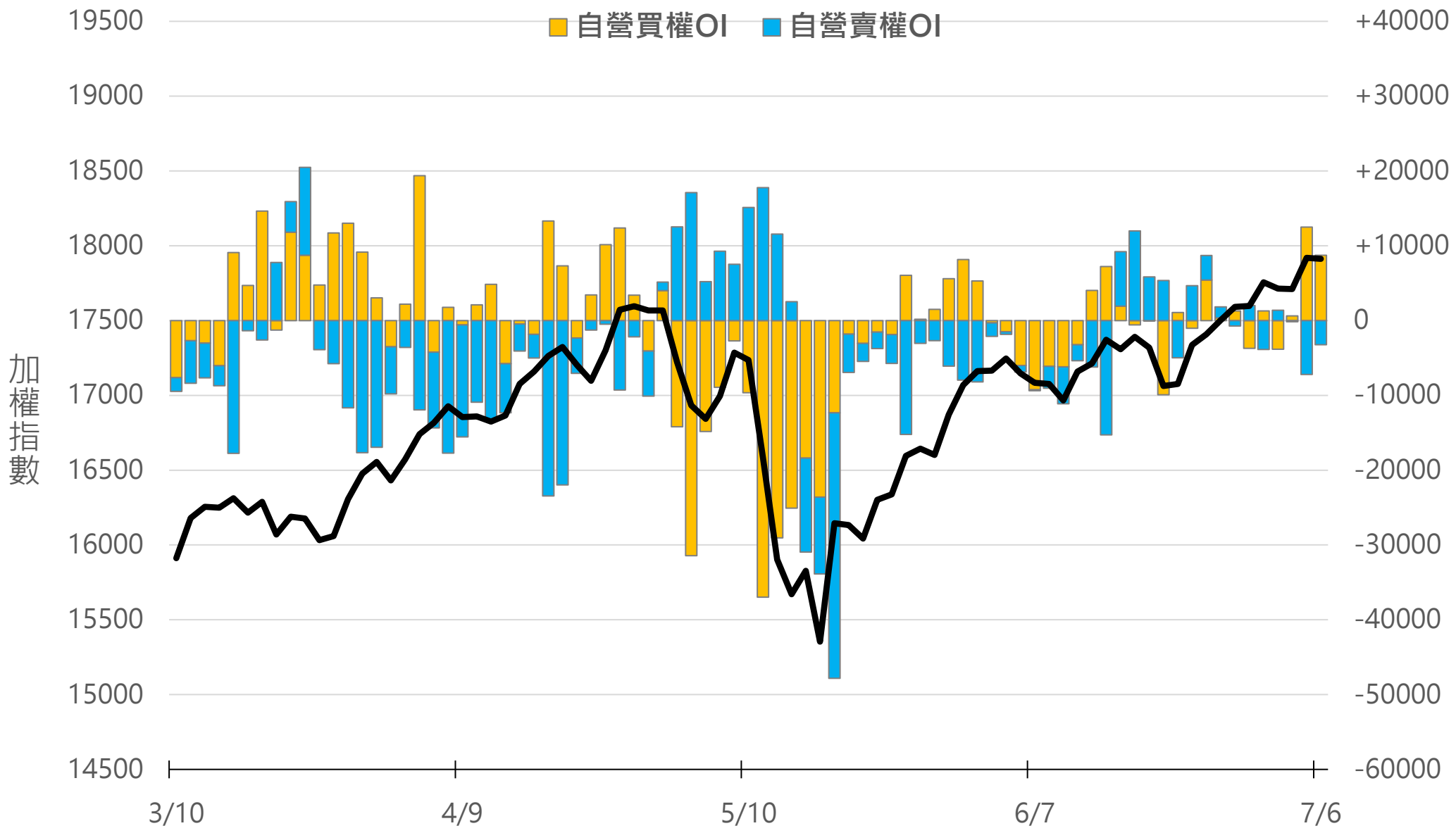

本資料僅供永豐金控同仁及客戶參考，客戶應審慎考量本身之需求與投資風險，本公司恕不負任何法律責任，亦不作任何保證。

自營選權OI淨金額(億元)

+0.46

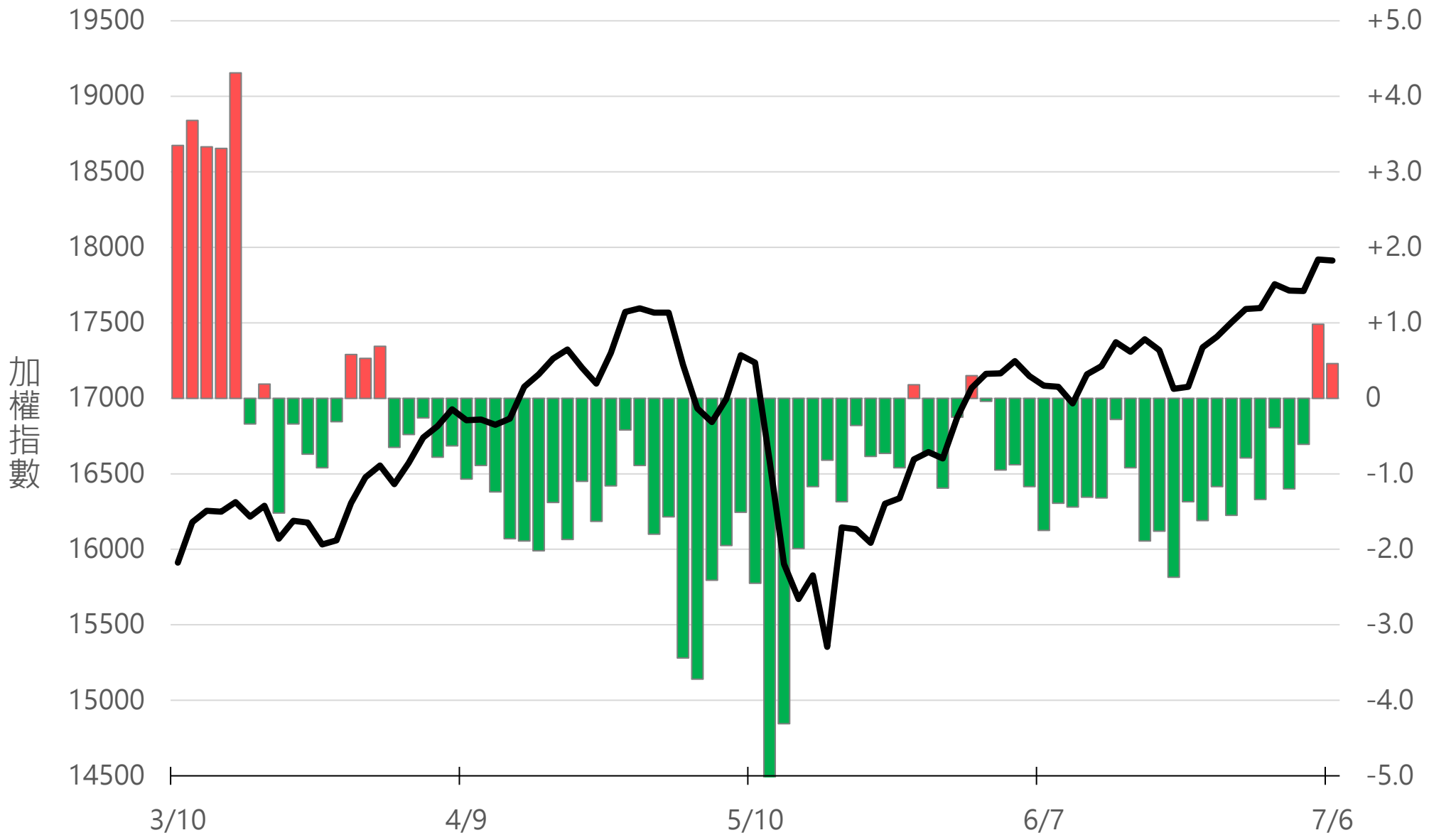

本資料僅供永豐金控同仁及客戶參考，客戶應審慎考量本身之需求與投資風險，本公司恕不負任何法律責任，亦不作任何保證。

十特近月台指期OI(口)

-12569

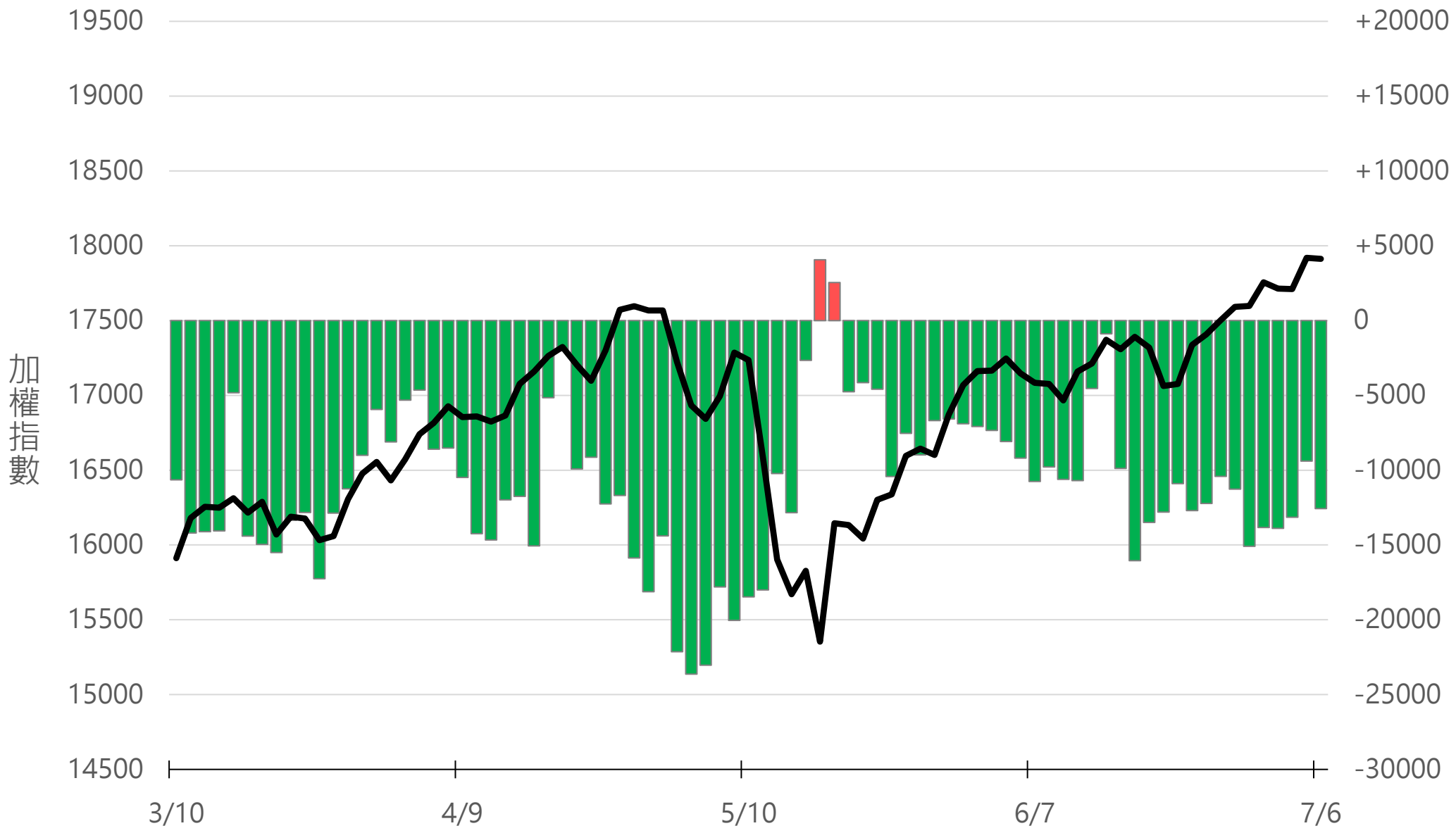

本資料僅供永豐金控同仁及客戶參考，客戶應審慎考量本身之需求與投資風險，本公司恕不負任何法律責任，亦不作任何保證。

十特全月台指期OI(口)

-13380

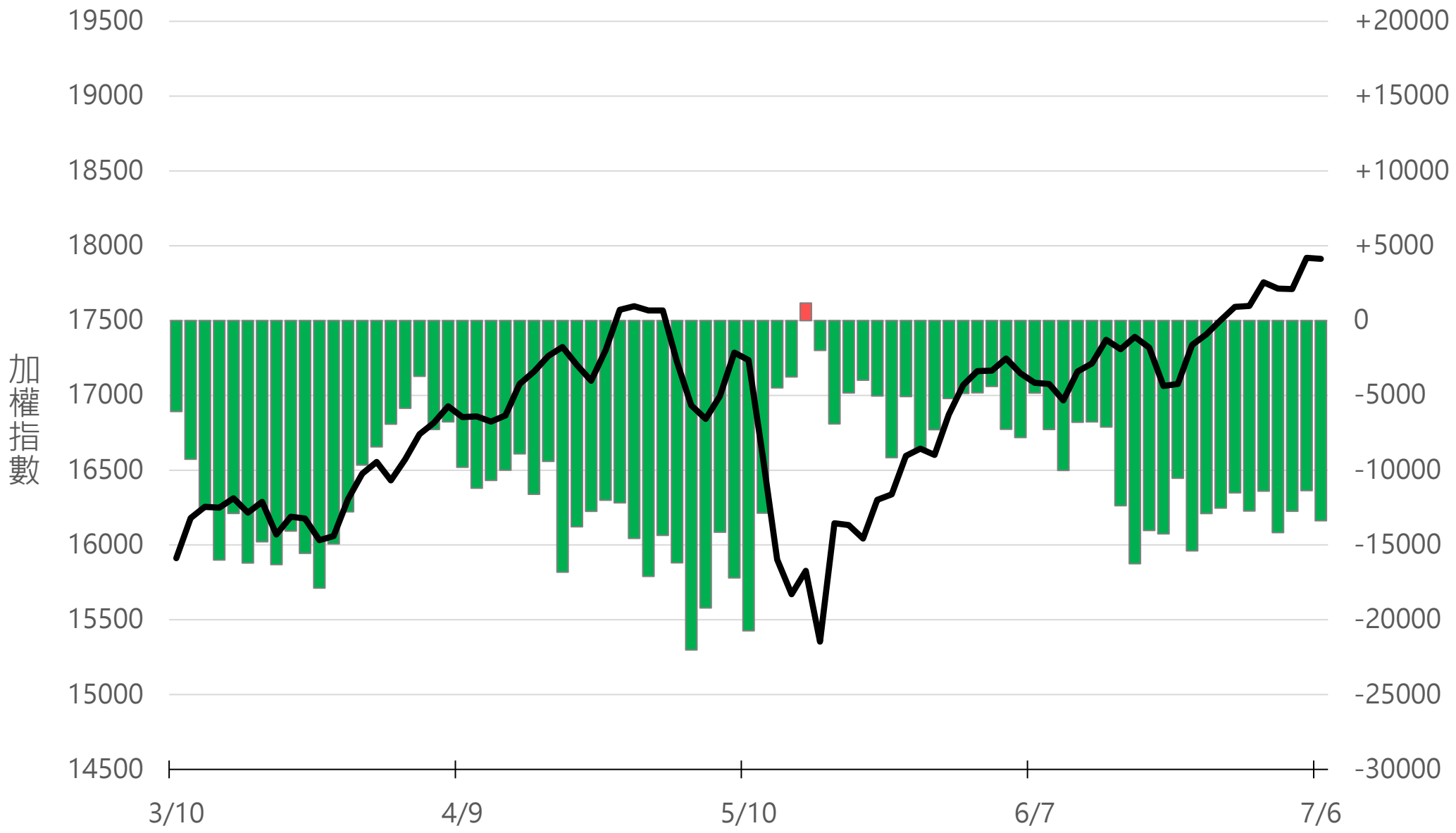

本資料僅供永豐金控同仁及客戶參考，客戶應審慎考量本身之需求與投資風險，本公司恕不負任何法律責任，亦不作任何保證。

十特近月選權OI(口)

0軸以上為買方
0軸以下為賣方

買權	-5389
賣權	-3218

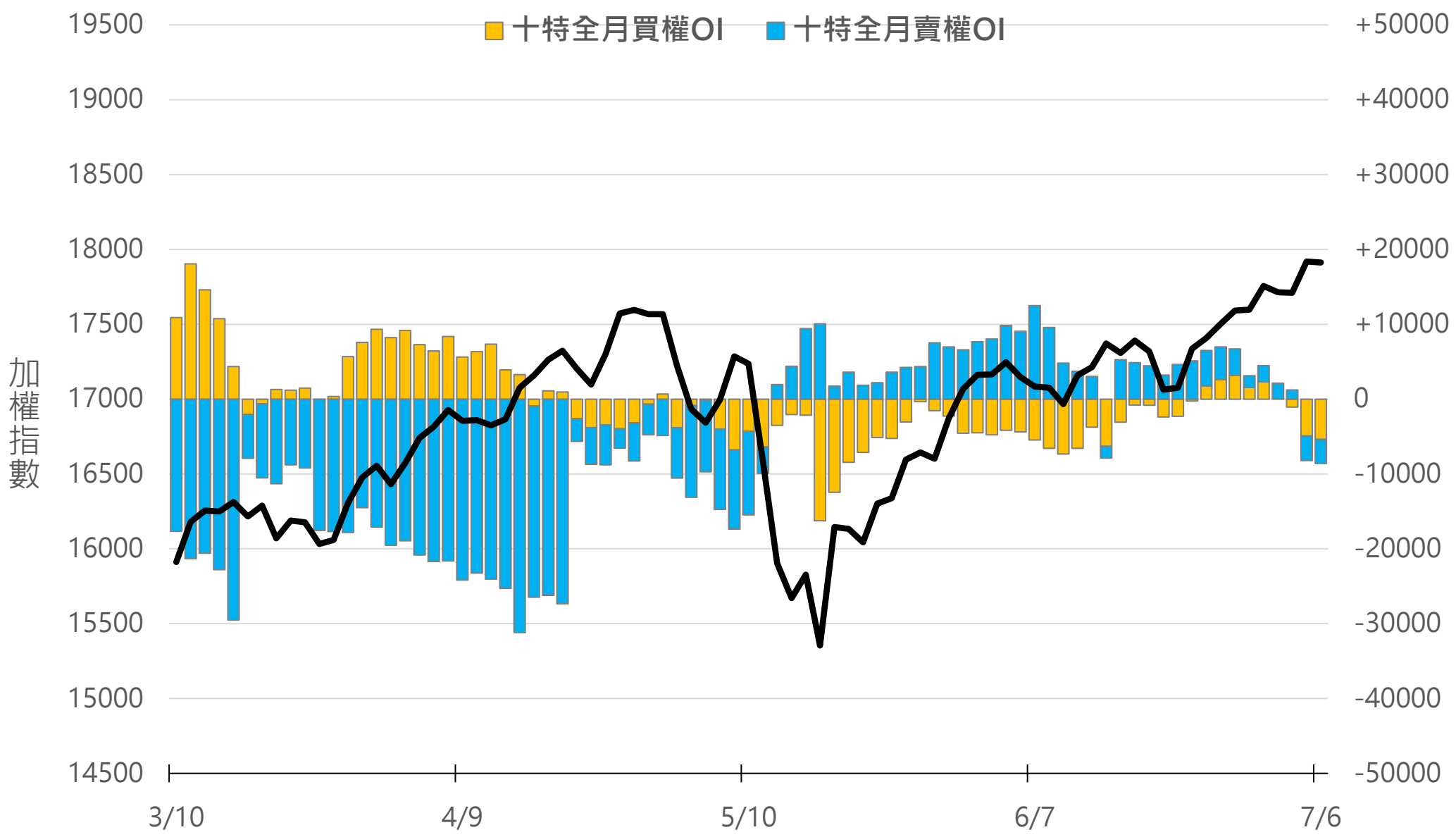

本資料僅供永豐金控同仁及客戶參考，客戶應審慎考量本身之需求與投資風險，本公司恕不負任何法律責任，亦不作任何保證。

十特全月選權OI(口)

0軸以上為買方
0軸以下為賣方

買權	-6290
賣權	+1138

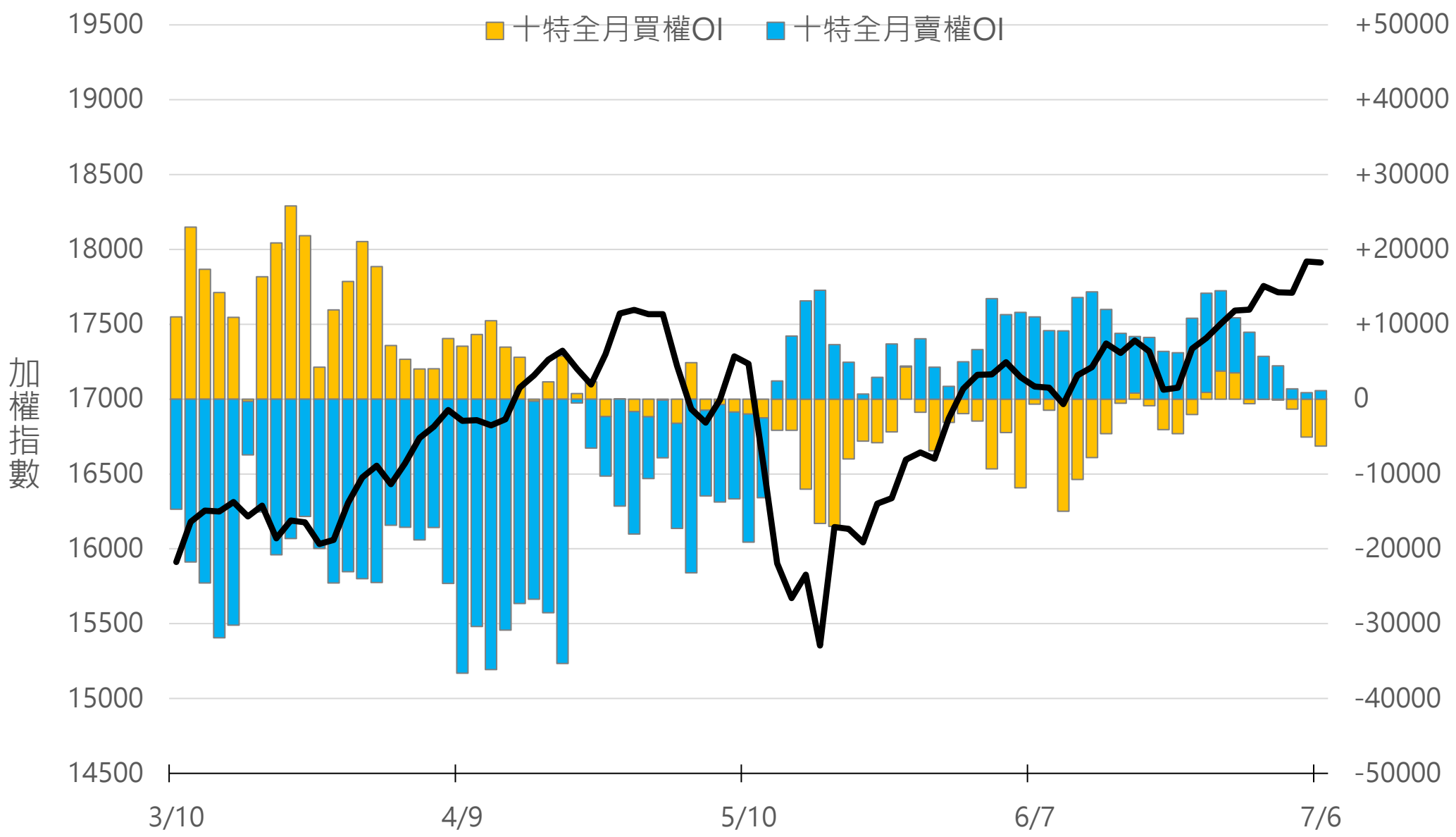

本資料僅供永豐金控同仁及客戶參考，客戶應審慎考量本身之需求與投資風險，本公司恕不負任何法律責任，亦不作任何保證。

台指期盤後快訊



永豐期貨股份有限公司 | 台北市重慶南路一段2號8樓 | 02-2381-1799 | 109年金管期總字第008號 | 顧問事業部

本報告純屬研究性質，僅供永豐金控同仁及客戶參考，不提供或嘗試遊說客戶作為交易期權之依據，客戶於決策時應依個人財務狀況審慎評估所能承擔之風險，並就投資結果自行負責，本公司恕不負任何法律責任，亦不作任何保證。本報告內容或有取材於本公司認可之來源，但不保證其真實性或完整性，相關圖表均採用特定軟體，以歷史數據進行繪製及統計，並不具預測未來之能力與代表未來獲利，客戶參考使用前須審慎評估。報告內容中所有資訊有其時效性，爾後若有變更，本公司將不作預告或主動更新。未經本公司授權，禁止以任何形式複製、轉載或節錄。