台指期盤後快訊

永豐期貨顧問事業部編製

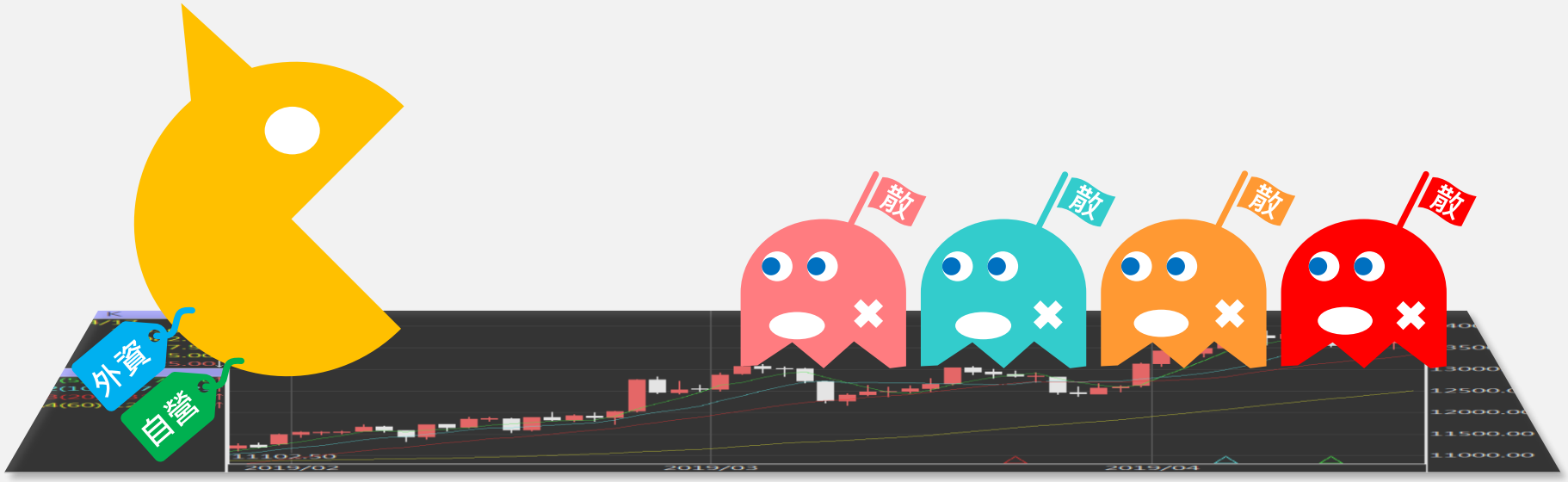

本資料來源為證交所與期交所官網收盤後公布之數據，爾後若有變更，本公司將不做預告或主動更新。

收盤行情表　2021年7月15日　星期四

合約	收盤	漲跌	漲跌幅	成交量	OI	OI增減
加權指數	18034.19	+188.44	+1.04%	4579.15 億元		
台指07	18021	+150	+0.84%	135383	70915	+1119
台指08	17787	+139	+0.79%	3487	6390	+760
電子07	853.45	+2.10	+0.25%	2645	3351	+13
電子08	845.75	+2.40	+0.28%	93	184	+70
金融07	1558.2	+12.2	+0.79%	939	2004	+37
金融08	1524	+12.8	+0.85%	92	900	+64
小台07	18021	+150	+0.84%	237069	43013	+6551
小台08	17787	+139	+0.79%	12372	7193	+425

本資料僅供永豐金控同仁及客戶參考，客戶應審慎考量本身之需求與投資風險，本公司恕不負任何法律責任，亦不作任何保證。

三大法人籌碼變化 單位：口 / 億元

	現貨 (金額)	台指 (口數)	Call (口數)	Put (口數)	Call (金額)	Put (金額)
外資	+161.88	-28043 (-896)	-18957 (-2592)	11558 (+1738)	-3.79 (-1.08)	0.16 (-0.24)
投信	-28.70	2351 (+406)	0 (0)	-51 (0)	0 (0)	0 (0)
自營	+20.93	16050 (+634)	8011 (-254)	-3060 (+2751)	-0.11 (+0.57)	-0.27 (+0.13)
合計	+154.25	-9642 (+144)	-10946 (-2846)	8447 (+4489)	-3.90 (-0.51)	-0.11 (-0.11)

本資料僅供永豐金控同仁及客戶參考，客戶應審慎考量本身之需求與投資風險，本公司恕不負任何法律責任，亦不作任何保證。

十大交易人期權淨部位(口)

	十大(特定人)		十大(非特定人)		全市場OI
	近月	其他月	近月	其他月	
台指	-11646 (-1110)	-3922 (-695)	-614 (-1598)	2670 (+1343)	105919 (+3815)
買權	-9931 (-4137)	-3439 (+2205)	1331 (-857)	1315 (-1430)	216101 (+61399)
賣權	-9199 (-1403)	133 (+2389)	7112 (+2417)	-1271 (-4224)	244161 (+62192)

本資料僅供永豐金控同仁及客戶參考，客戶應審慎考量本身之需求與投資風險，本公司恕不負任何法律責任，亦不作任何保證。

上市融資餘額(億元) 圖表僅更新至前一日數據 2912.5

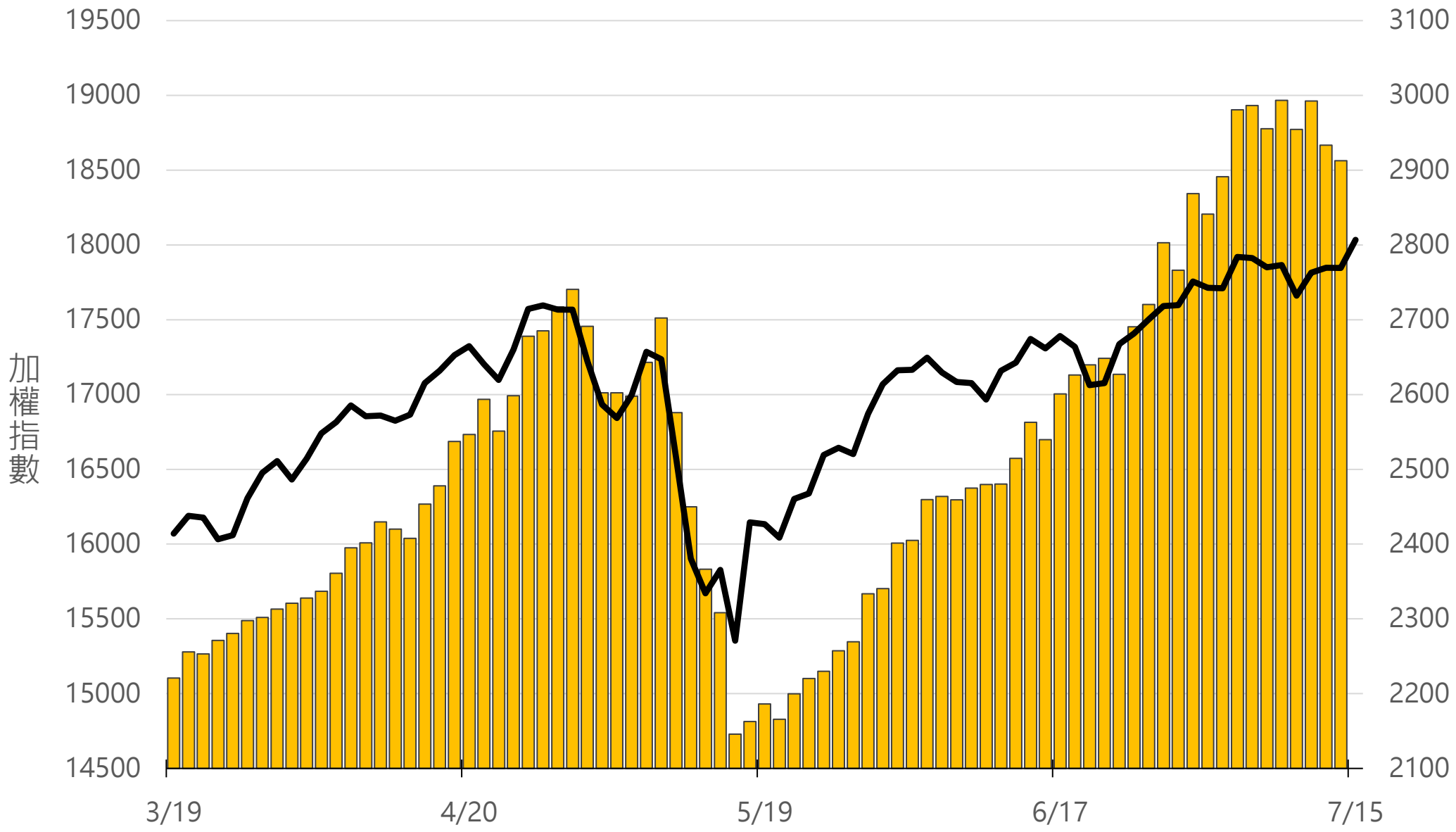

本資料僅供永豐金控同仁及客戶參考，客戶應審慎考量本身之需求與投資風險，本公司恕不負任何法律責任，亦不作任何保證。

小台散戶多空比

散戶多單=全市場OI-三大法人多單
散戶空單=全市場OI-三大法人空單
散戶多空比=(散戶多單-散戶空單)/全市場OI x 100%

+11.60%

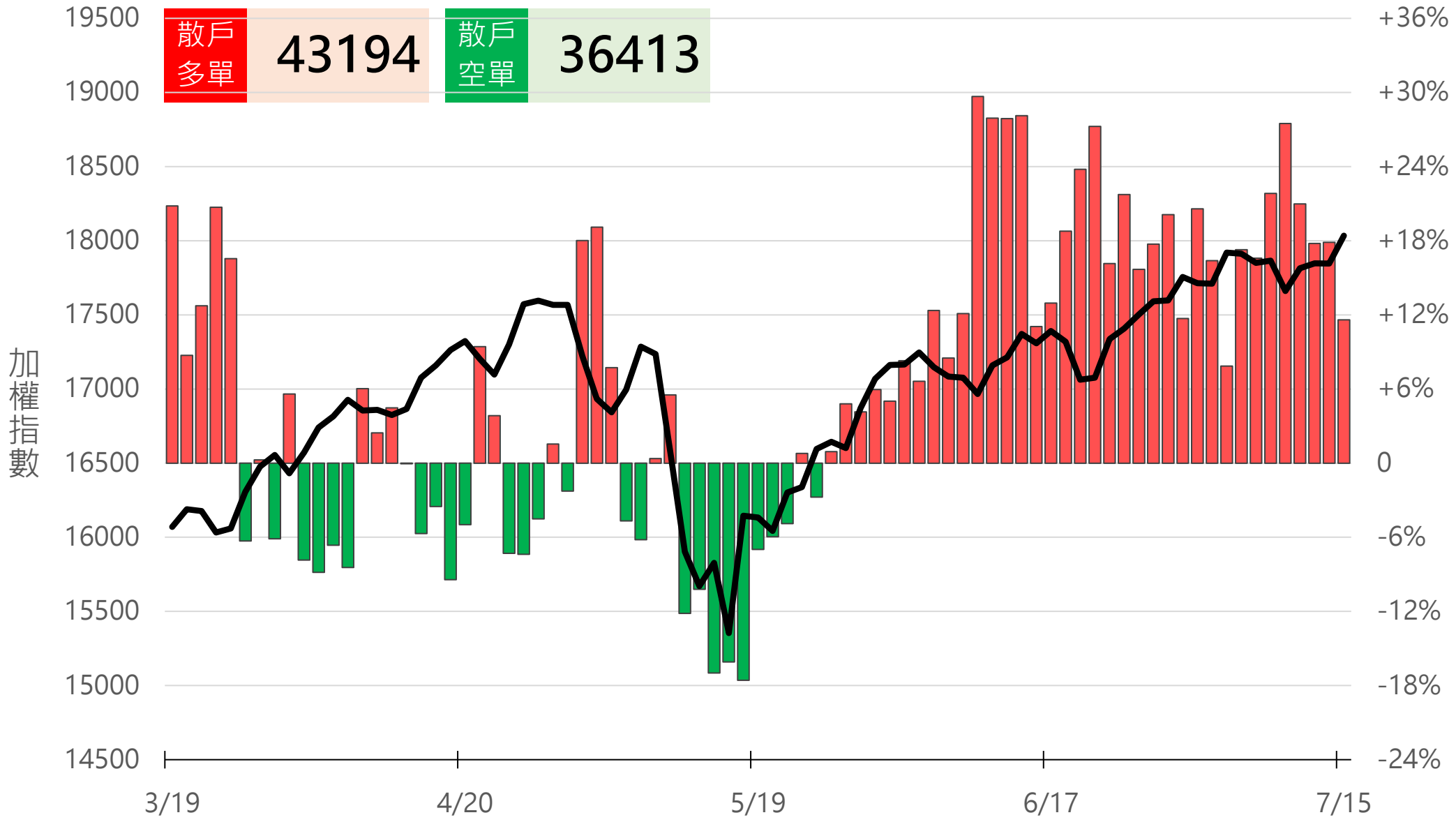

本資料僅供永豐金控同仁及客戶參考，客戶應審慎考量本身之需求與投資風險，本公司恕不負任何法律責任，亦不作任何保證。

Put/Call Ratio

112.98%

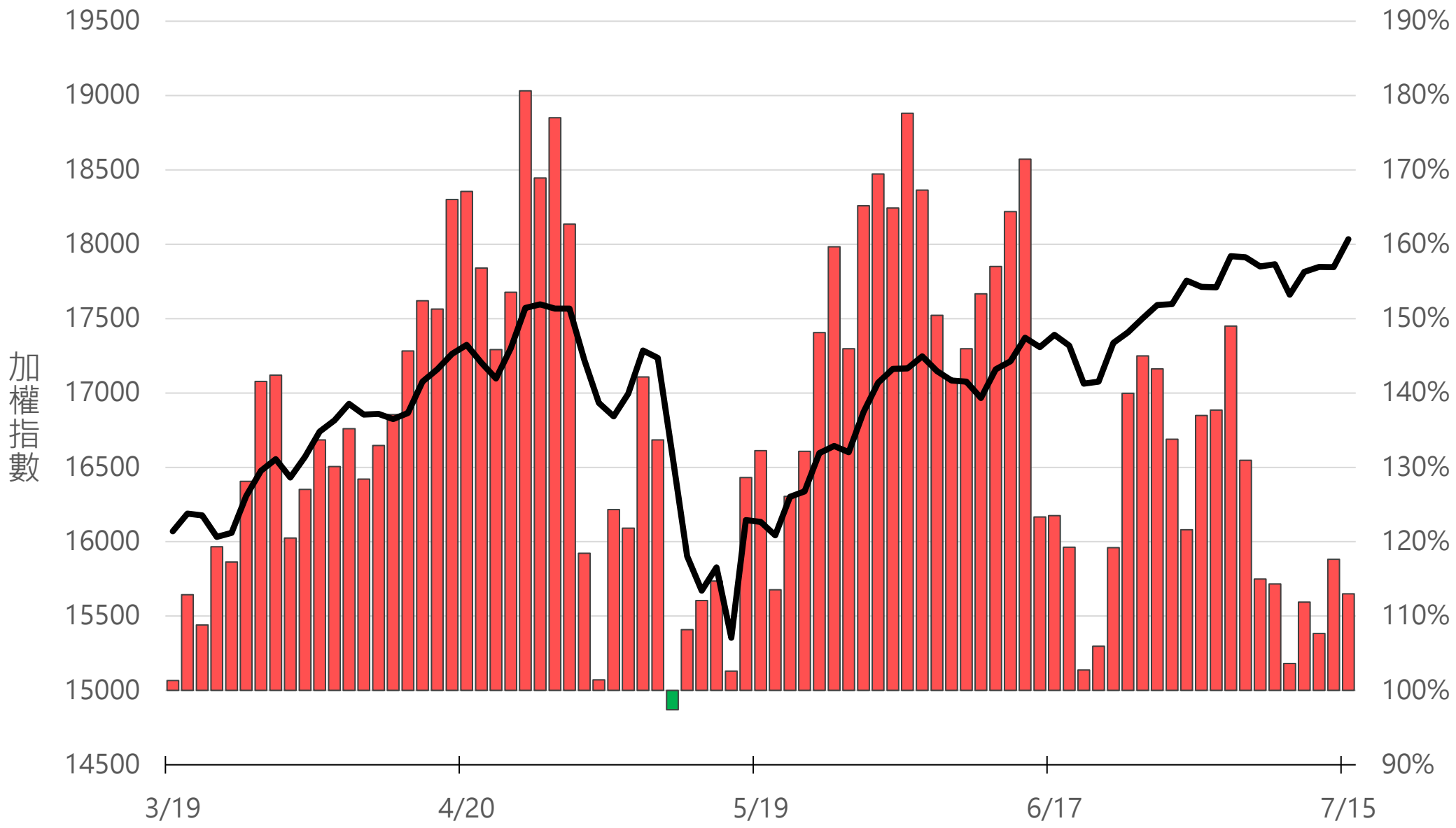

本資料僅供永豐金控同仁及客戶參考，客戶應審慎考量本身之需求與投資風險，本公司恕不負任何法律責任，亦不作任何保證。

月選大量區

買權 18000　賣權 17000

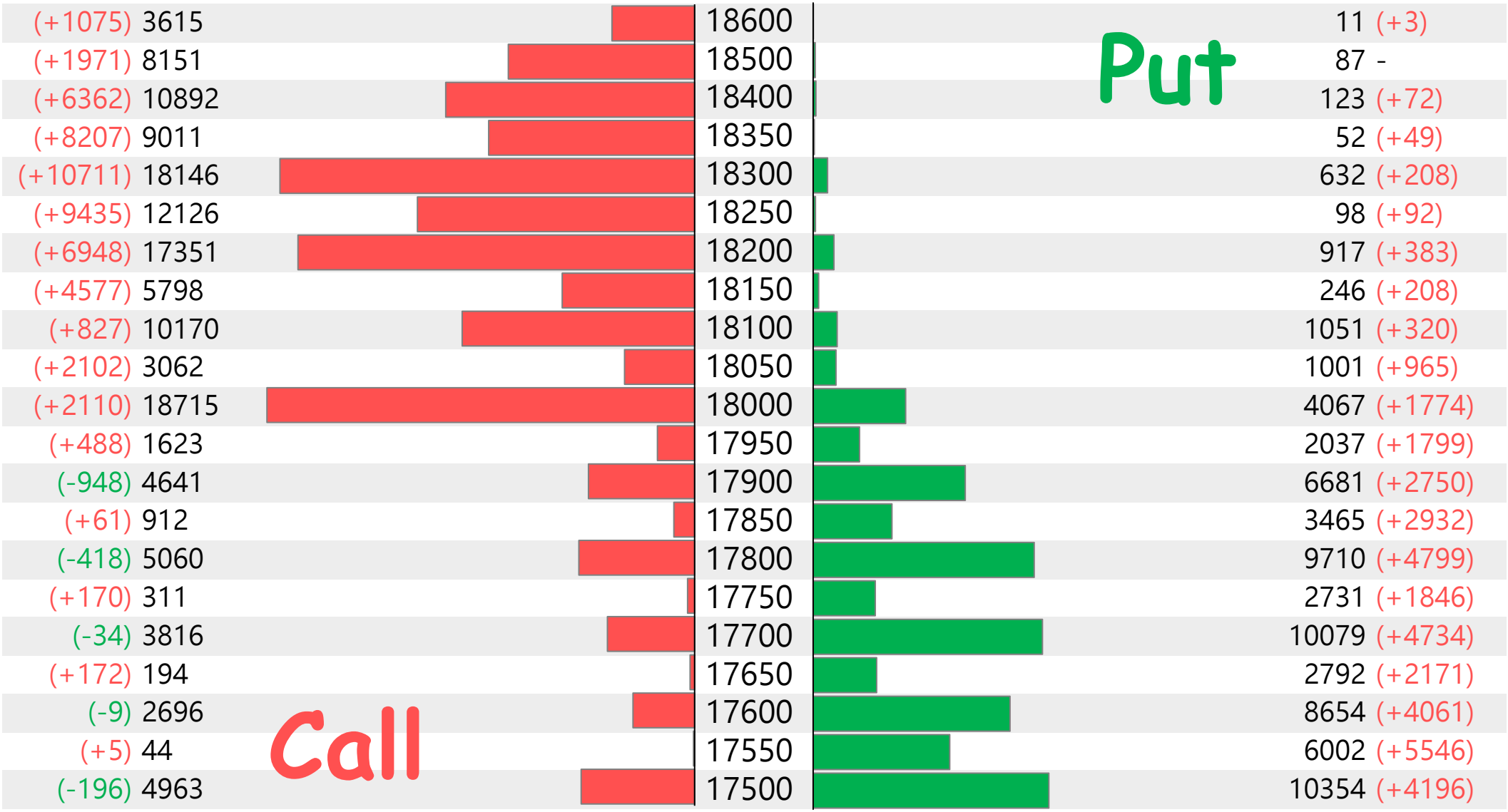

Call			Put	
(+1075)	3615	18600	11	(+3)
(+1971)	8151	18500	87	-
(+6362)	10892	18400	123	(+72)
(+8207)	9011	18350	52	(+49)
(+10711)	18146	18300	632	(+208)
(+9435)	12126	18250	98	(+92)
(+6948)	17351	18200	917	(+383)
(+4577)	5798	18150	246	(+208)
(+827)	10170	18100	1051	(+320)
(+2102)	3062	18050	1001	(+965)
(+2110)	18715	18000	4067	(+1774)
(+488)	1623	17950	2037	(+1799)
(-948)	4641	17900	6681	(+2750)
(+61)	912	17850	3465	(+2932)
(-418)	5060	17800	9710	(+4799)
(+170)	311	17750	2731	(+1846)
(-34)	3816	17700	10079	(+4734)
(+172)	194	17650	2792	(+2171)
(-9)	2696	17600	8654	(+4061)
(+5)	44	17550	6002	(+5546)
(-196)	4963	17500	10354	(+4196)

本資料僅供永豐金控同仁及客戶參考，客戶應審慎考量本身之需求與投資風險，本公司恕不負任何法律責任，亦不作任何保證。

次月選大量區

買權 18000　賣權 16200

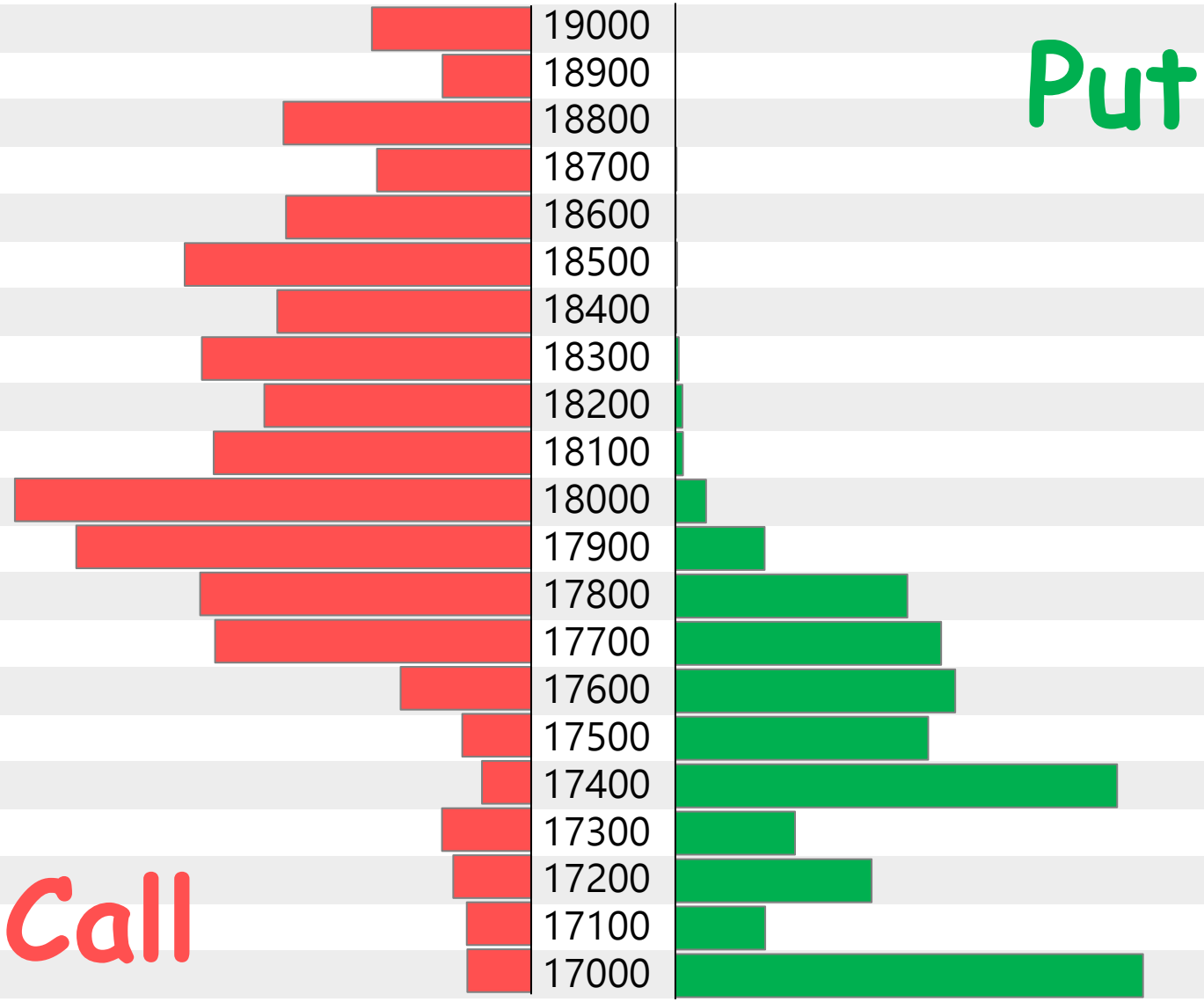

Call			Put	
(+187) 565	19000		0	-
(+77) 314	18900		0	-
(+261) 879	18800		0	-
(+84) 547	18700		4	(+4)
(+110) 870	18600		2	-
(+410) 1230	18500		6	-
(+516) 901	18400		3	(+1)
(+158) 1169	18300		12	(+10)
(+268) 947	18200		25	(+23)
(+28) 1127	18100		27	(+19)
(+58) 1832	18000		109	(+45)
(+124) 1614	17900		318	(+25)
(+313) 1175	17800		827	(-16)
(+57) 1122	17700		947	(+369)
(-120) 463	17600		998	(+349)
(+6) 245	17500		901	(+235)
(+9) 175	17400		1575	(+334)
(-1) 316	17300		427	(+92)
(+4) 276	17200		700	(+170)
(-8) 229	17100		320	(+3)
(-4) 227	17000		1667	(+246)

本資料僅供永豐金控同仁及客戶參考，客戶應審慎考量本身之需求與投資風險，本公司恕不負任何法律責任，亦不作任何保證。

外資買賣超(億元) +161.88

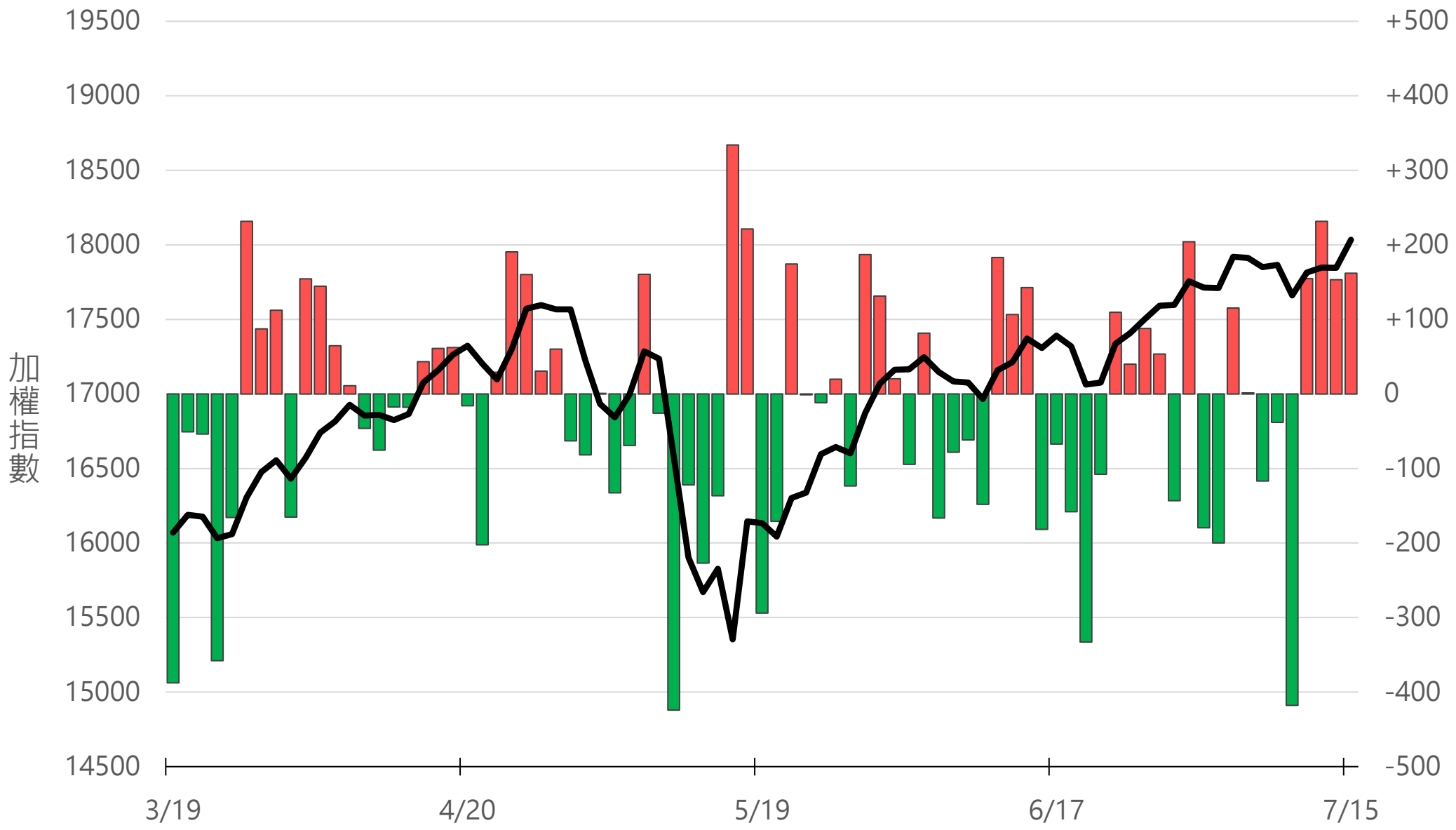

本資料僅供永豐金控同仁及客戶參考，客戶應審慎考量本身之需求與投資風險，本公司恕不負任何法律責任，亦不作任何保證。

外資近20日累計買賣超(億元) -381.13

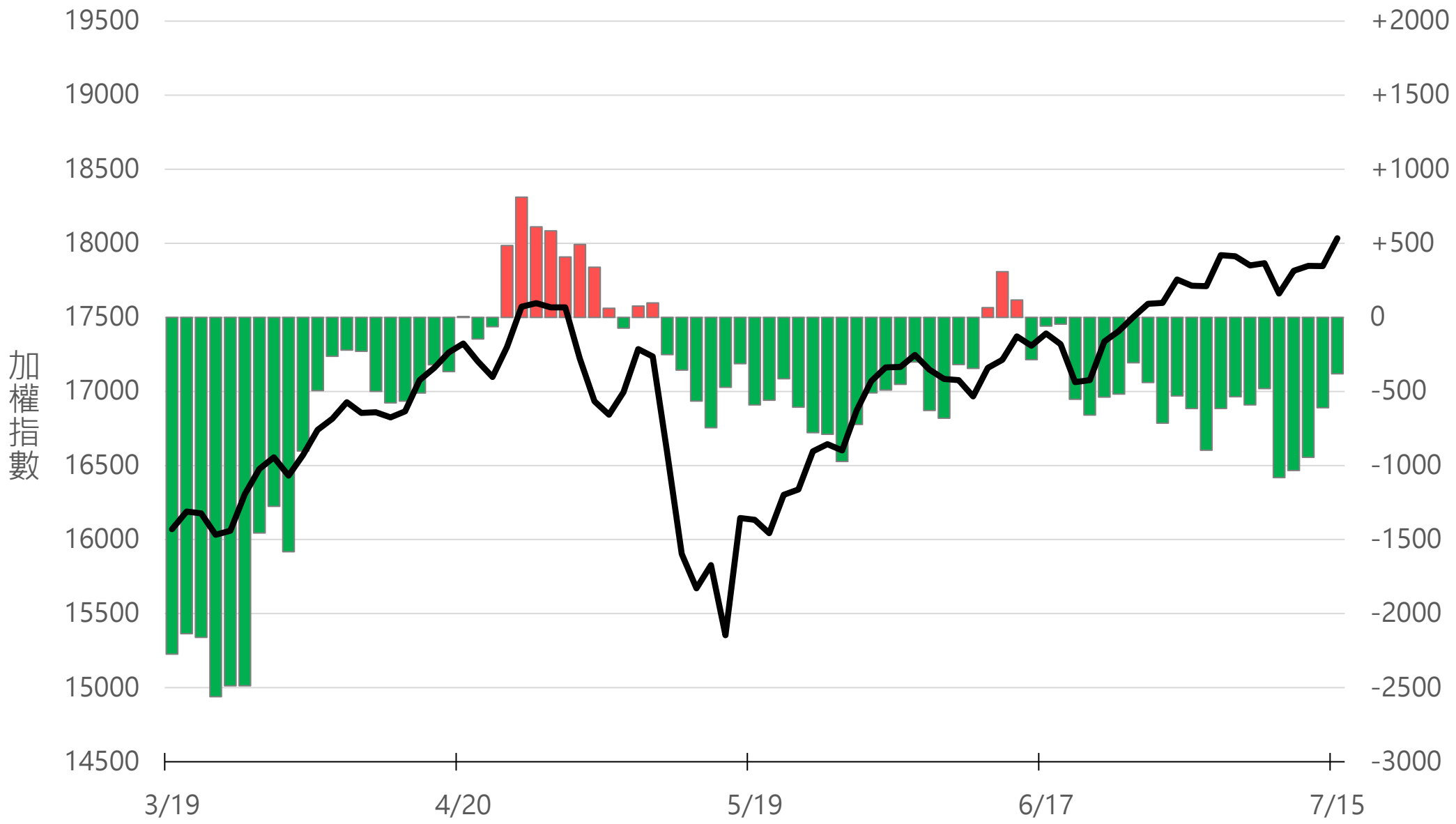

本資料僅供永豐金控同仁及客戶參考，客戶應審慎考量本身之需求與投資風險，本公司恕不負任何法律責任，亦不作任何保證。

外資台指期OI(口)

-28043

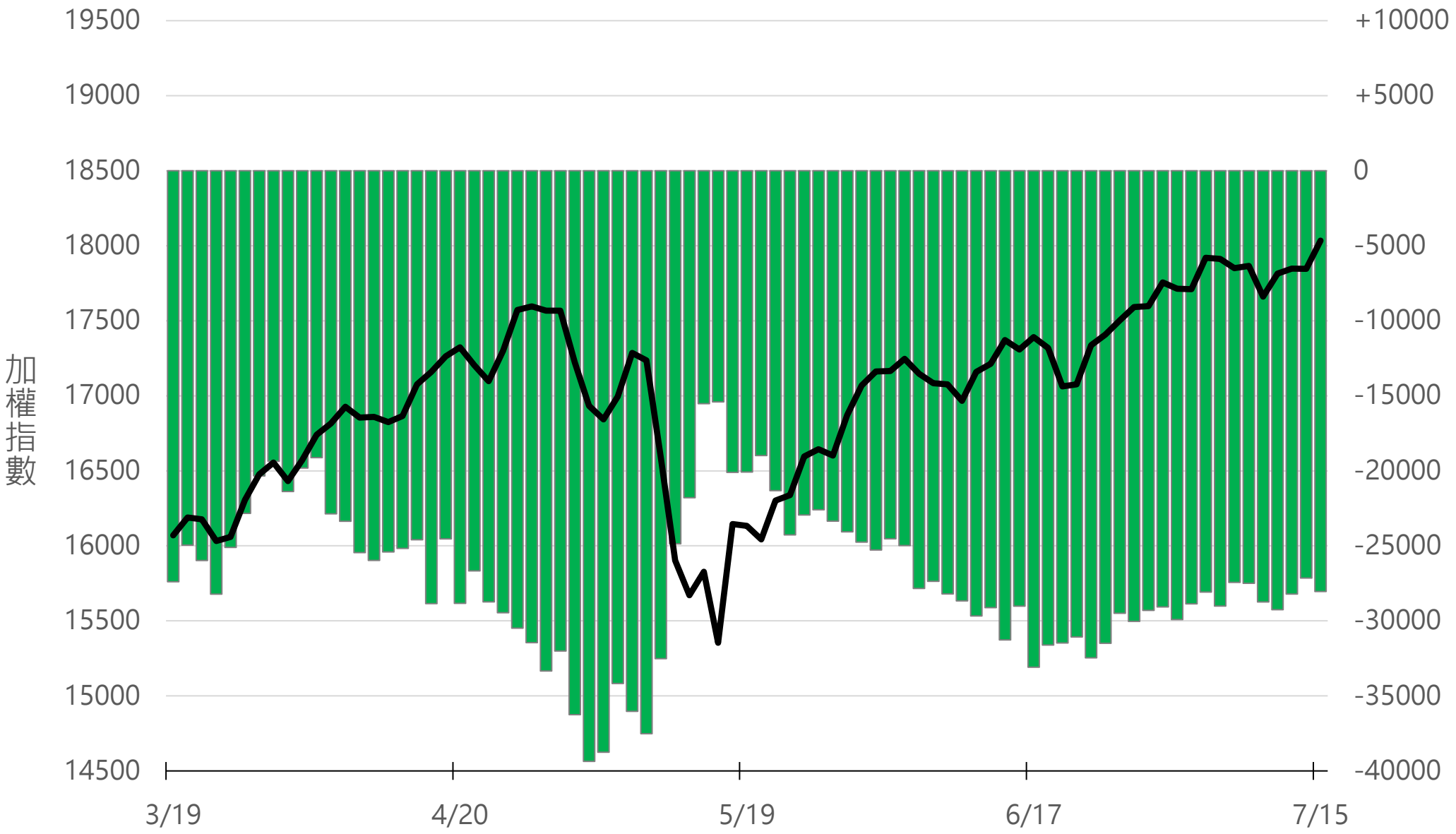

本資料僅供永豐金控同仁及客戶參考，客戶應審慎考量本身之需求與投資風險，本公司恕不負任何法律責任，亦不作任何保證。

外資選權OI(口) 0軸以上為買方，以下為賣方

買權 -18957
賣權 +11558

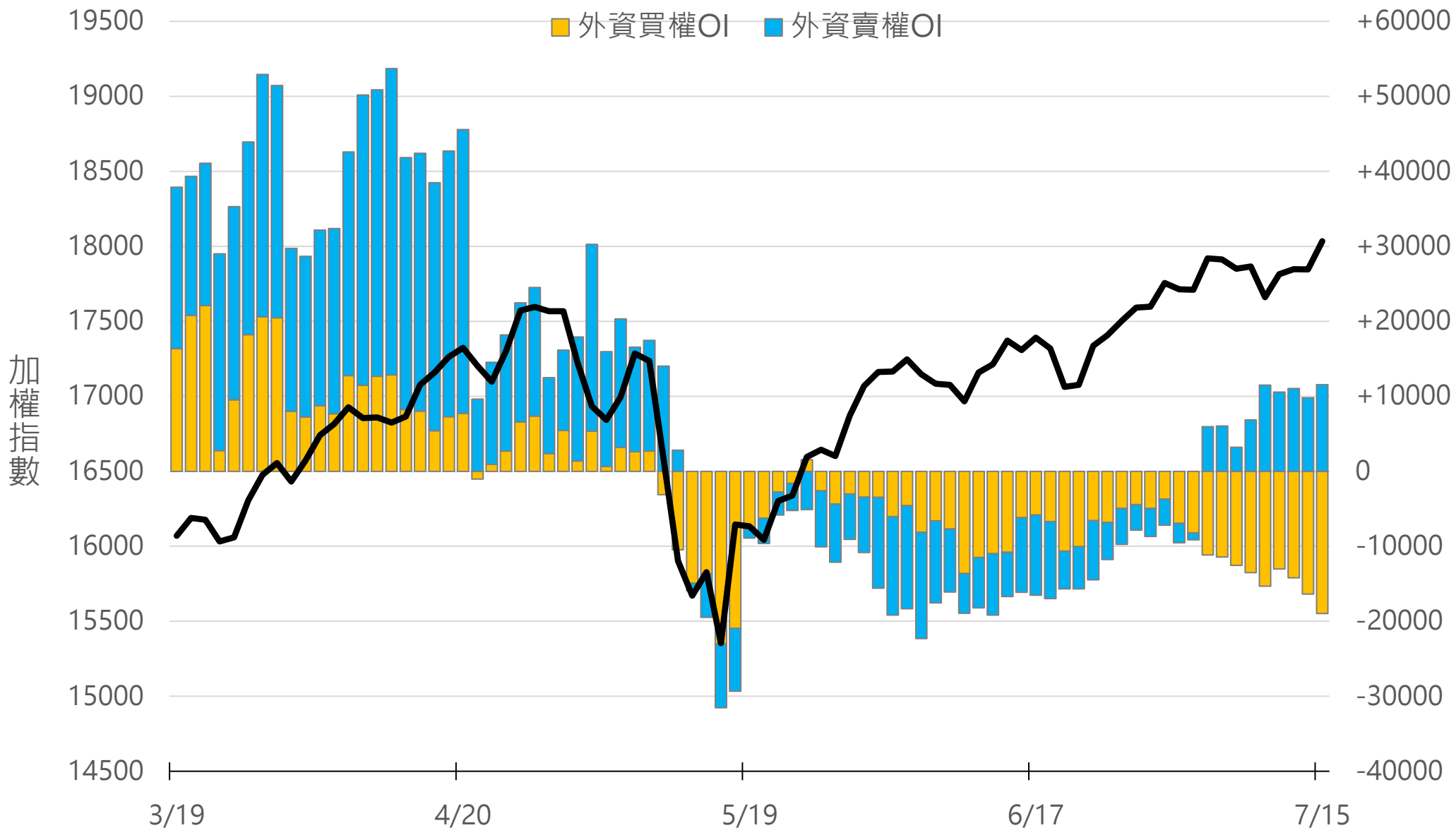

本資料僅供永豐金控同仁及客戶參考，客戶應審慎考量本身之需求與投資風險，本公司恕不負任何法律責任，亦不作任何保證。

外資選權OI淨金額(億元) -3.95

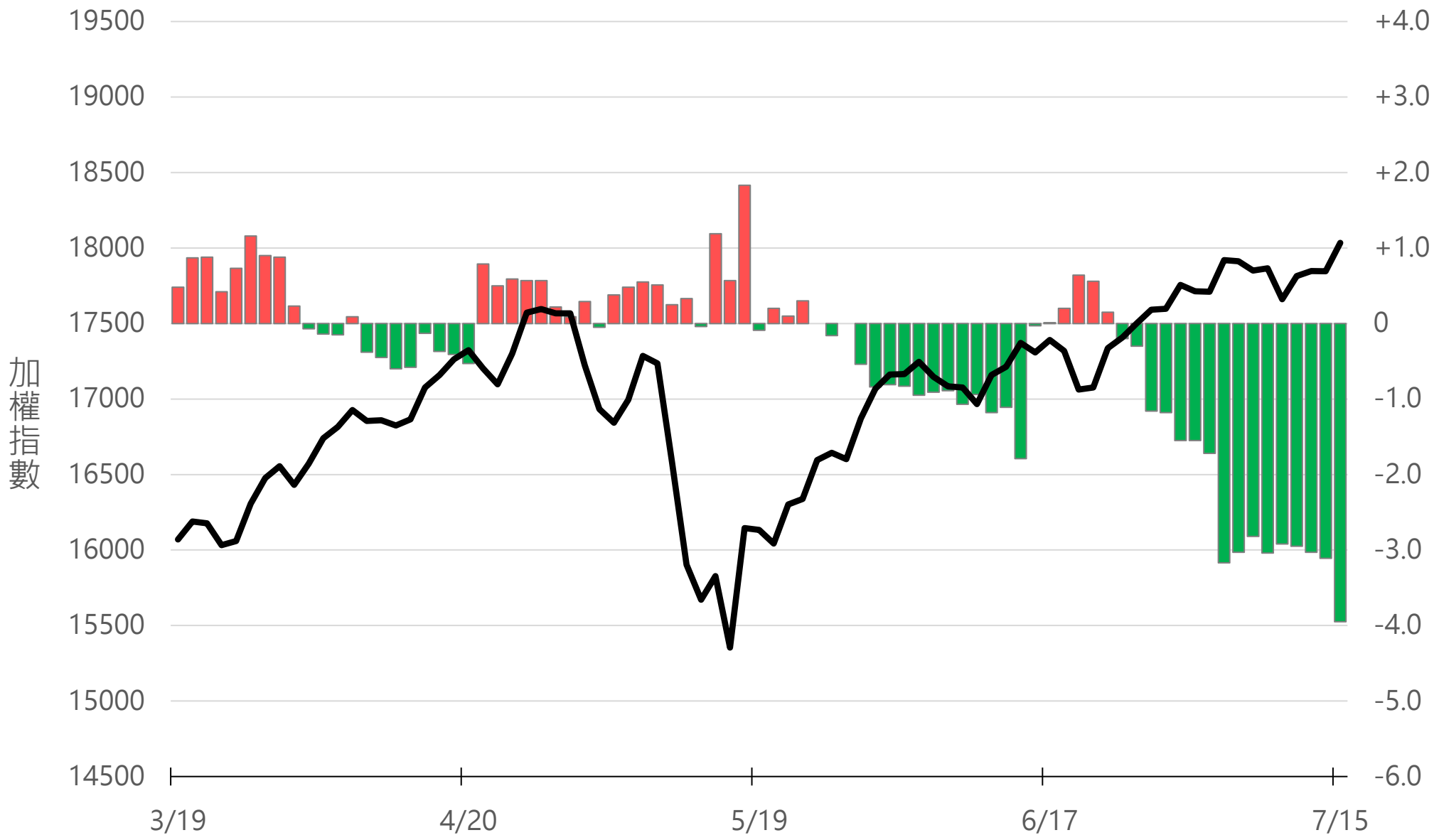

本資料僅供永豐金控同仁及客戶參考，客戶應審慎考量本身之需求與投資風險，本公司恕不負任何法律責任，亦不作任何保證。

自營買賣超(億元)

+20.93

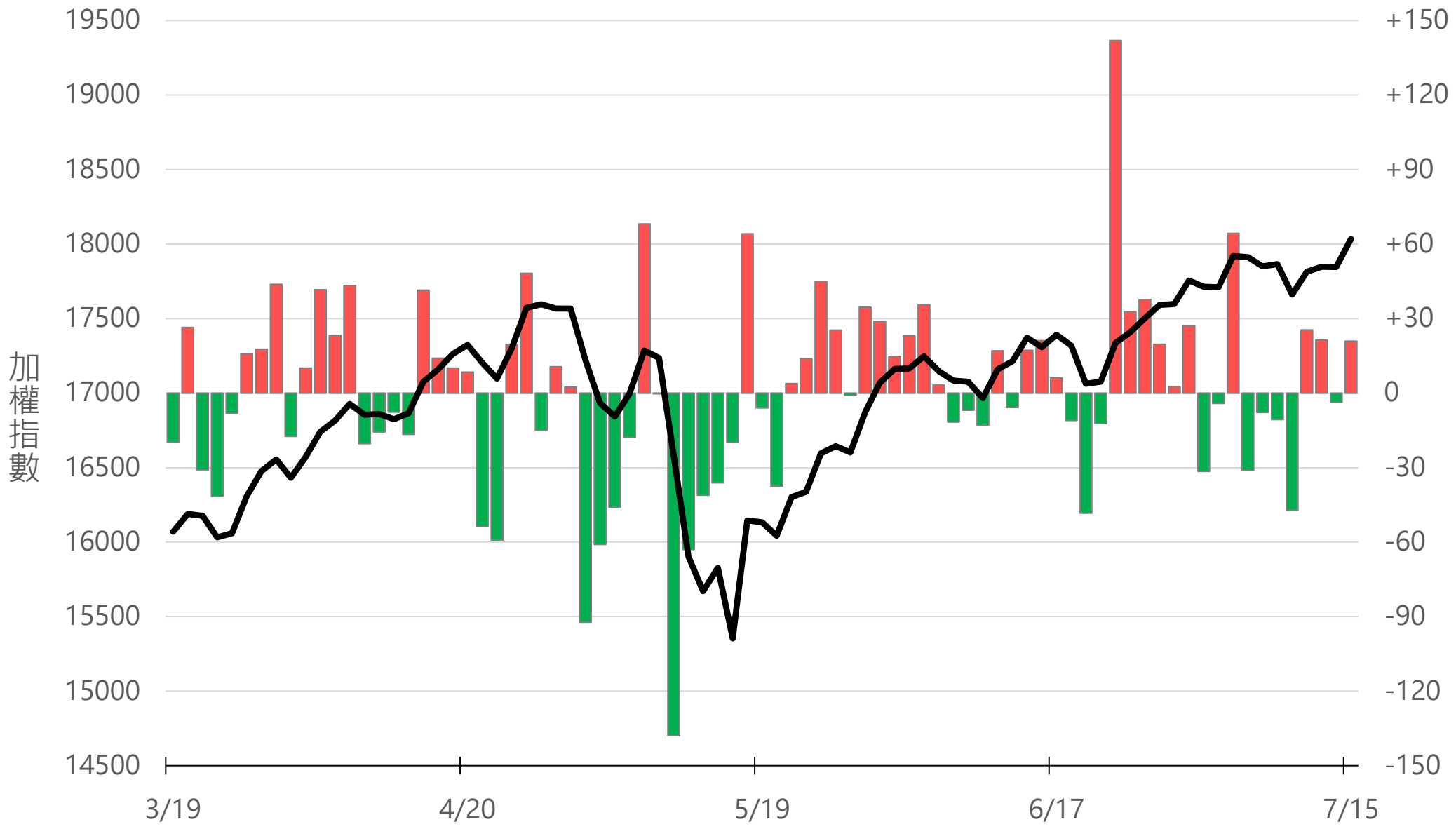

本資料僅供永豐金控同仁及客戶參考，客戶應審慎考量本身之需求與投資風險，本公司恕不負任何法律責任，亦不作任何保證。

自營近20日累計買賣超(億元) +186.03

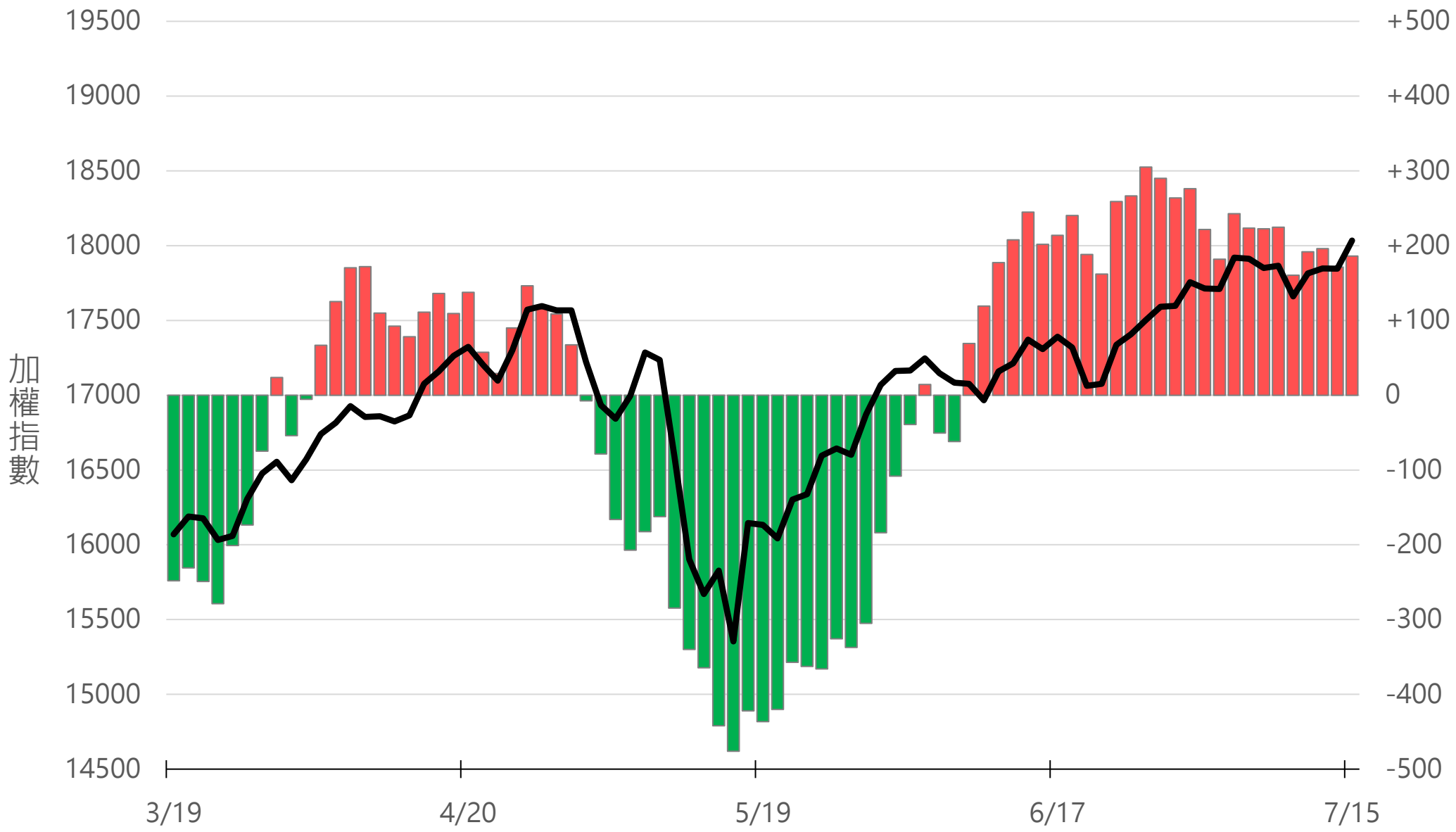

本資料僅供永豐金控同仁及客戶參考，客戶應審慎考量本身之需求與投資風險，本公司恕不負任何法律責任，亦不作任何保證。

自營台指期OI(口)

+16050

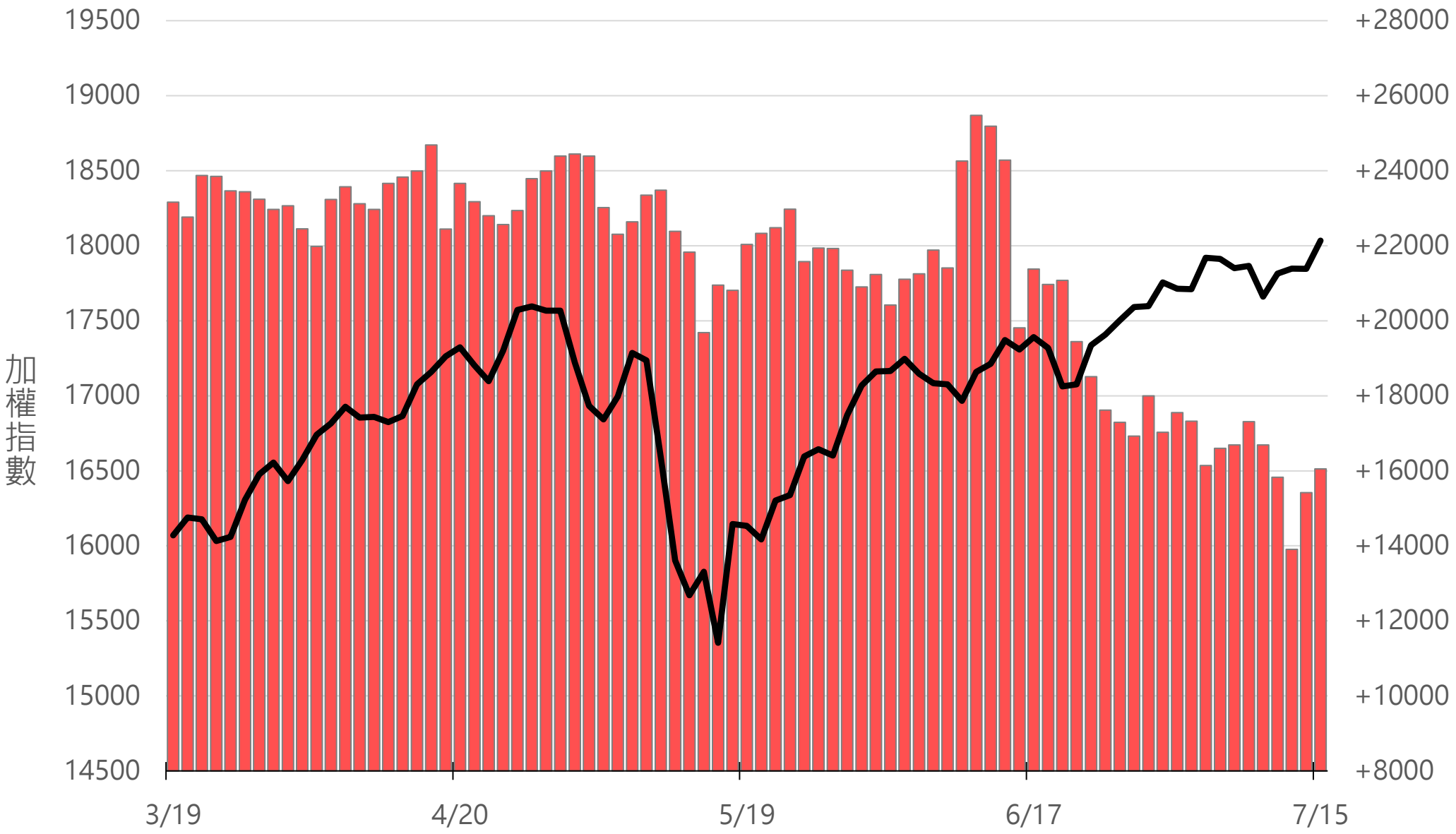

本資料僅供永豐金控同仁及客戶參考，客戶應審慎考量本身之需求與投資風險，本公司恕不負任何法律責任，亦不作任何保證。

自營選權OI(口) 0軸以上為買方，以下為賣方

買權 +8011
賣權 -3060

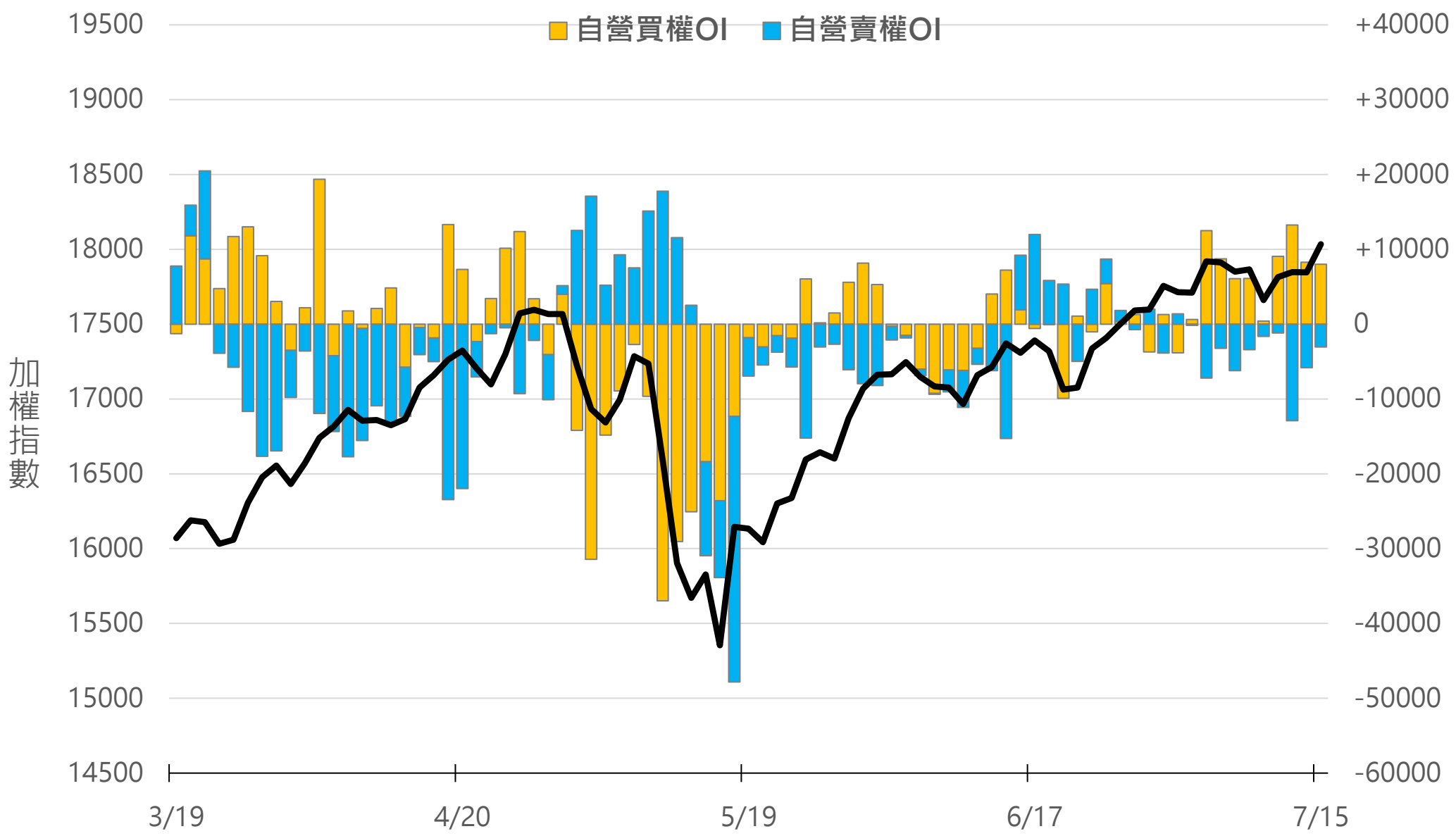

本資料僅供永豐金控同仁及客戶參考，客戶應審慎考量本身之需求與投資風險，本公司恕不負任何法律責任，亦不作任何保證。

自營選權OI淨金額(億元)

+0.16

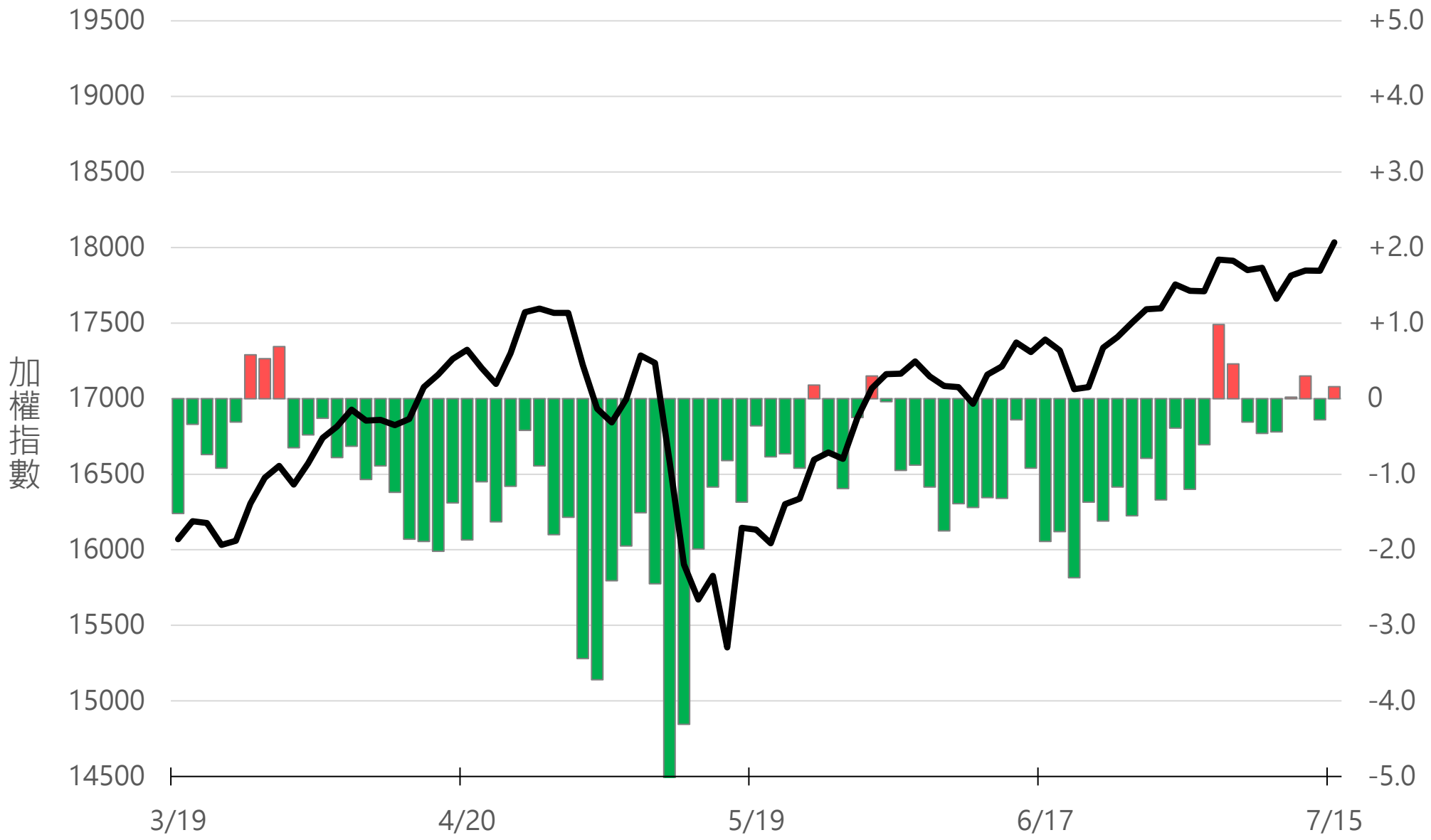

本資料僅供永豐金控同仁及客戶參考，客戶應審慎考量本身之需求與投資風險，本公司恕不負任何法律責任，亦不作任何保證。

十特近月台指期OI(口)

-11646

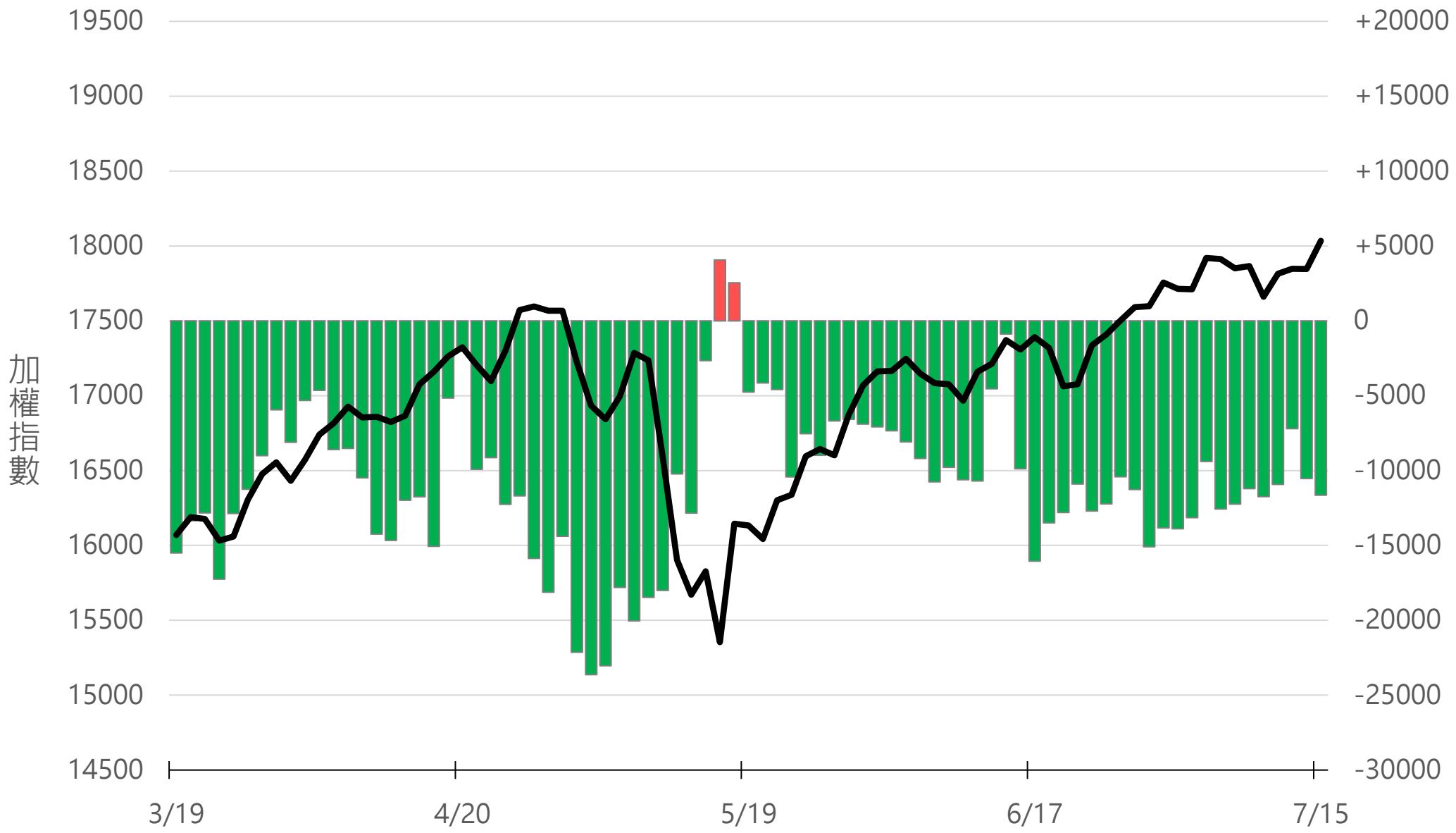

本資料僅供永豐金控同仁及客戶參考，客戶應審慎考量本身之需求與投資風險，本公司恕不負任何法律責任，亦不作任何保證。

十特全月台指期OI(口)

-15568

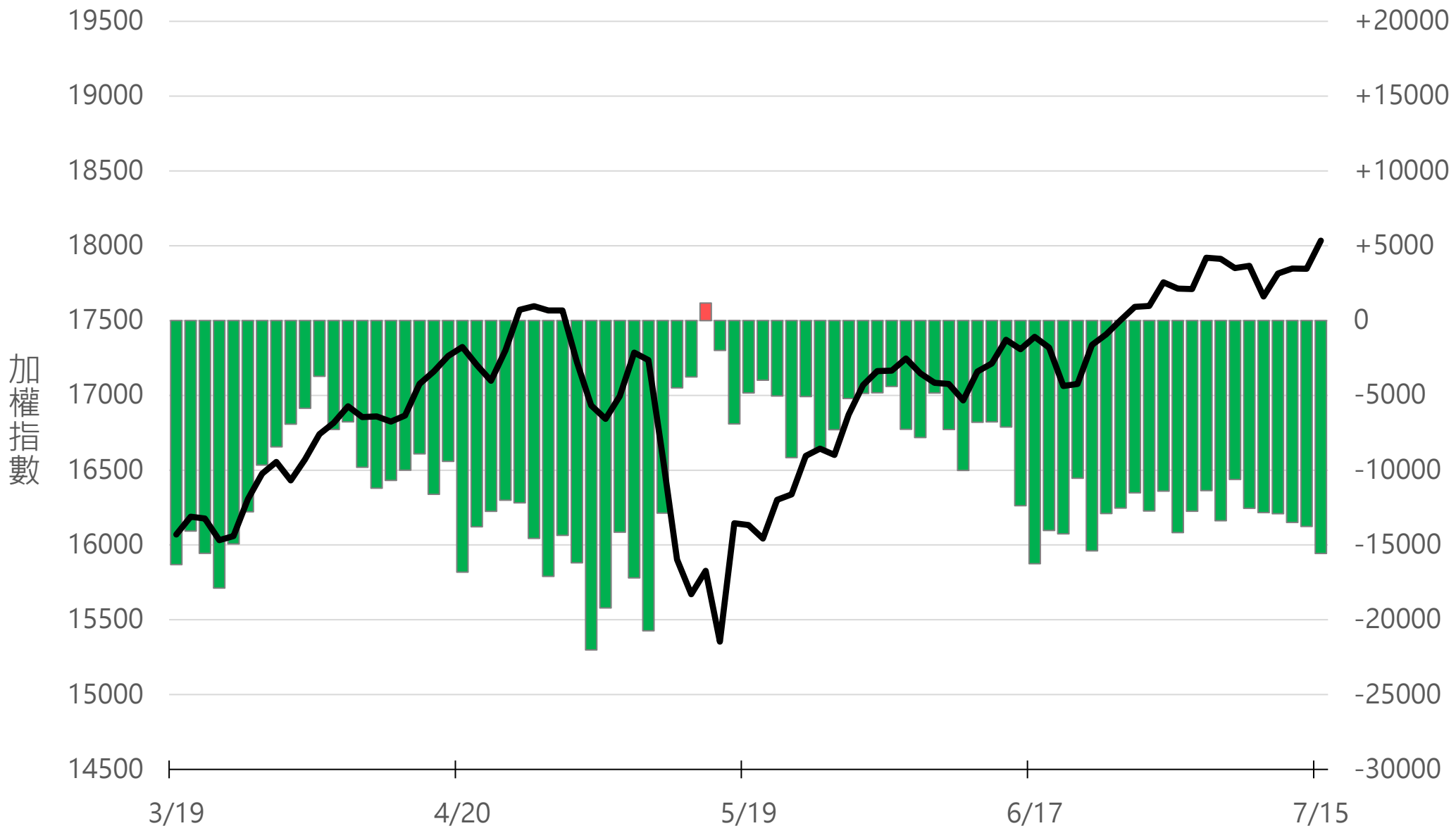

本資料僅供永豐金控同仁及客戶參考，客戶應審慎考量本身之需求與投資風險，本公司恕不負任何法律責任，亦不作任何保證。

十特近月選權OI(口)

0軸以上為買方
0軸以下為賣方

買權	-9931
賣權	-9199

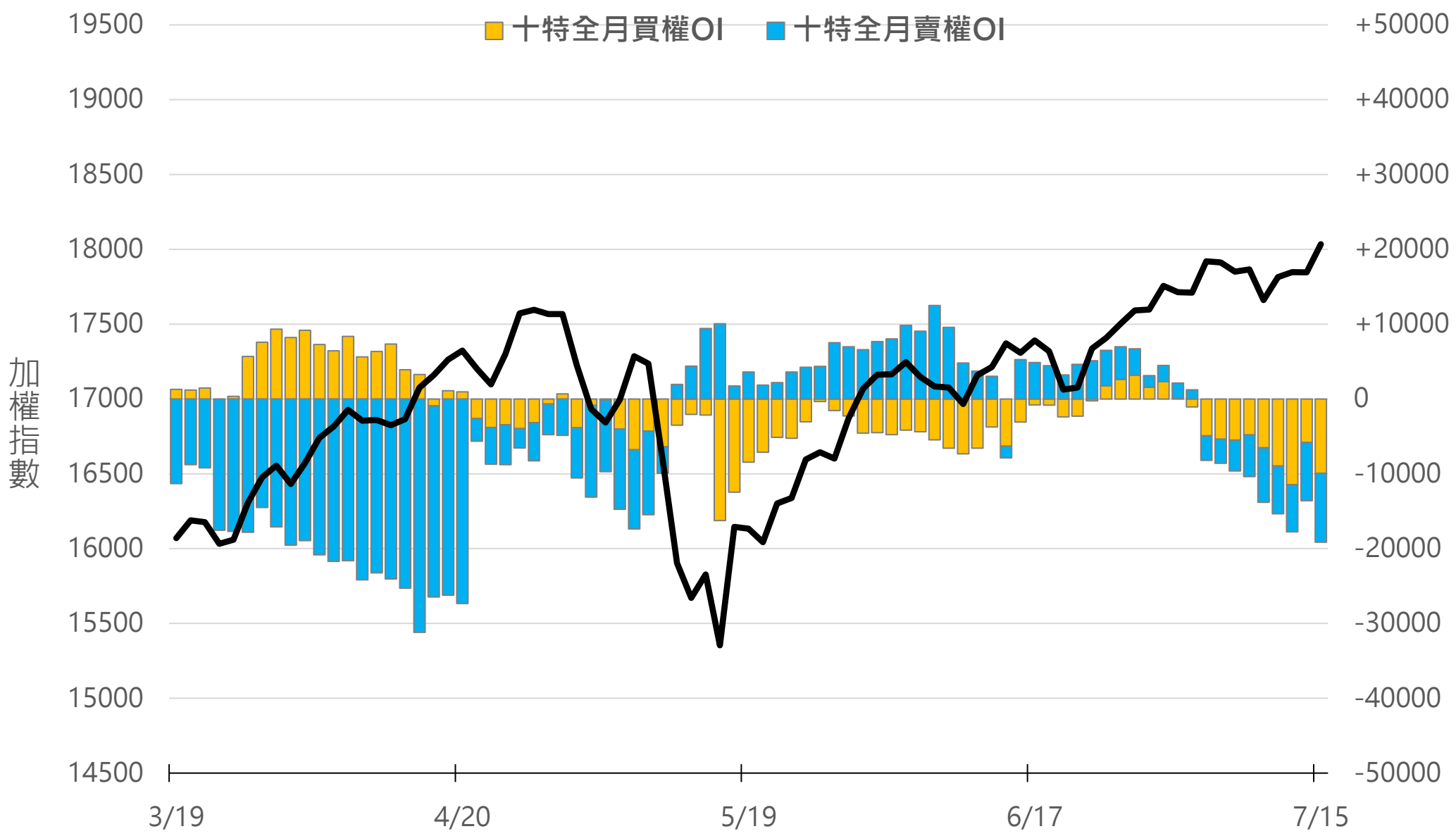

本資料僅供永豐金控同仁及客戶參考，客戶應審慎考量本身之需求與投資風險，本公司恕不負任何法律責任，亦不作任何保證。

十特全月選權OI(口)

0軸以上為買方
0軸以下為賣方

買權	-13370
賣權	-9066

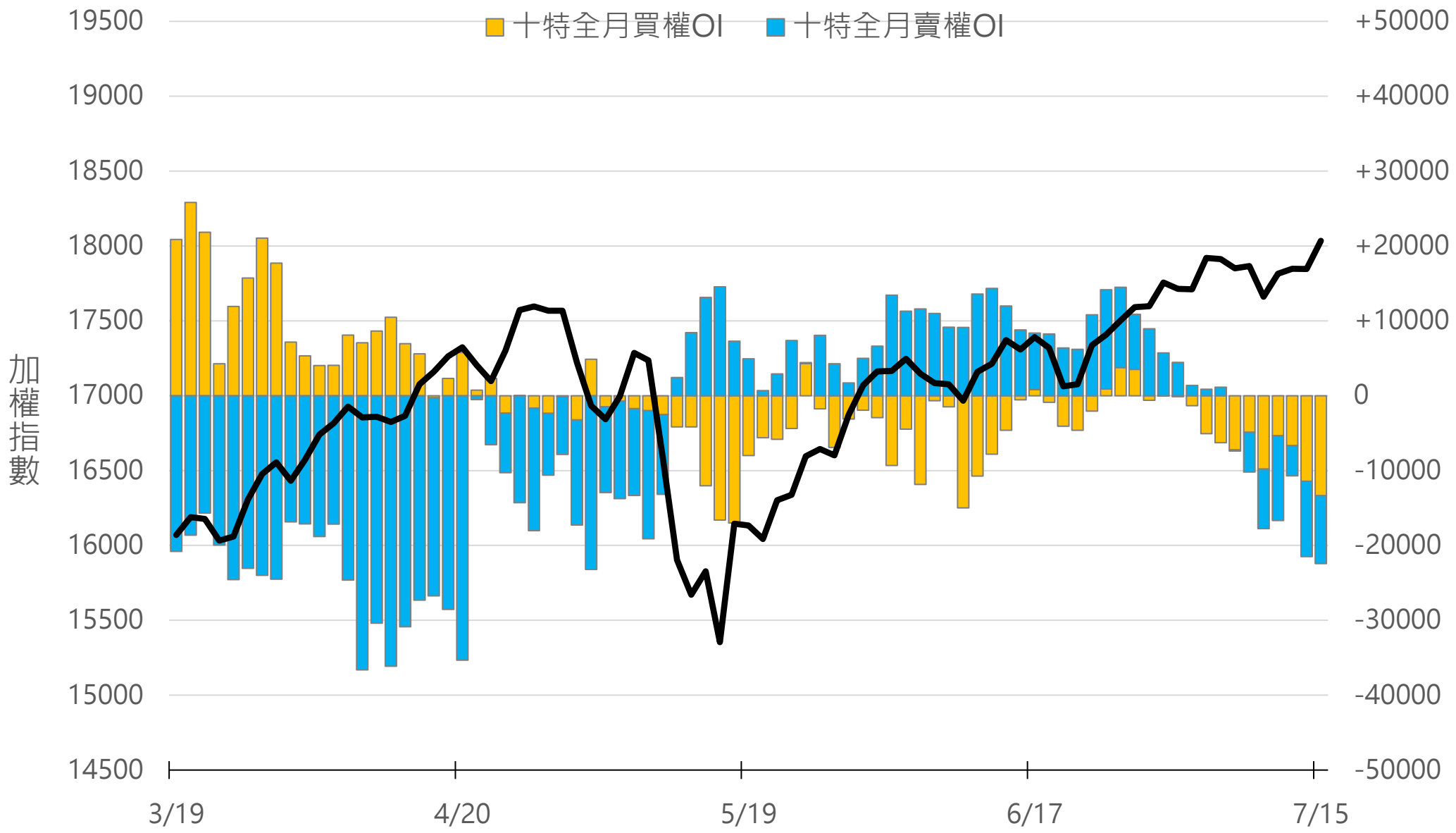

本資料僅供永豐金控同仁及客戶參考，客戶應審慎考量本身之需求與投資風險，本公司恕不負任何法律責任，亦不作任何保證。

台指期盤後快訊



永豐期貨股份有限公司 | 台北市重慶南路一段2號8樓 | 02-2381-1799 | 109年金管期總字第008號 | 顧問事業部

本報告純屬研究性質，僅供永豐金控同仁及客戶參考，不提供或嘗試遊說客戶作為交易期權之依據，客戶於決策時應依個人財務狀況審慎評估所能承擔之風險，並就投資結果自行負責，本公司恕不負任何法律責任，亦不作任何保證。本報告內容或有取材於本公司認可之來源，但不保證其真實性或完整性，相關圖表均採用特定軟體，以歷史數據進行繪製及統計，並不具預測未來之能力與代表未來獲利，客戶參考使用前須審慎評估。報告內容中所有資訊有其時效性，爾後若有變更，本公司將不作預告或主動更新。未經本公司授權，禁止以任何形式複製、轉載或節錄。