台指期盤後快訊

永豐期貨顧問事業部編製

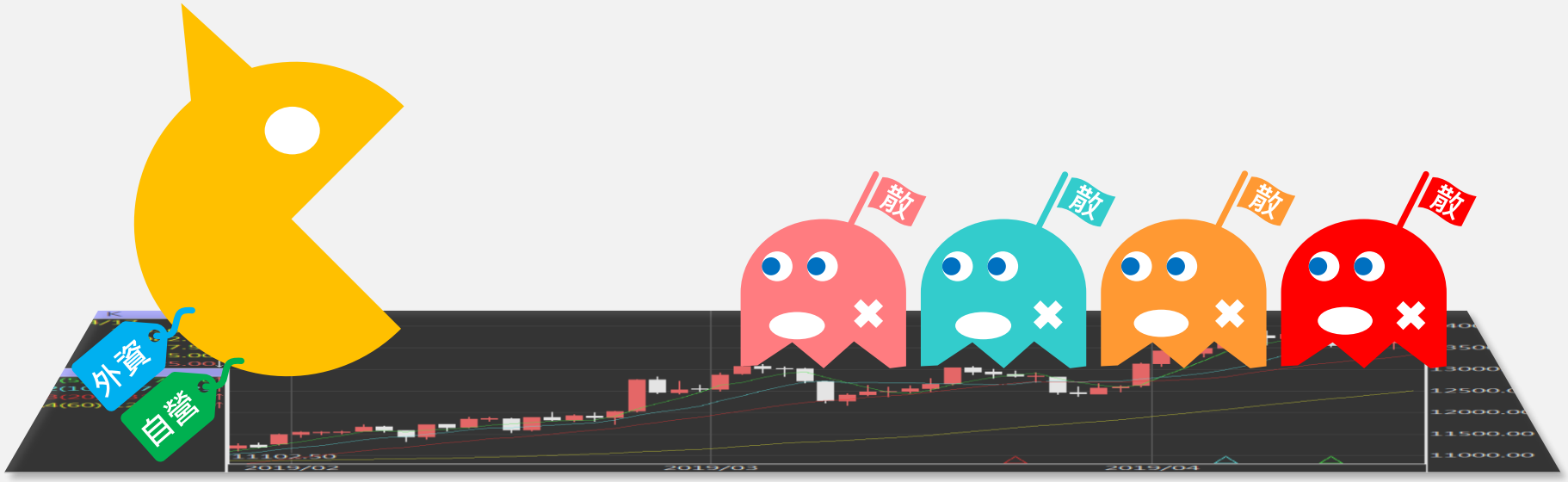

本資料來源為證交所與期交所官網收盤後公布之數據，爾後若有變更，本公司將不做預告或主動更新。

收盤行情表　2021年7月13日　星期二

合約	收盤	漲跌	漲跌幅	成交量	OI	OI增減
加權指數	17847.52	+33.19	+0.19%	6614.64 億元		
台指07	17869	+43	+0.24%	147750	73478	+2383
台指08	17651	+46	+0.26%	2950	5394	+460
電子07	846.9	+10.70	+1.28%	2870	3274	+189
電子08	840.15	+11.15	+1.34%	30	103	+5
金融07	1537.6	+3.2	+0.21%	1207	1954	-23
金融08	1500.8	+2.0	+0.13%	115	836	+105
小台07	17869	+43	+0.24%	269983	37618	+860
小台08	17651	+46	+0.26%	10318	6696	+365
小台07W2	17867	+32	+0.18%	718	752	+139

本資料僅供永豐金控同仁及客戶參考，客戶應審慎考量本身之需求與投資風險，本公司恕不負任何法律責任，亦不作任何保證。

三大法人籌碼變化 單位：口 / 億元

	現貨 (金額)	台指 (口數)	Call (口數)	Put (口數)	Call (金額)	Put (金額)
外資	+229.50	-28212 (+1044)	-14202 (-1163)	11047 (+495)	-2.63 (-0.16)	0.40 (-0.08)
投信	+5.59	3141 (+2)	0 (0)	-51 (0)	0 (0)	0 (0)
自營	+21.42	13904 (-1927)	13259 (+4187)	-12909 (-11725)	-0.69 (0)	-0.99 (-0.28)
合計	+256.47	-11167 (-881)	-943 (+3024)	-1913 (-11230)	-3.32 (-0.16)	-0.59 (-0.36)

本資料僅供永豐金控同仁及客戶參考，客戶應審慎考量本身之需求與投資風險，本公司恕不負任何法律責任，亦不作任何保證。

十大交易人期權淨部位(口)

	十大(特定人)		十大(非特定人)		全市場OI
	近月	其他月	近月	其他月	
台指	-7204 (+3723)	-6291 (-4306)	-2905 (-3421)	5222 (+4041)	106123 (+3087)
買權	-11462 (-2512)	4792 (+1172)	7592 (+2223)	-2378 (+2182)	289555 (+28757)
賣權	-6304 (+105)	2256 (+7197)	5436 (+203)	2395 (+463)	311750 (+19935)

本資料僅供永豐金控同仁及客戶參考，客戶應審慎考量本身之需求與投資風險，本公司恕不負任何法律責任，亦不作任何保證。

上市融資餘額(億元) 圖表僅更新至前一日數據 2992.5

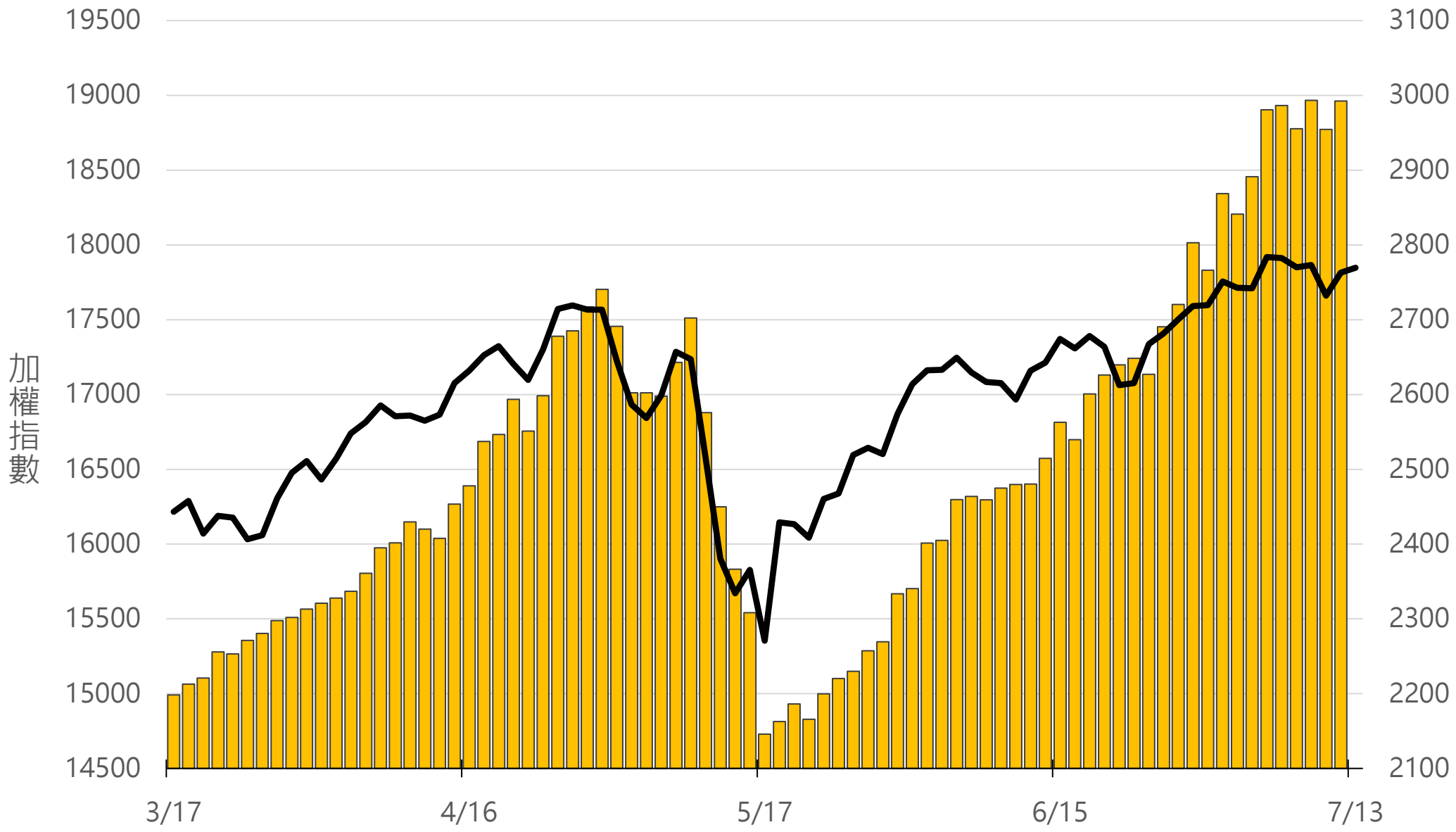

本資料僅供永豐金控同仁及客戶參考，客戶應審慎考量本身之需求與投資風險，本公司恕不負任何法律責任，亦不作任何保證。

小台散戶多空比

散戶多單=全市場OI-三大法人多單
散戶空單=全市場OI-三大法人空單
散戶多空比=(散戶多單-散戶空單)/全市場OI x 100%

+17.77%

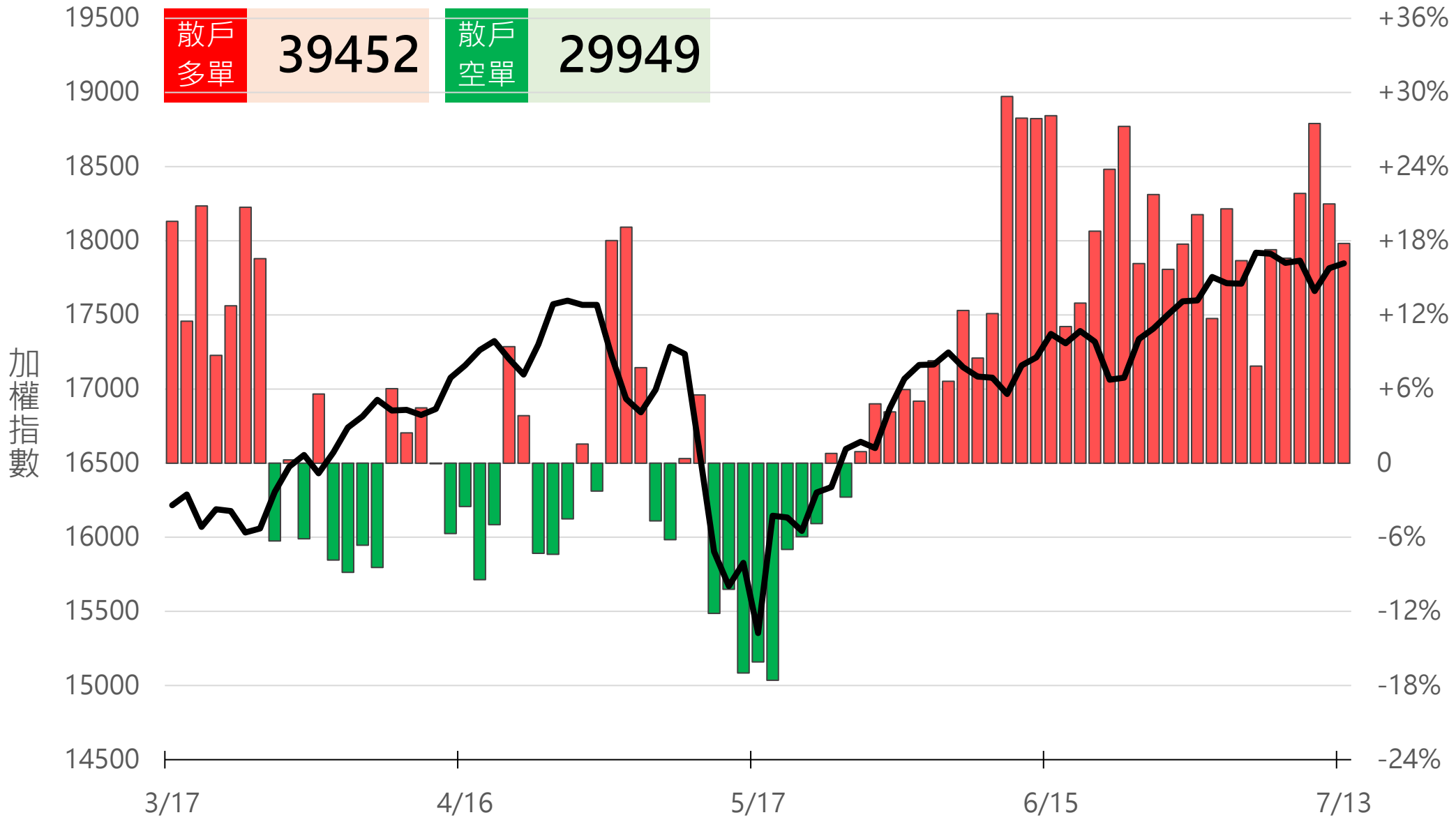

本資料僅供永豐金控同仁及客戶參考，客戶應審慎考量本身之需求與投資風險，本公司恕不負任何法律責任，亦不作任何保證。

Put/Call Ratio

107.67%

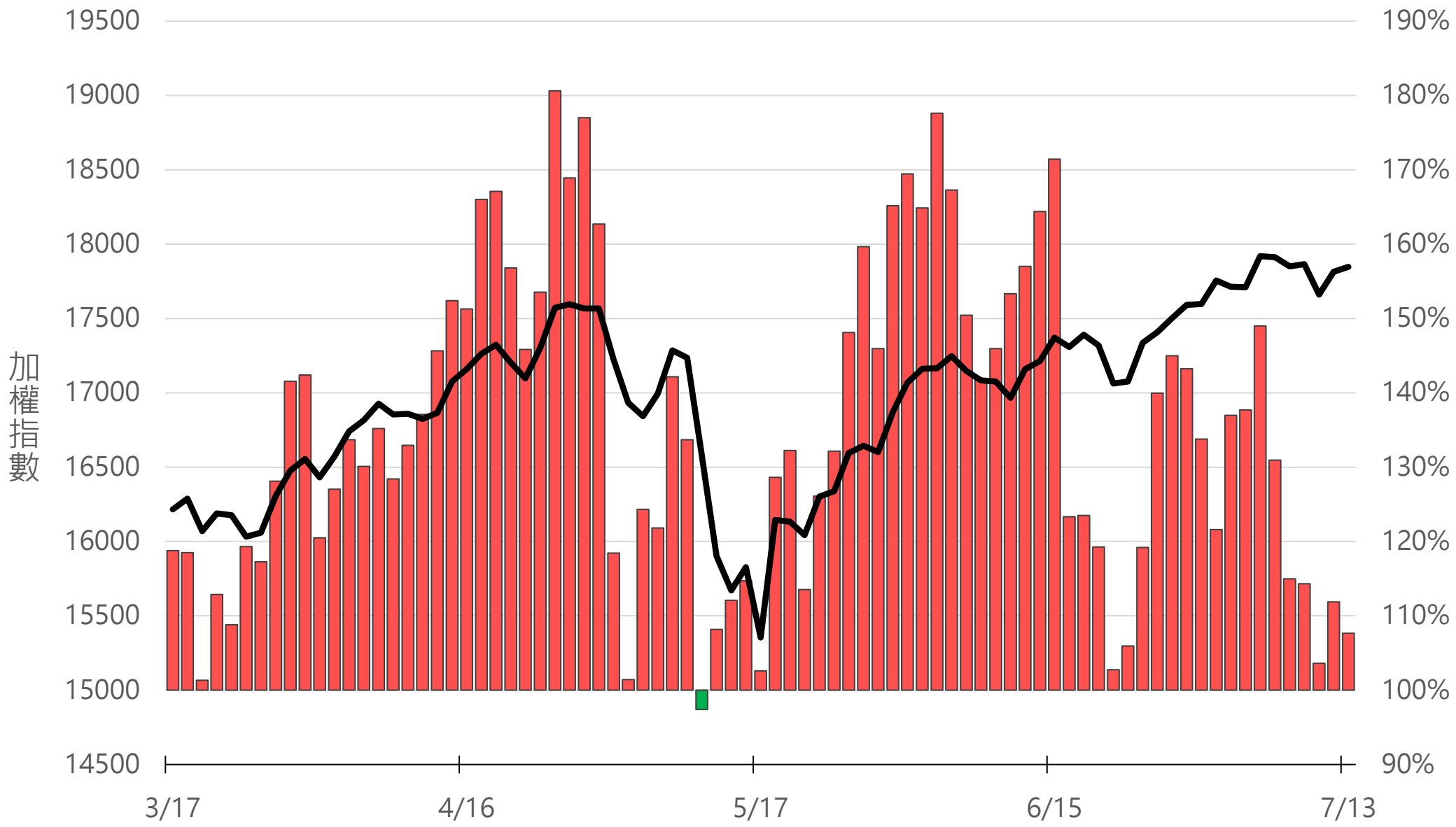

本資料僅供永豐金控同仁及客戶參考，客戶應審慎考量本身之需求與投資風險，本公司恕不負任何法律責任，亦不作任何保證。

月選大量區

買權 18000　賣權 17000

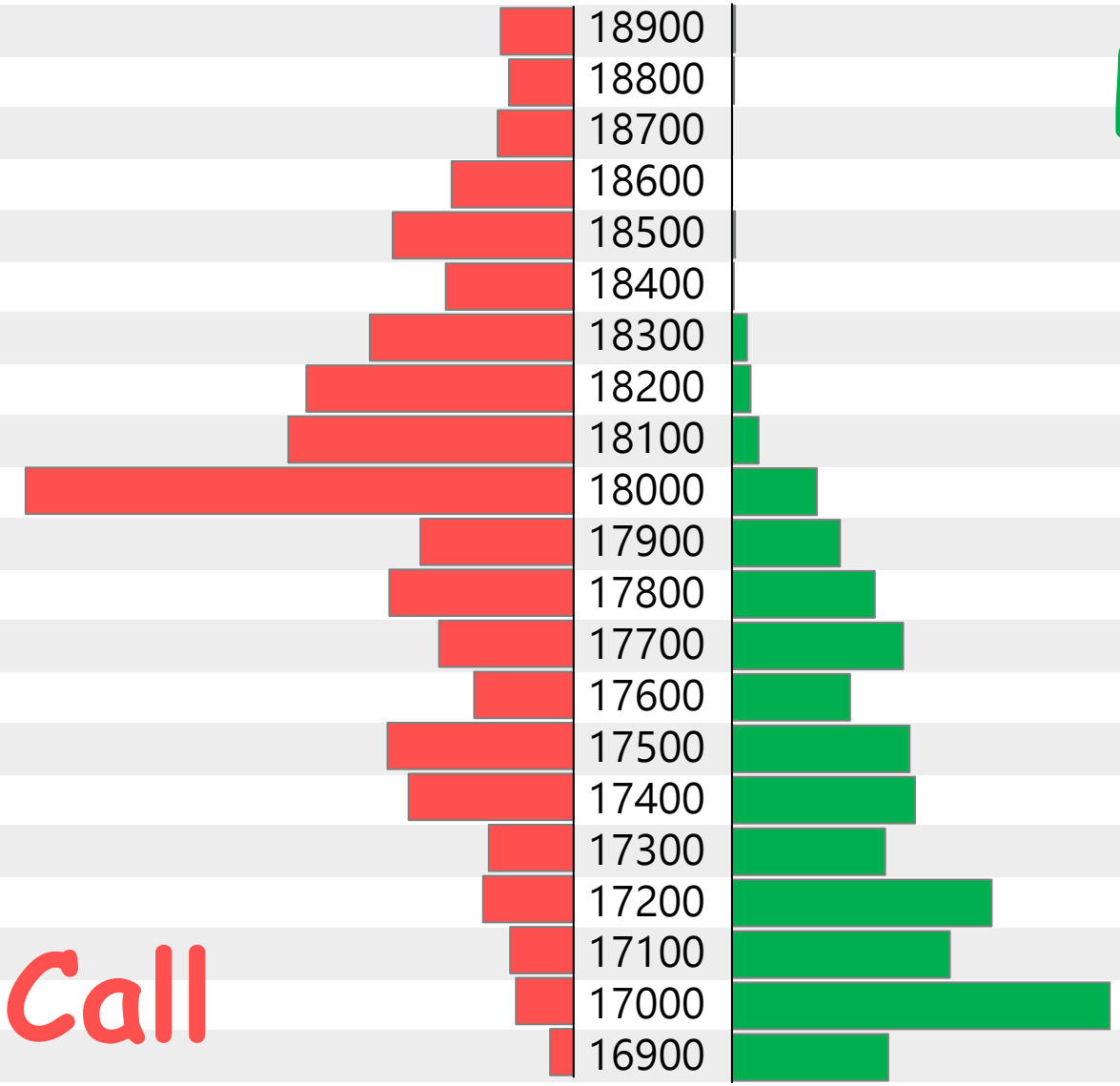

Call		Put
(+102) 2030	18900	85 -
(+156) 1800	18800	60 -
(+64) 2113	18700	5 (+1)
(+18) 3396	18600	9 (+1)
(-38) 5036	18500	87 -
(+310) 3559	18400	52 (+14)
(+5) 5671	18300	419 (+37)
(+1092) 7441	18200	520 (+70)
(+426) 7939	18100	747 (+132)
(-1011) 15248	18000	2374 (+894)
(-286) 4259	17900	3018 (+722)
(-358) 5127	17800	3991 (+581)
(-261) 3741	17700	4790 (+1175)
(+66) 2767	17600	3299 (+91)
(-109) 5176	17500	4964 (+121)
(-36) 4596	17400	5122 (-39)
(-1) 2359	17300	4281 (+170)
(+22) 2525	17200	7261 (+1949)
(-3) 1763	17100	6091 (-147)
(-14) 1602	17000	10560 (-504)
(-1) 655	16900	4367 (-187)

本資料僅供永豐金控同仁及客戶參考，客戶應審慎考量本身之需求與投資風險，本公司恕不負任何法律責任，亦不作任何保證。

週選大量區　　買權 18000　　賣權 17500

(+834)	2523	18400	2	-
(-135)	2457	18350	27	-
(+296)	6416	18300	23	-
(+1505)	8136	18250	46	(+44)
(+4212)	14602	18200	302	(+90)
(+4863)	14570	18150	320	(+51)
(+6170)	20711	18100	780	(+375)
(+5815)	17598	18050	1147	(+816)
(+4087)	20842	18000	6770	(+3862)
(+535)	10339	17950	6844	(+4916)
(+732)	11031	17900	7321	(+3527)
(+672)	5930	17850	8439	(+4062)
(+175)	5046	17800	9522	(+2390)
(-7)	2799	17750	7588	(+1959)
(-33)	2744	17700	9521	(+2818)
(-51)	1308	17650	5907	(+1208)
(-89)	1021	17600	9028	(+306)
(-18)	494	17550	6453	(+223)
(-79)	422	17500	12218	(-2705)
(-7)	84	17450	7357	(-2378)
(-12)	82	17400	10057	(-2623)

Put

Call

永豐期貨 SinoPac Futures
永豐期貨股份有限公司 | 台北市重慶南路一段2號8樓 | 02-2381-1799 | 109年金管期總字第008號 | 顧問事業部
本資料僅供永豐金控同仁及客戶參考，客戶應審慎考量本身之需求與投資風險，本公司恕不負任何法律責任，亦不作任何保證。

外資買賣超(億元)

+229.50

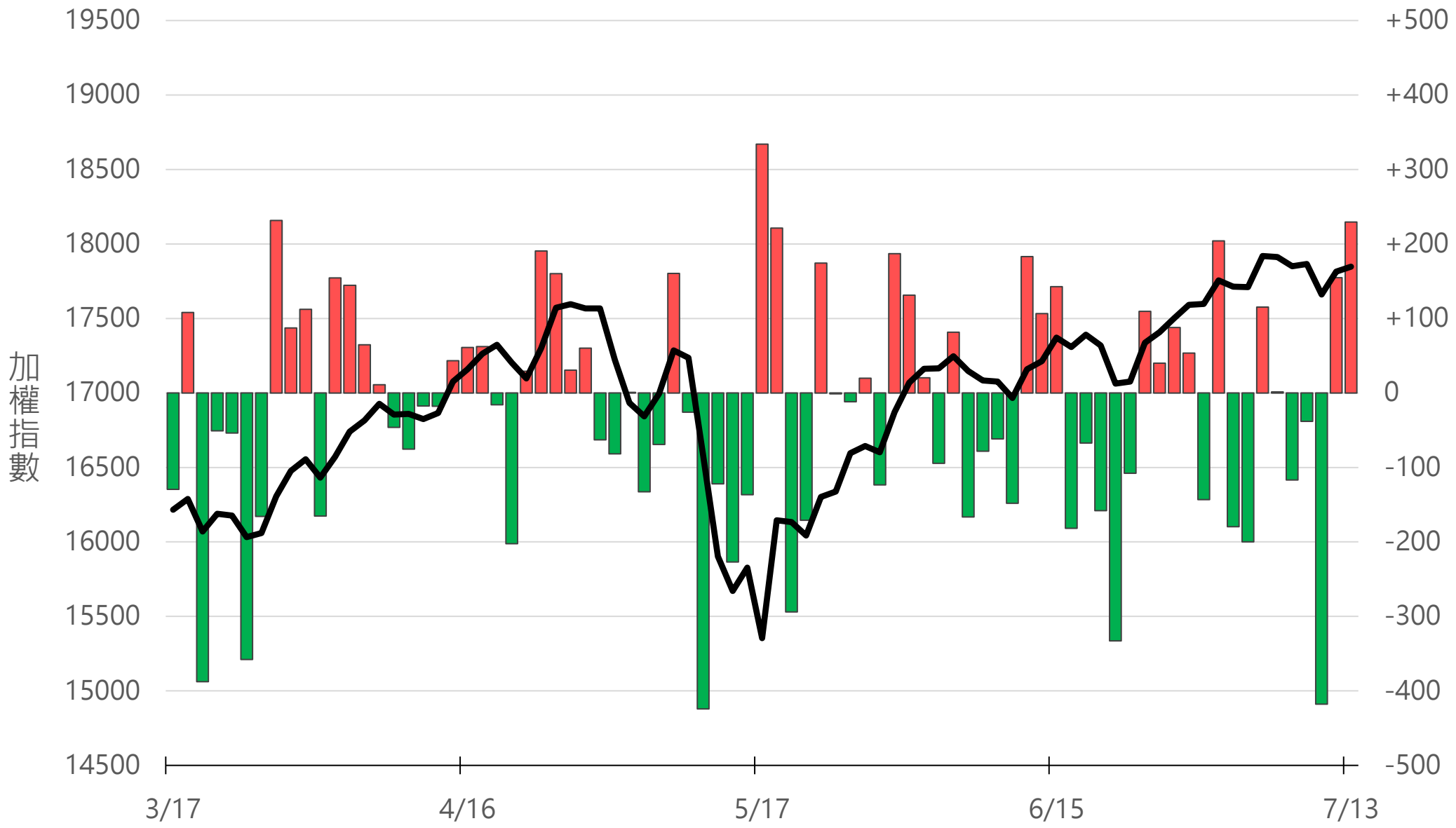

本資料僅供永豐金控同仁及客戶參考，客戶應審慎考量本身之需求與投資風險，本公司恕不負任何法律責任，亦不作任何保證。

外資近20日累計買賣超(億元) -947.27

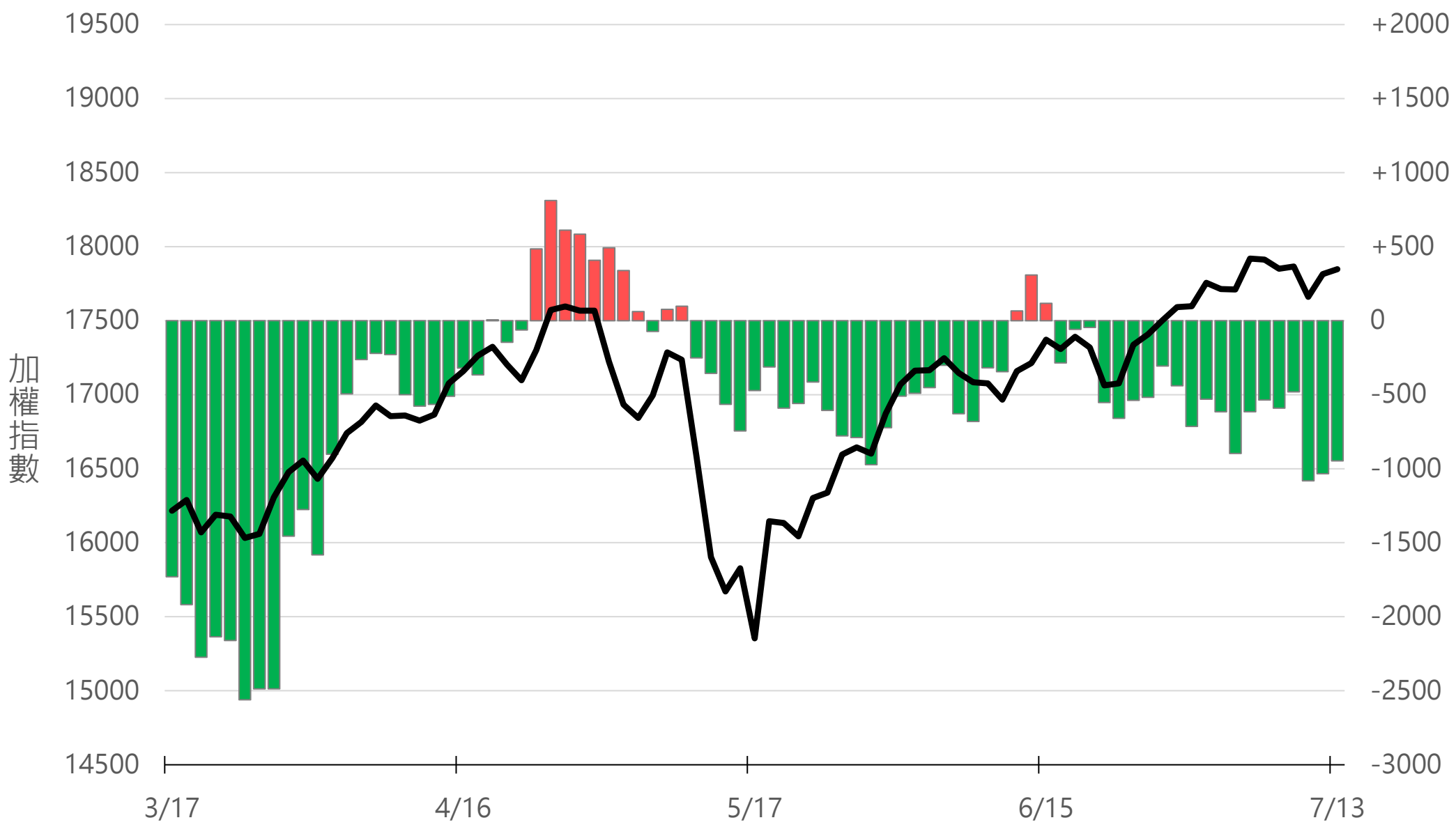

本資料僅供永豐金控同仁及客戶參考，客戶應審慎考量本身之需求與投資風險，本公司恕不負任何法律責任，亦不作任何保證。

外資台指期OI(口)

-28212

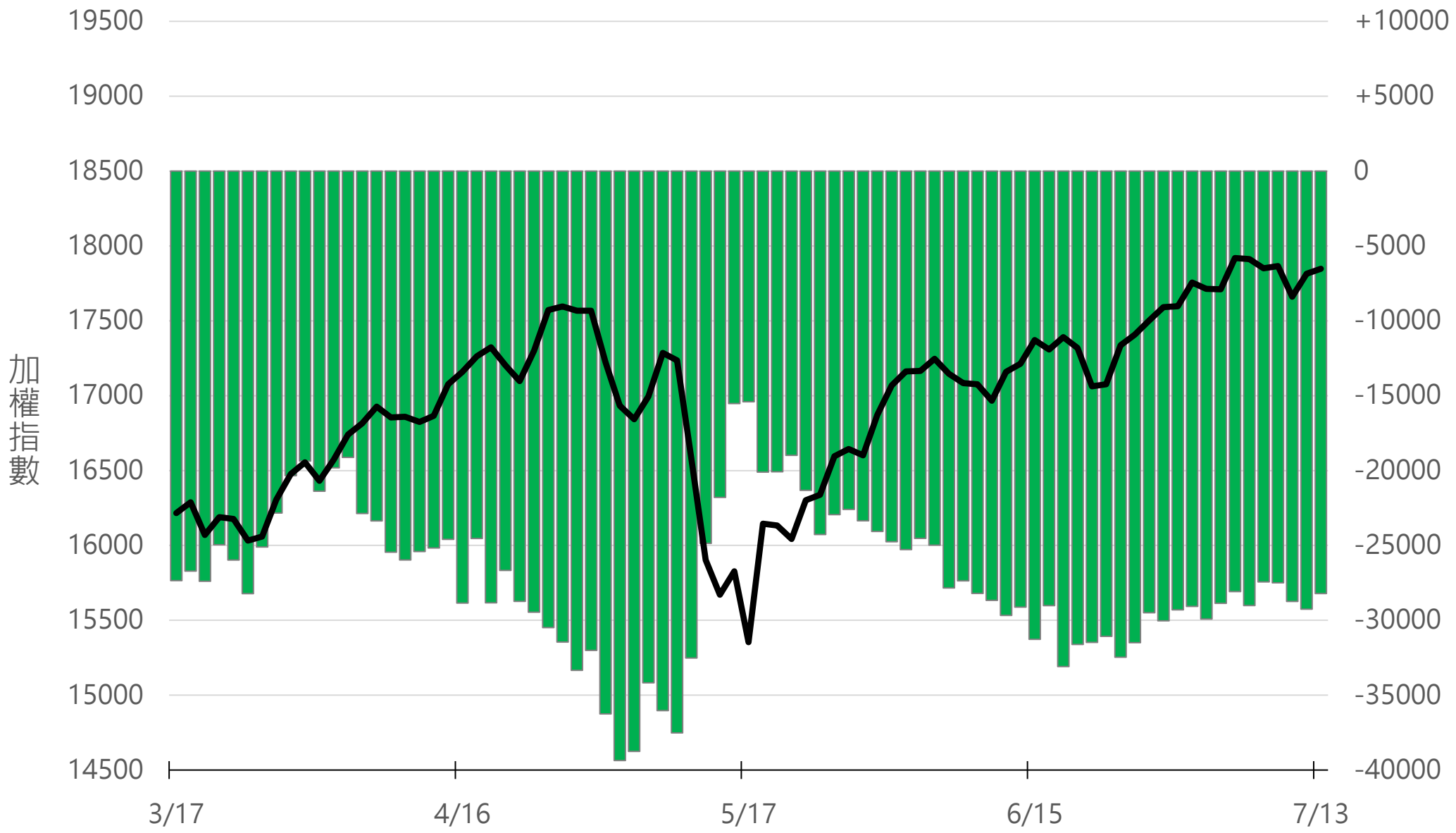

本資料僅供永豐金控同仁及客戶參考，客戶應審慎考量本身之需求與投資風險，本公司恕不負任何法律責任，亦不作任何保證。

外資選權OI(口) 0軸以上為買方，以下為賣方

買權 -14202
賣權 +11047

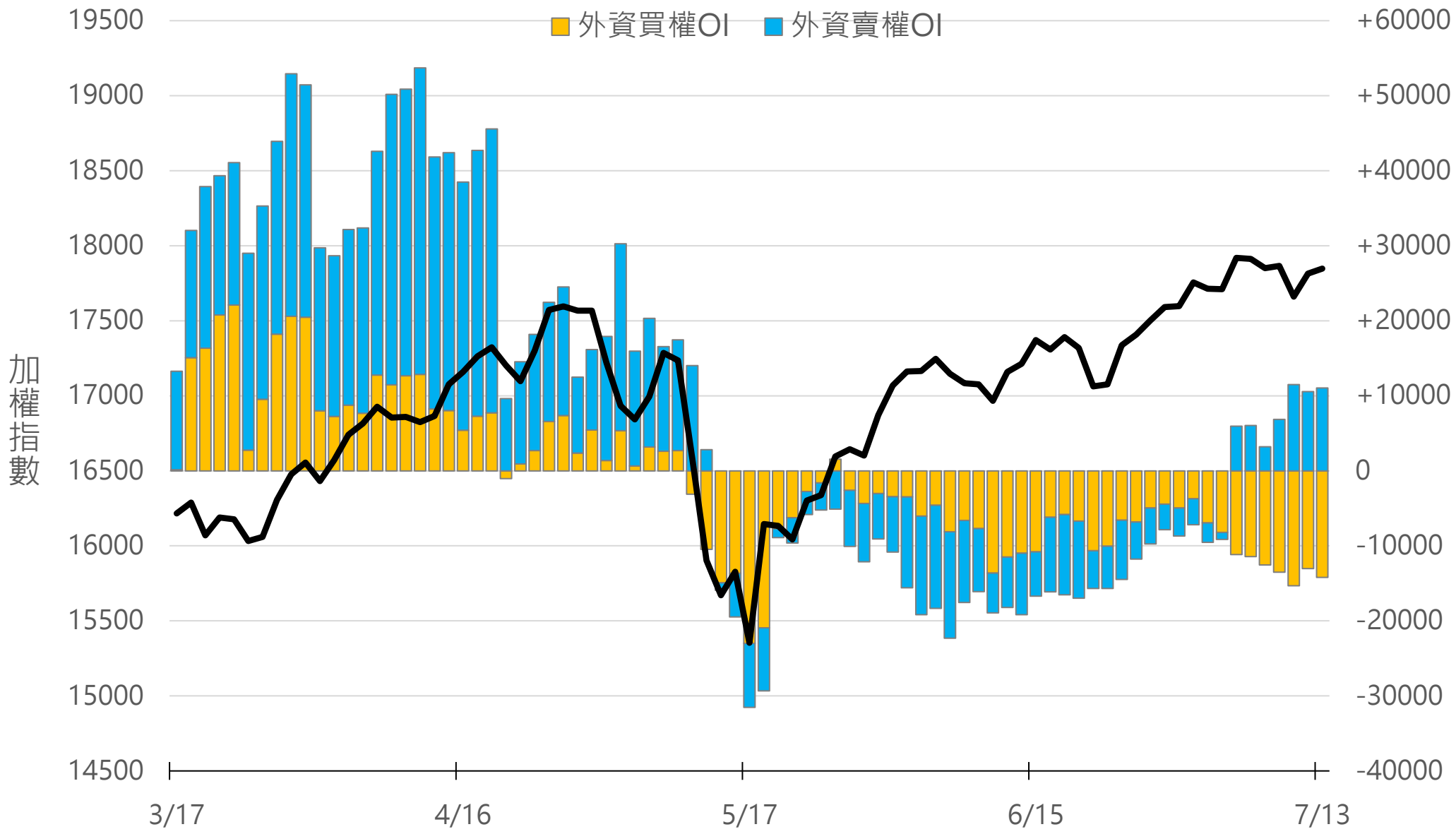

本資料僅供永豐金控同仁及客戶參考，客戶應審慎考量本身之需求與投資風險，本公司恕不負任何法律責任，亦不作任何保證。

外資選權OI淨金額(億元) -3.03

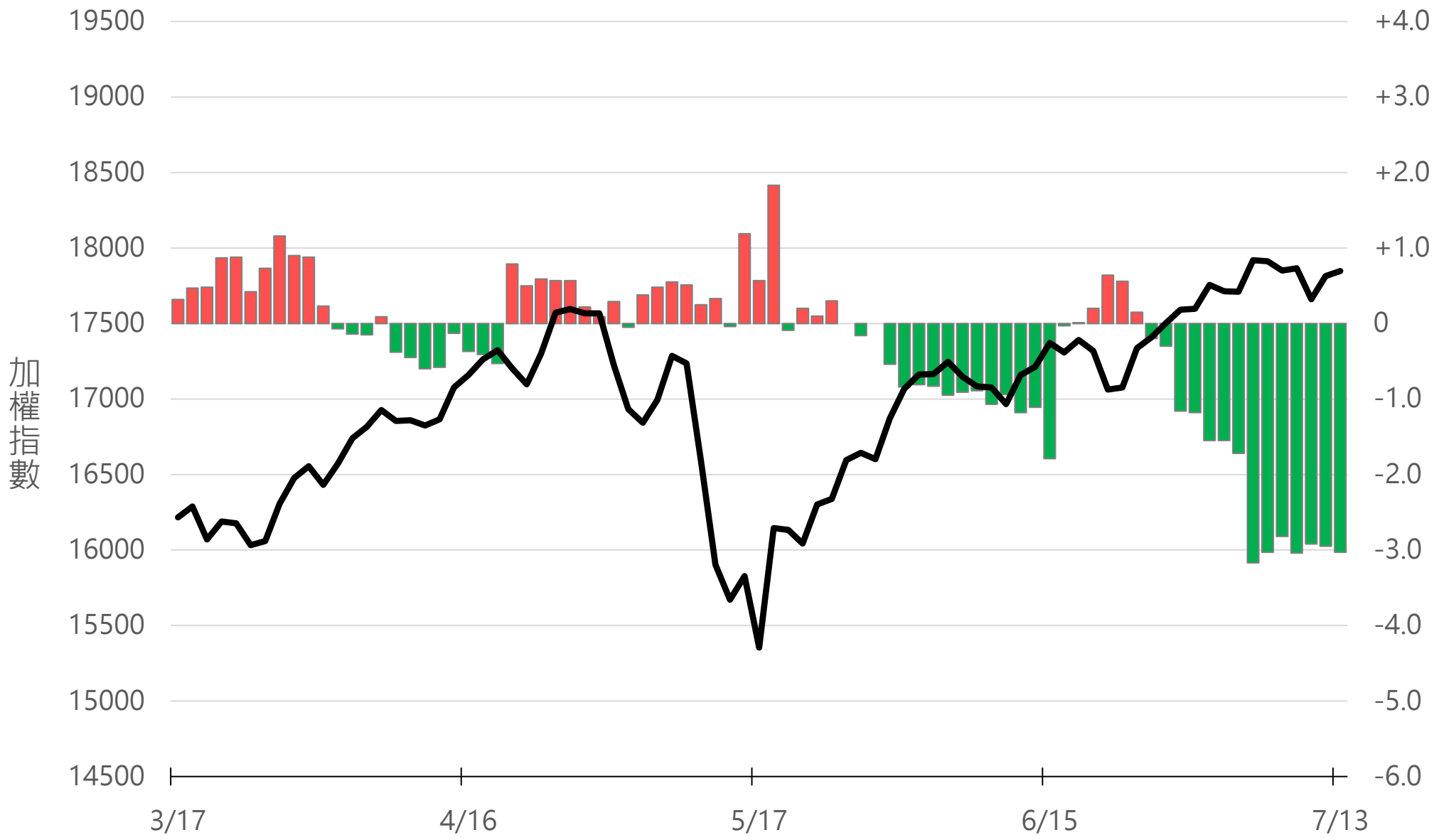

本資料僅供永豐金控同仁及客戶參考，客戶應審慎考量本身之需求與投資風險，本公司恕不負任何法律責任，亦不作任何保證。

自營買賣超(億元)

+21.42

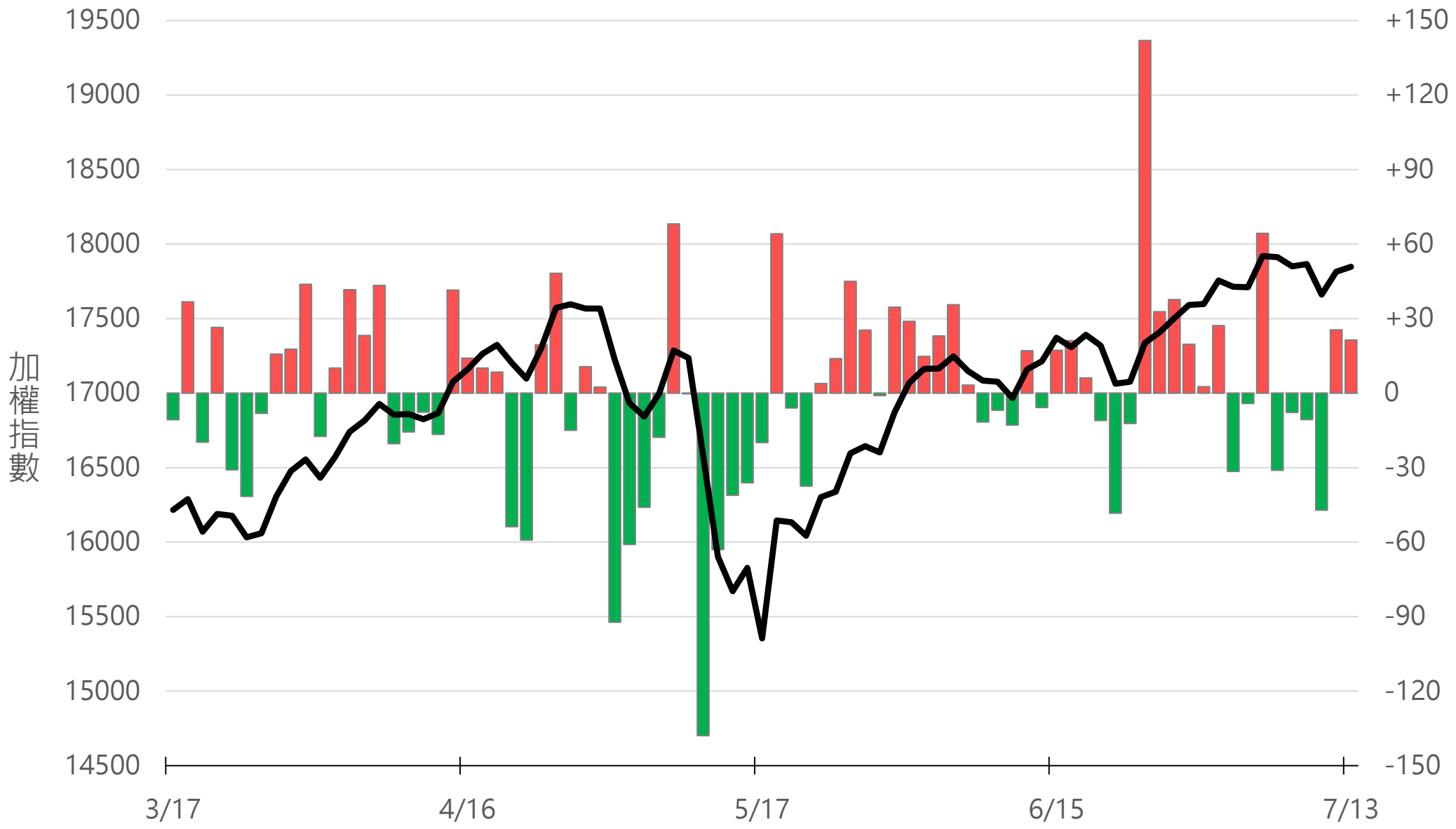

本資料僅供永豐金控同仁及客戶參考，客戶應審慎考量本身之需求與投資風險，本公司恕不負任何法律責任，亦不作任何保證。

自營近20日累計買賣超(億元) +195.99

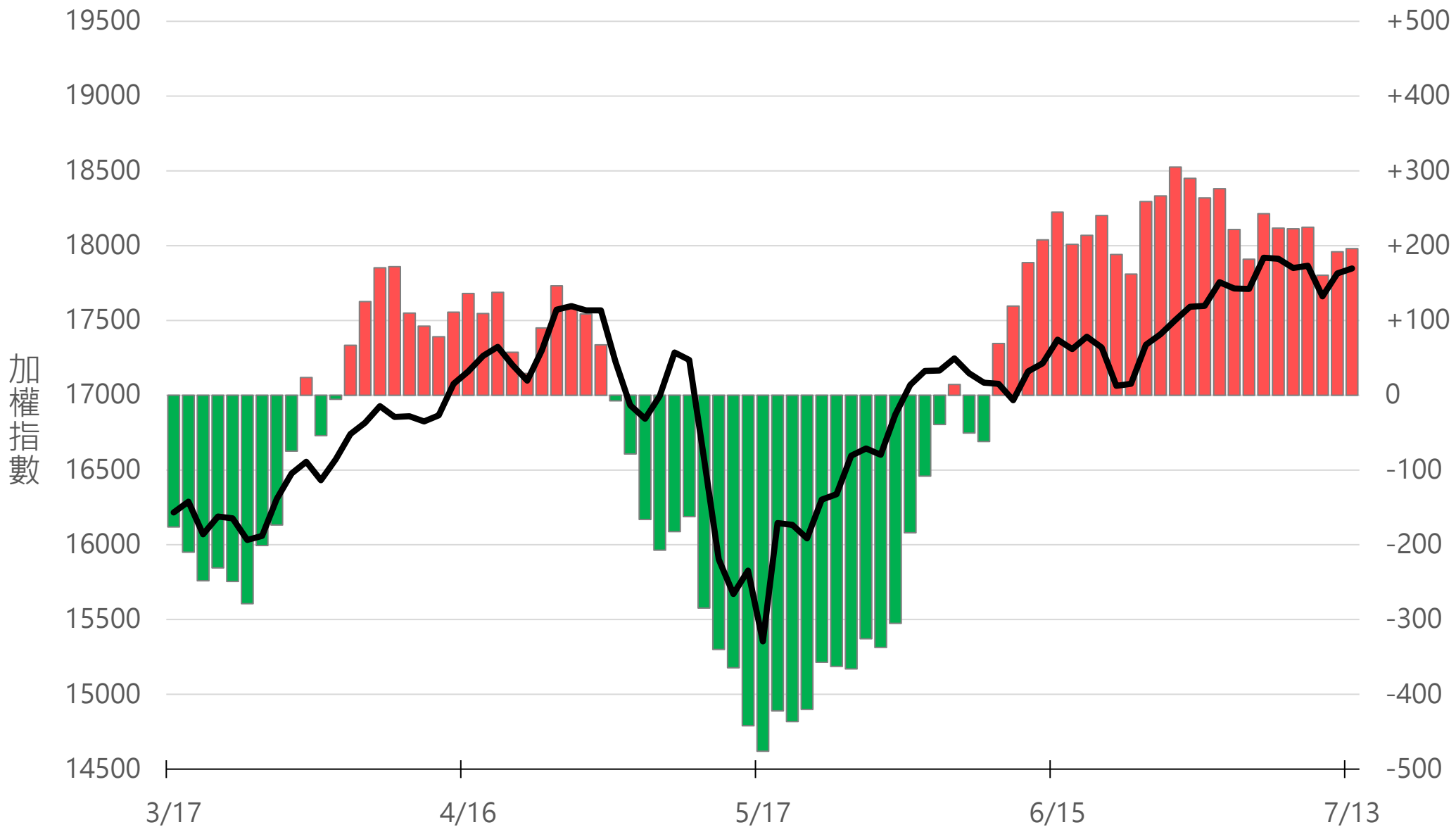

本資料僅供永豐金控同仁及客戶參考，客戶應審慎考量本身之需求與投資風險，本公司恕不負任何法律責任，亦不作任何保證。

自營台指期OI(口)

+13904

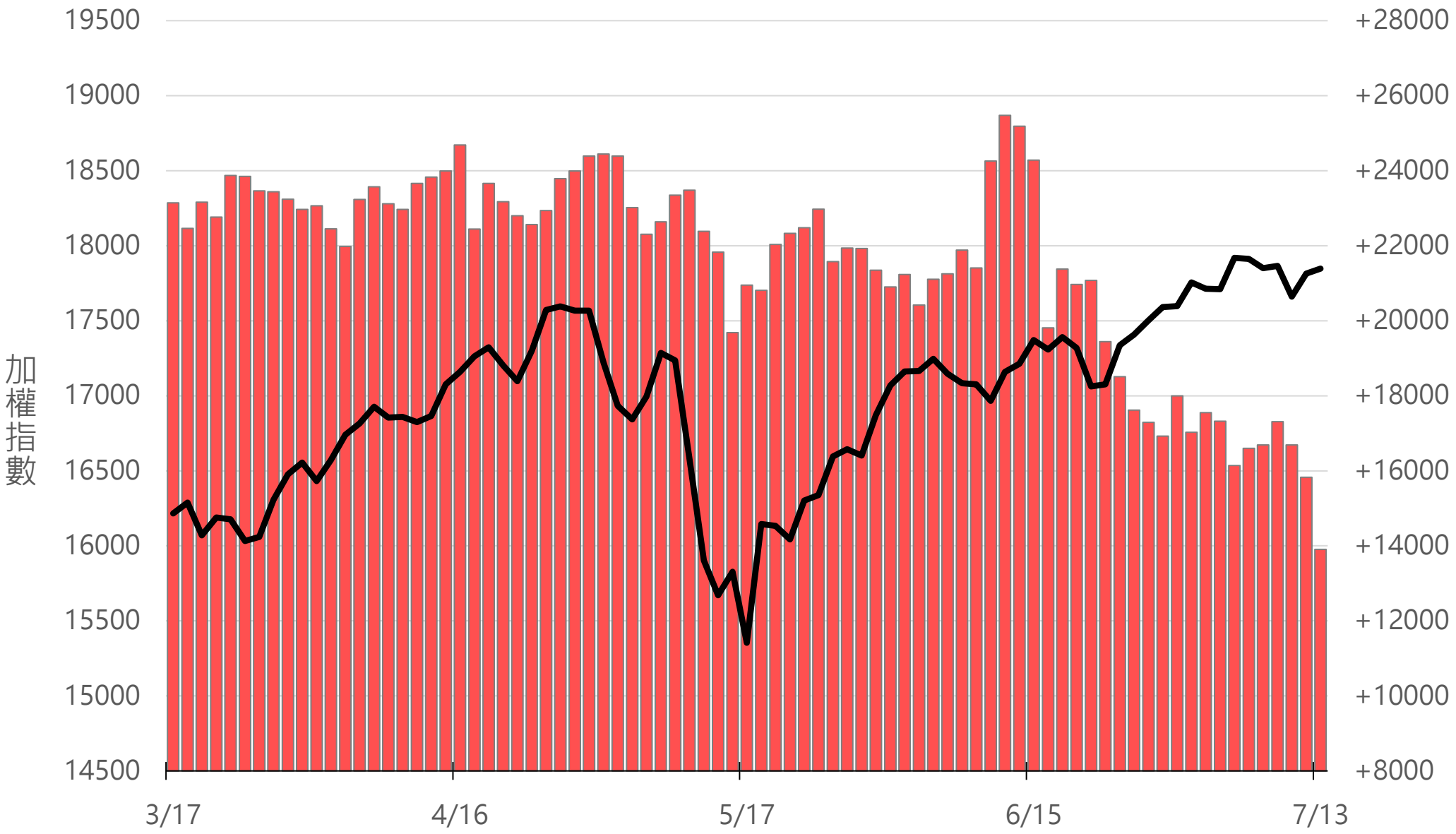

本資料僅供永豐金控同仁及客戶參考，客戶應審慎考量本身之需求與投資風險，本公司恕不負任何法律責任，亦不作任何保證。

自營選權OI(口) 0軸以上為買方，以下為賣方

買權 +13259
賣權 -12909

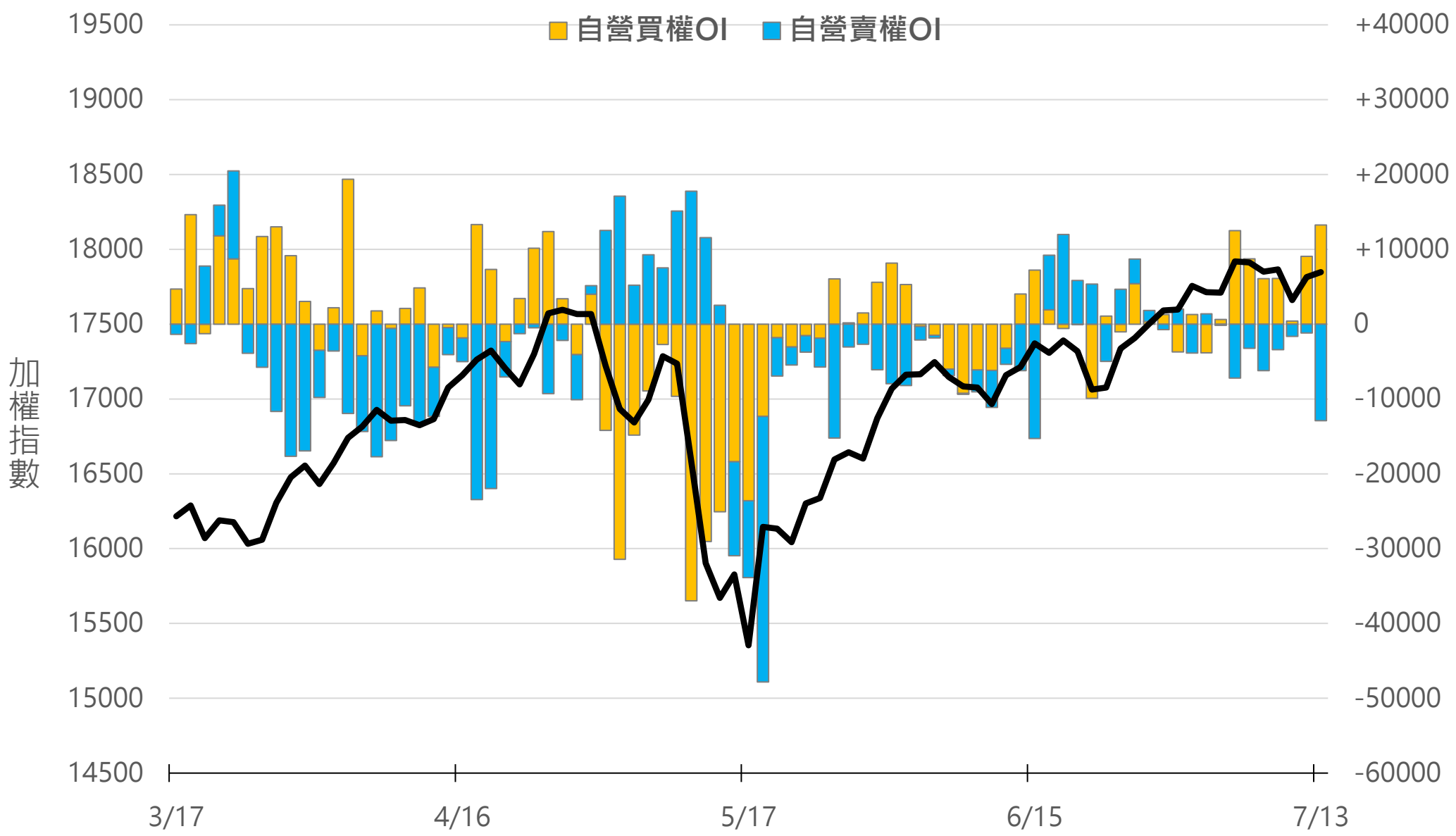

本資料僅供永豐金控同仁及客戶參考，客戶應審慎考量本身之需求與投資風險，本公司恕不負任何法律責任，亦不作任何保證。

自營選權OI淨金額(億元)

+0.30

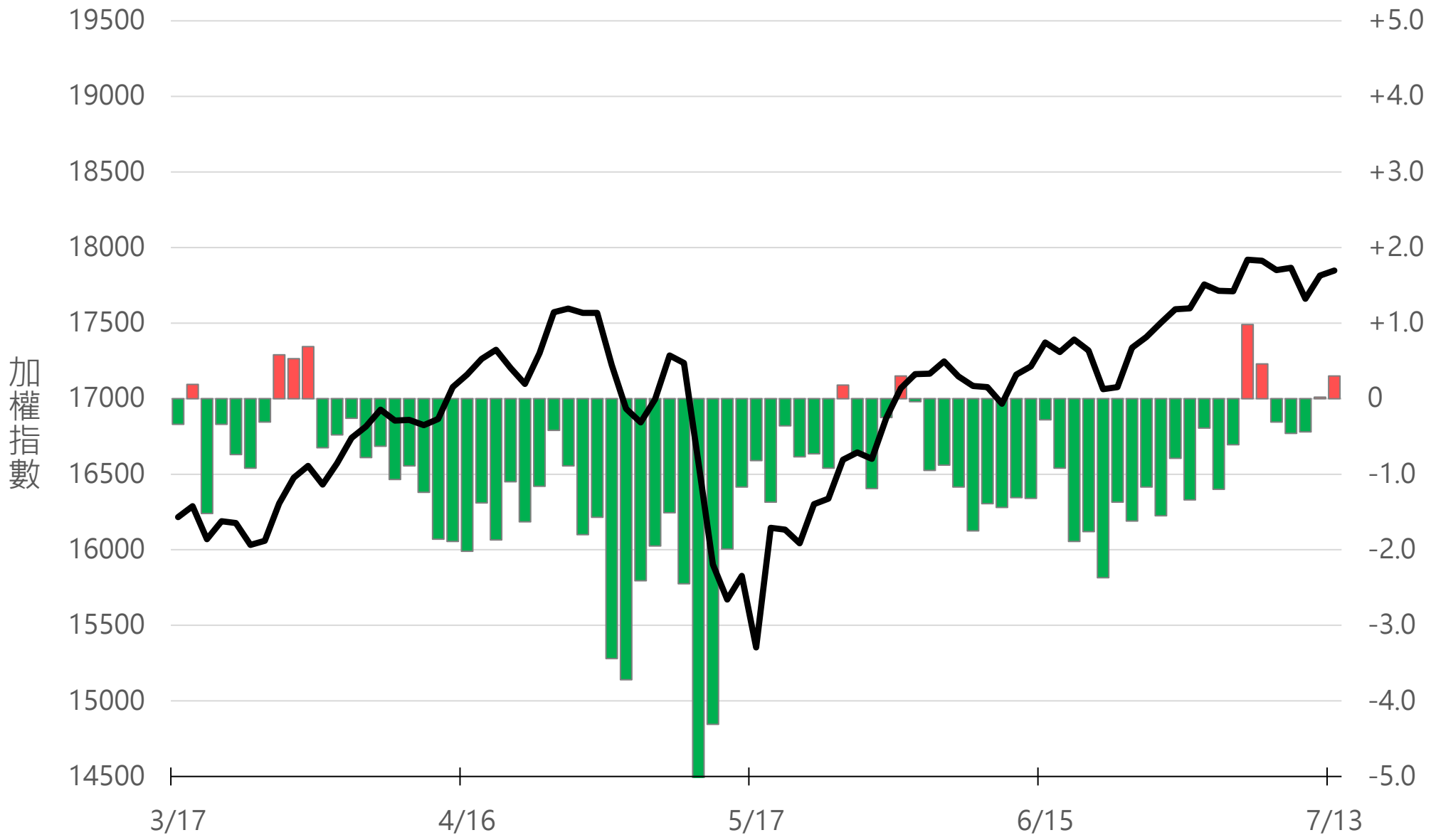

本資料僅供永豐金控同仁及客戶參考，客戶應審慎考量本身之需求與投資風險，本公司恕不負任何法律責任，亦不作任何保證。

十特近月台指期OI(口)

-7204

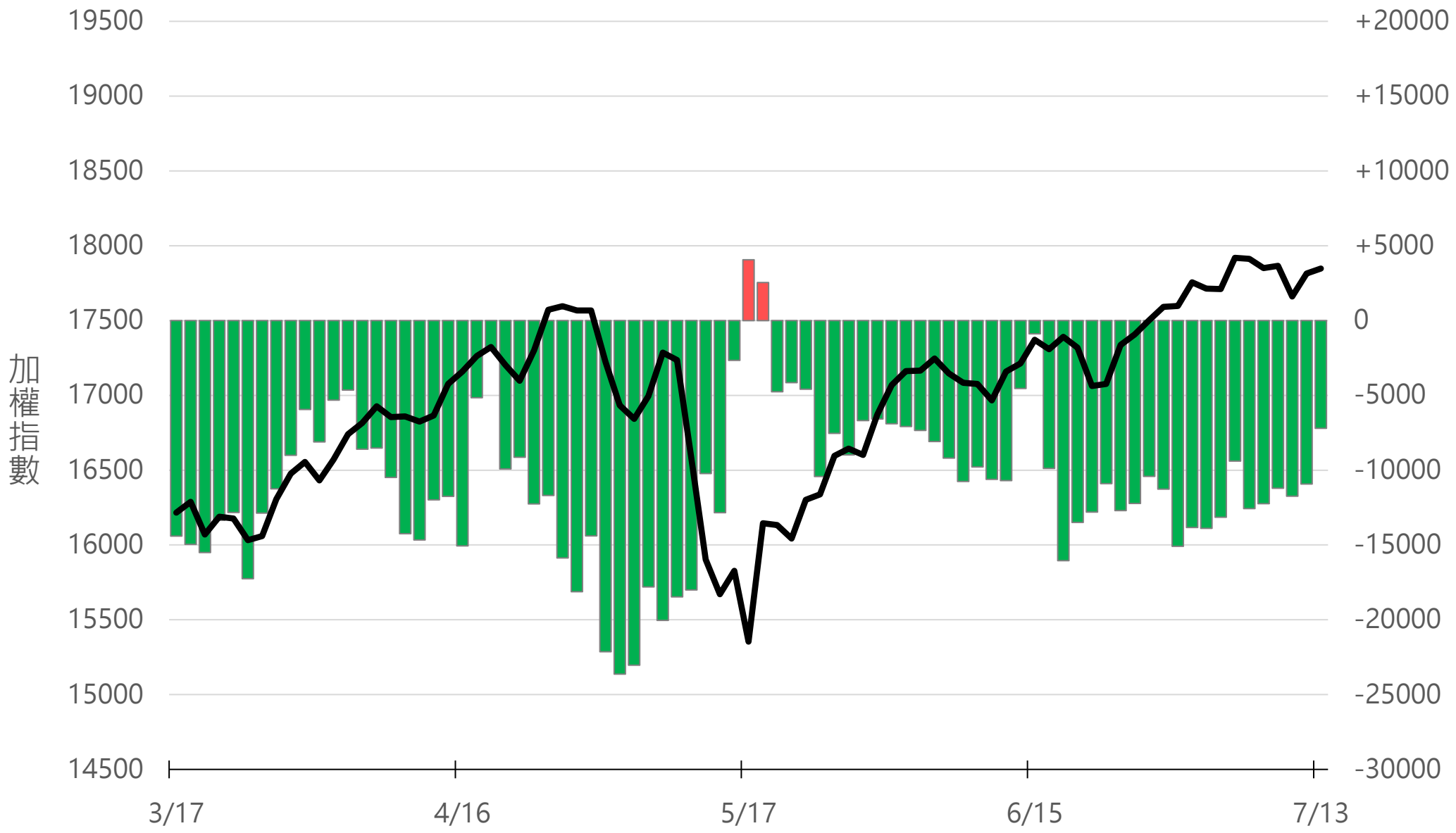

本資料僅供永豐金控同仁及客戶參考，客戶應審慎考量本身之需求與投資風險，本公司恕不負任何法律責任，亦不作任何保證。

十特全月台指期OI(口)

-13495

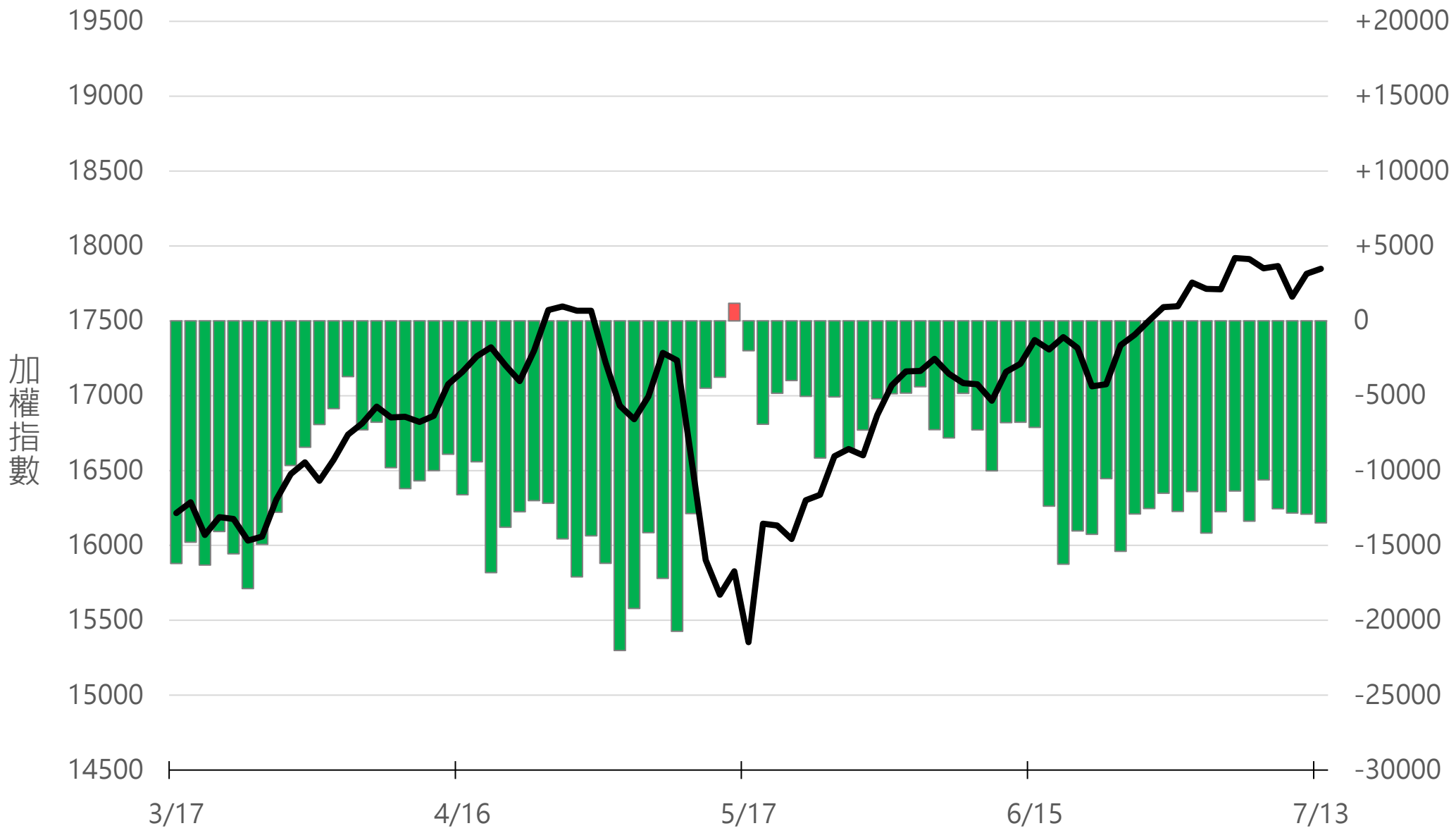

本資料僅供永豐金控同仁及客戶參考，客戶應審慎考量本身之需求與投資風險，本公司恕不負任何法律責任，亦不作任何保證。

十特近月選權OI(口)

0軸以上為買方
0軸以下為賣方

買權	-11462
賣權	-6304

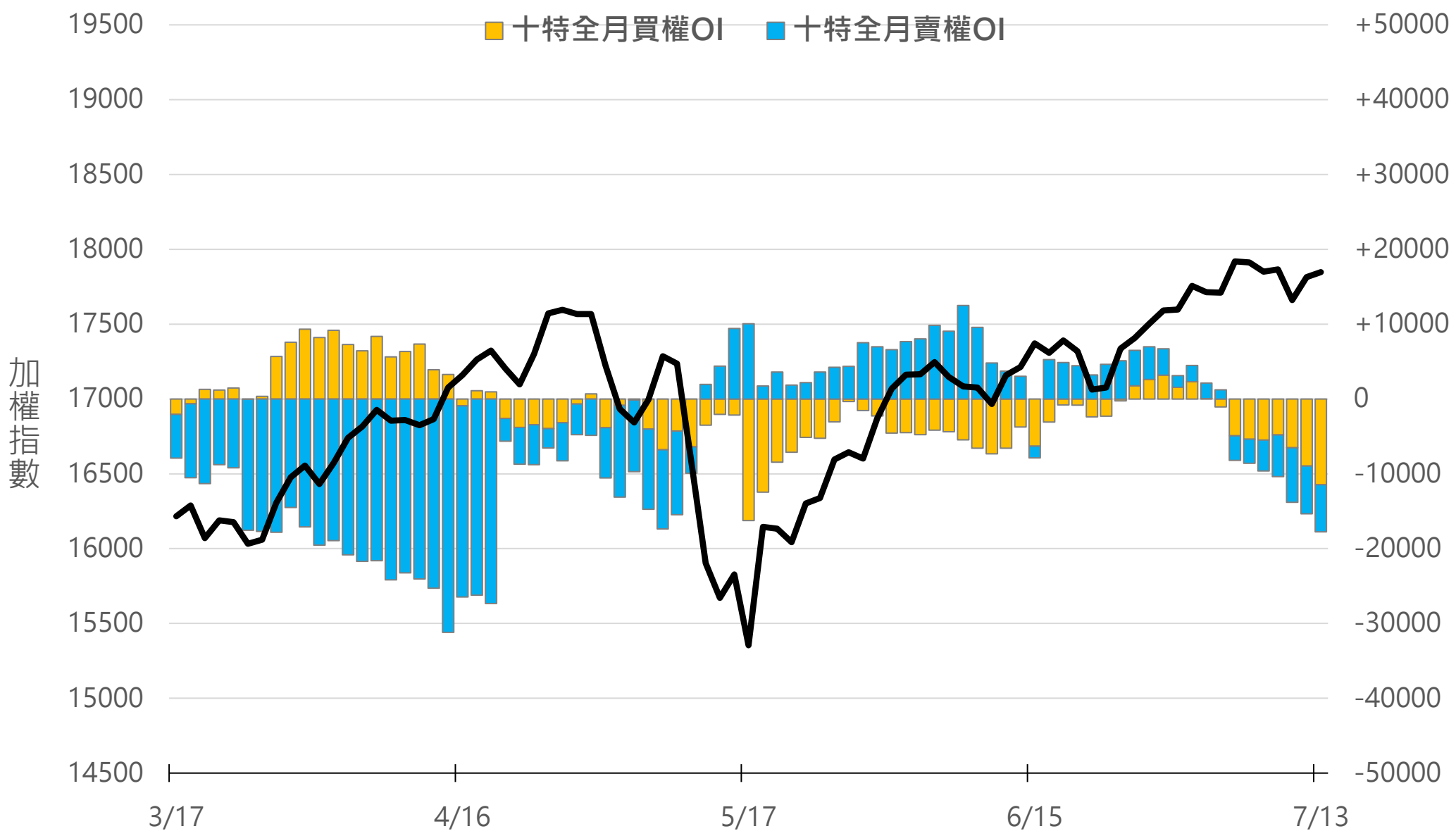

本資料僅供永豐金控同仁及客戶參考，客戶應審慎考量本身之需求與投資風險，本公司恕不負任何法律責任，亦不作任何保證。

十特全月選權OI(口)

0軸以上為買方
0軸以下為賣方

買權	-6670
賣權	-4048

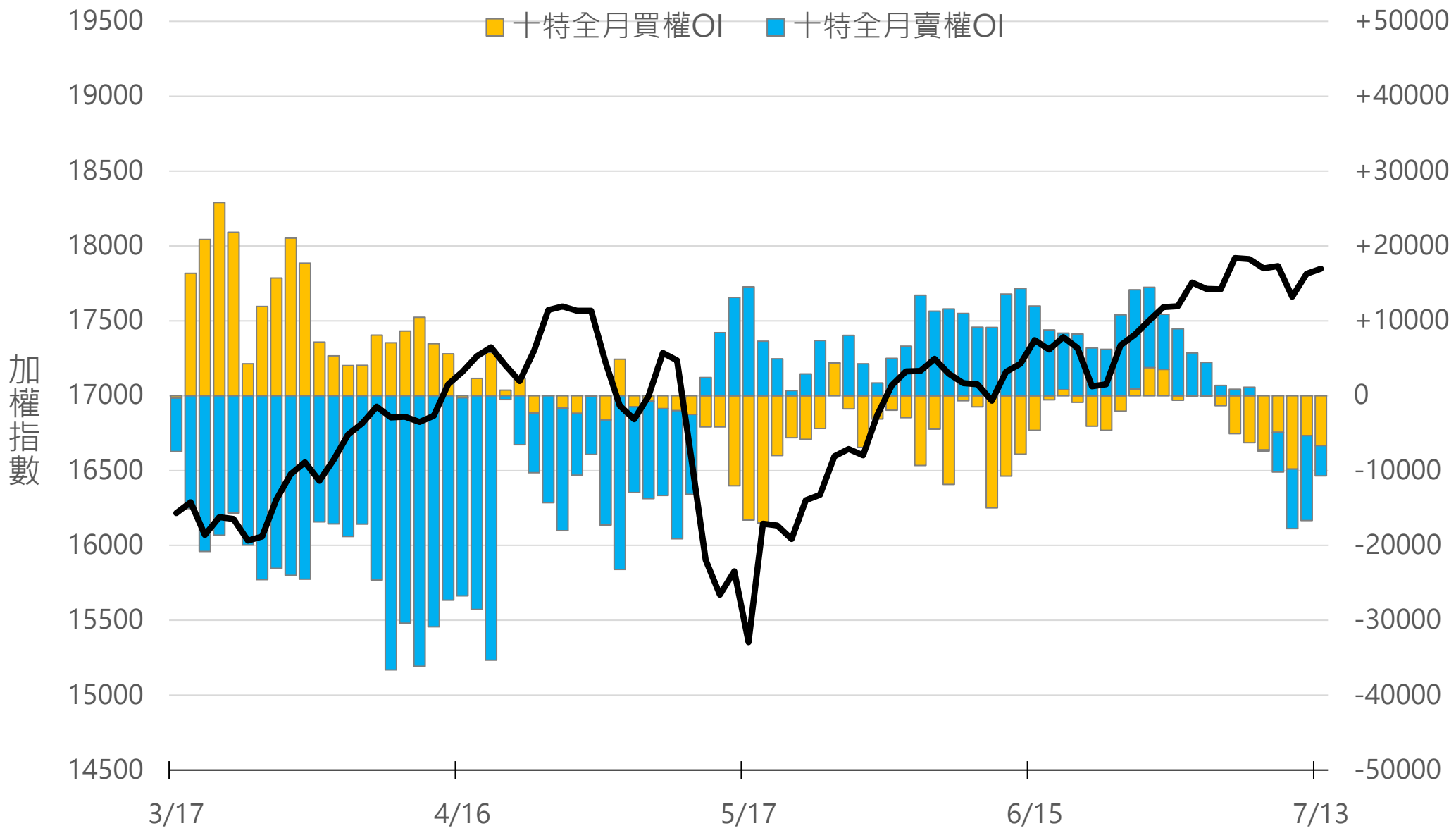

本資料僅供永豐金控同仁及客戶參考，客戶應審慎考量本身之需求與投資風險，本公司恕不負任何法律責任，亦不作任何保證。

台指期盤後快訊



永豐期貨股份有限公司 | 台北市重慶南路一段2號8樓 | 02-2381-1799 | 109年金管期總字第008號 | 顧問事業部

本報告純屬研究性質，僅供永豐金控同仁及客戶參考，不提供或嘗試遊說客戶作為交易期權之依據，客戶於決策時應依個人財務狀況審慎評估所能承擔之風險，並就投資結果自行負責，本公司恕不負任何法律責任，亦不作任何保證。本報告內容或有取材於本公司認可之來源，但不保證其真實性或完整性，相關圖表均採用特定軟體，以歷史數據進行繪製及統計，並不具預測未來之能力與代表未來獲利，客戶參考使用前須審慎評估。報告內容中所有資訊有其時效性，爾後若有變更，本公司將不作預告或主動更新。未經本公司授權，禁止以任何形式複製、轉載或節錄。