永豐期貨
SinoPac Futures

CFTC大額交易人持倉報告

永豐期貨顧問事業部編製

2021/8/16

資料來源：CFTC官網、精誠資訊DQII

永豐期貨股份有限公司｜台北市重慶南路一段2號8樓｜02-2381-1799｜109年金管期總字第008號｜顧問事業部
本報告純屬研究性質，僅供永豐金控同仁及客戶參考，不提供或嘗試遊說客戶作為交易期權之依據，客戶於決策時應依個人財務狀況審慎評估所能承擔之風險，並就投資結果自行負責，本公司恕不負任何法律責任，亦不作任何保證。本報告內容或有取材於本公司認可之來源，但不保證其真實性或完整性，相關圖表均採用特定軟體，以歷史數據進行繪製及統計，並不具預測未來之能力與代表未來獲利，客戶參考使用前須審慎評估。報告內容中所有資訊有其時效性，爾後若有變更，本公司將不作預告或主動更新。未經本公司授權，禁止以任何形式複製、轉載或節錄。

目錄

P3 報告閱讀說明
P4 大額交易人身分分類
P5 金融類投機部位每週變動表
P6 商品類投機部位每週變動表

金融類

P7 mini 道瓊
P8 mini NQ
P9 mini S&P
P10 VIX
P11 30年債
P12 10年債
P13 5年債
P14 2年債
P15 歐元
P16 日圓
P17 英鎊
P18 瑞郎
P19 加幣
P20 澳幣
P21 紐幣
P22 美元指數
P23 綜美(未含)
P24 綜美(包含)

商品類

P25 黃金
P26 白銀
P27 銅
P28 白金
P29 輕原油
P30 熱燃油
P31 天然氣
P32 無鉛汽油
P33 活牛
P34 活豬
P35 玉米
P36 小麥
P37 黃豆
P38 黃豆油
P39 黃豆粉
P40 粗米
P41 咖啡
P42 可可
P43 11號糖
P44 棉花

本資料僅供永豐金控同仁及客戶參考，客戶應審慎考量本身之需求與投資風險，本公司恕不負任何法律責任，亦不作任何保證。

CFTC大額交易人持倉報告閱讀說明

在美國負責主管期貨交易的是商品期貨交易委員會，
(Commodity Futures Trading Commission，簡稱CFTC)
CFTC在每週五美國東部時間下午03:30，
台灣時間週六上午03:30(冬令延後1小時)，
於官網上發佈統計至每週二收盤，
在美國上市交易的期貨商品未平倉部位現況。

每個期貨商品未平倉部位由需申報與不需申報兩部分組成，
持有部位則分為多單、空單、扣抵部位等三種類別，
(不需申報的部份本報告不予呈現)
(1口扣抵部位表示各持有1口多單與空單)
(本報告將扣抵部位還原至多單與空單)

在2009/9/4與2010/7/20，CFTC為增加市場交易透明度，
分別將商品類與金融類須申報的期貨交易人身分細分成四大類，
以下將簡單說明：

本資料僅供永豐金控同仁及客戶參考，客戶應審慎考量本身之需求與投資風險，本公司恕不負任何法律責任，亦不作任何保證。

大額交易人身分類別說明

金融類

Dealer / Intermediary (經紀商 / 中間商)

被歸類為市場的賣方，設計並且販售各種金融商品給客戶或發行於市場；藉由期貨合約來降低手中持有部位的風險，如大型投資銀行與證券經紀商。

Asset Manager / Institutional (資產管理人 / 資產管理機構)

這一類的市場參與者為機構投資人者，包括退休基金、養老基金、保險公司、共同基金，以及客戶為法人機構的基金經理人

Leveraged Money (槓桿式基金)

以避險基金與各類型基金經理人為代表，如有登記的CTA(商品交易投資顧問)、CPO(期貨基金經理人)，與未登記但經CFTC認可的私募基金。

Other Reportables (其他)

需申報但不屬於上面三項的交易人。

商品類

Producer / Merchant / Processor / User (生產商 / 貿易商 / 加工商 / 用戶)

從事實體商品生產、加工、包裝或運輸的相關交易人，包括生產商、製造商、貿易商、加工商等使用者，利用期貨市場來規避或管理營運風險。

Swap Dealers (掉期交易商)

從事OTC市場交易的互換交易商，會利用期貨來管理或規避交換交易時所產生的風險。

Managed Money (管理基金)

主要是替客戶或自身進行買賣交易以獲取營利的管理基金，如有登記的CTA(商品交易投資顧問)、CPO(期貨基金經理人)，與未登記但經CFTC認可的私募基金。

Other Reportables (其他)

需申報但不屬於上面三項的交易人。

本資料僅供永豐金控同仁及客戶參考，客戶應審慎考量本身之需求與投資風險，本公司恕不負任何法律責任，亦不作任何保證。

金融類投機部位每週變動表

數據日期　2021/08/10

種類	商品	總OI		槓桿基金		
		總OI	變動	多空淨部位	淨部位變動	佔總OI%
指數	YM	114999	+3948	+1209	-4277	+1.05%
	ES	3264876	+14358	-194249	+1354	-5.95%
	NQ	273843	+14373	-46844	-13279	-17.11%
	VX	313197	+346	-56000	+13207	-17.88%
債券	10年債	4961802	+186548	+323553	-130223	+6.52%
	5年債	3723354	+31594	-389959	+71165	-10.47%
	2年債	1964796	-23189	-207160	+24935	-10.54%
	30年債	1377445	+7740	-253257	-22758	-18.39%
外匯	瑞郎	48354	+3152	+13765	+1667	+28.47%
	紐幣	46861	+3935	+7054	+429	+15.05%
	澳幣	180385	-507	+17303	-7846	+9.59%
	美元	45171	+2005	+4203	+2194	+9.30%
	英鎊	195258	-9108	+16078	+4842	+8.23%
	加幣	192035	-3123	+13800	-590	+7.19%
	綜美(含美)	1007790	+29691	+54132	+3925	+5.37%
	綜美(未含)	962619	+27686	+49929	+1731	+5.19%
	歐元	755292	+23079	-40818	-1991	-5.40%
	日圓	221358	+12546	-36379	+730	-16.43%

本資料僅供永豐金控同仁及客戶參考，客戶應審慎考量本身之需求與投資風險，本公司恕不負任何法律責任，亦不作任何保證。

金融類投機部位每週變動表

數據日期　2021/08/10

種類	商品	總OI		管理基金		
		總OI	變動	多空淨部位	淨部位變動	佔總OI%
金屬	銅	214106	-11651	+31965	-7475	+14.93%
	黃金	628177	-483	+51013	-55648	+8.12%
	白銀	174562	+11881	+11904	-13993	+6.82%
	白金	65711	+2902	-8982	-5094	-13.67%
能源	無鉛汽油	358073	+768	+52988	+5178	+14.80%
	熱燃油	397543	-10206	+42464	+3980	+10.68%
	輕原油	2883409	-105323	+286903	-17883	+9.95%
	天然氣	1441212	-31836	+87869	+9455	+6.10%
肉類	活豬	341277	-6278	+76854	-12276	+22.52%
	活牛	326024	-17981	+68812	+906	+21.11%
農產	玉米	1973657	-18461	+254044	+7544	+12.87%
	黃豆油	501924	-2402	+63542	-1146	+12.66%
	黃豆	873847	+6550	+91648	+13363	+10.49%
	黃豆粉	402359	+3296	+25226	+7296	+6.27%
	小麥	476360	+11921	+19127	+3820	+4.02%
	粗米	8156	-128	-431	-194	-5.28%
軟性	棉花	318386	+15981	+73282	+5803	+23.02%
	11號糖	1212493	+50942	+264821	+17248	+21.84%
	咖啡	389754	-9959	+33468	-5606	+8.59%
	可可	259626	-28285	-3972	+9711	-1.53%

本資料僅供永豐金控同仁及客戶參考，客戶應審慎考量本身之需求與投資風險，本公司恕不負任何法律責任，亦不作任何保證。

mini 道瓊

mini道瓊較前一週上漲329點收在35420點，
槓桿基金多單減少759口，空單增加3518口，
淨多單較前一週減少77.96%或4277口至1209口。

數據日期	前期OI	本期OI	增減	增減	週五收盤價	較前週變動
2021/08/10	111051	114999	+3948	+3.56%	35420	⬆ +329
分類	多單OI	增減	空單OI	增減	多空淨部位	淨部位變動
經紀商	29874	+764	45282	-204	-15408	+968
資產管理	43664	+5089	3911	+279	+39753	+4810
槓桿基金	23233	-759	22024	+3518	+1209	-4277
其他	518	-714	30494	-493	-29976	-221

週五收盤價與13週與52週平均線 — YM — 13週 34609 — 52週 31516

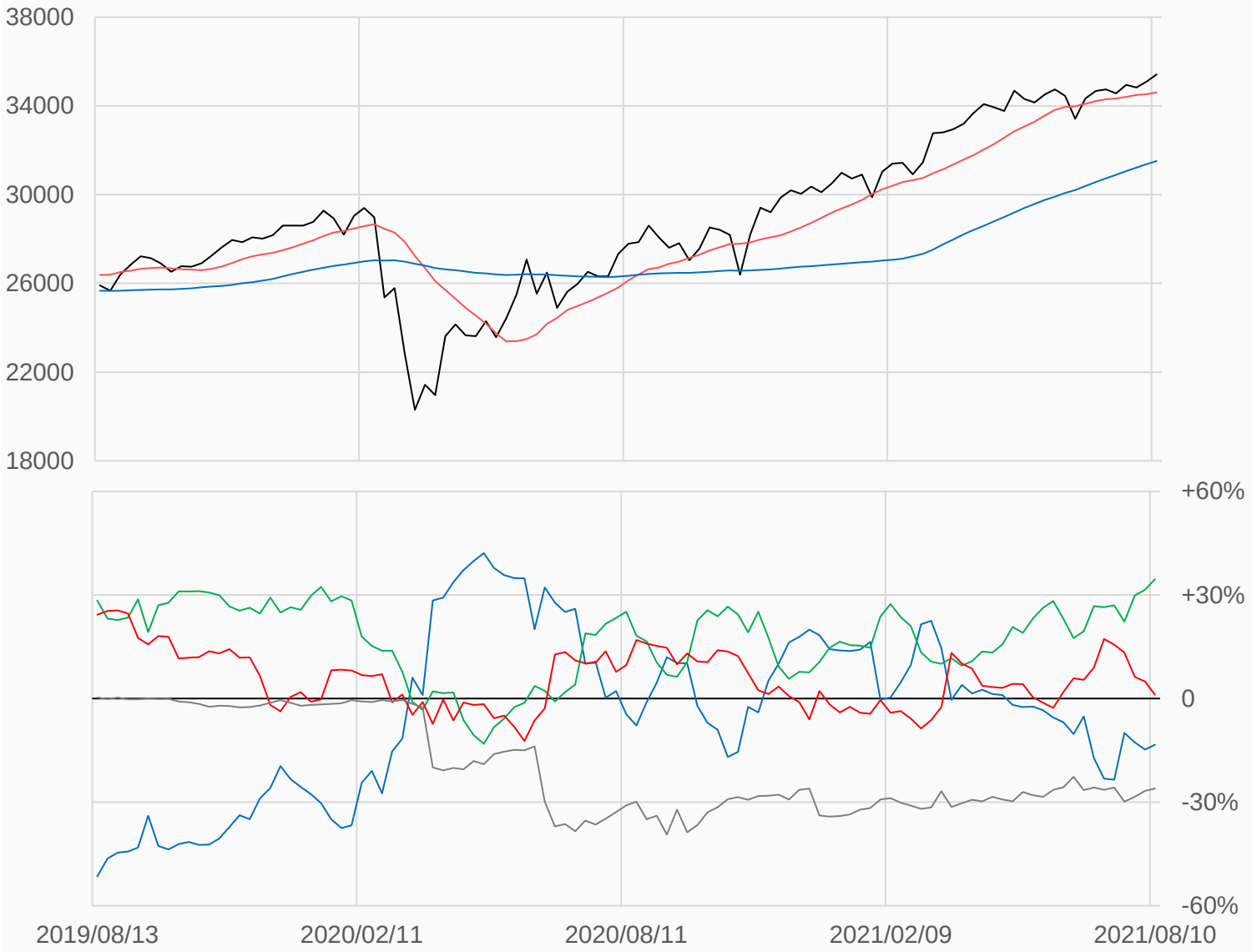

淨部位佔總OI% 經紀 -13.4% 資管 +34.6% 槓桿 +1.1% 其他 -26.1%

本資料僅供永豐金控同仁及客戶參考，客戶應審慎考量本身之需求與投資風險，本公司恕不負任何法律責任，亦不作任何保證。

mini NQ

miniNQ較前一週上漲30.25點收在15125.75點，
槓桿基金多單減少3907口，空單增加9371口，
淨空單較前一週增加13278口至46844口。

數據日期	前期OI	本期OI	增減	增減	週五收盤價	較前週變動
2021/08/10	259470	273843	+14373	+5.54%	15125.75	⬆ +30.25
分類	多單OI	增減	空單OI	增減	多空淨部位	淨部位變動
經紀商	88525	+18245	39290	-3150	+49235	+21395
資產管理	68327	-2189	55684	+6540	+12643	-8729
槓桿基金	66320	-3907	113164	+9371	-46844	-13278
其他	13370	+526	13057	-1077	+313	+1603

週五收盤價與13週與52週平均線 — NQ — 13週 14444 — 52週 13051

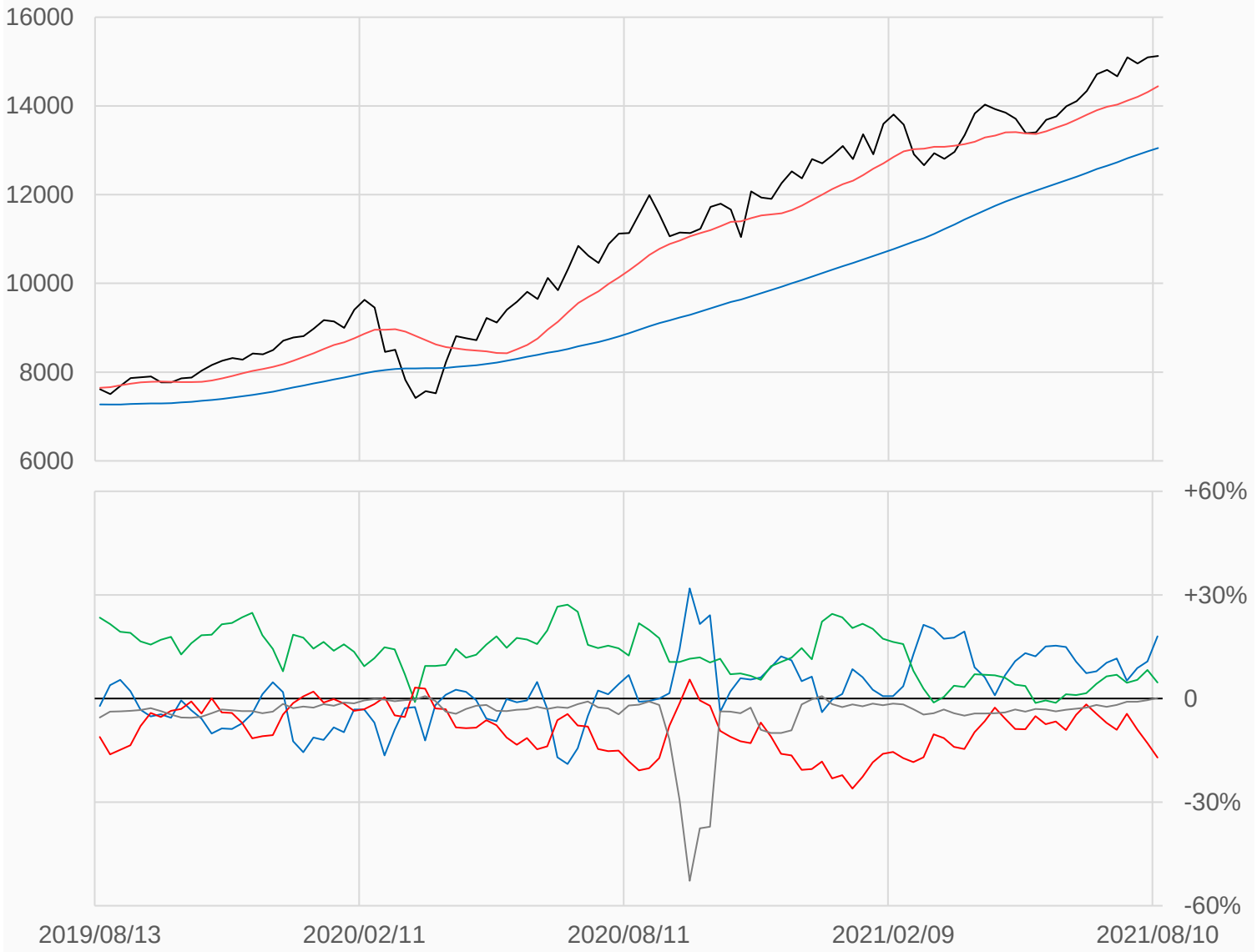

淨部位佔總OI% 經紀 +18.0% 資管 +4.6% 槓桿 -17.1% 其他 +0.1%

本資料僅供永豐金控同仁及客戶參考，客戶應審慎考量本身之需求與投資風險，本公司恕不負任何法律責任，亦不作任何保證。

mini S&P

miniS&P較前一週上漲33.1點收在4462.5點，
槓桿基金多單增加26574口，空單增加25220口，
淨空單較前一週減少1354口至194249口。

數據日期	前期OI	本期OI	增減	增減	週五收盤價	較前週變動
2021/08/10	3250518	3264876	+14358	+0.44%	4462.50	⬆ +33.10
分類	**多單OI**	**增減**	**空單OI**	**增減**	**多空淨部位**	**淨部位變動**
經紀商	415788	-4629	1006049	-5386	-590261	+757
資產管理	1570576	-6894	650186	-21647	+920390	+14753
槓桿基金	759718	+26574	953967	+25220	-194249	+1354
其他	151536	-111	357610	+10955	-206074	-11066

週五收盤價與13週與52週平均線 — ES — 13週 4307.1 — 52週 3873.8

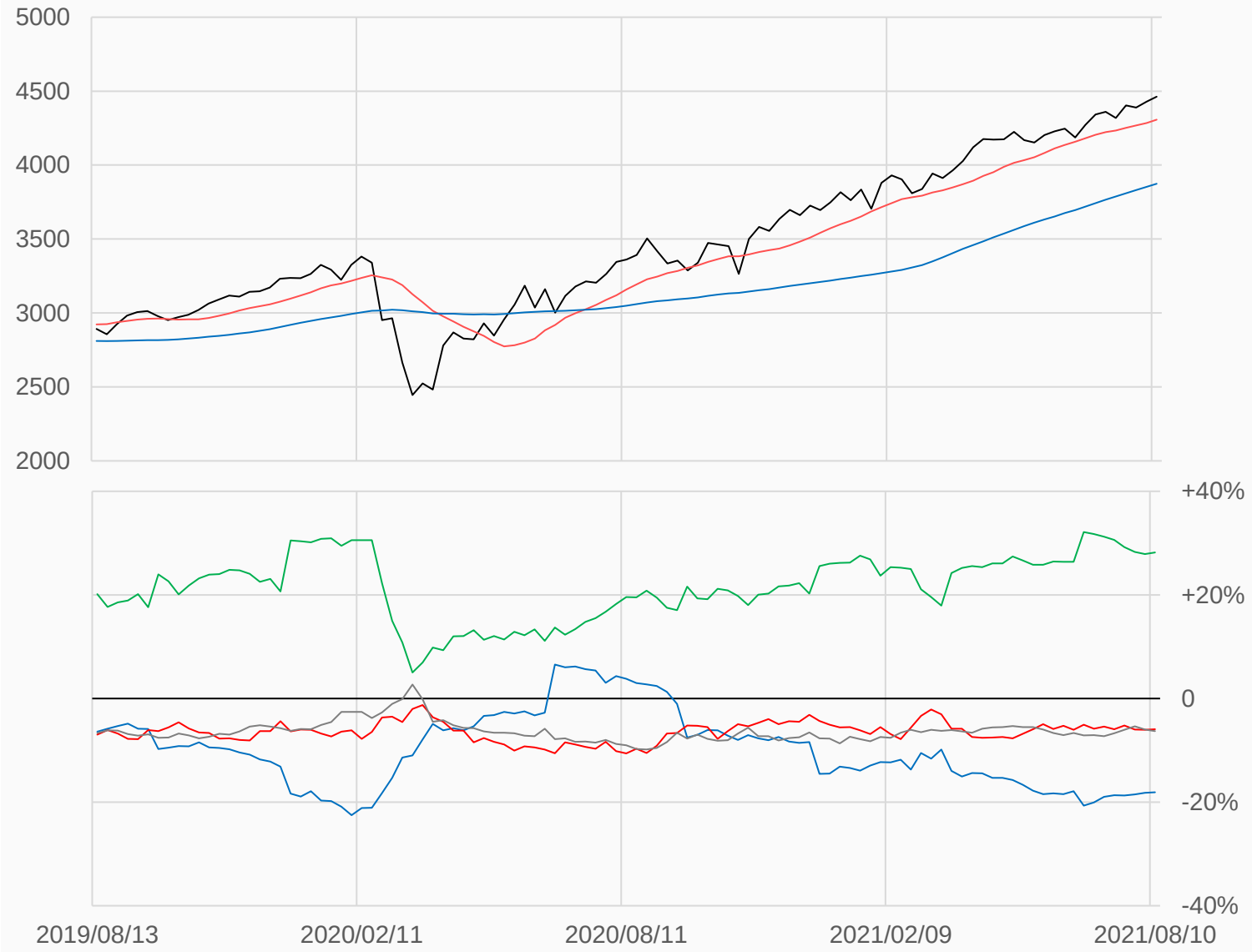

淨部位佔總OI% 經紀 -18.1% 資管 +28.2% 槓桿 -5.9% 其他 -6.3%

本資料僅供永豐金控同仁及客戶參考，客戶應審慎考量本身之需求與投資風險，本公司恕不負任何法律責任，亦不作任何保證。

VIX

VIX較前一週下跌0.7點收在15.45點，
槓桿基金多單減少4110口，空單減少17317口，
淨空單較前一週減少13207口至56000口。

數據日期	前期OI	本期OI	增減	增減	週五收盤價	較前週變動
2021/08/10	312851	313197	+346	+0.11%	15.45	⬇ -0.70
分類	多單OI	增減	空單OI	增減	多空淨部位	淨部位變動
經紀商	64770	+4155	30934	+2514	+33836	+1641
資產管理	135974	-914	111912	+16605	+24062	-17519
槓桿基金	78942	-4110	134942	-17317	-56000	+13207
其他	11808	+1951	7476	+966	+4332	+985

週五收盤價與13週與52週平均線 — VX — 13週 17.08 — 52週 21.597

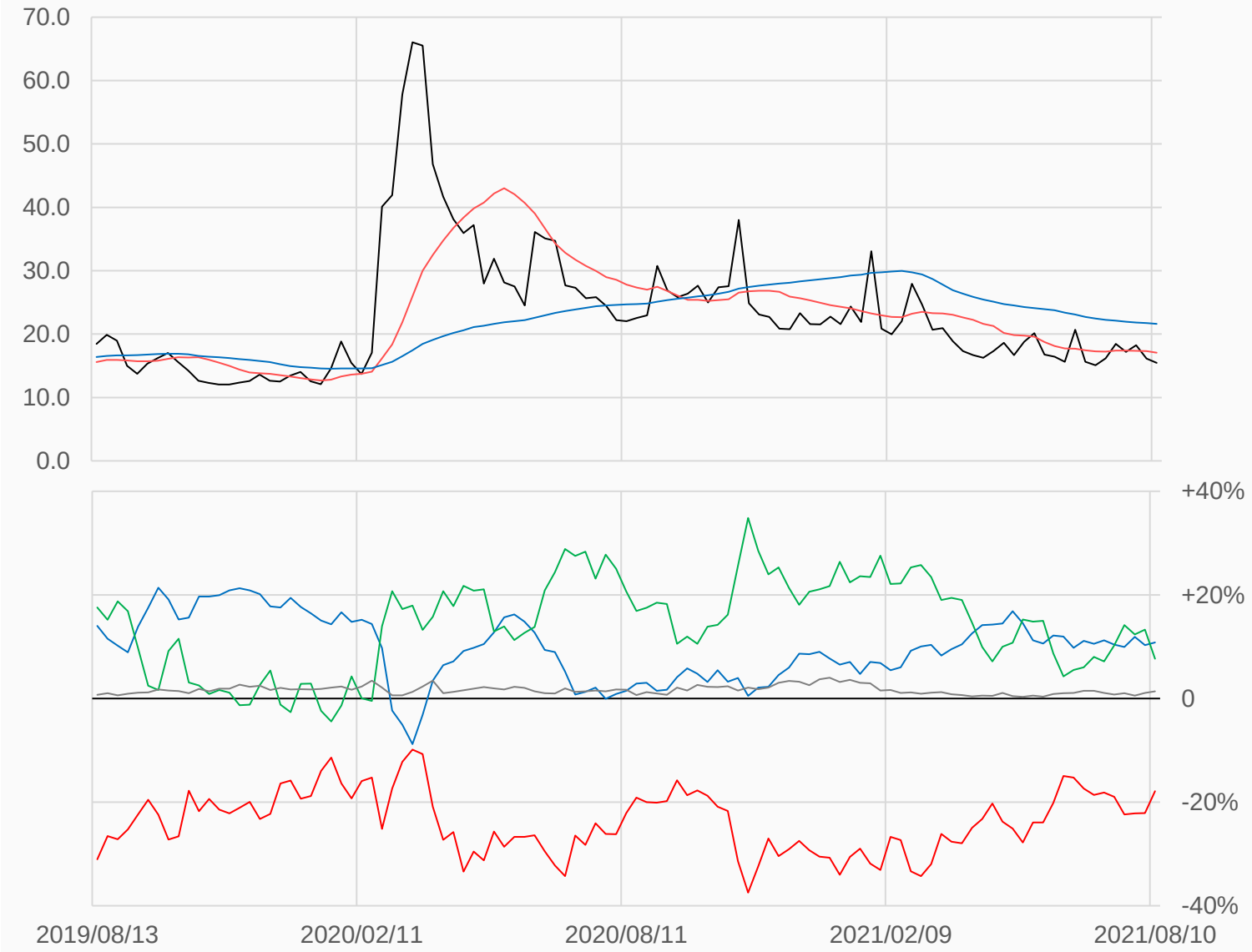

淨部位佔總OI% 經紀 +10.8% 資管 +7.7% 槓桿 -17.9% 其他 +1.4%

本資料僅供永豐金控同仁及客戶參考，客戶應審慎考量本身之需求與投資風險，本公司恕不負任何法律責任，亦不作任何保證。

30年債

美國30年公債較前一週上漲0.2188點收在164.40625點，
槓桿基金多單減少1927口，空單增加20831口，
淨空單較前一週增加22758口至253257口。

數據日期	前期OI	本期OI	增減	增減	週五收盤價	較前週變動
2021/08/10	1369705	1377445	+7740	+0.57%	164 13/32	↑ + 7/32
分類	多單OI	增減	空單OI	增減	多空淨部位	淨部位變動
經紀商	48095	-4446	149686	-2773	-101591	-1673
資產管理	868565	-648	564511	-5658	+304054	+5010
槓桿基金	167035	-1927	420292	+20831	-253257	-22758
其他	95780	+14954	52418	-7327	+43362	+22281

週五收盤價與13週與52週平均線 — US — 13週 161.63 — 52週 166.36

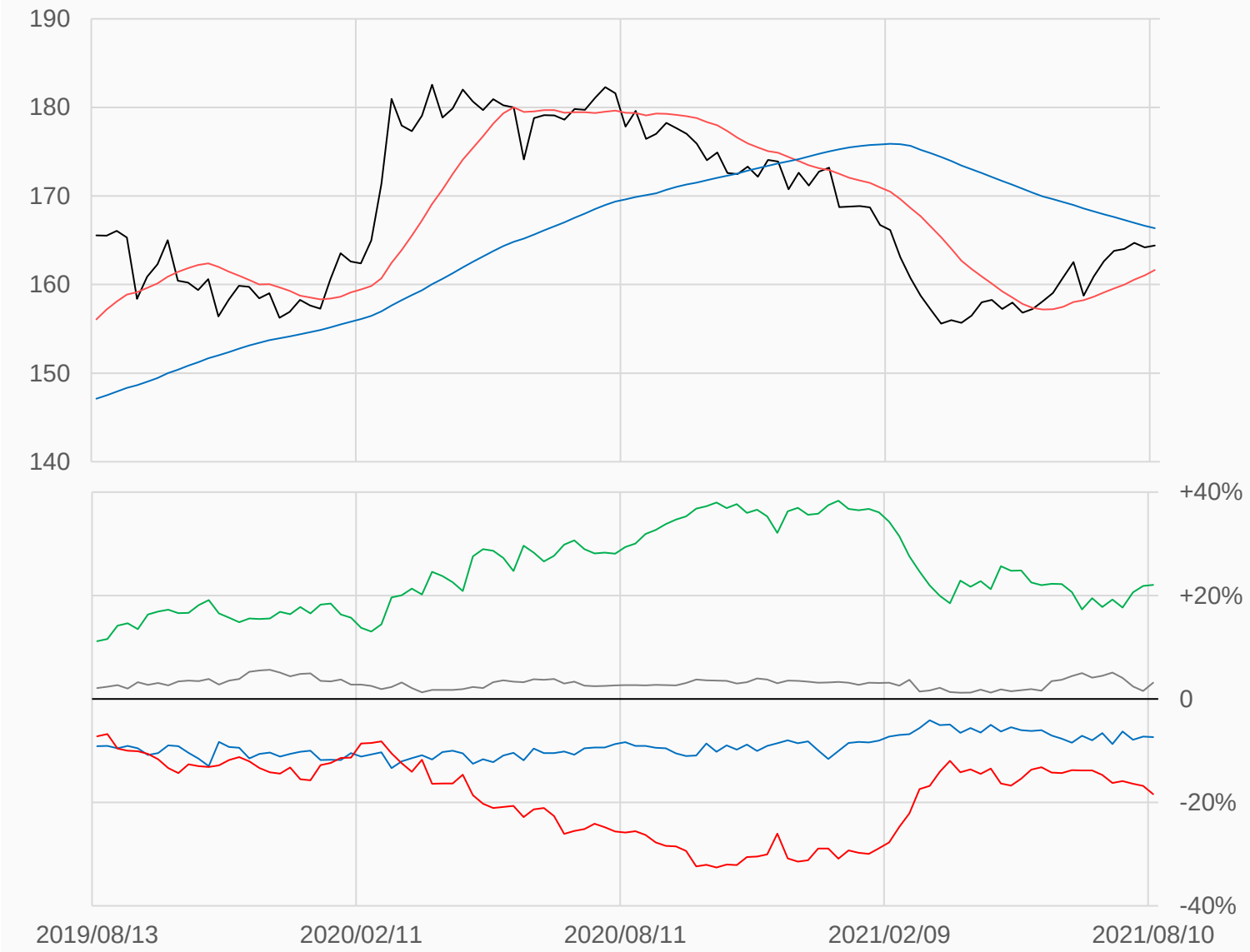

淨部位佔總OI% 經紀 -7.4% 資管 +22.1% 槓桿 -18.4% 其他 +3.1%

本資料僅供永豐金控同仁及客戶參考，客戶應審慎考量本身之需求與投資風險，本公司恕不負任何法律責任，亦不作任何保證。

10年債

美國10年公債較前一週下跌0.0469點收在133.953125點，
槓桿基金多單增加27150口，空單增加157372口，
淨多單較前一週減少130222口至323553口。

數據日期	前期OI	本期OI	增減	增減	週五收盤價	較前週變動
2021/08/10	4775254	4961802	+186548	+3.91%	133 61/64	⬇ - 3/64
分類	多單OI	增減	空單OI	增減	多空淨部位	淨部位變動
經紀商	339764	-17271	427520	+10418	-87756	-27689
資產管理	2415036	+25868	2370999	-25041	+44037	+50909
槓桿基金	1470727	+27150	1147174	+157372	+323553	-130222
其他	336087	+138687	391285	+12962	-55198	+125725

週五收盤價與13週與52週平均線 — TY — 13週 133.35 — 52週 135.65

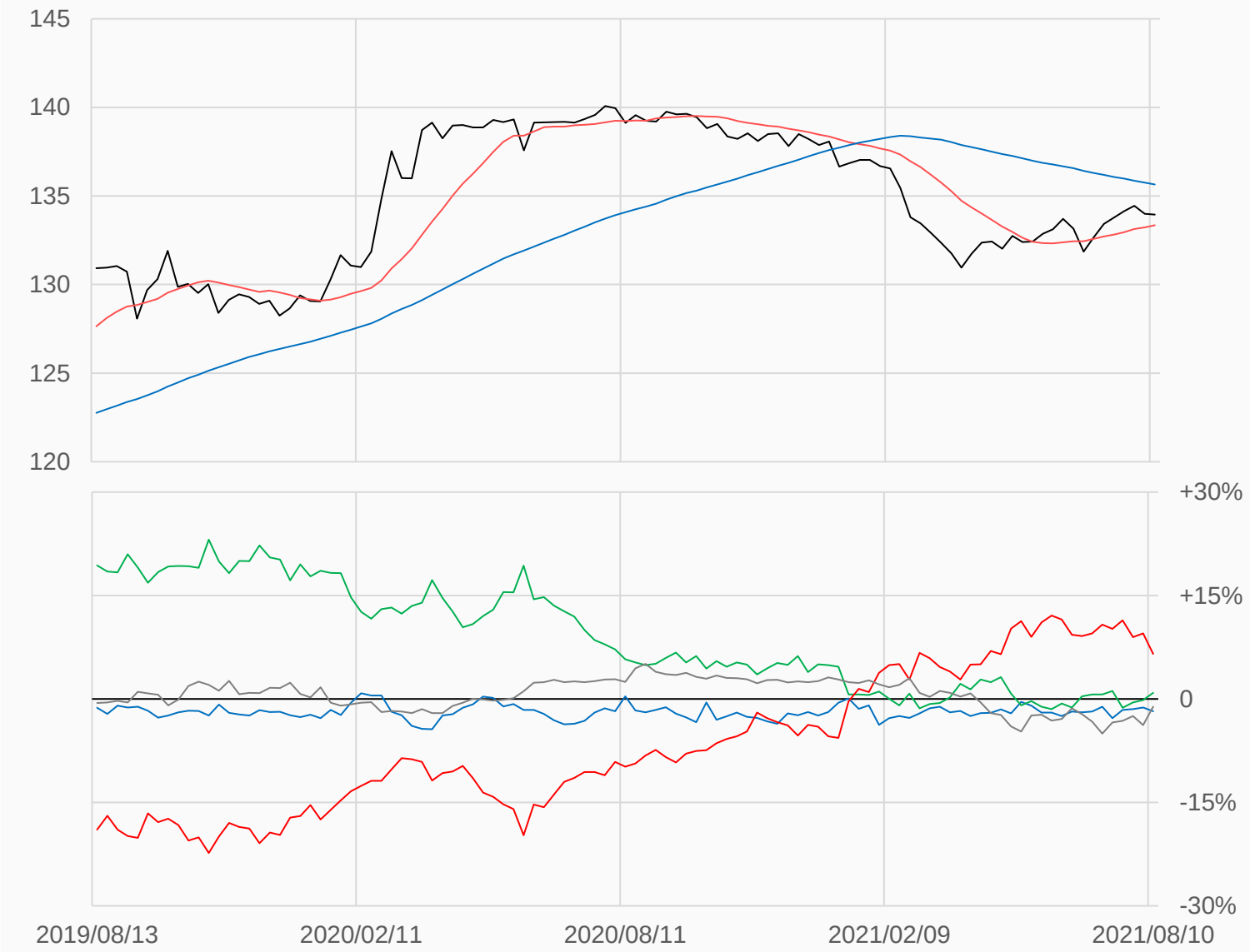

淨部位佔總OI% 經紀 -1.8% 資管 +0.9% 槓桿 +6.5% 其他 -1.1%

本資料僅供永豐金控同仁及客戶參考，客戶應審慎考量本身之需求與投資風險，本公司恕不負任何法律責任，亦不作任何保證。

5年公債

美國5年公債較前一週下跌0.1172點收在124.0078125點，
槓桿基金多單增加36344口，空單減少34821口，
淨空單較前一週減少71165口至389959口。

數據日期	前期OI	本期OI	增減	增減	週五收盤價	較前週變動
2021/08/10	3691760	3723354	+31594	+0.86%	124 1/128	⬇ - 15/128
分類	多單OI	增減	空單OI	增減	多空淨部位	淨部位變動
經紀商	106563	+11250	284256	-24771	-177693	+36021
資產管理	2376741	-14763	1756126	+85642	+620615	-100405
槓桿基金	629848	+36344	1019807	-34821	-389959	+71165
其他	300206	-6600	213789	-14449	+86417	+7849

週五收盤價與13週與52週平均線 — FV — 13週 124.12 — 52週 124.95

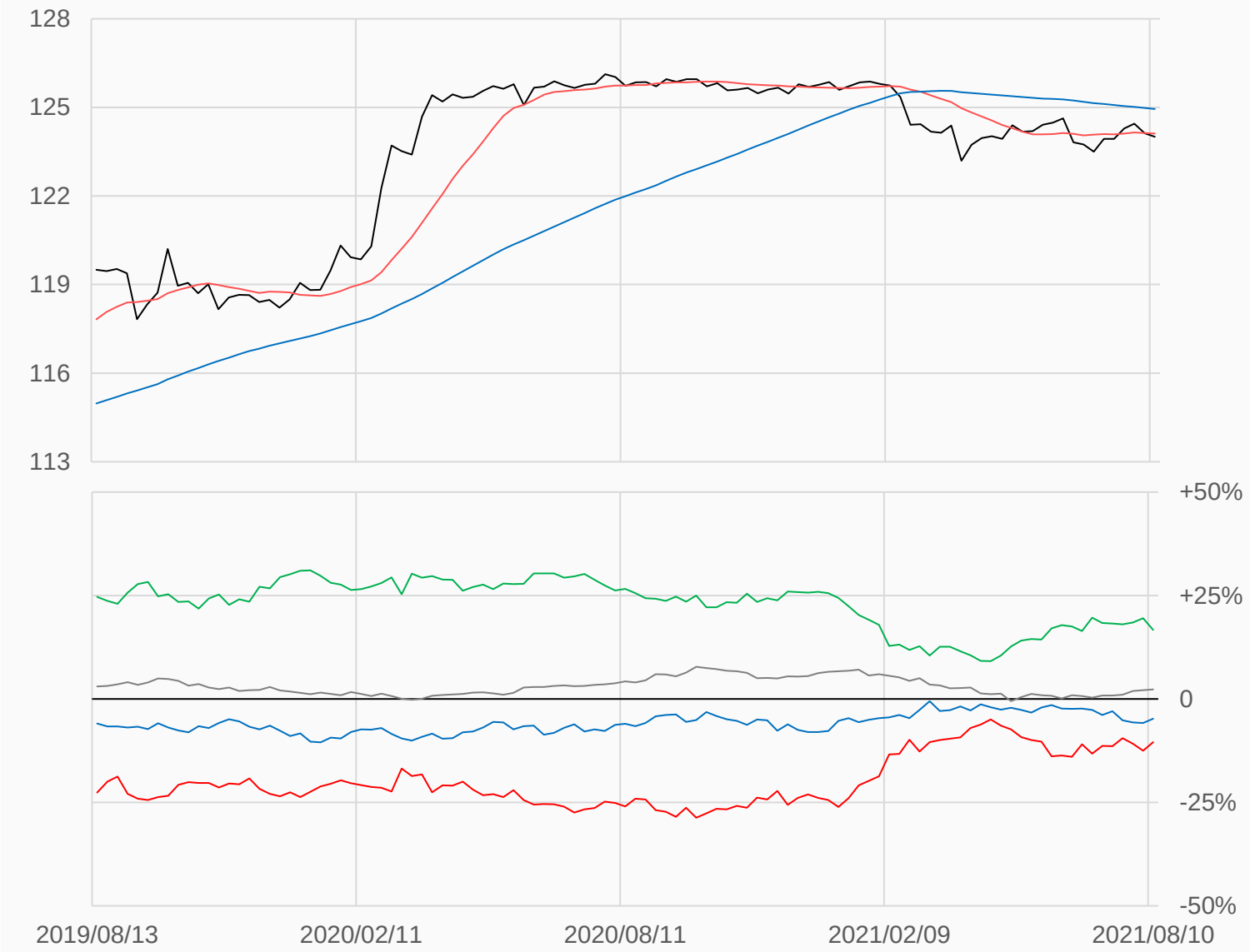

淨部位佔總OI% 經紀 -4.8% 資管 +16.7% 槓桿 -10.5% 其他 +2.3%

本資料僅供永豐金控同仁及客戶參考，客戶應審慎考量本身之需求與投資風險，本公司恕不負任何法律責任，亦不作任何保證。

2年公債

美國2年公債較前一週下跌0.0234點收在110.2578125點，
槓桿基金多單增加9558口，空單減少15377口，
淨空單較前一週減少24935口至207160口。

數據日期	前期OI	本期OI	增減	增減	週五收盤價	較前週變動
2021/08/10	1987985	1964796	-23189	-1.17%	110 33/128	⬇ - 3/128
分類	多單OI	增減	空單OI	增減	多空淨部位	淨部位變動
經紀商	64992	+8849	151810	-13020	-86818	+21869
資產管理	1165586	-8723	853821	-2306	+311765	-6417
槓桿基金	492471	+9558	699631	-15377	-207160	+24935
其他	92721	-34176	121762	-659	-29041	-33517

週五收盤價與13週與52週平均線 — TU — 13週 110.31 — 52週 110.4

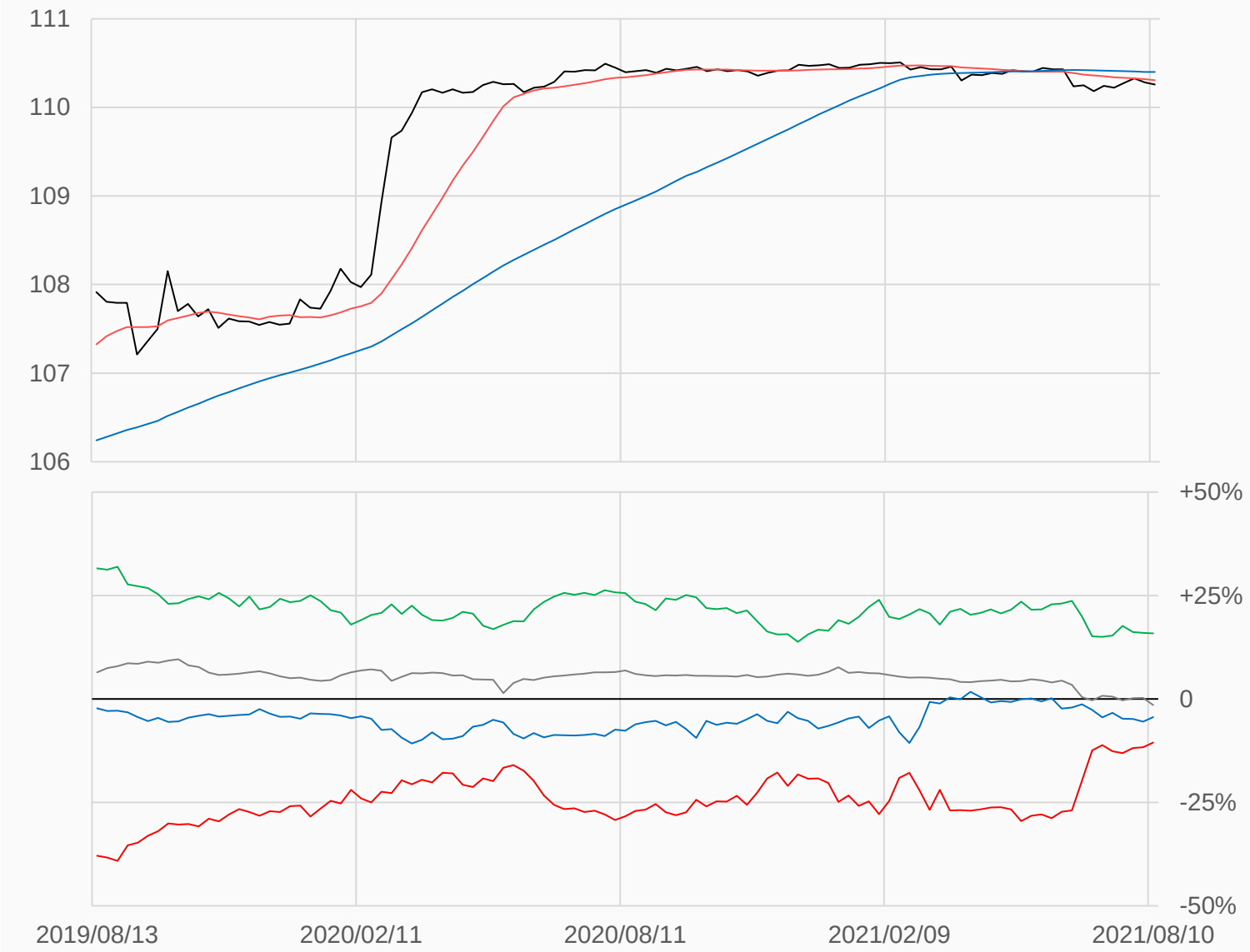

淨部位佔總OI% 經紀 -4.4% 資管 +15.9% 槓桿 -10.5% 其他 -1.5%

本資料僅供永豐金控同仁及客戶參考，客戶應審慎考量本身之需求與投資風險，本公司恕不負任何法律責任，亦不作任何保證。

歐元

歐元較前一週上漲36點收在11801.5點，
槓桿基金多單增加4626口，空單增加6618口，
淨空單較前一週增加1992口至40818口。

數據日期	前期OI	本期OI	增減	增減	週五收盤價	較前週變動
2021/08/10	732213	755292	+23079	+3.15%	11801.5	↑ +36.0
分類	多單OI	增減	空單OI	增減	多空淨部位	淨部位變動
經紀商	74661	+9220	394917	-2644	-320256	+11864
資產管理	443080	+9218	152111	+10817	+290969	-1599
槓桿基金	91302	+4626	132120	+6618	-40818	-1992
其他	51555	+813	16621	+3006	+34934	-2193

週五收盤價與13週與52週平均線 — EC — 13週 11946 — 52週 11968

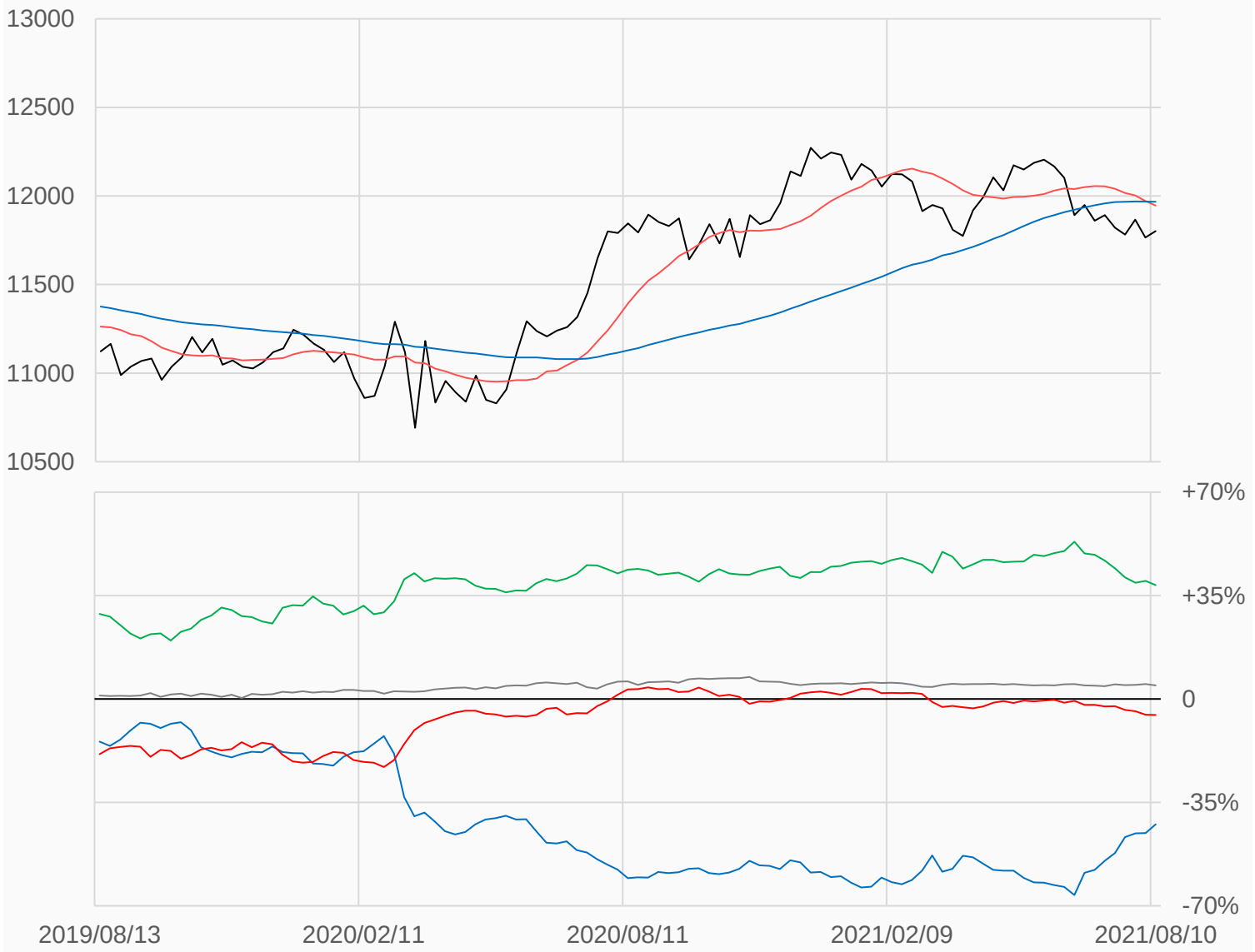

淨部位佔總OI% 經紀 -42.4% 資管 +38.5% 槓桿 -5.4% 其他 +4.6%

本資料僅供永豐金控同仁及客戶參考，客戶應審慎考量本身之需求與投資風險，本公司恕不負任何法律責任，亦不作任何保證。

日圓

日圓較前一週上漲51點收在9126點，
槓桿基金多單增加4770口，空單增加4041口，
淨空單較前一週減少729口至36379口。

數據日期	前期OI	本期OI	增減	增減	週五收盤價	較前週變動
2021/08/10	208812	221358	+12546	+6.01%	9126.0	⬆ +51.0
分類	多單OI	增減	空單OI	增減	多空淨部位	淨部位變動
經紀商	107510	+13536	4066	-5143	+103444	+18679
資產管理	48359	-1415	91293	+6628	-42934	-8043
槓桿基金	46740	+4770	83119	+4041	-36379	+729
其他	722	-26	1939	+1349	-1217	-1375

週五收盤價與13週與52週平均線 — JY — 13週 9090.9 — 52週 9356.4

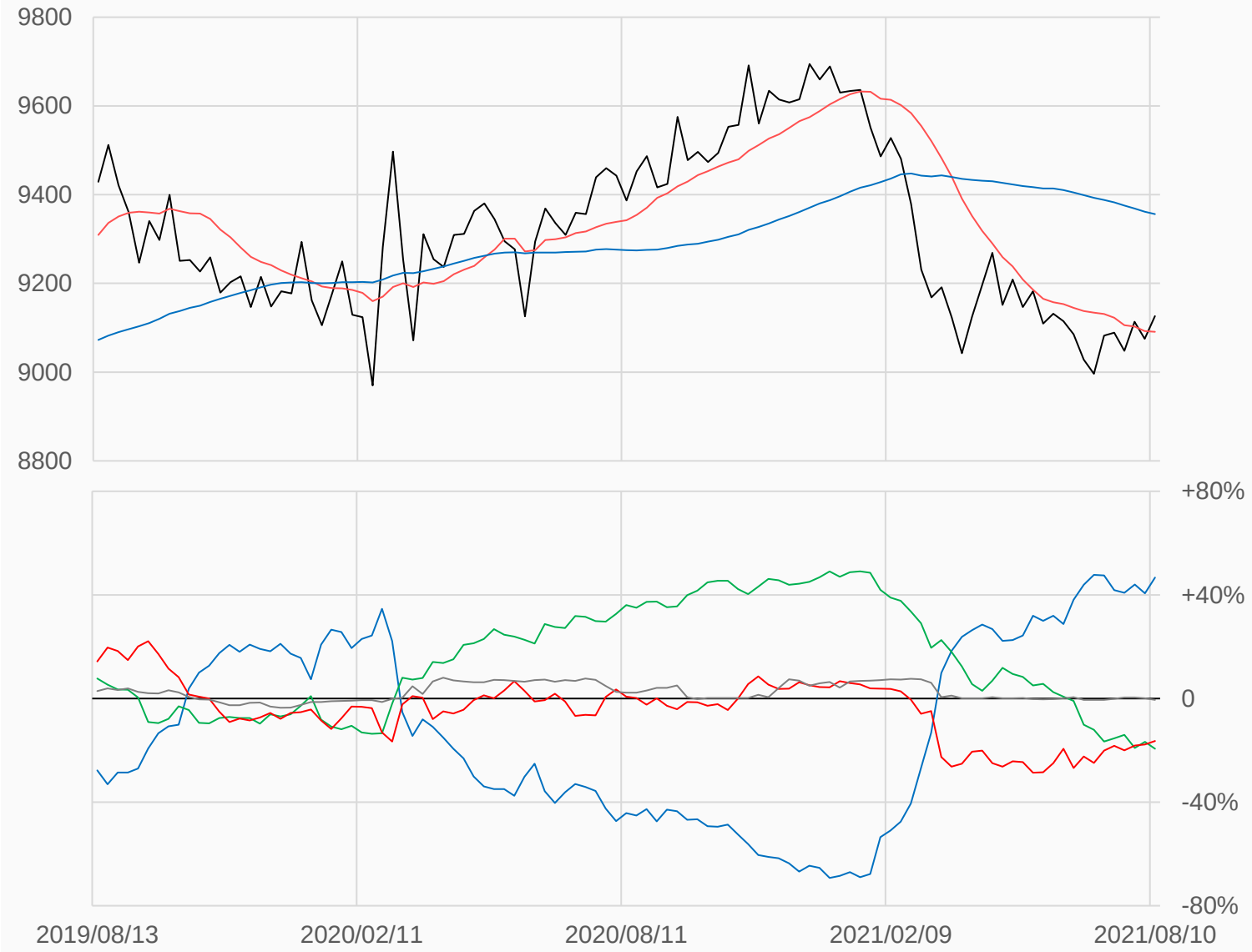

淨部位佔總OI% 經紀 +46.7% 資管 -19.4% 槓桿 -16.4% 其他 -0.5%

本資料僅供永豐金控同仁及客戶參考，客戶應審慎考量本身之需求與投資風險，本公司恕不負任何法律責任，亦不作任何保證。

英鎊

英鎊較前一週下跌6點收在13869點，
槓桿基金多單減少5540口，空單減少10382口，
淨多單較前一週增加4842口至16078口。

數據日期	前期OI	本期OI	增減	增減	週五收盤價	較前週變動
2021/08/10	204366	195258	-9108	-4.46%	13869	⬇ -6
分類	多單OI	增減	空單OI	增減	多空淨部位	淨部位變動
經紀商	50668	-3496	64708	+3054	-14040	-6550
資產管理	48452	-428	57329	-1378	-8877	+950
槓桿基金	55863	-5540	39785	-10382	+16078	+4842
其他	9538	-464	5017	-1411	+4521	+947

週五收盤價與13週與52週平均線 — BP — 13週 13937 — 52週 13602

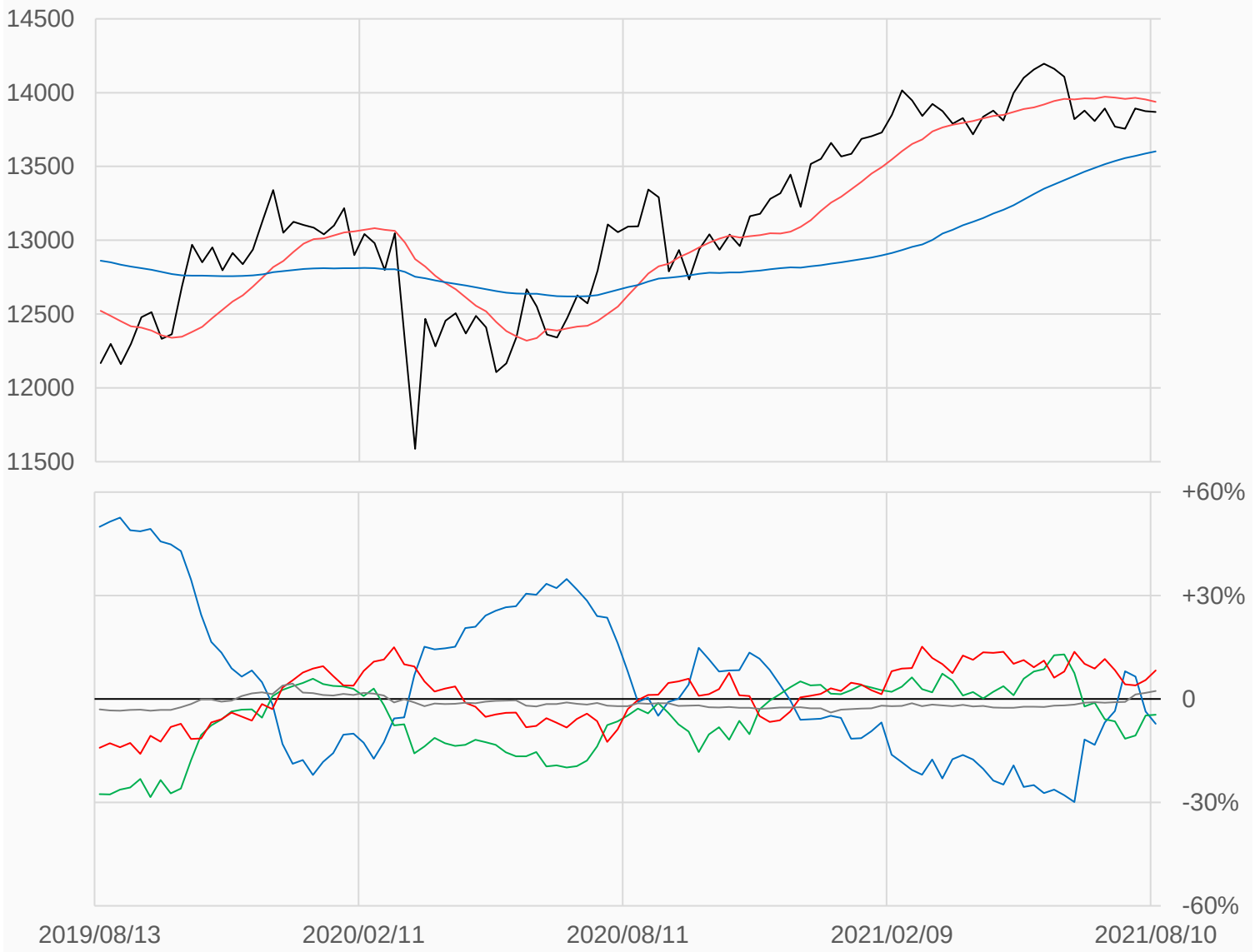

淨部位佔總OI% 經紀 -7.2% 資管 -4.5% 槓桿 +8.2% 其他 +2.3%

本資料僅供永豐金控同仁及客戶參考，客戶應審慎考量本身之需求與投資風險，本公司恕不負任何法律責任，亦不作任何保證。

瑞郎

瑞郎較前一週下跌3點收在10934點，
槓桿基金多單增加2353口，空單增加686口，
淨多單較前一週增加1667口至13765口。

數據日期	前期OI	本期OI	增減	增減	週五收盤價	較前週變動
2021/08/10	45202	48354	+3152	+6.97%	10934	⬇ -3
分類	多單OI	增減	空單OI	增減	多空淨部位	淨部位變動
經紀商	13676	+4172	6066	-629	+7610	+4801
資產管理	3219	-444	12682	+903	-9463	-1347
槓桿基金	21678	+2353	7913	+686	+13765	+1667
其他	475	0	642	0	-167	0

週五收盤價與13週與52週平均線 — SF — 13週 10985 — 52週 11018

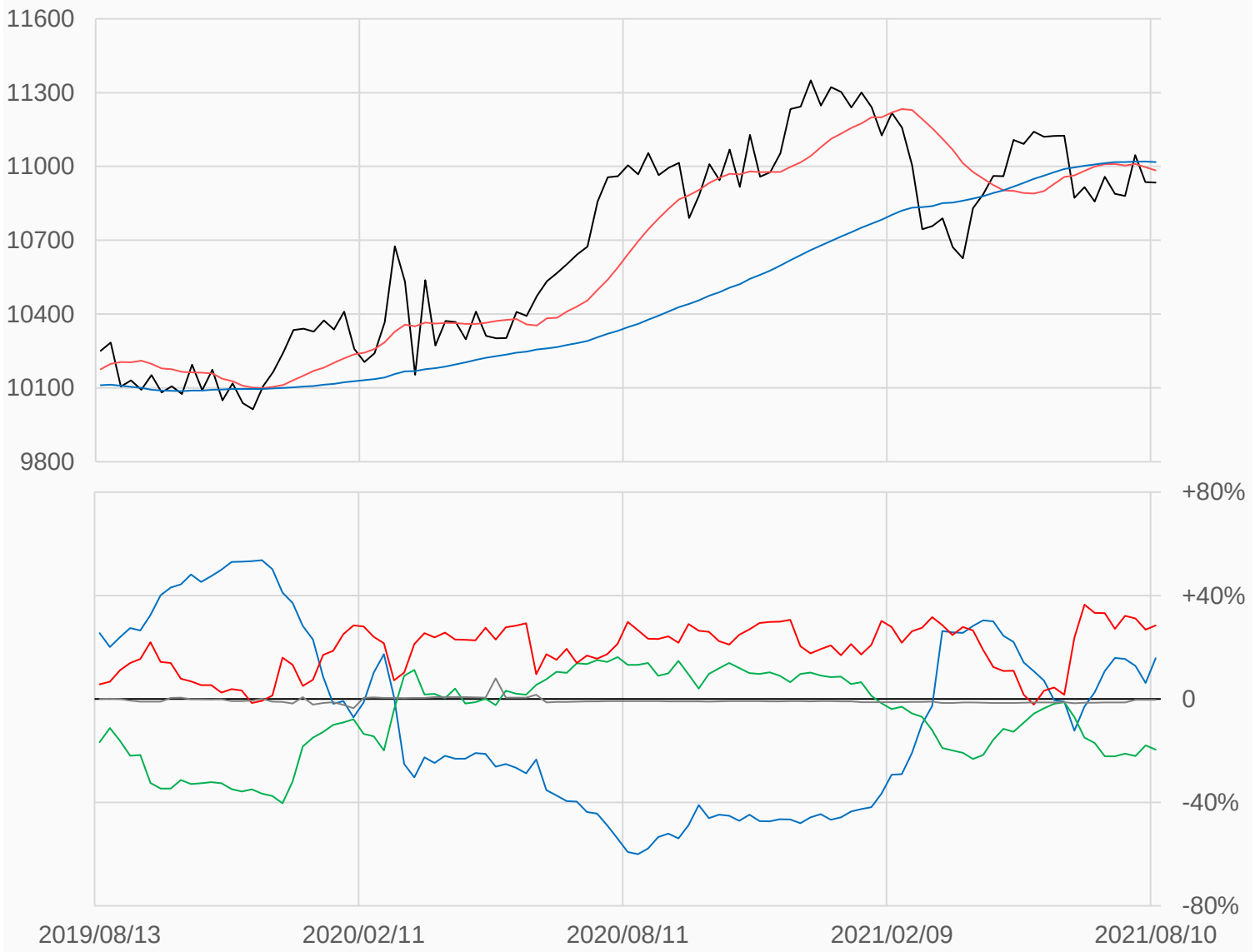

淨部位佔總OI% 經紀 +15.7% 資管 -19.6% 槓桿 +28.5% 其他 -0.3%

本資料僅供永豐金控同仁及客戶參考，客戶應審慎考量本身之需求與投資風險，本公司恕不負任何法律責任，亦不作任何保證。

加幣

加幣較前一週上漲26.5點收在7988.5點，
槓桿基金多單減少1446口，空單減少856口，
淨多單較前一週減少590口至13800口。

數據日期	前期OI	本期OI	增減	增減	週五收盤價	較前週變動
2021/08/10	195158	192035	-3123	-1.60%	7988.5	↑ +26.5
分類	多單OI	增減	空單OI	增減	多空淨部位	淨部位變動
經紀商	31389	-116	93706	-1155	-62317	+1039
資產管理	49301	-1992	32399	-2198	+16902	+206
槓桿基金	54792	-1446	40992	-856	+13800	-590
其他	16621	+193	1588	+469	+15033	-276

週五收盤價與13週與52週平均線 — CD — 13週 8093.3 — 52週 7878.2

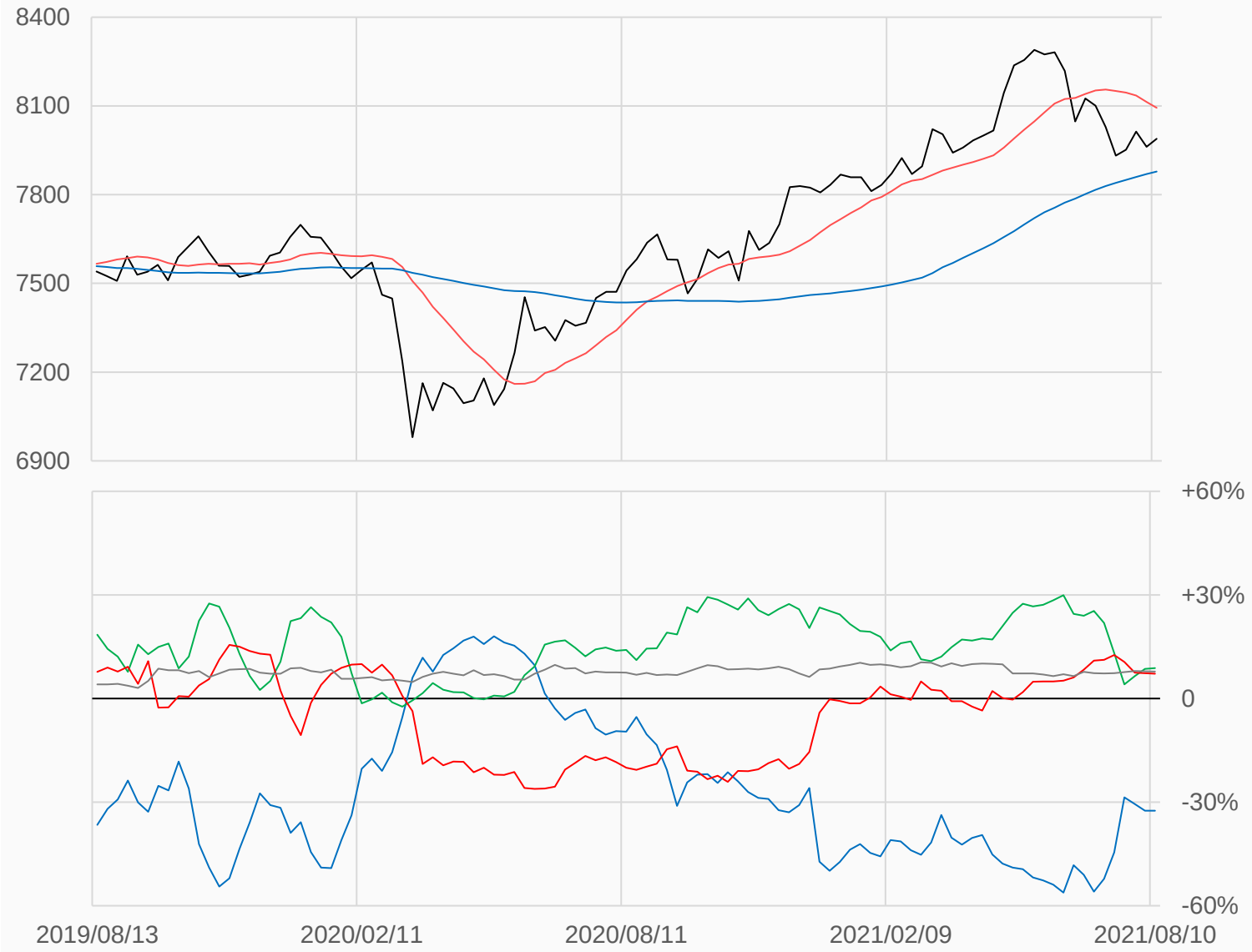

淨部位佔總OI% 經紀 -32.5% 資管 +8.8% 槓桿 +7.2% 其他 +7.8%

本資料僅供永豐金控同仁及客戶參考，客戶應審慎考量本身之需求與投資風險，本公司恕不負任何法律責任，亦不作任何保證。

澳幣

澳幣較前一週上漲22點收在7374點，
槓桿基金多單減少769口，空單增加7077口，
淨多單較前一週減少7846口至17303口。

數據日期	前期OI	本期OI	增減	增減	週五收盤價	較前週變動
2021/08/10	180892	180385	-507	-0.28%	7374	⬆ +22
分類	多單OI	增減	空單OI	增減	多空淨部位	淨部位變動
經紀商	53892	+4871	3911	-5676	+49981	+10547
資產管理	45167	-2005	98709	-4813	-53542	+2808
槓桿基金	57566	-769	40263	+7077	+17303	-7846
其他	5335	-199	4570	+890	+765	-1089

週五收盤價與13週與52週平均線 — AD — 13週 7523.7 — 52週 7514.2

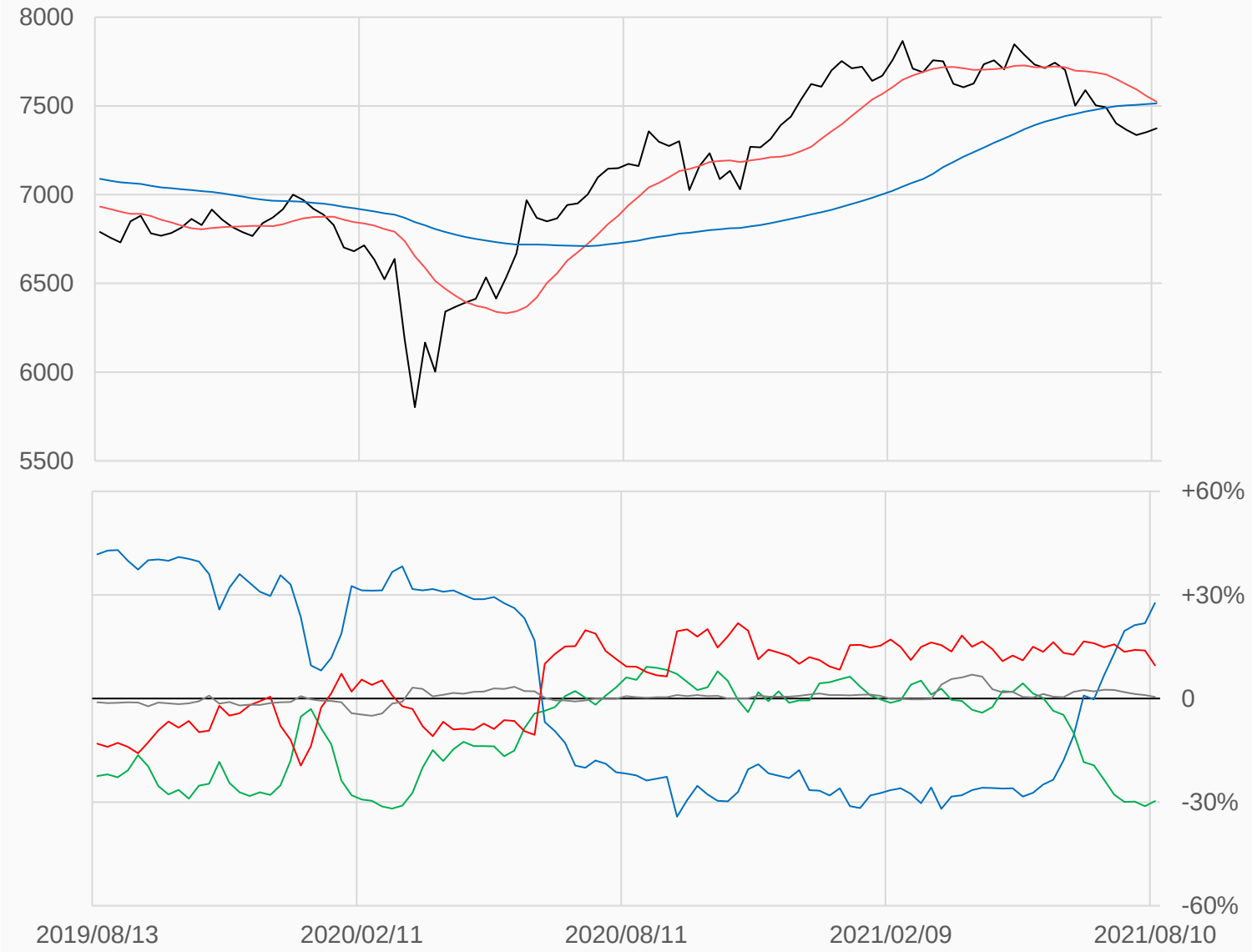

淨部位佔總OI% 經紀 +27.7% 資管 -29.7% 槓桿 +9.6% 其他 +0.4%

本資料僅供永豐金控同仁及客戶參考，客戶應審慎考量本身之需求與投資風險，本公司恕不負任何法律責任，亦不作任何保證。

紐幣

紐幣較前一週上漲0.0033點收在0.7043點，
槓桿基金多單增加3971口，空單增加3542口，
淨多單較前一週增加429口至7054口。

數據日期	前期OI	本期OI	增減	增減	週五收盤價	較前週變動
2021/08/10	42926	46861	+3935	+9.17%	0.7043	⬆ +0.0033
分類	多單OI	增減	空單OI	增減	多空淨部位	淨部位變動
經紀商	11131	-440	13844	+98	-2713	-538
資產管理	7785	+1157	11283	+9	-3498	+1148
槓桿基金	23951	+3971	16897	+3542	+7054	+429
其他	215	-337	555	+185	-340	-522

週五收盤價與13週與52週平均線 — NE — 13週 0.7059 — 52週 0.7007

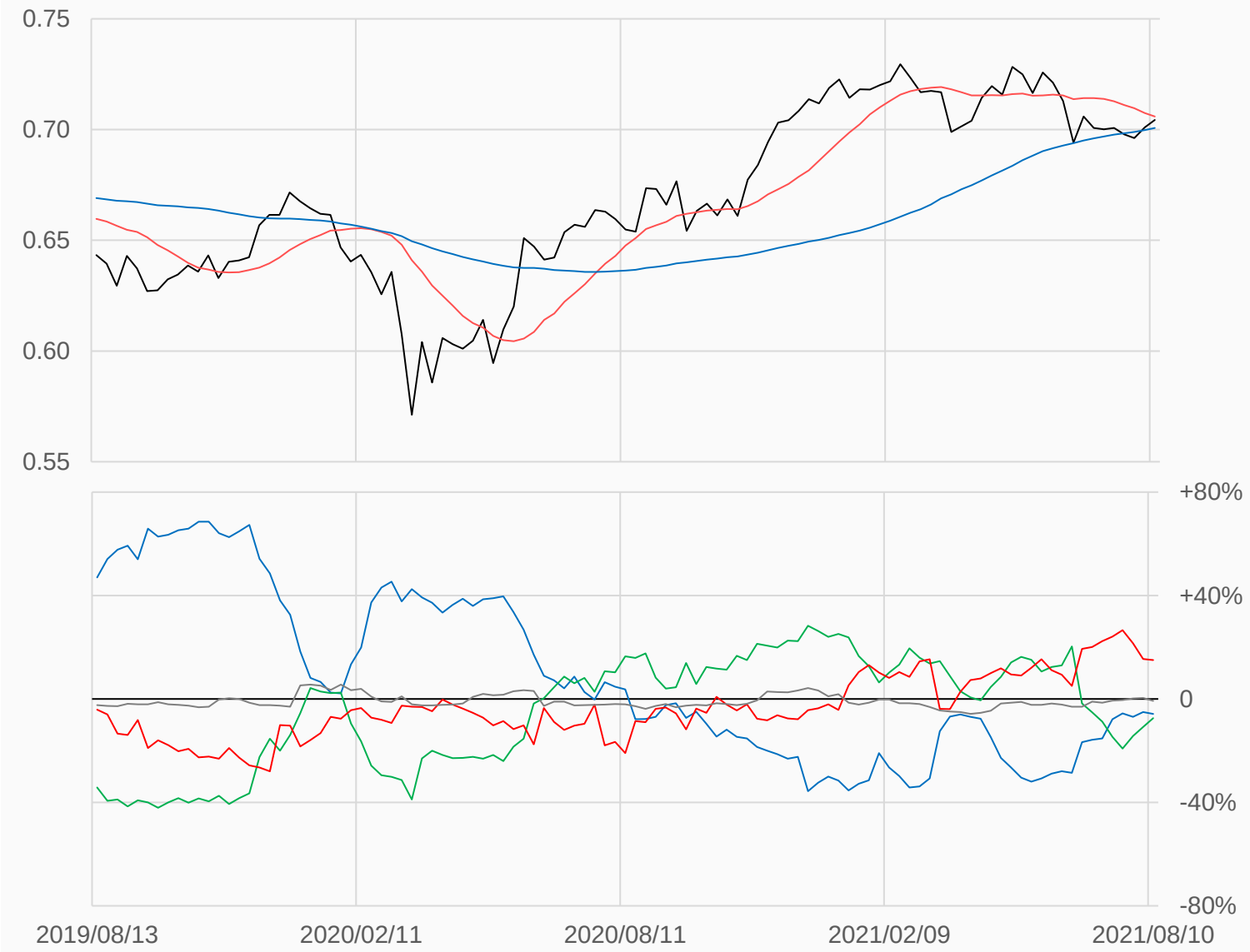

淨部位佔總OI% 經紀 -5.8% 資管 -7.5% 槓桿 +15.1% 其他 -0.7%

本資料僅供永豐金控同仁及客戶參考，客戶應審慎考量本身之需求與投資風險，本公司恕不負任何法律責任，亦不作任何保證。

美元

美元較前一週下跌0.288點收在92.512點，
槓桿基金多單增加2643口，空單增加449口，
淨多單較前一週增加2194口至4203口。

數據日期	前期OI	本期OI	增減	增減	週五收盤價	較前週變動
2021/08/10	43166	45171	+2005	+4.64%	92.512	⬇ -0.288
分類	多單OI	增減	空單OI	增減	多空淨部位	淨部位變動
經紀商	704	-1076	21910	0	-21206	-1076
資產管理	12252	-300	5009	+1826	+7243	-2126
槓桿基金	19051	+2643	14848	+449	+4203	+2194
其他	6296	+507	1210	-209	+5086	+716

週五收盤價與13週與52週平均線 — DX — 13週 91.721 — 52週 91.773

淨部位佔總OI% 經紀 -46.9% 資管 +16.0% 槓桿 +9.3% 其他 +11.3%

本資料僅供永豐金控同仁及客戶參考，客戶應審慎考量本身之需求與投資風險，本公司恕不負任何法律責任，亦不作任何保證。

綜合美元 (不含美元)

綜合美元較前一週下跌0.288點收在92.512點，
槓桿基金多單增加7349口，空單增加5618口，
淨多單較前一週增加1731口至49929口。

數據日期	前期OI	本期OI	增減	增減	週五收盤價	較前週變動
2021/08/10	934932.9	962618.5	+27686	+2.96%	92.512	⬇ -0.288
分類	多單OI	增減	空單OI	增減	多空淨部位	淨部位變動
經紀商	461355.8	-4374	126414.3	+13941	+334941	-18316
資產管理	211758.1	+13227	521974.7	+9494	-310217	+3733
槓桿基金	182398.4	+7349	132469.6	+5618	+49929	+1731
其他	20211.9	+3619	61142.87	+846	-40931	+2773

週五收盤價與13週與52週平均線 — DXY — 13週 91.721 — 52週 91.773

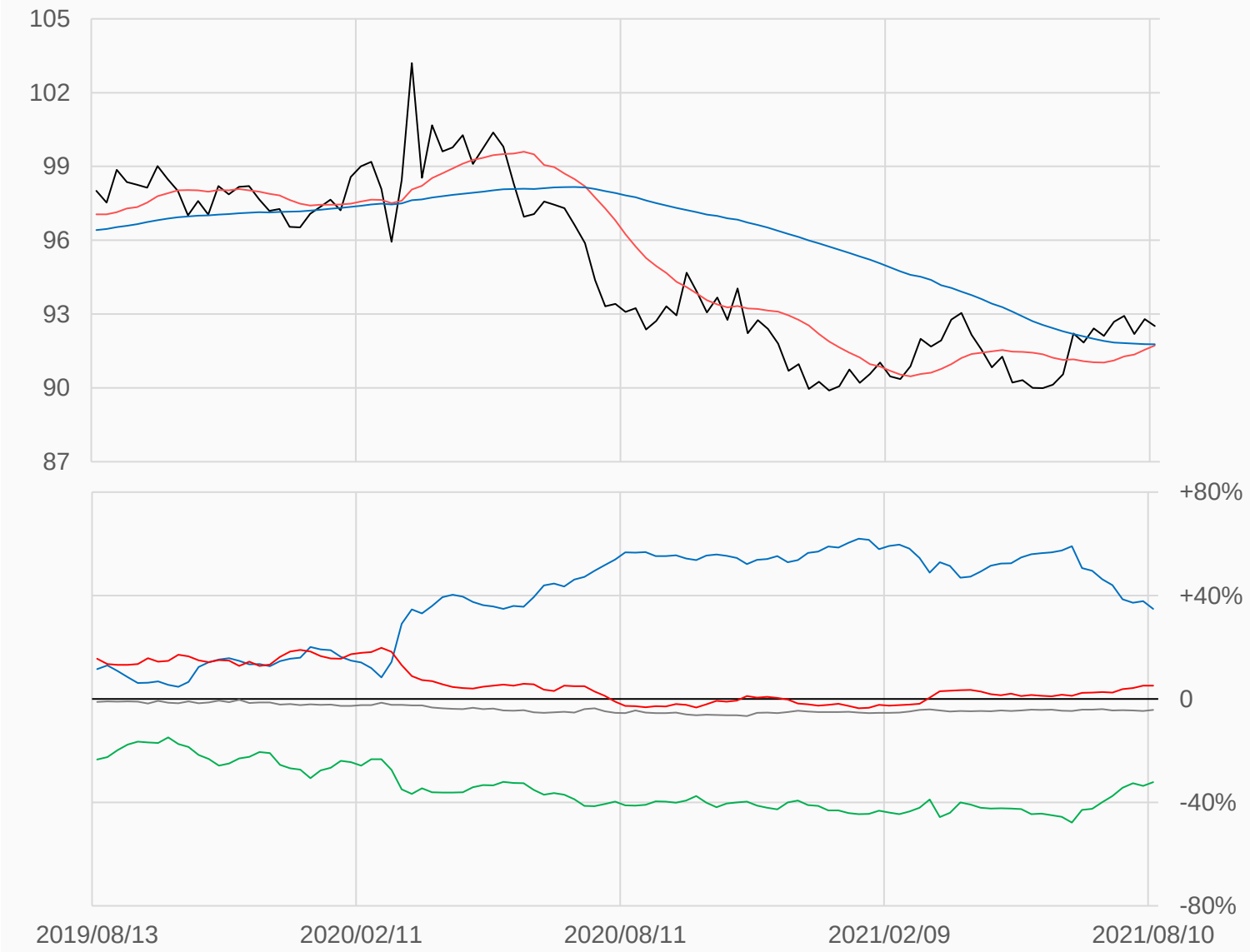

淨部位佔總OI% 經紀 +34.8% 資管 -32.2% 槓桿 +5.2% 其他 -4.3%

本資料僅供永豐金控同仁及客戶參考，客戶應審慎考量本身之需求與投資風險，本公司恕不負任何法律責任，亦不作任何保證。

綜合美元 (含美元)

綜合美元較前一週下跌0.288點收在92.512點，
槓桿基金多單增加9992口，空單增加6067口，
淨多單較前一週增加3925口至54132口。

數據日期	前期OI	本期OI	增減	增減	週五收盤價	較前週變動
2021/08/10	978098.9	1007790	+29691	+3.04%	92.512	⬇ -0.288
分類	多單OI	增減	空單OI	增減	多空淨部位	淨部位變動
經紀商	462059.8	-5450	148324.3	+13941	+313735	-19392
資產管理	224010.1	+12927	526983.7	+11320	-302974	+1607
槓桿基金	201449.4	+9992	147317.6	+6067	+54132	+3925
其他	26507.9	+4126	62352.87	+637	-35845	+3489

週五收盤價與13週與52週平均線 — DXX — 13週 91.721 — 52週 91.773

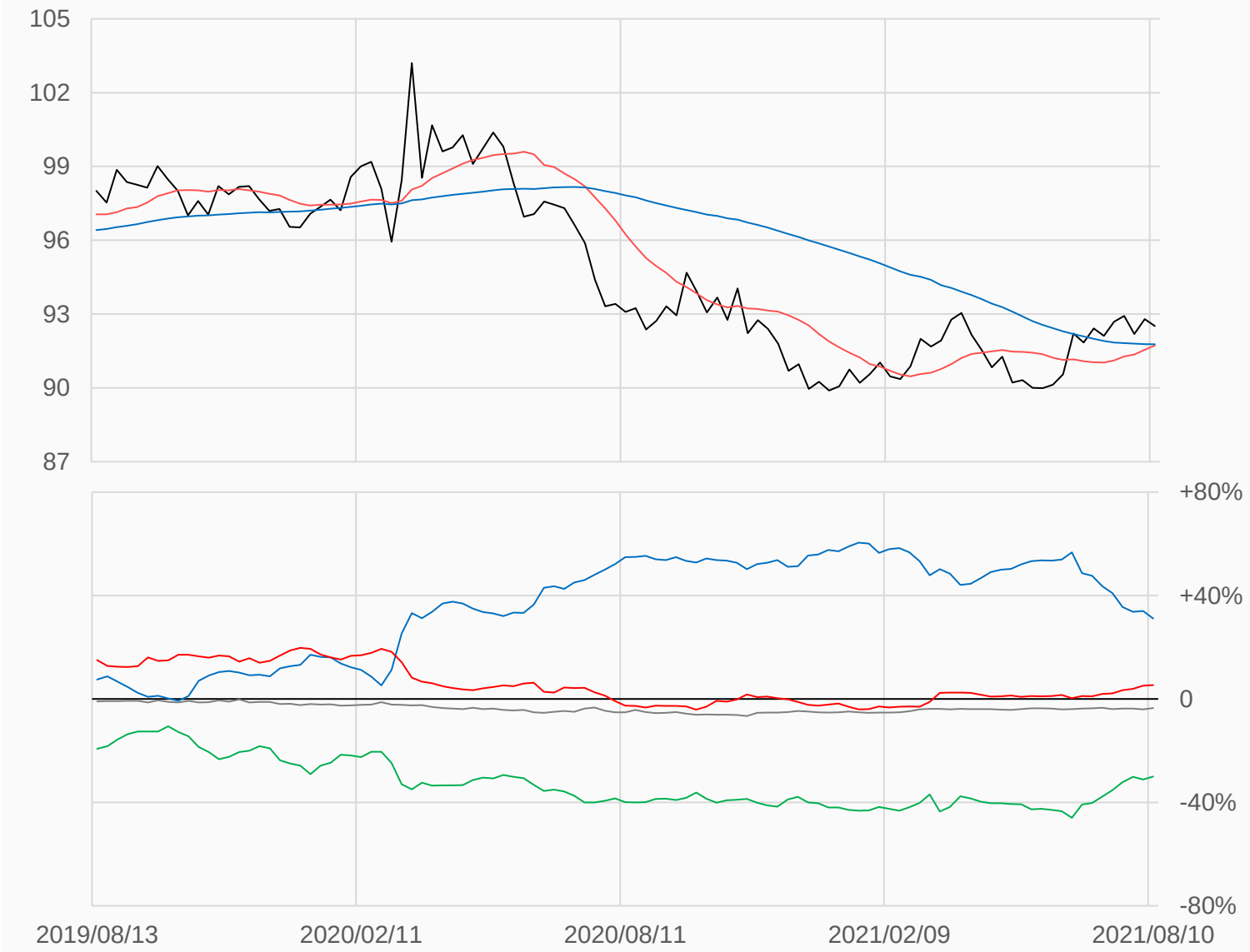

淨部位佔總OI% 經紀 +31.1% 資管 -30.1% 槓桿 +5.4% 其他 -3.6%

本資料僅供永豐金控同仁及客戶參考，客戶應審慎考量本身之需求與投資風險，本公司恕不負任何法律責任，亦不作任何保證。

黃金

黃金較前一週上漲15.2點收在1775.2點，
管理基金多單減少32324口，空單增加23325口，
淨多單較前一週減少55649口至51013口。

數據日期	前期OI	本期OI	增減	增減	週五收盤價	較前週變動
2021/08/10	628660	628177	-483	-0.08%	1775.2	↑ +15.2
分類	**多單OI**	**增減**	**空單OI**	**增減**	**多空淨部位**	**淨部位變動**
生產商	33559	-5033	82030	-15113	-48471	+10080
互換交易	140672	+11965	291391	-20744	-150719	+32709
管理基金	153573	-32324	102560	+23325	+51013	-55649
其他	245772	+28179	127130	+7201	+118642	+20978

週五收盤價與13週與52週平均線 — GC — 13週 1817.9 — 52週 1834.3

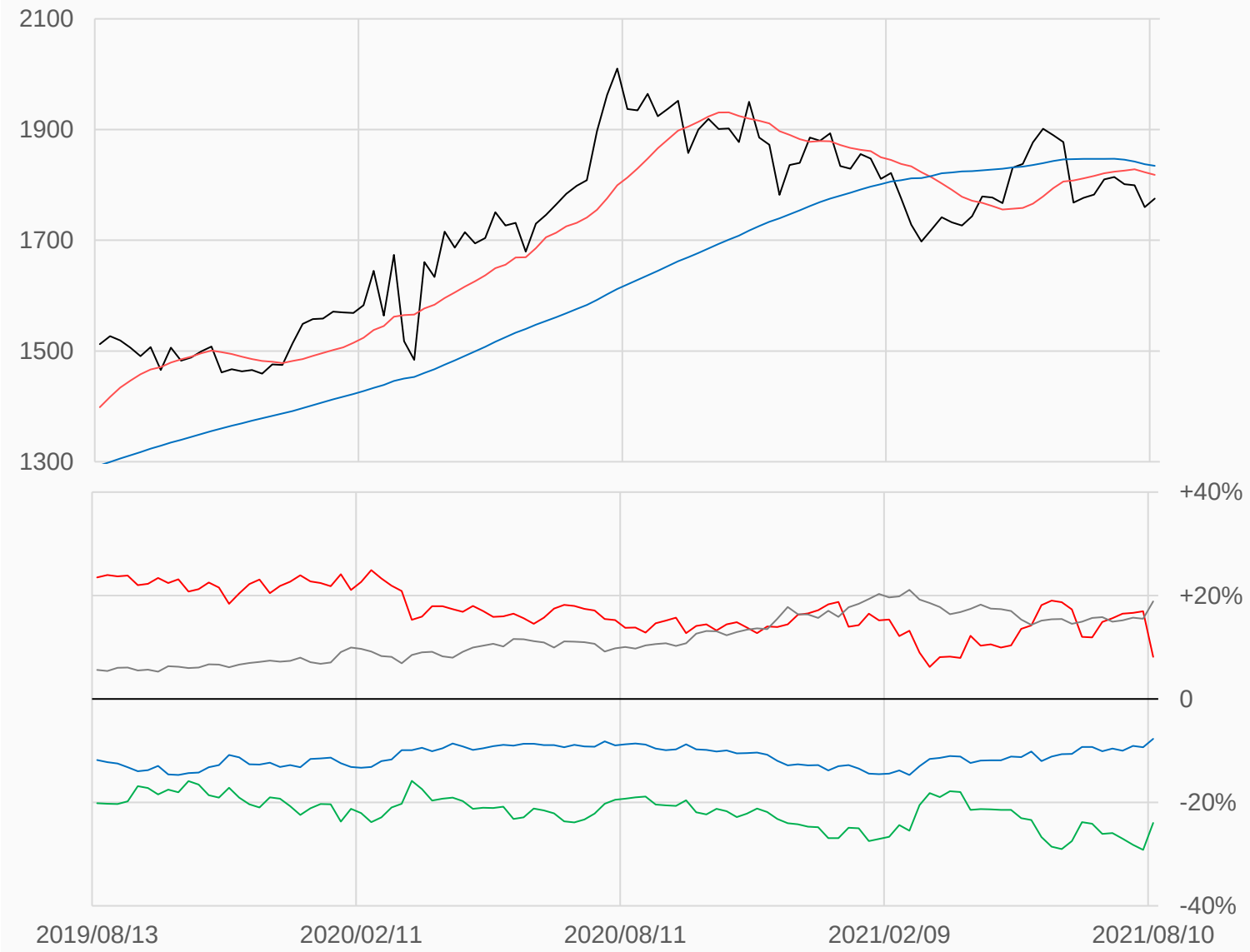

淨部位佔總OI% 生產 -7.7% 互換 -24.0% 管理 +8.1% 其他 +18.9%

本資料僅供永豐金控同仁及客戶參考，客戶應審慎考量本身之需求與投資風險，本公司恕不負任何法律責任，亦不作任何保證。

白銀

白銀較前一週下跌54.4點收在2376.8點，
管理基金多單減少3678口，空單增加10316口，
淨多單較前一週減少13994口至11904口。

數據日期	前期OI	本期OI	增減	增減	週五收盤價	較前週變動
2021/08/10	162681	174562	+11881	+7.30%	2376.8	⬇ -54.4
分類	多單OI	增減	空單OI	增減	多空淨部位	淨部位變動
生產商	6816	+1040	42548	-4828	-35732	+5868
互換交易	51477	+9694	54146	+1772	-2669	+7922
管理基金	52412	-3678	40508	+10316	+11904	-13994
其他	33081	+3504	23109	+2750	+9972	+754

週五收盤價與13週與52週平均線 — SI — 13週 2621.6 — 52週 2575.8

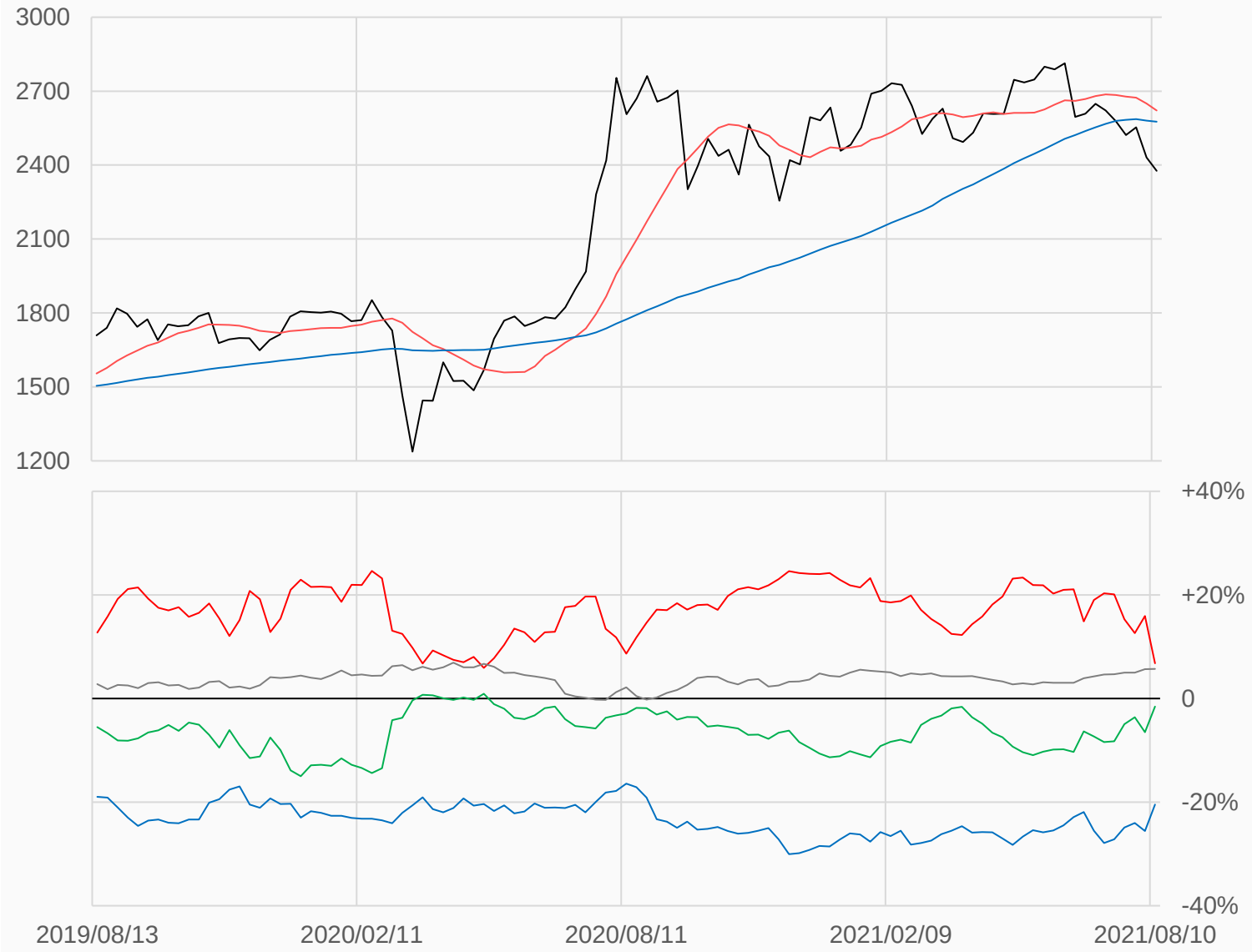

淨部位佔總OI% 生產 -20.5% 互換 -1.5% 管理 +6.8% 其他 +5.7%

本資料僅供永豐金控同仁及客戶參考，客戶應審慎考量本身之需求與投資風險，本公司恕不負任何法律責任，亦不作任何保證。

銅

銅較前一週上漲415點收在43870點，
管理基金多單減少2571口，空單增加4904口，
淨多單較前一週減少7475口至31965口。

數據日期	前期OI	本期OI	增減	增減	週五收盤價	較前週變動
2021/08/10	225757	214106	-11651	-5.16%	43870	⬆ +415
分類	多單OI	增減	空單OI	增減	多空淨部位	淨部位變動
生產商	20792	-4332	91960	-10448	-71168	+6116
互換交易	58132	-1351	26566	-1110	+31566	-241
管理基金	76849	-2571	44884	+4904	+31965	-7475
其他	37199	-2682	39884	-4148	-2685	+1466

週五收盤價與13週與52週平均線 — HG — 13週 44081 — 52週 38166

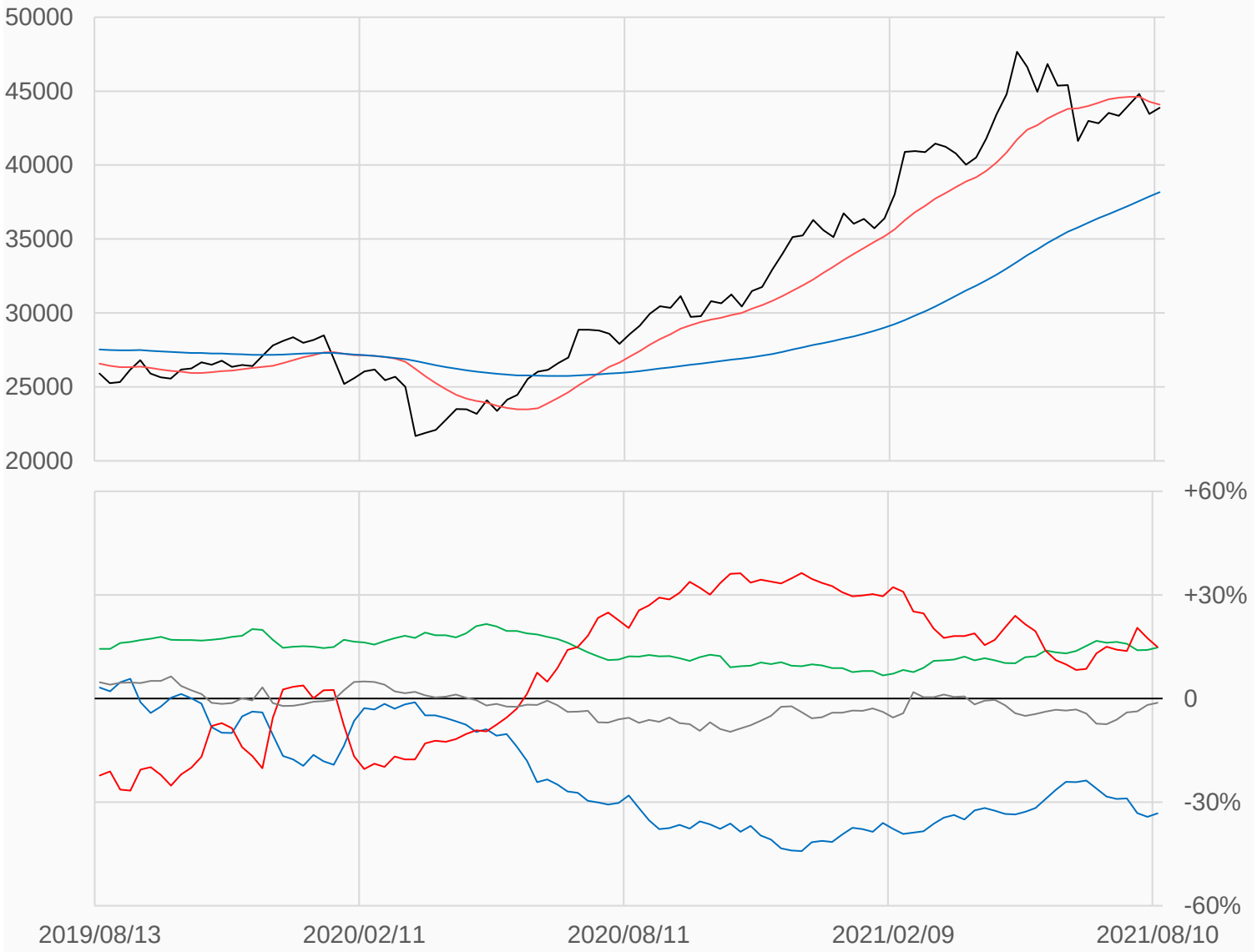

淨部位佔總OI% 生產 -33.2% 互換 +14.7% 管理 +14.9% 其他 -1.3%

本資料僅供永豐金控同仁及客戶參考，客戶應審慎考量本身之需求與投資風險，本公司恕不負任何法律責任，亦不作任何保證。

白金

白金較前一週上漲53.2點收在1025.5點，
管理基金多單增加51口，空單增加5145口，
淨空單較前一週增加5094口至8982口。

數據日期	前期OI	本期OI	增減	增減	週五收盤價	較前週變動
2021/08/10	62809	65711	+2902	+4.62%	1025.5	⬆ +53.2
分類	多單OI	增減	空單OI	增減	多空淨部位	淨部位變動
生產商	3692	-111	24005	-1734	-20313	+1623
互換交易	17445	+2166	10074	-222	+7371	+2388
管理基金	15056	+51	24038	+5145	-8982	-5094
其他	18762	+877	4211	-786	+14551	+1663

週五收盤價與13週與52週平均線 — PL — 13週 1093.3 — 52週 1066.1

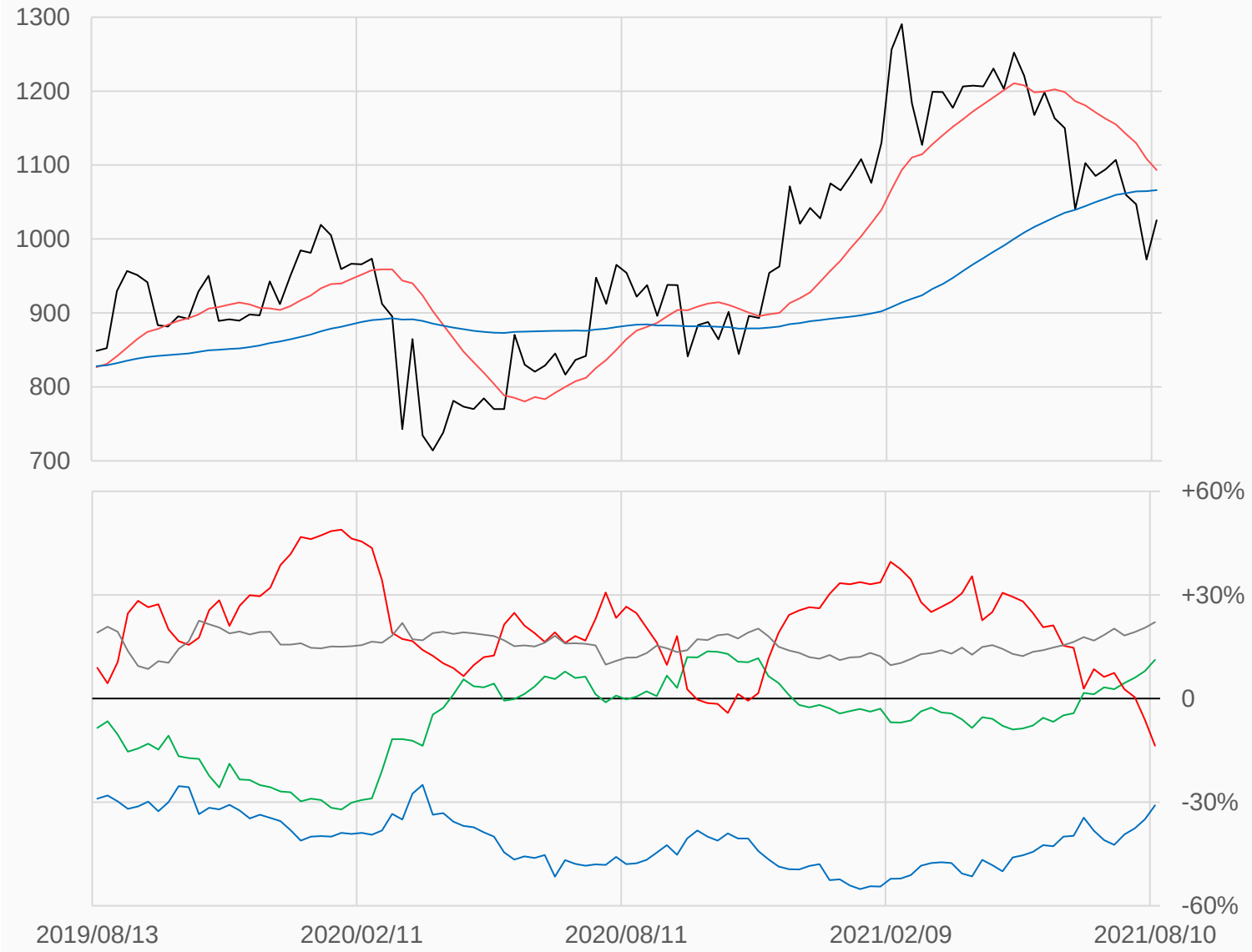

淨部位佔總OI% 生產 -30.9% 互換 +11.2% 管理 -13.7% 其他 +22.1%

本資料僅供永豐金控同仁及客戶參考，客戶應審慎考量本身之需求與投資風險，本公司恕不負任何法律責任，亦不作任何保證。

輕原油

輕原油較前一週上漲0.16點收在68.44點，
管理基金多單減少35166口，空單減少17283口，
淨多單較前一週減少17883口至286903口。

數據日期	前期OI	本期OI	增減	增減	週五收盤價	較前週變動
2021/08/10	2988731	2883409	-105322	-3.52%	68.44	⬆ +0.16
分類	多單OI	增減	空單OI	增減	多空淨部位	淨部位變動
生產商	564089	-52020	563121	-74451	+968	+22431
互換交易	438350	-17427	965207	-25517	-526857	+8090
管理基金	859522	-35166	572619	-17283	+286903	-17883
其他	912856	-3506	722964	+10974	+189892	-14480

週五收盤價與13週與52週平均線 — CL — 13週 70.799 — 52週 55.809

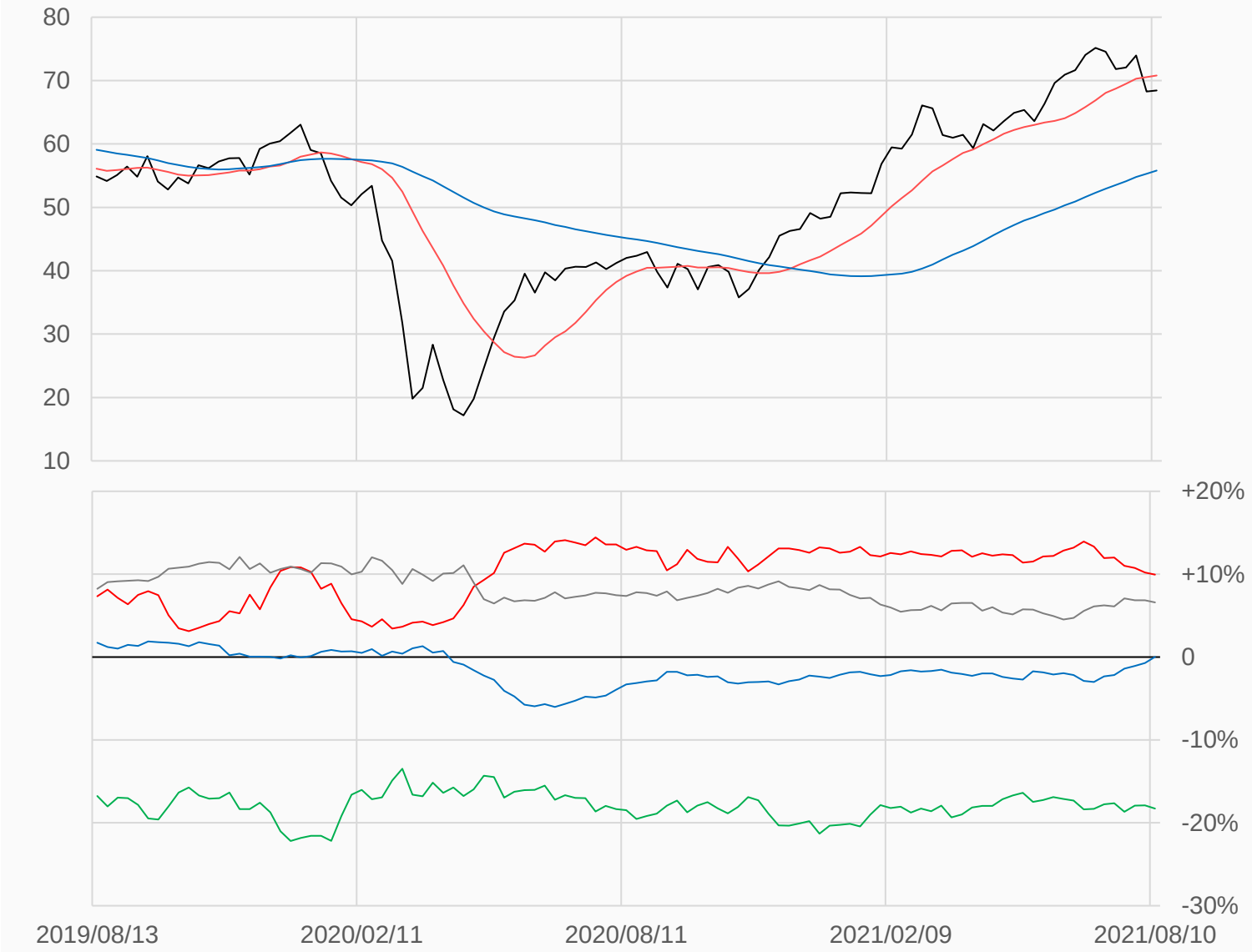

淨部位佔總OI% 生產 +0.0% 互換 -18.3% 管理 +10.0% 其他 +6.6%

本資料僅供永豐金控同仁及客戶參考，客戶應審慎考量本身之需求與投資風險，本公司恕不負任何法律責任，亦不作任何保證。

熱燃油

熱燃油較前一週下跌66點收在20779點，
管理基金多單減少1795口，空單減少5775口，
淨多單較前一週增加3980口至42464口。

數據日期	前期OI	本期OI	增減	增減	週五收盤價	較前週變動
2021/08/10	407749	397543	-10206	-2.50%	20779	⬇ -66
分類	多單OI	增減	空單OI	增減	多空淨部位	淨部位變動
生產商	106570	-3620	233693	-2776	-127123	-844
互換交易	92300	-1300	18700	+1604	+73600	-2904
管理基金	96610	-1795	54146	-5775	+42464	+3980
其他	57922	-4192	66447	-5683	-8525	+1491

週五收盤價與13週與52週平均線 — HO — 13週 21122 — 52週 16705

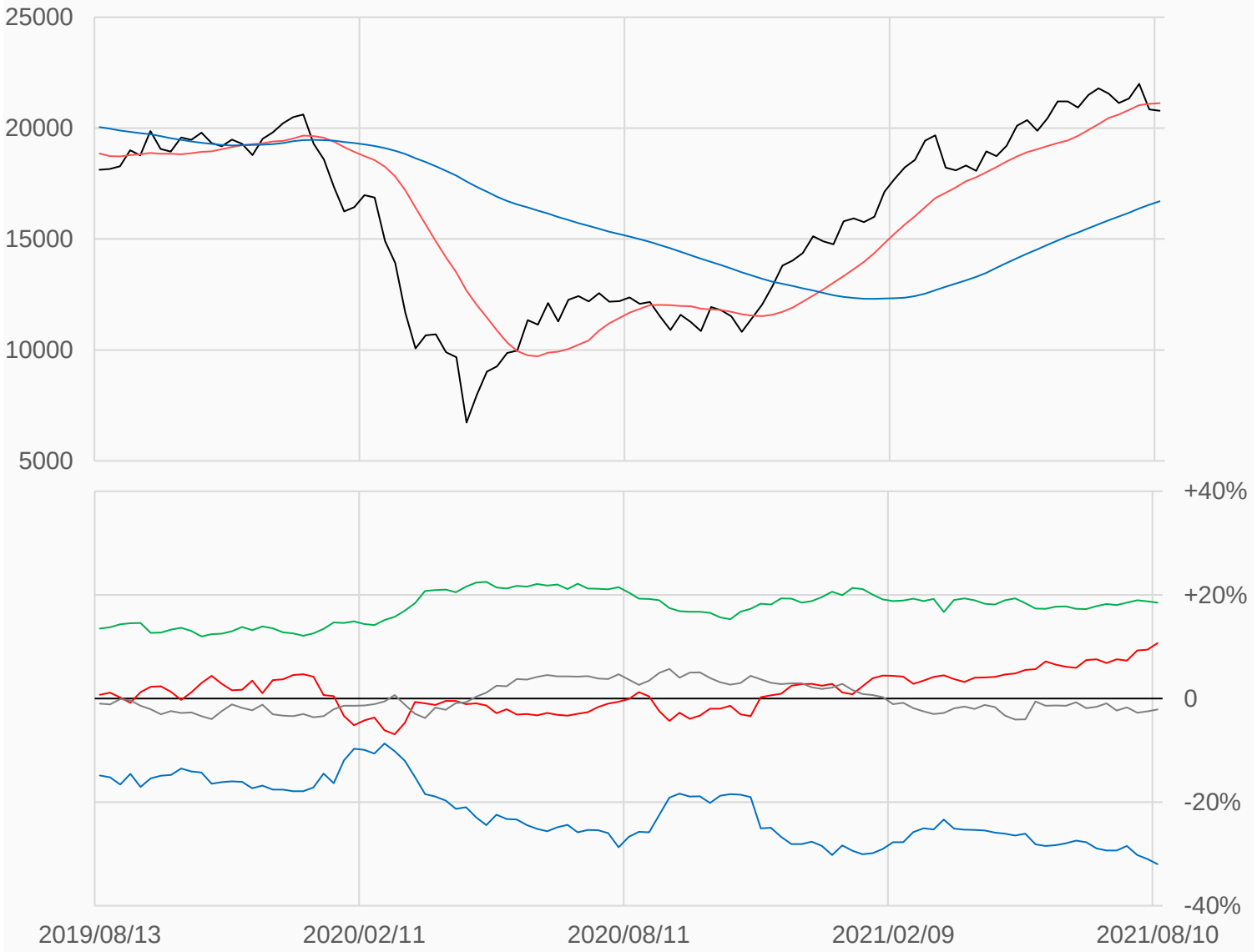

淨部位佔總OI% 生產 -32.0% 互換 +18.5% 管理 +10.7% 其他 -2.1%

本資料僅供永豐金控同仁及客戶參考，客戶應審慎考量本身之需求與投資風險，本公司恕不負任何法律責任，亦不作任何保證。

天然氣

天然氣較前一週下跌0.279點收在3.861點，
管理基金多單減少30823口，空單減少40278口，
淨多單較前一週增加9455口至87869口。

數據日期	前期OI	本期OI	增減	增減	週五收盤價	較前週變動
2021/08/10	1473048	1441212	-31836	-2.16%	3.861	⬇ -0.279
分類	多單OI	增減	空單OI	增減	多空淨部位	淨部位變動
生產商	222563	+7053	334388	+4945	-111825	+2108
互換交易	386255	+1076	170008	-3218	+216247	+4294
管理基金	615695	-30823	527826	-40278	+87869	+9455
其他	149436	-10907	379905	+6058	-230469	-16965

週五收盤價與13週與52週平均線 — NG — 13週 3.5399 — 52週 2.8966

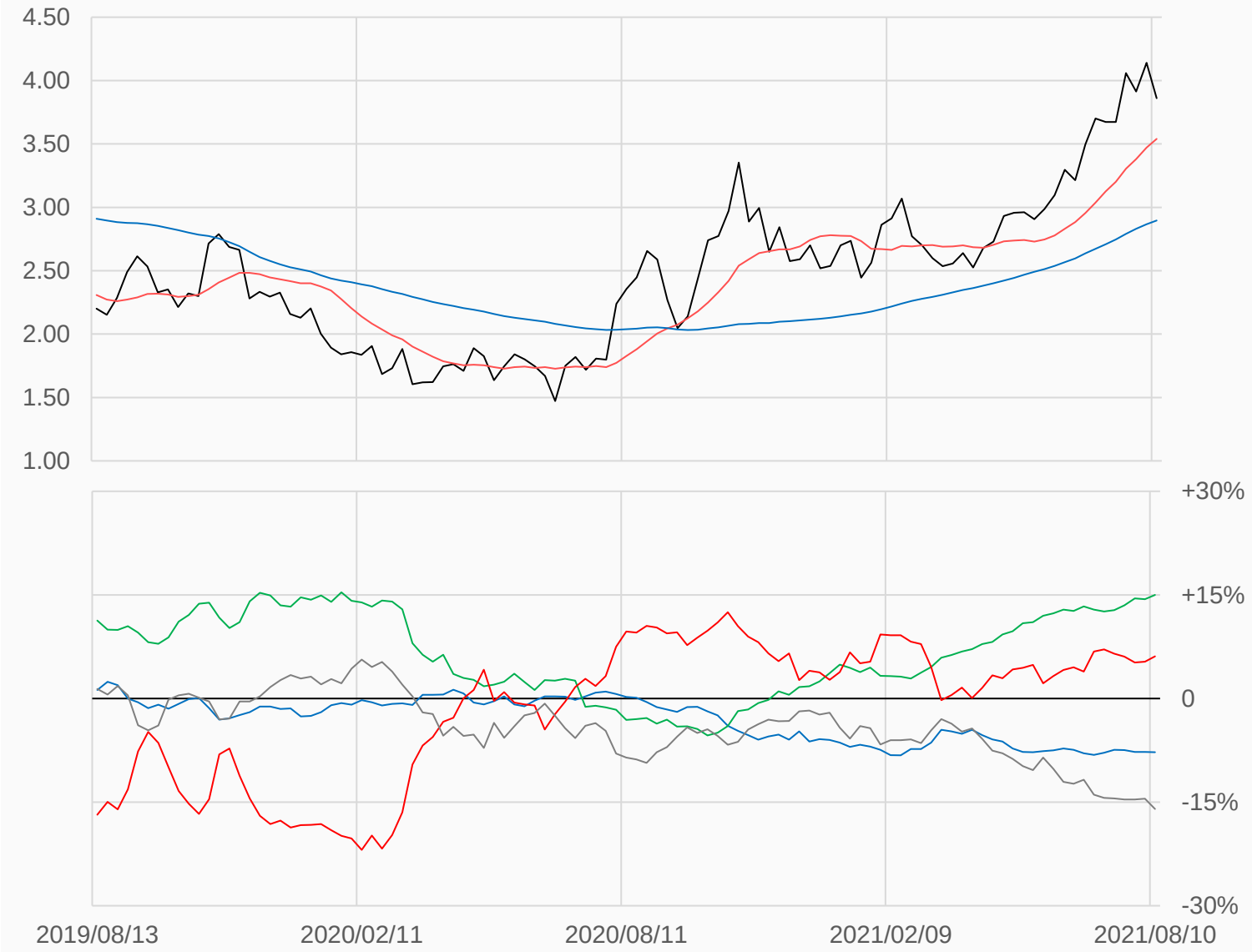

淨部位佔總OI% 生產 -7.8% 互換 +15.0% 管理 +6.1% 其他 -16.0%

本資料僅供永豐金控同仁及客戶參考，客戶應審慎考量本身之需求與投資風險，本公司恕不負任何法律責任，亦不作任何保證。

無鉛汽油

無鉛汽油較前一週上漲0.0057點收在2.2626點，
管理基金多單增加70口，空單減少5110口，
淨多單較前一週增加5180口至52988口。

數據日期	前期OI	本期OI	增減	增減	週五收盤價	較前週變動
2021/08/10	357305	358073	+768	+0.21%	2.2626	⬆ +0.0057
分類	多單OI	增減	空單OI	增減	多空淨部位	淨部位變動
生產商	95367	-4856	192490	-1015	-97123	-3841
互換交易	69437	+2082	24565	-166	+44872	+2248
管理基金	123803	+70	70815	-5110	+52988	+5180
其他	44335	+1060	56258	+5967	-11923	-4907

週五收盤價與13週與52週平均線 — RB — 13週 2.2354 — 52週 1.715

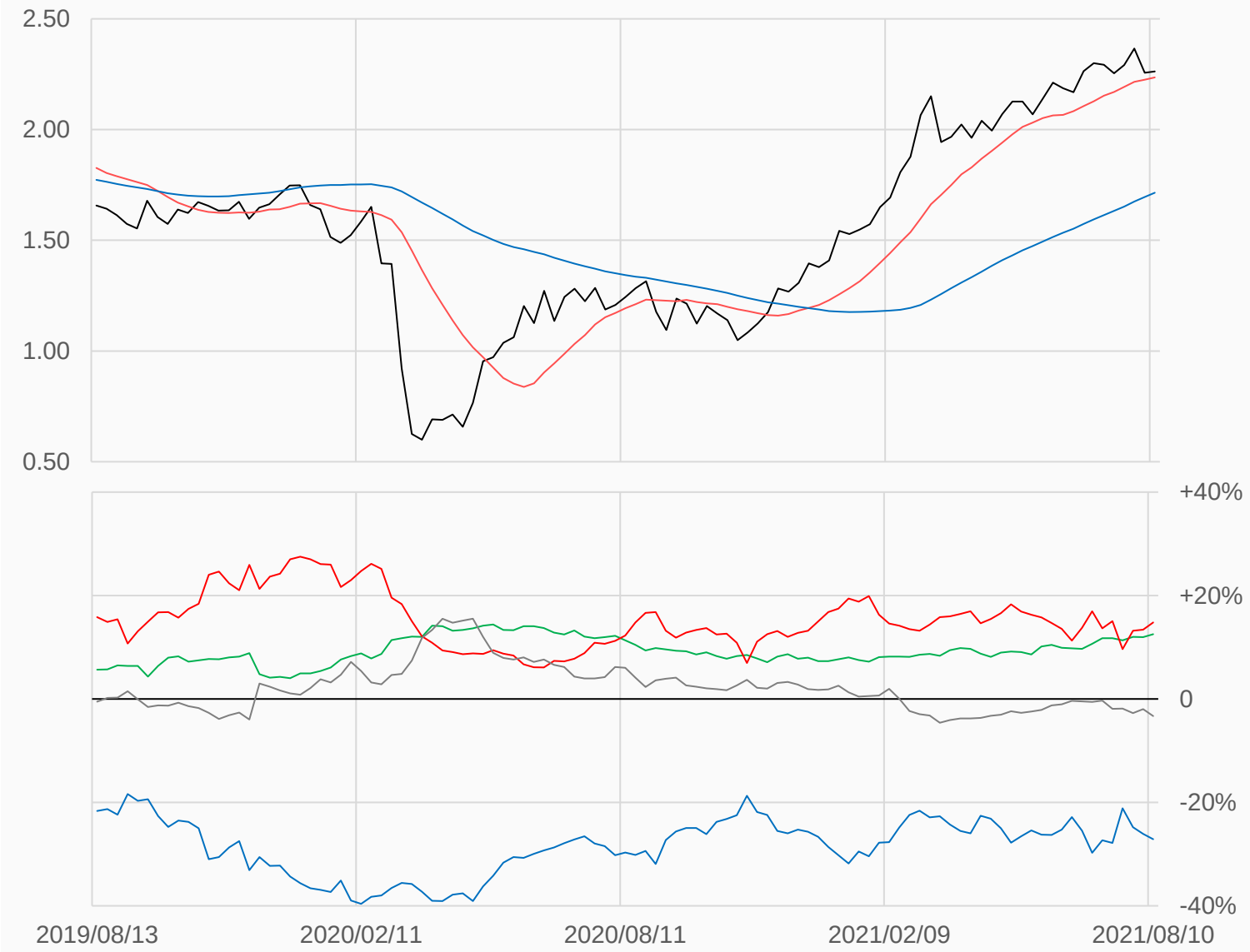

淨部位佔總OI% 生產 -27.1% 互換 +12.5% 管理 +14.8% 其他 -3.3%

本資料僅供永豐金控同仁及客戶參考，客戶應審慎考量本身之需求與投資風險，本公司恕不負任何法律責任，亦不作任何保證。

活牛

活牛較前一週下跌0.25點收在122.75點，
管理基金多單減少3396口，空單減少4302口，
淨多單較前一週增加906口至68812口。

數據日期	前期OI	本期OI	增減	增減	週五收盤價	較前週變動
2021/08/10	344005	326024	-17981	-5.23%	122.750	⬇ -0.250
分類	多單OI	增減	空單OI	增減	多空淨部位	淨部位變動
生產商	28425	-3620	190922	-2057	-162497	-1563
互換交易	91916	-877	7575	-1327	+84341	+450
管理基金	113645	-3396	44833	-4302	+68812	+906
其他	61214	-9383	34789	-9809	+26425	+426

週五收盤價與13週與52週平均線 — LC — 13週 120.28 — 52週 114.43

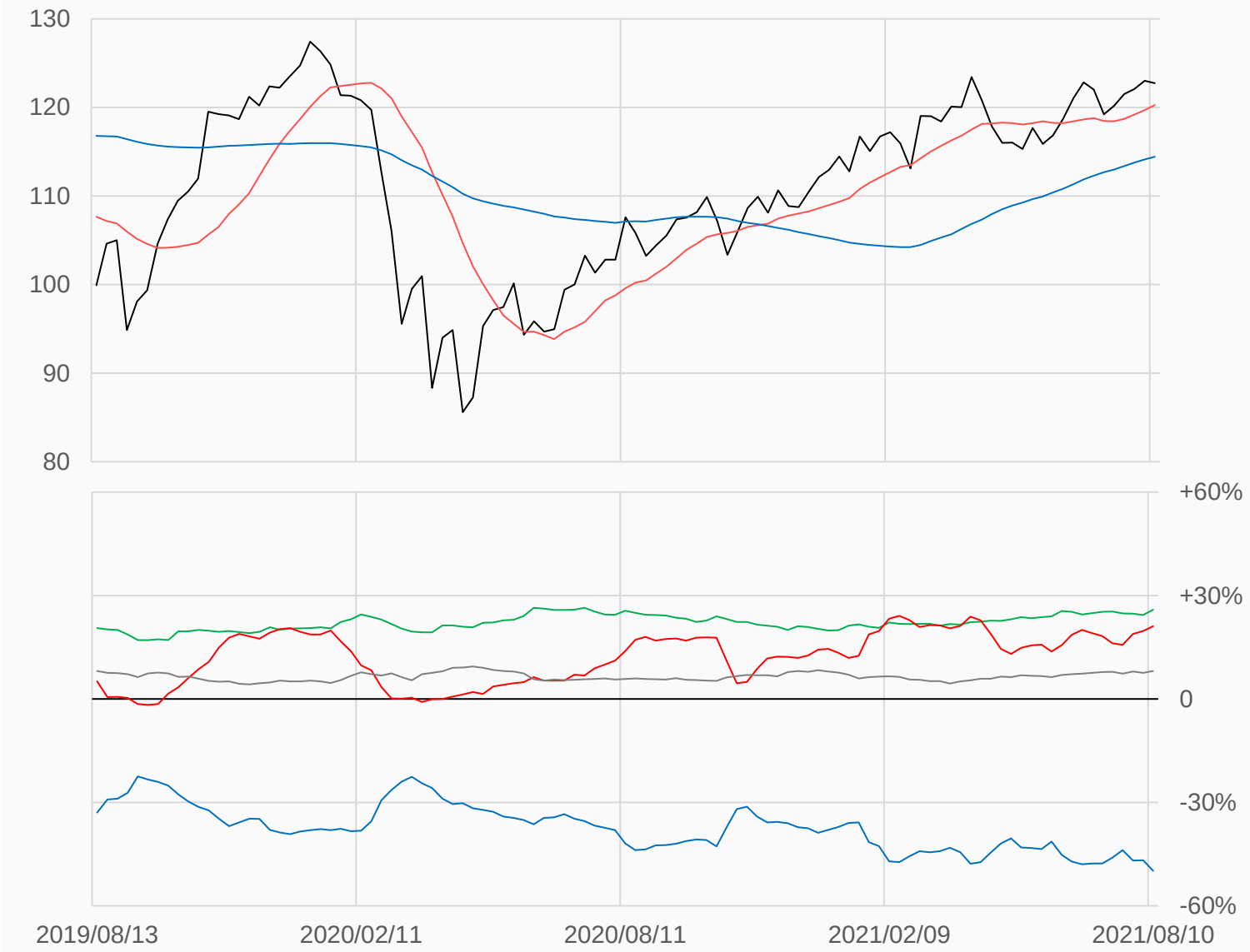

淨部位佔總OI% 生產 -49.8% 互換 +25.9% 管理 +21.1% 其他 +8.1%

本資料僅供永豐金控同仁及客戶參考，客戶應審慎考量本身之需求與投資風險，本公司恕不負任何法律責任，亦不作任何保證。

活豬

活豬較前一週上漲1.05點收在109.8點，
管理基金多單減少9751口，空單增加2526口，
淨多單較前一週減少12277口至76854口。

數據日期	前期OI	本期OI	增減	增減	週五收盤價	較前週變動
2021/08/10	347556	341277	-6279	-1.81%	109.800	⬆ +1.050
分類	多單OI	增減	空單OI	增減	多空淨部位	淨部位變動
生產商	25376	+1069	164280	-7103	-138904	+8172
互換交易	69397	+309	8409	+602	+60988	-293
管理基金	132006	-9751	55152	+2526	+76854	-12277
其他	89652	+2828	72874	-1134	+16778	+3962

週五收盤價與13週與52週平均線 — LH — 13週 111.4 — 52週 86.304

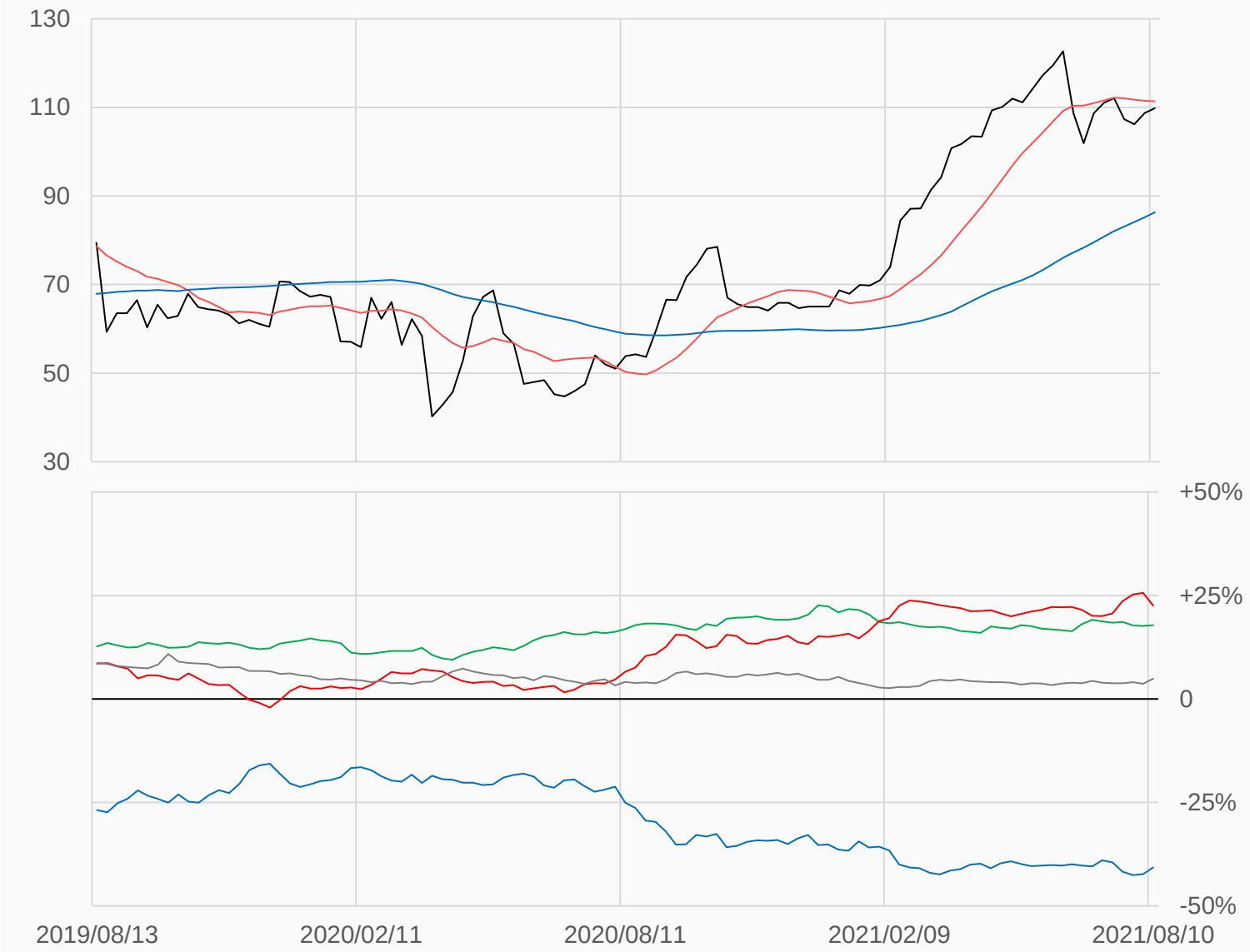

淨部位佔總OI% 生產 -40.7% 互換 +17.9% 管理 +22.5% 其他 +4.9%

本資料僅供永豐金控同仁及客戶參考，客戶應審慎考量本身之需求與投資風險，本公司恕不負任何法律責任，亦不作任何保證。

玉米

玉米較前一週上漲13.25點收在568.25點，
管理基金多單減少9302口，空單減少16846口，
淨多單較前一週增加7544口至254044口。

數據日期	前期OI	本期OI	增減	增減	週五收盤價	較前週變動
2021/08/10	1992118	1973657	-18461	-0.93%	568.25	⬆ +13.25
分類	多單OI	增減	空單OI	增減	多空淨部位	淨部位變動
生產商	509128	+6222	995588	-4861	-486460	+11083
互換交易	334521	-16023	102499	-7390	+232022	-8633
管理基金	458380	-9302	204336	-16846	+254044	+7544
其他	502110	+2409	428541	+6051	+73569	-3642

週五收盤價與13週與52週平均線 — ZC — 13週 621.21 — 52週 521.87

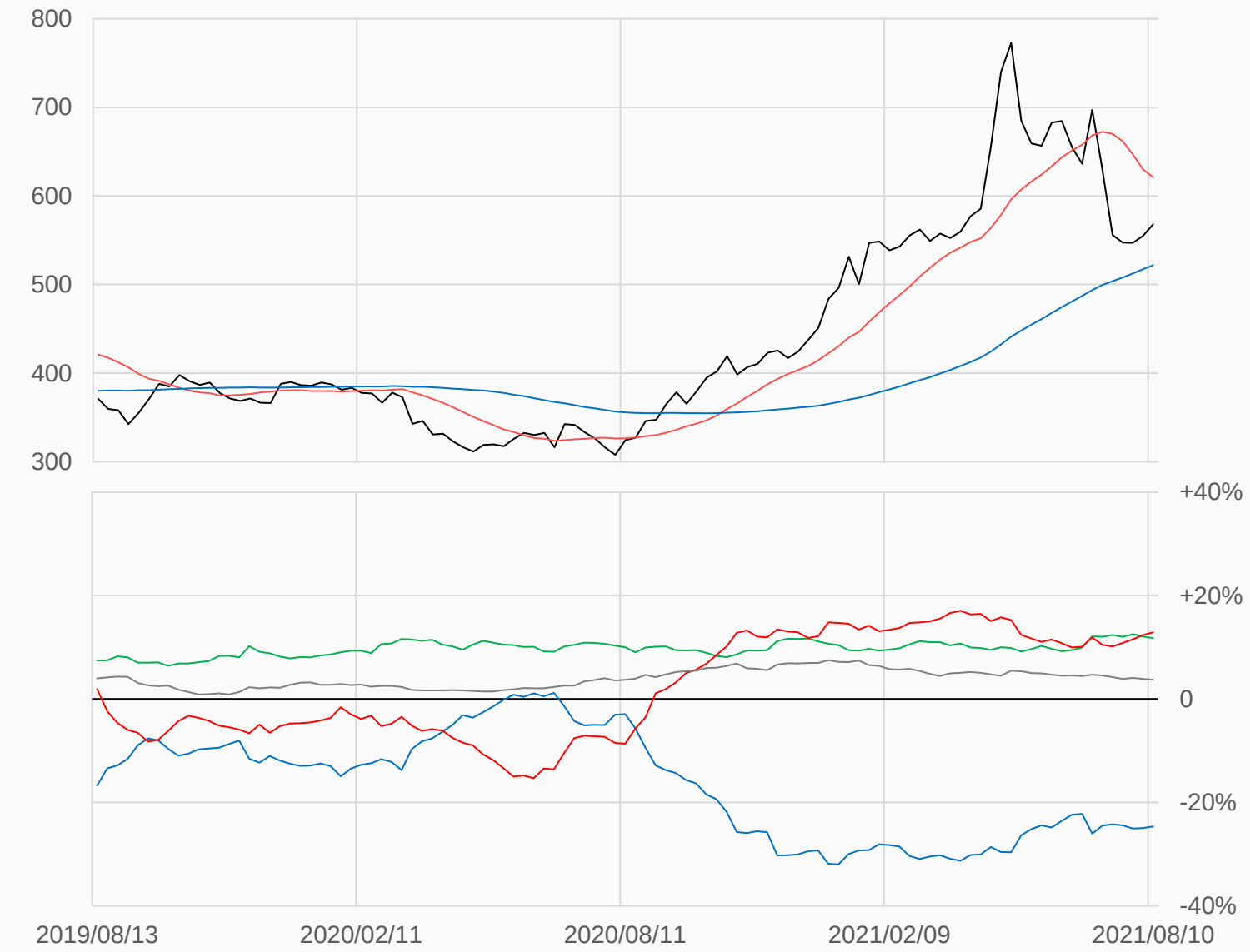

淨部位佔總OI% 生產 -24.6% 互換 +11.8% 管理 +12.9% 其他 +3.7%

本資料僅供永豐金控同仁及客戶參考，客戶應審慎考量本身之需求與投資風險，本公司恕不負任何法律責任，亦不作任何保證。

小麥

小麥較前一週上漲43.25點收在762.25點，
管理基金多單減少84口，空單減少3903口，
淨多單較前一週增加3819口至19127口。

數據日期	前期OI	本期OI	增減	增減	週五收盤價	較前週變動
2021/08/10	464439	476360	+11921	+2.57%	762.25	⬆ +43.25
分類	多單OI	增減	空單OI	增減	多空淨部位	淨部位變動
生產商	55873	+9414	139631	+14394	-83758	-4980
互換交易	117726	+1025	60290	-2216	+57436	+3241
管理基金	149061	-84	129934	-3903	+19127	+3819
其他	120372	-168	101015	+2524	+19357	-2692

週五收盤價與13週與52週平均線 — ZW — 13週 678.6 — 52週 636.88

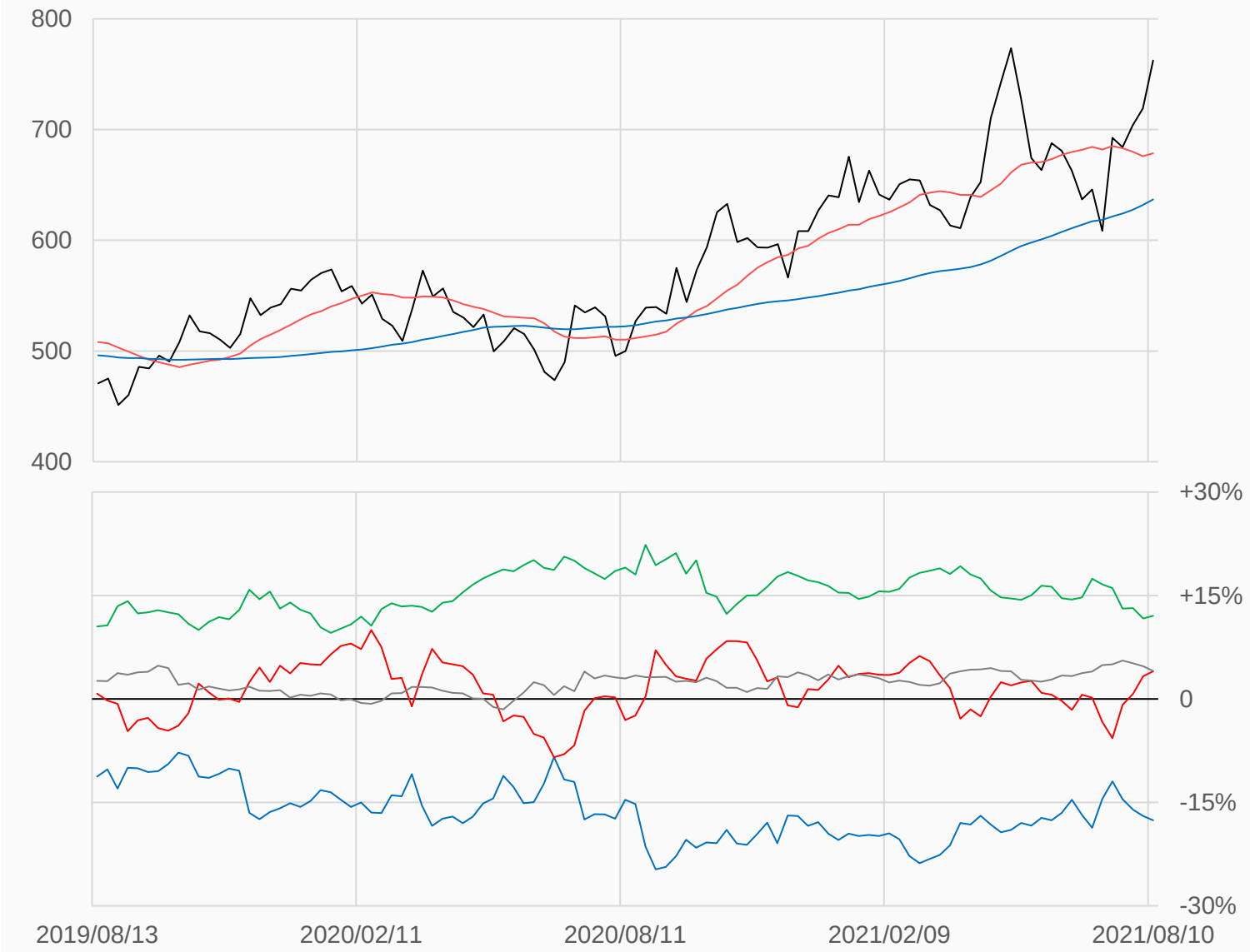

淨部位佔總OI% 生產 -17.6% 互換 +12.1% 管理 +4.0% 其他 +4.1%

本資料僅供永豐金控同仁及客戶參考，客戶應審慎考量本身之需求與投資風險，本公司恕不負任何法律責任，亦不作任何保證。

黃豆

黃豆較前一週上漲2點收在1424.25點，
管理基金多單增加1244口，空單減少12118口，
淨多單較前一週增加13362口至91648口。

數據日期	前期OI	本期OI	增減	增減	週五收盤價	較前週變動
2021/08/10	867297	873847	+6550	+0.76%	1424.25	⬆ +2.00
分類	多單OI	增減	空單OI	增減	多空淨部位	淨部位變動
生產商	241676	+4402	407481	+13442	-165805	-9040
互換交易	166223	-249	79715	-174	+86508	-75
管理基金	185725	+1244	94077	-12118	+91648	+13362
其他	222801	+1587	219527	+4255	+3274	-2668

週五收盤價與13週與52週平均線 — ZS — 13週 1449.8 — 52週 1307.1

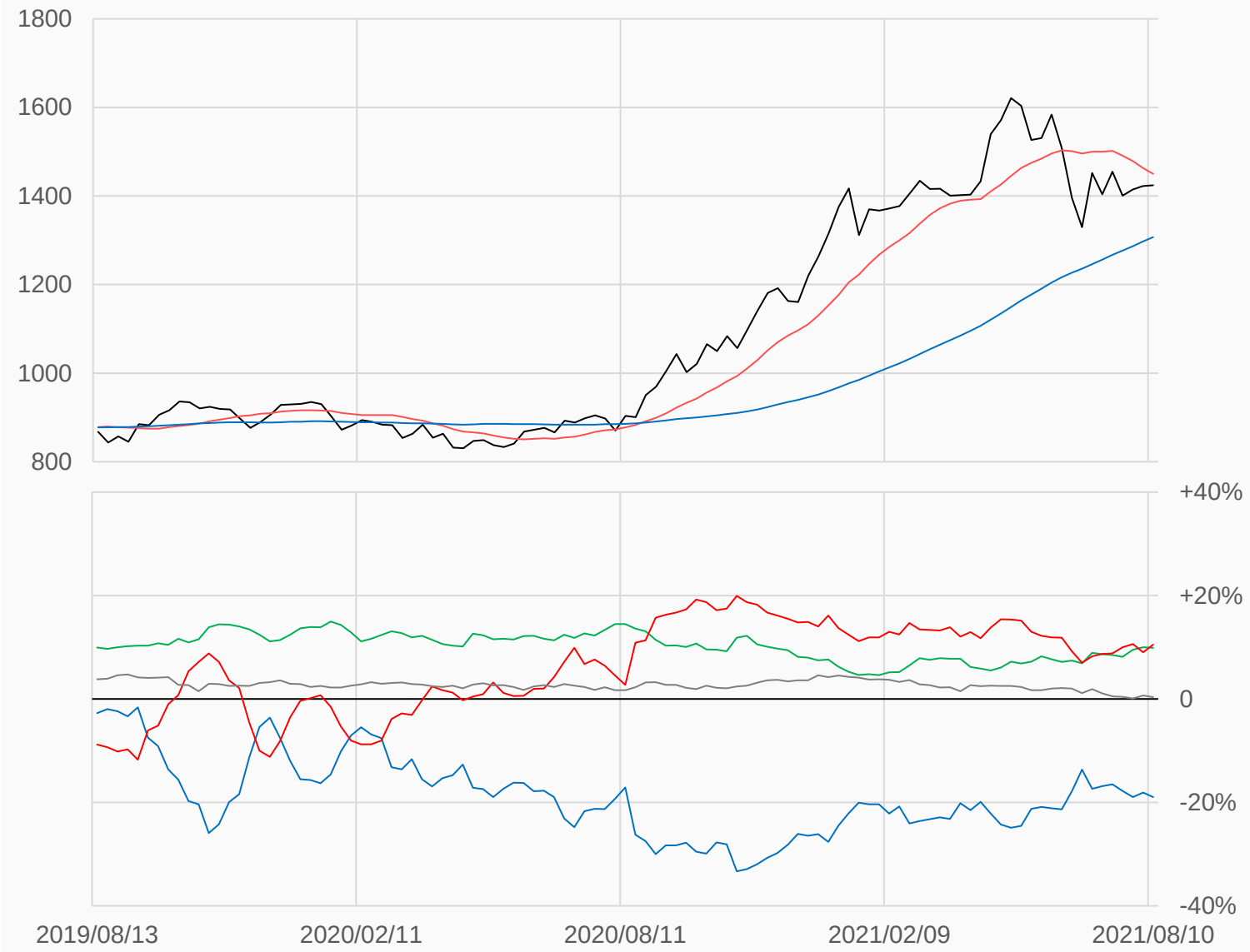

淨部位佔總OI% 生產 -19.0% 互換 +9.9% 管理 +10.5% 其他 +0.4%

本資料僅供永豐金控同仁及客戶參考，客戶應審慎考量本身之需求與投資風險，本公司恕不負任何法律責任，亦不作任何保證。

黃豆油

黃豆油較前一週上漲0.1點收在63.51點，
管理基金多單減少3457口，空單減少2312口，
淨多單較前一週減少1145口至63542口。

數據日期	前期OI	本期OI	增減	增減	週五收盤價	較前週變動
2021/08/10	504327	501924	-2403	-0.48%	63.51	↑ +0.10
分類	**多單OI**	**增減**	**空單OI**	**增減**	**多空淨部位**	**淨部位變動**
生產商	112527	-1151	277870	+1902	-165343	-3053
互換交易	124198	-1762	23070	-3963	+101128	+2201
管理基金	132784	-3457	69242	-2312	+63542	-1145
其他	99055	+3183	104715	+3444	-5660	-261

週五收盤價與13週與52週平均線 — BO — 13週 64.875 — 52週 49.417

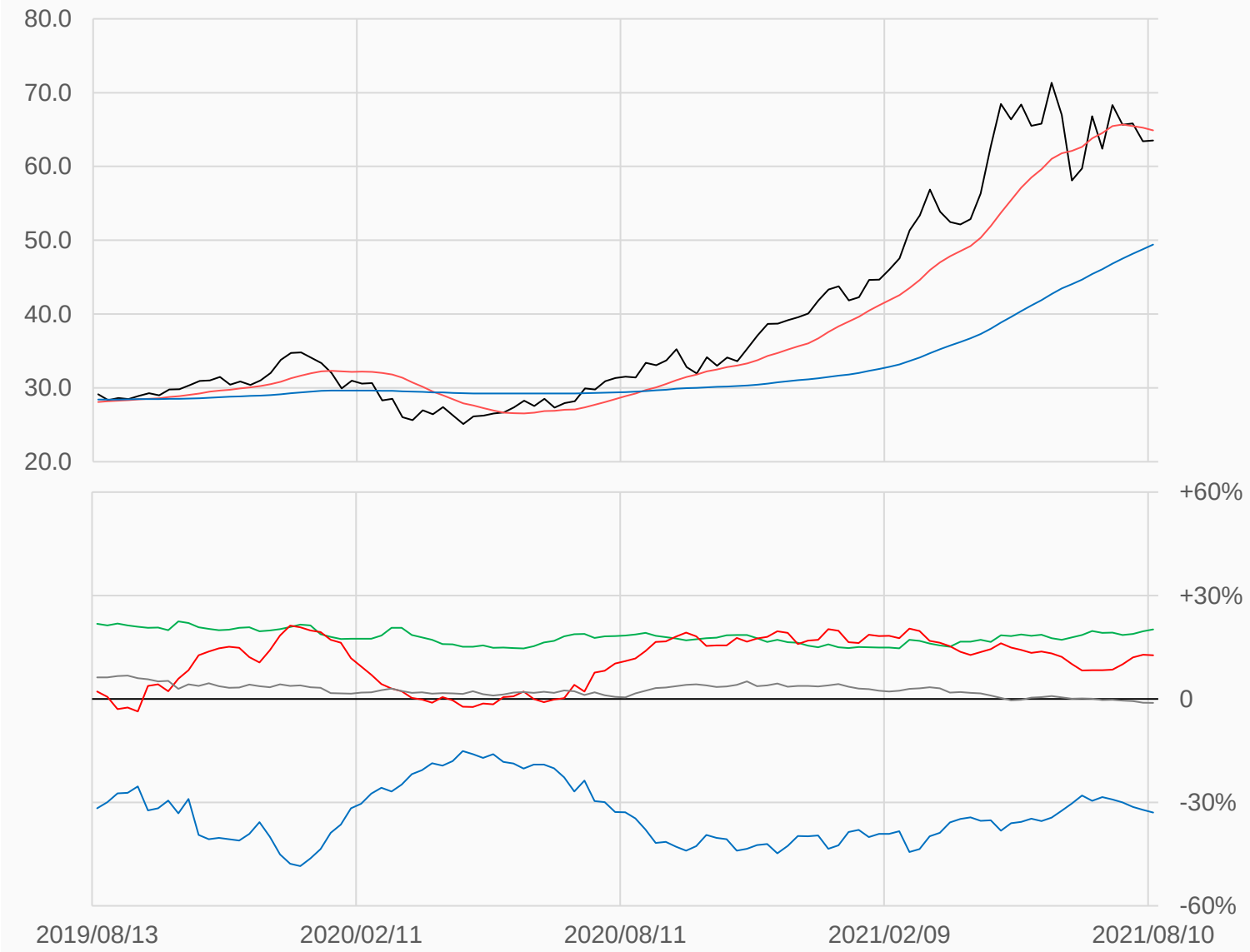

淨部位佔總OI% 生產 -32.9% 互換 +20.1% 管理 +12.7% 其他 -1.1%

本資料僅供永豐金控同仁及客戶參考，客戶應審慎考量本身之需求與投資風險，本公司恕不負任何法律責任，亦不作任何保證。

黃豆粉

黃豆粉較前一週下跌0.7點收在358.1點，
管理基金多單增加7878口，空單增加581口，
淨多單較前一週增加7297口至25226口。

數據日期	前期OI	本期OI	增減	增減	週五收盤價	較前週變動
2021/08/10	399064	402359	+3295	+0.83%	358.1	⬇ -0.7
分類	多單OI	增減	空單OI	增減	多空淨部位	淨部位變動
生產商	107182	-1328	260731	+5782	-153549	-7110
互換交易	97808	-1400	11057	-322	+86751	-1078
管理基金	78821	+7878	53595	+581	+25226	+7297
其他	68771	-2631	51325	-1687	+17446	-944

週五收盤價與13週與52週平均線 — SM — 13週 370.25 — 52週 387.84

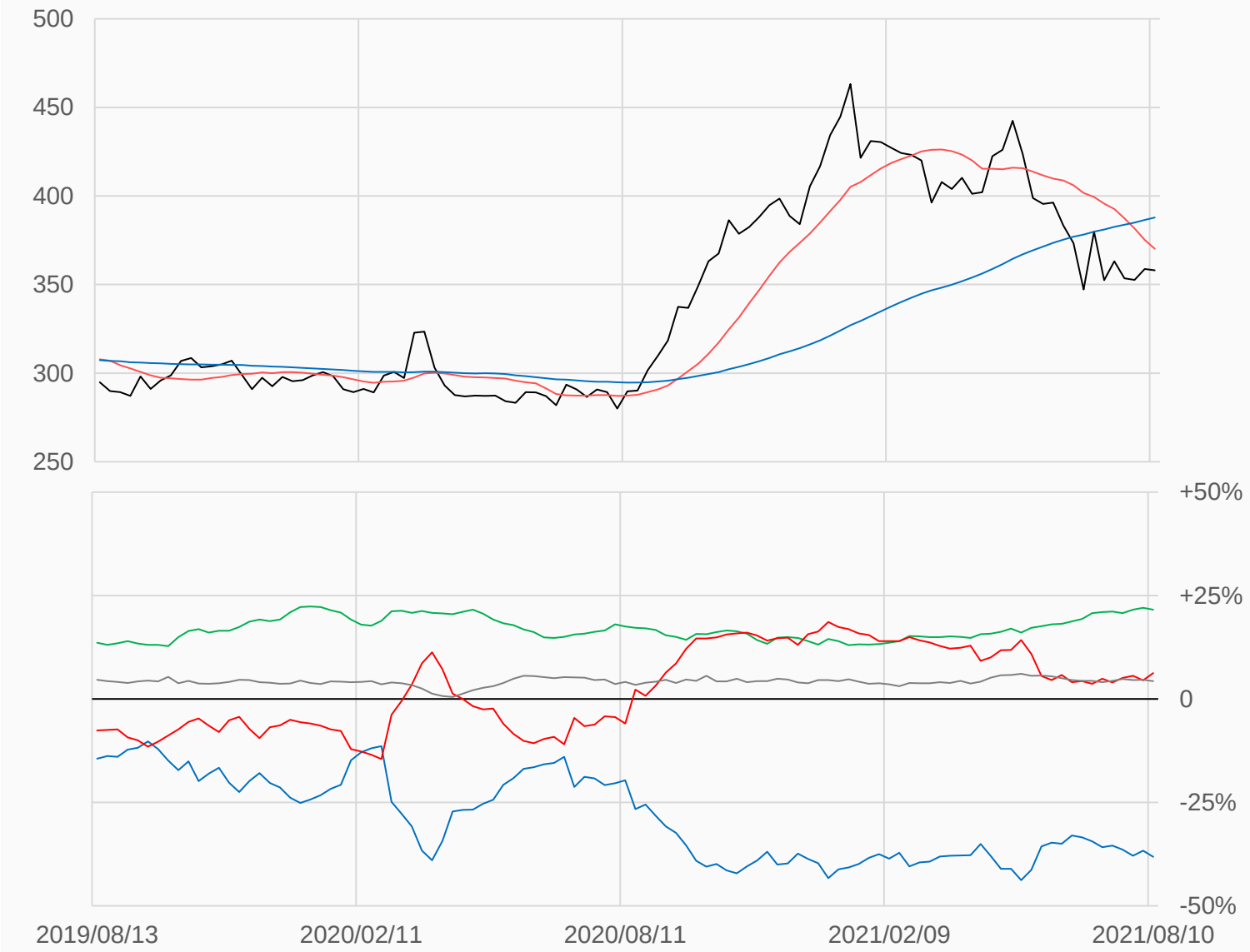

淨部位佔總OI% 生產 -38.2% 互換 +21.6% 管理 +6.3% 其他 +4.3%

本資料僅供永豐金控同仁及客戶參考，客戶應審慎考量本身之需求與投資風險，本公司恕不負任何法律責任，亦不作任何保證。

粗米

粗米較前一週上漲0.21點收在13.53點，
管理基金多單減少132口，空單增加62口，
淨空單較前一週增加194口至431口。

數據日期	前期OI	本期OI	增減	增減	週五收盤價	較前週變動
2021/08/10	8284	8156	-128	-1.55%	13.530	⬆ +0.210
分類	多單OI	增減	空單OI	增減	多空淨部位	淨部位變動
生產商	4698	+116	5066	-194	-368	+310
互換交易	137	0	100	0	+37	0
管理基金	634	-132	1065	+62	-431	-194
其他	923	-167	922	-55	+1	-112

週五收盤價與13週與52週平均線 — RR — 13週 13.171 — 52週 12.854

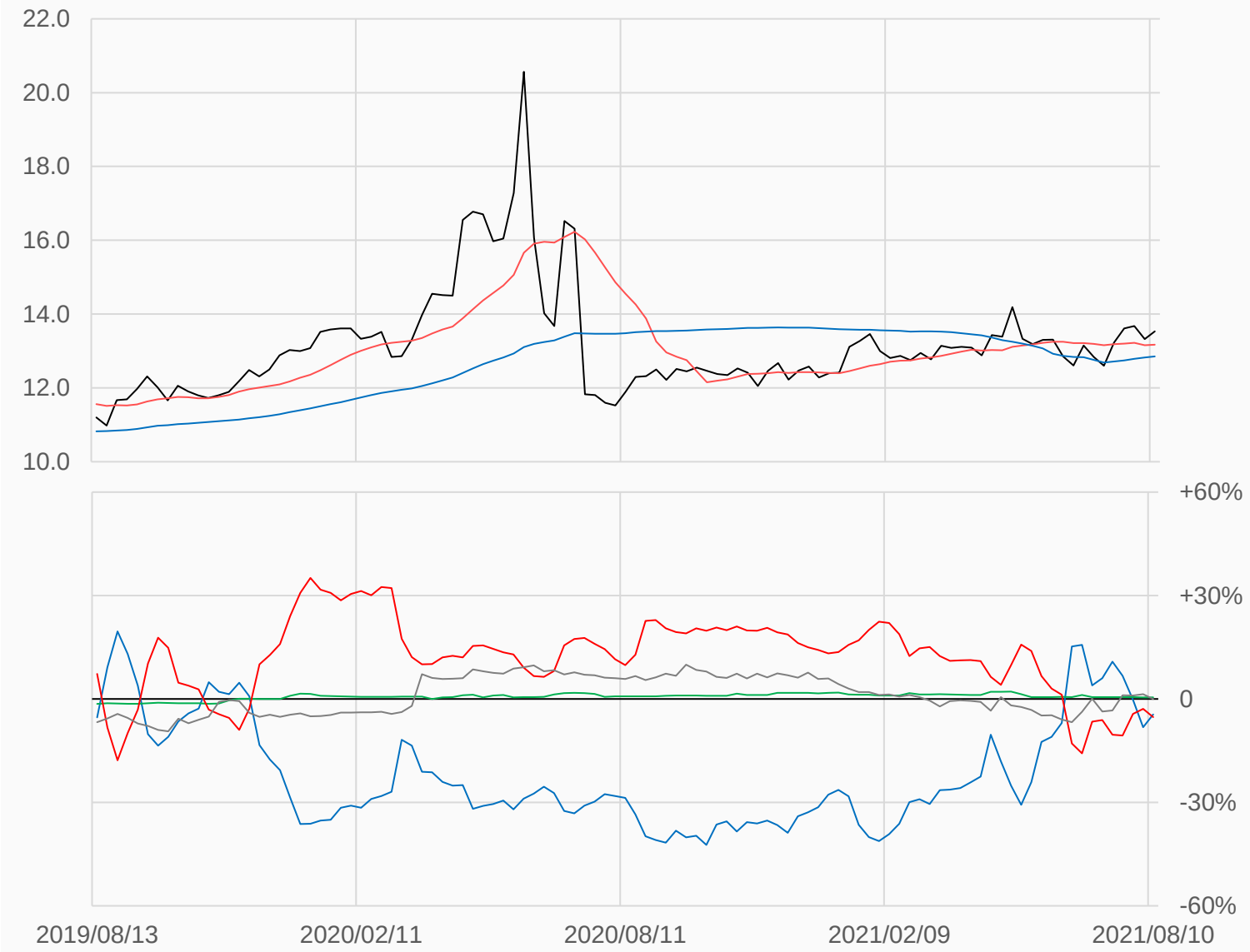

淨部位佔總OI% 生產 -4.5% 互換 +0.5% 管理 -5.3% 其他 +0.0%

本資料僅供永豐金控同仁及客戶參考，客戶應審慎考量本身之需求與投資風險，本公司恕不負任何法律責任，亦不作任何保證。

咖啡

咖啡較前一週上漲6.75點收在182.75點，
管理基金多單減少2456口，空單增加3151口，
淨多單較前一週減少5607口至33468口。

數據日期	前期OI	本期OI	增減	增減	週五收盤價	較前週變動
2021/08/10	399713	389754	-9959	-2.49%	182.75	⬆ +6.75
分類	多單OI	增減	空單OI	增減	多空淨部位	淨部位變動
生產商	98616	-5439	161623	-4283	-63007	-1156
互換交易	65663	-3072	57242	-7595	+8421	+4523
管理基金	94563	-2456	61095	+3151	+33468	-5607
其他	118100	+106	102568	-1184	+15532	+1290

週五收盤價與13週與52週平均線 — KC — 13週 163.93 — 52週 133.7

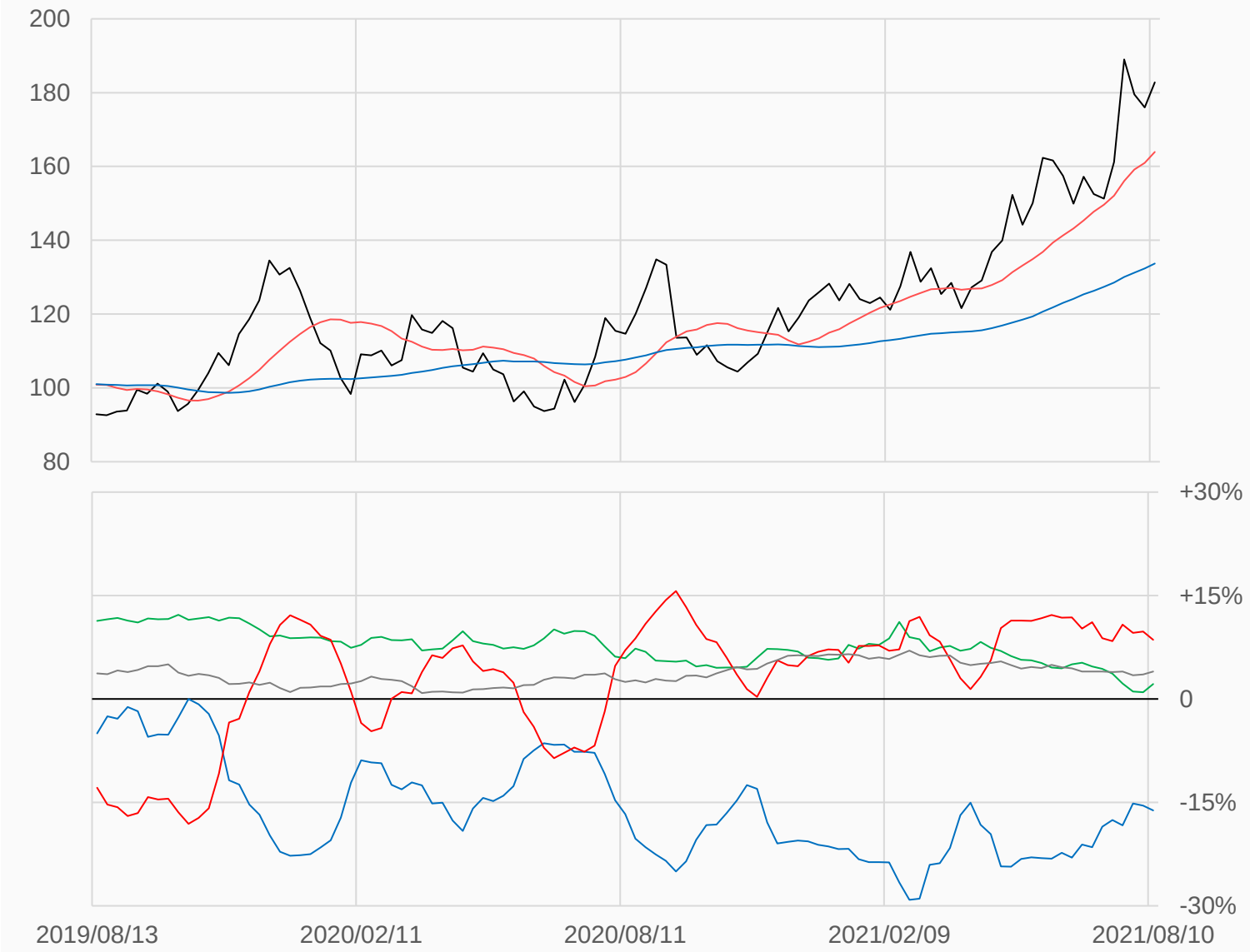

淨部位佔總OI% 生產 -16.2% 互換 +2.2% 管理 +8.6% 其他 +4.0%

本資料僅供永豐金控同仁及客戶參考，客戶應審慎考量本身之需求與投資風險，本公司恕不負任何法律責任，亦不作任何保證。

可可

可可較前一週上漲130點收在2547點，
管理基金多單減少4162口，空單減少13873口，
淨空單較前一週減少9711口至3972口。

數據日期	前期OI	本期OI	增減	增減	週五收盤價	較前週變動
2021/08/10	287911	259626	-28285	-9.82%	2547	↑ +130
分類	多單OI	增減	空單OI	增減	多空淨部位	淨部位變動
生產商	104356	-14865	116891	-9730	-12535	-5135
互換交易	23713	-3556	23590	-1319	+123	-2237
管理基金	69441	-4162	73413	-13873	-3972	+9711
其他	50376	-5649	36943	-2915	+13433	-2734

週五收盤價與13週與52週平均線 — CC — 13週 2373.8 — 52週 2500.7

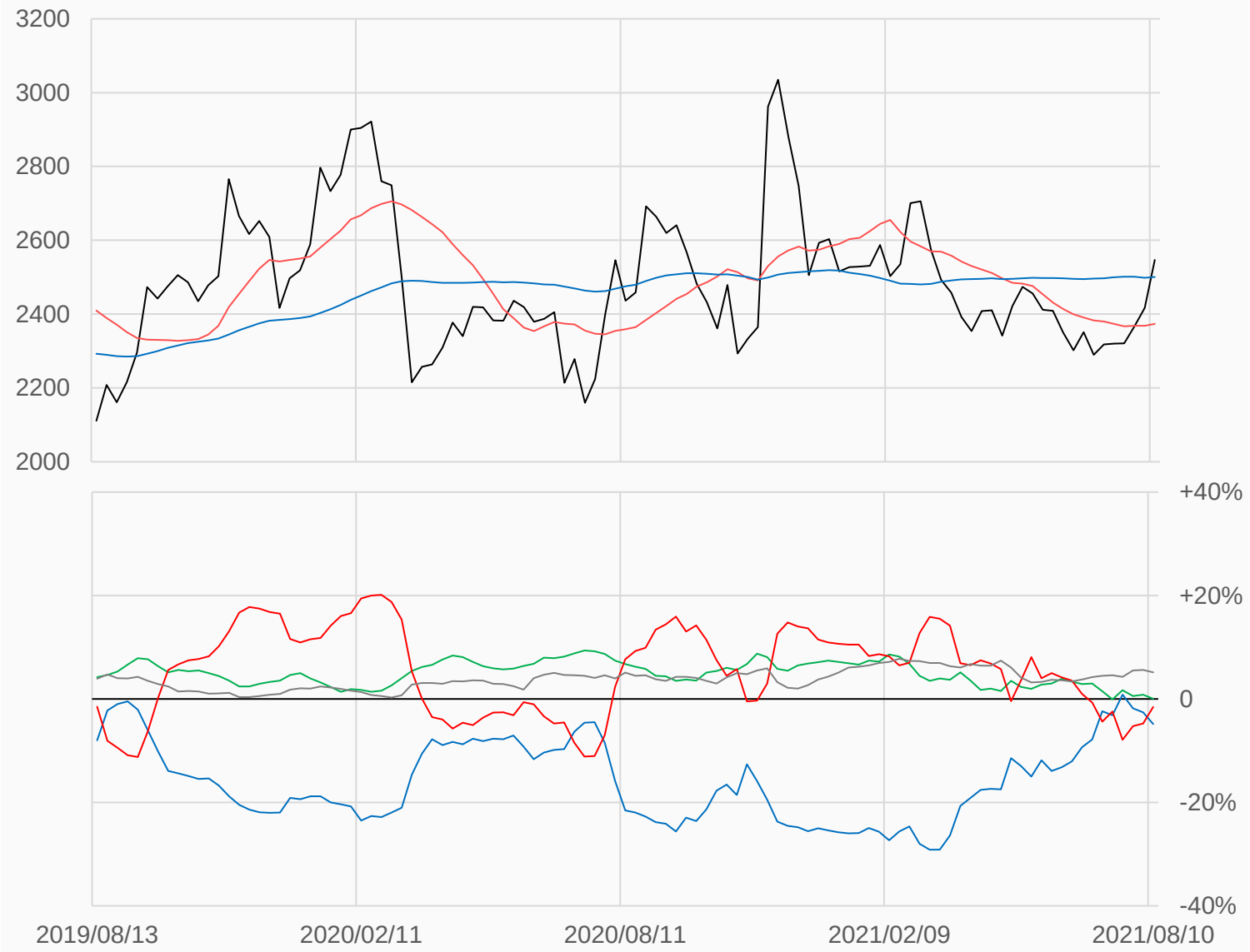

淨部位佔總OI% 生產 -4.8% 互換 +0.0% 管理 -1.5% 其他 +5.2%

本資料僅供永豐金控同仁及客戶參考，客戶應審慎考量本身之需求與投資風險，本公司恕不負任何法律責任，亦不作任何保證。

11號糖

11號糖較前一週上漲1.27點收在19.95點，
管理基金多單增加12636口，空單減少4612口，
淨多單較前一週增加17248口至264821口。

數據日期	前期OI	本期OI	增減	增減	週五收盤價	較前週變動
2021/08/10	1161551	1212493	+50942	+4.39%	19.95	↑ +1.27
分類	多單OI	增減	空單OI	增減	多空淨部位	淨部位變動
生產商	305618	+8970	592923	+22193	-287305	-13223
互換交易	190203	-4668	255756	+5921	-65553	-10589
管理基金	415160	+12636	150339	-4612	+264821	+17248
其他	202591	+27426	168408	+25140	+34183	+2286

週五收盤價與13週與52週平均線 — SB — 13週 17.728 — 52週 15.797

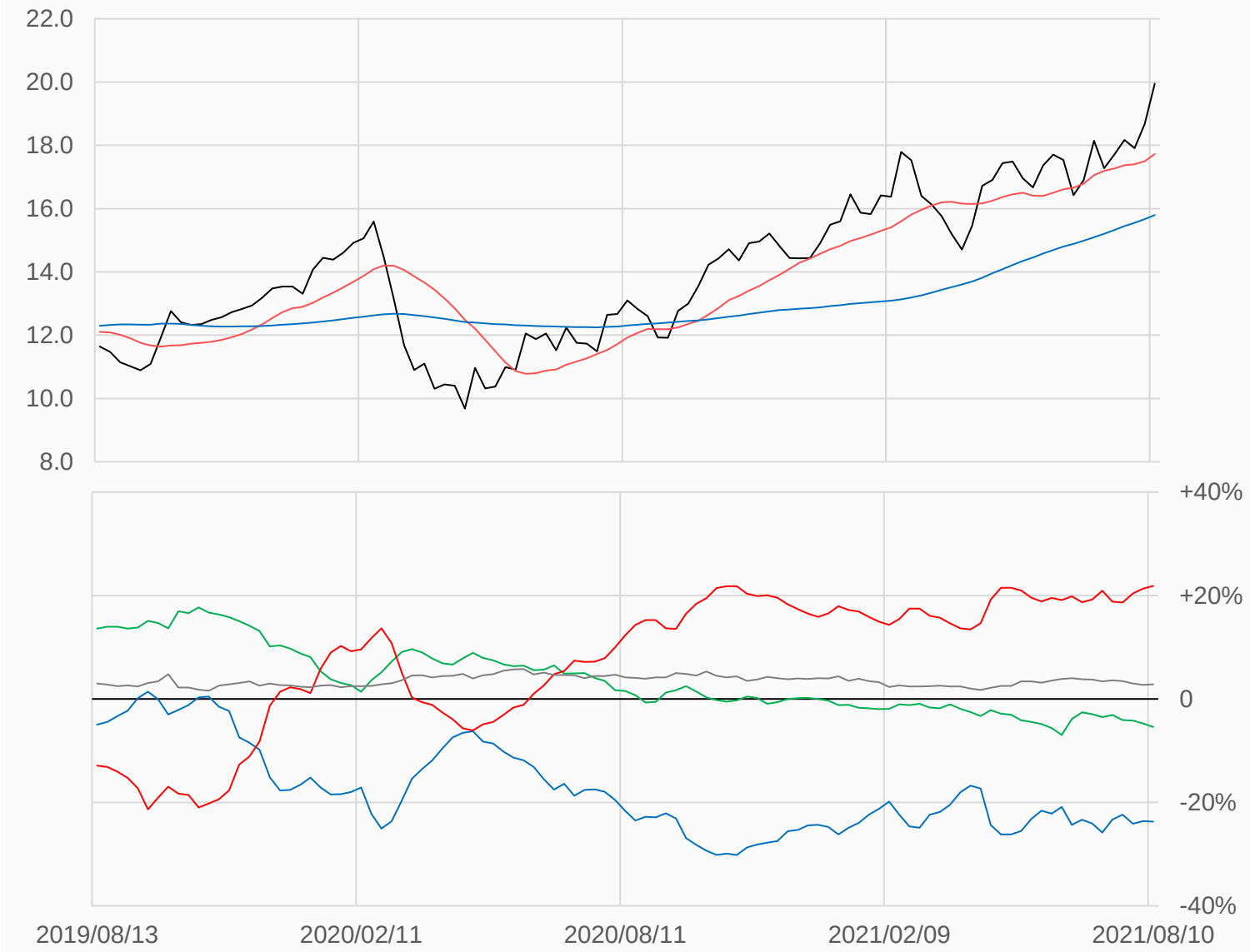

淨部位佔總OI% 生產 -23.7% 互換 -5.4% 管理 +21.8% 其他 +2.8%

本資料僅供永豐金控同仁及客戶參考，客戶應審慎考量本身之需求與投資風險，本公司恕不負任何法律責任，亦不作任何保證。

棉花

棉花較前一週上漲2.79點收在95.21點，
管理基金多單增加6965口，空單增加1163口，
淨多單較前一週增加5802口至73282口。

數據日期	前期OI	本期OI	增減	增減	週五收盤價	較前週變動
2021/08/10	302405	318386	+15981	+5.28%	95.21	⬆ +2.79
分類	多單OI	增減	空單OI	增減	多空淨部位	淨部位變動
生產商	39202	+1772	201763	+8797	-162561	-7025
互換交易	79974	-481	27405	+1963	+52569	-2444
管理基金	99688	+6965	26406	+1163	+73282	+5802
其他	78581	+6448	54079	+4772	+24502	+1676

週五收盤價與13週與52週平均線 — CT — 13週 87.776 — 52週 79.037

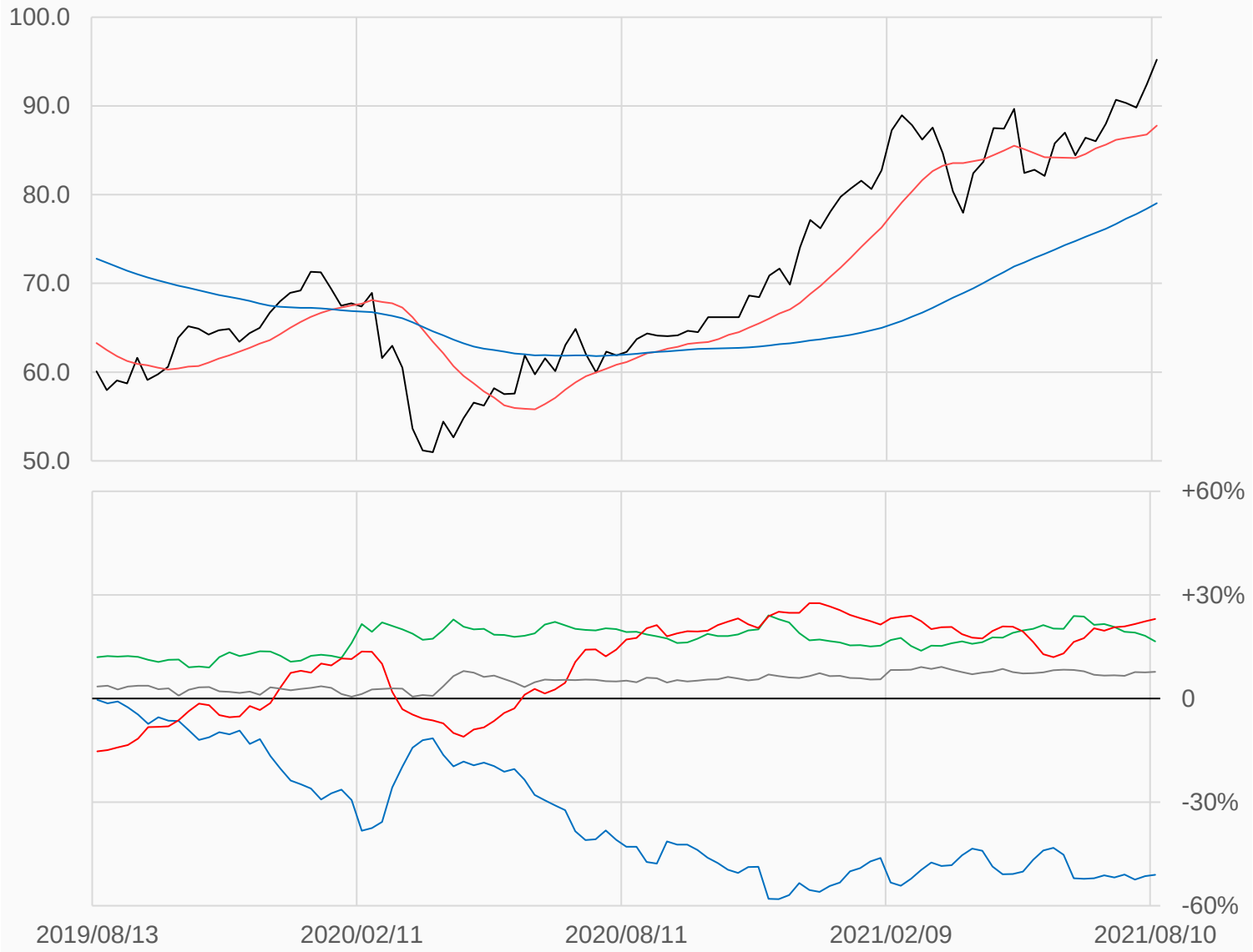

淨部位佔總OI% 生產 -51.1% 互換 +16.5% 管理 +23.0% 其他 +7.7%

本資料僅供永豐金控同仁及客戶參考，客戶應審慎考量本身之需求與投資風險，本公司恕不負任何法律責任，亦不作任何保證。