台指期盤後快訊

永豐期貨顧問事業部編製

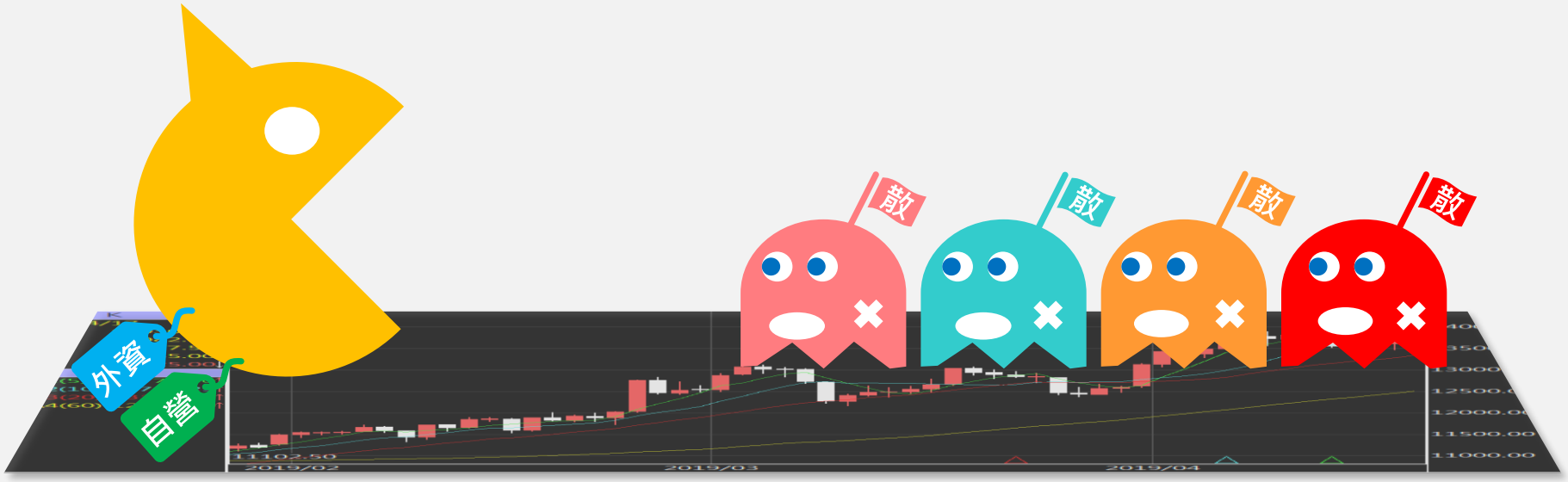

永豐期貨
SinoPac Futures

本資料來源為證交所與期交所官網收盤後公布之數據，爾後若有變更，本公司將不做預告或主動更新。

收盤行情表　2022年3月9日　星期三

合約	收盤	漲跌	漲跌幅	成交量	OI	OI增減
加權指數	17015.36	+190.11	+1.12%	3207.62 億元		
台指03	16949	+242	+1.45%	233759	63779	-3726
台指04	16915	+238	+1.43%	6314	12756	+3341
電子03	793	+9.85	+1.26%	1995	2183	-157
電子04	791	+10.20	+1.31%	21	88	+5
金融03	1687.6	+17.2	+1.03%	1250	2200	-57
金融04	1685.2	+14.6	+0.87%	58	157	+42
小台03	16949	+242	+1.45%	435828	42104	-4934
小台04	16915	+238	+1.43%	16405	15767	+1546

本資料僅供永豐金控同仁及客戶參考，客戶應審慎考量本身之需求與投資風險，本公司恕不負任何法律責任，亦不作任何保證。

三大法人籌碼變化 單位：口 / 億元

	現貨 (金額)	台指 (口數)	Call (口數)	Put (口數)	Call (金額)	Put (金額)
外資	-318.09	-12720 (+3136)	15429 (+1311)	38825 (+195)	0.61 (+0.09)	7.58 (-3.08)
投信	+20.47	-7010 (+485)	0 (0)	-68 (0)	0 (0)	-0.03 (+0.01)
自營	-28.35	12993 (-1876)	22795 (+27756)	3795 (-9142)	1.67 (+0.60)	-4.70 (-0.62)
合計	-326.07	-6737 (+1745)	38224 (+29067)	42552 (-8947)	2.28 (+0.69)	2.85 (-3.69)

本資料僅供永豐金控同仁及客戶參考，客戶應審慎考量本身之需求與投資風險，本公司恕不負任何法律責任，亦不作任何保證。

十大交易人期權淨部位(口)

	十大(特定人)		十大(非特定人)		全市場OI
	近月	其他月	近月	其他月	
台指	-2646 (+3081)	1247 (-1173)	-2903 (-3493)	3408 (+3007)	91681 (-1507)
買權	6766 (0)	712 (+5212)	13805 (+7369)	7781 (+8768)	189460 (-140666)
賣權	-25651 (-1048)	-21297 (-3830)	13554 (+3117)	13485 (+4309)	192558 (-88113)

本資料僅供永豐金控同仁及客戶參考，客戶應審慎考量本身之需求與投資風險，本公司恕不負任何法律責任，亦不作任何保證。

上市融資餘額(億元) 圖表僅更新至前一日數據 2623.0

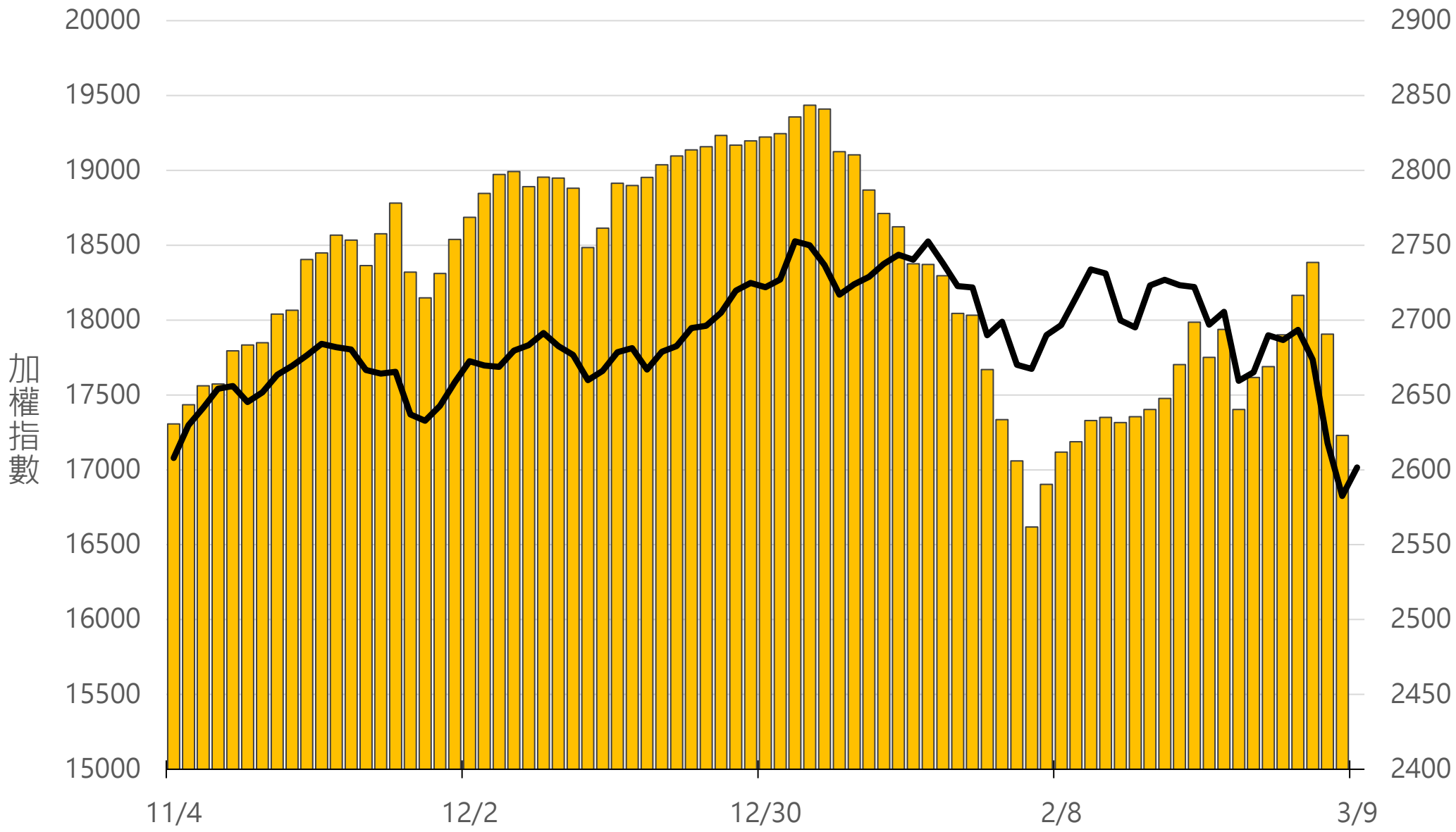

永豐期貨 SinoPac Futures
永豐期貨股份有限公司 | 台北市重慶南路一段2號8樓 | 02-2381-1799 | 109年金管期總字第008號 | 顧問事業部
本資料僅供永豐金控同仁及客戶參考，客戶應審慎考量本身之需求與投資風險，本公司恕不負任何法律責任，亦不作任何保證。

小台散戶多空比

散戶多單=全市場OI-三大法人多單
散戶空單=全市場OI-三大法人空單
散戶多空比=(散戶多單-散戶空單)/全市場OI x 100%

+6.00%

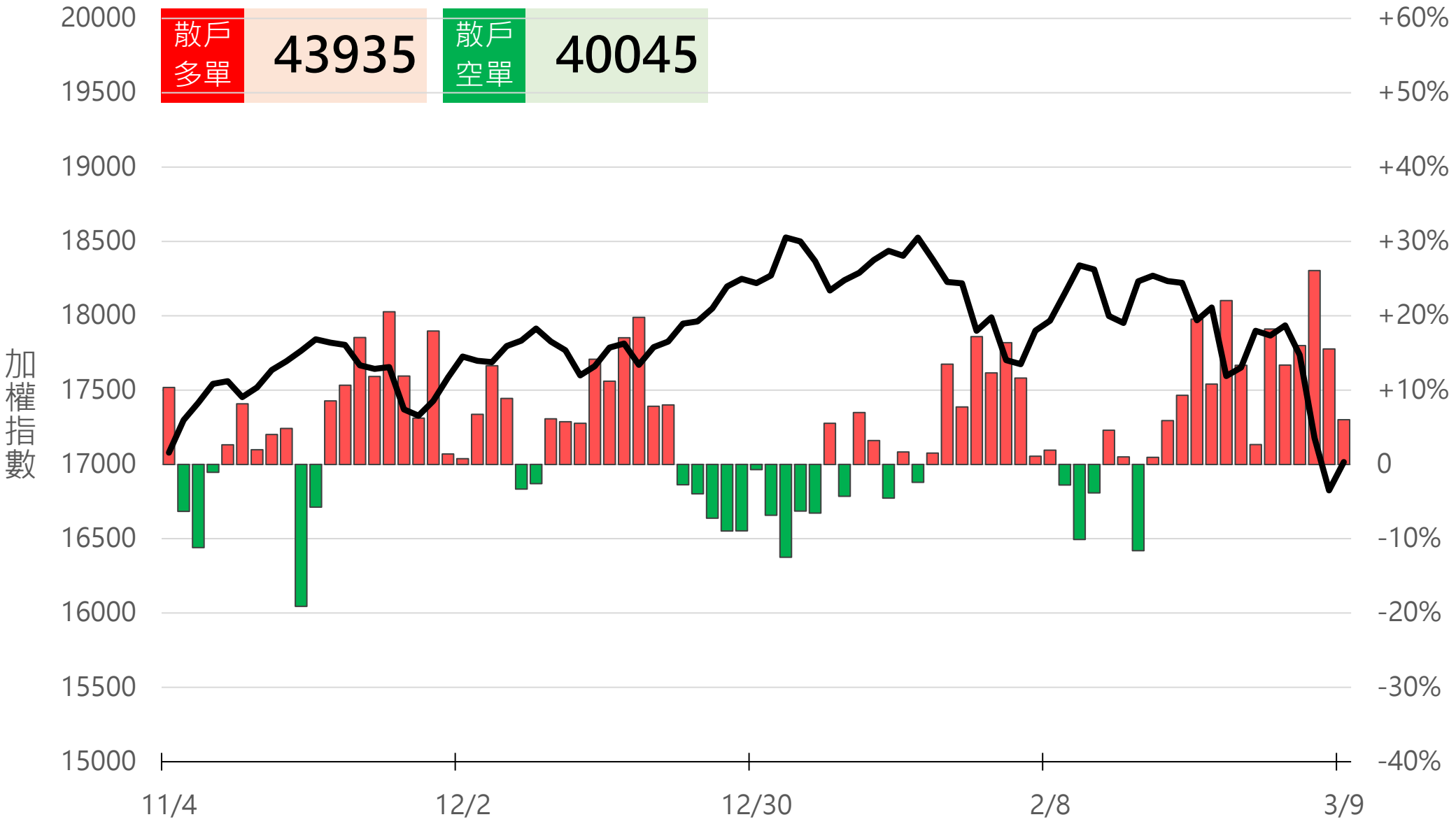

本資料僅供永豐金控同仁及客戶參考，客戶應審慎考量本身之需求與投資風險，本公司恕不負任何法律責任，亦不作任何保證。

Put/Call Ratio

101.64%

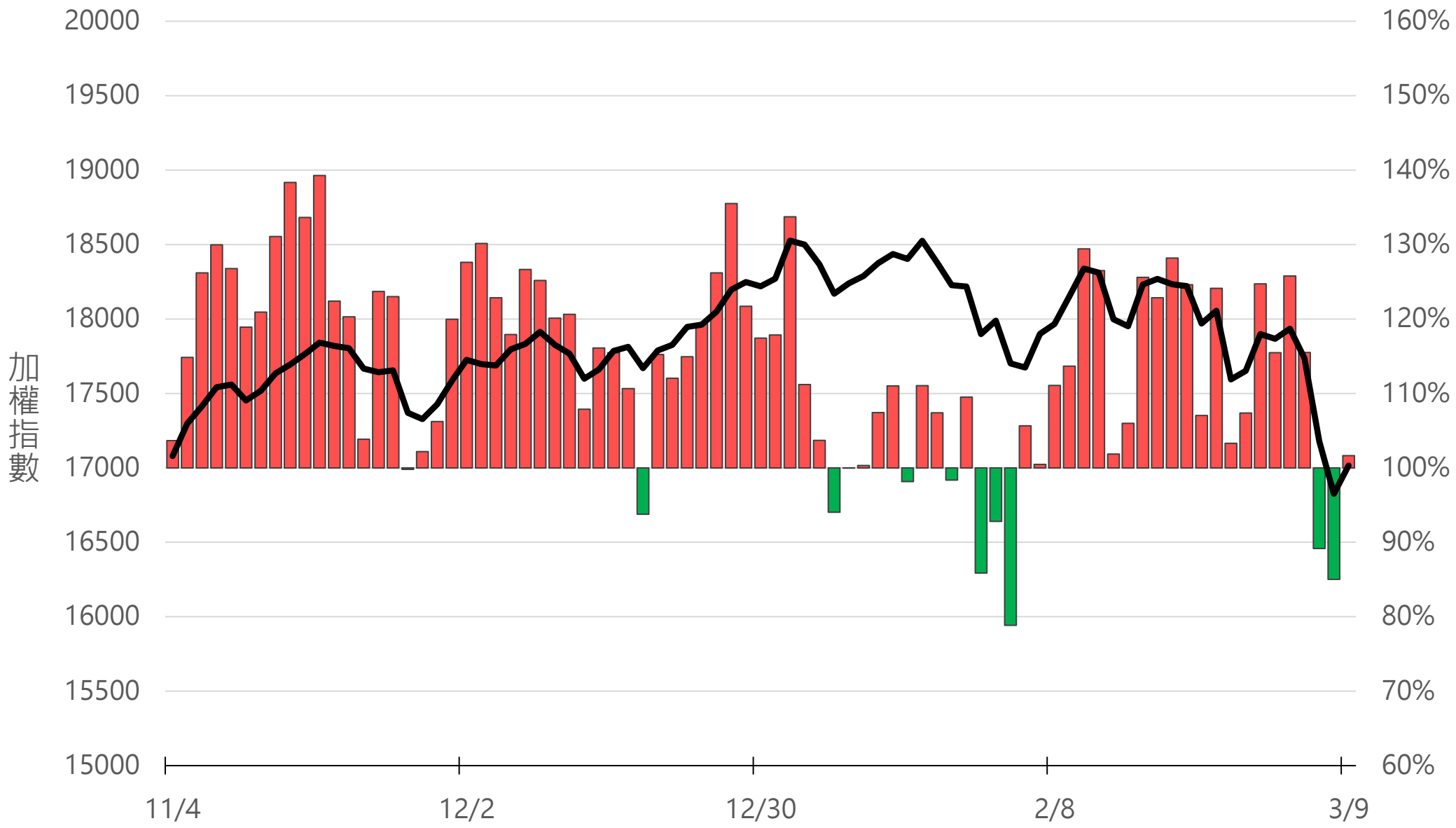

本資料僅供永豐金控同仁及客戶參考，客戶應審慎考量本身之需求與投資風險，本公司恕不負任何法律責任，亦不作任何保證。

月選大量區

買權 19000　　賣權 17000

(+3073)	7801	17500	9004	(-108)
(+3613)	8197	17400	2369	(-109)
(+1458)	4189	17300	3162	(-427)
	1041	17250	22	
(+1265)	3552	17200	2575	(-240)
	520	17150	33	
(+533)	1889	17100	1981	(+6)
	552	17050	129	
(+711)	2341	17000	11669	(+186)
	546	16950	416	
(+679)	1246	16900	4318	(+508)
	70	16850	532	
(+127)	693	16800	7198	(+446)
	45	16750	530	
(+159)	428	16700	3473	(+250)
	4	16650	229	
(+73)	185	16600	3569	(+1242)
	1	16550	339	
(+18)	131	16500	4077	(+1207)
	10	16450	641	
(+67)	112	16400	4720	(+1296)

Call　　Put

永豐期貨 SinoPac Futures
永豐期貨股份有限公司 | 台北市重慶南路一段2號8樓 | 02-2381-1799 | 109年金管期總字第008號 | 顧問事業部
本資料僅供永豐金控同仁及客戶參考，客戶應審慎考量本身之需求與投資風險，本公司恕不負任何法律責任，亦不作任何保證。

次月選大量區

買權 21100　賣權 17000

Call			Put	
(+333) 1035	17900	287	(-2)
(+135) 614	17800	187	(-16)
(+50) 324	17700	247	(-2)
(+133) 379	17600	435	(-4)
(+86) 383	17500	1384	(+15)
(+95) 305	17400	1052	(-1)
(+40) 179	17300	399	(+11)
(+36) 617	17200	500	(-19)
(+34) 540	17100	376	(+46)
(+30) 719	17000	2126	(+115)
(+87) 350	16900	662	(+194)
(+76) 593	16800	1613	(-60)
(+297) 763	16700	761	(+116)
(+43) 576	16600	325	(+40)
(+1) 520	16500	742	(-14)
(+1) 4	16400	392	(+37)
(+2) 86	16300	911	(+65)
- 1	16200	619	(+8)
- 1	16100	147	(+17)
(+1) 2	16000	903	(+247)
- 0	15900	287	(+24)

永豐期貨 SinoPac Futures
永豐期貨股份有限公司 | 台北市重慶南路一段2號8樓 | 02-2381-1799 | 109年金管期總字第008號 | 顧問事業部
本資料僅供永豐金控同仁及客戶參考，客戶應審慎考量本身之需求與投資風險，本公司恕不負任何法律責任，亦不作任何保證。

外資買賣超(億元) -318.09

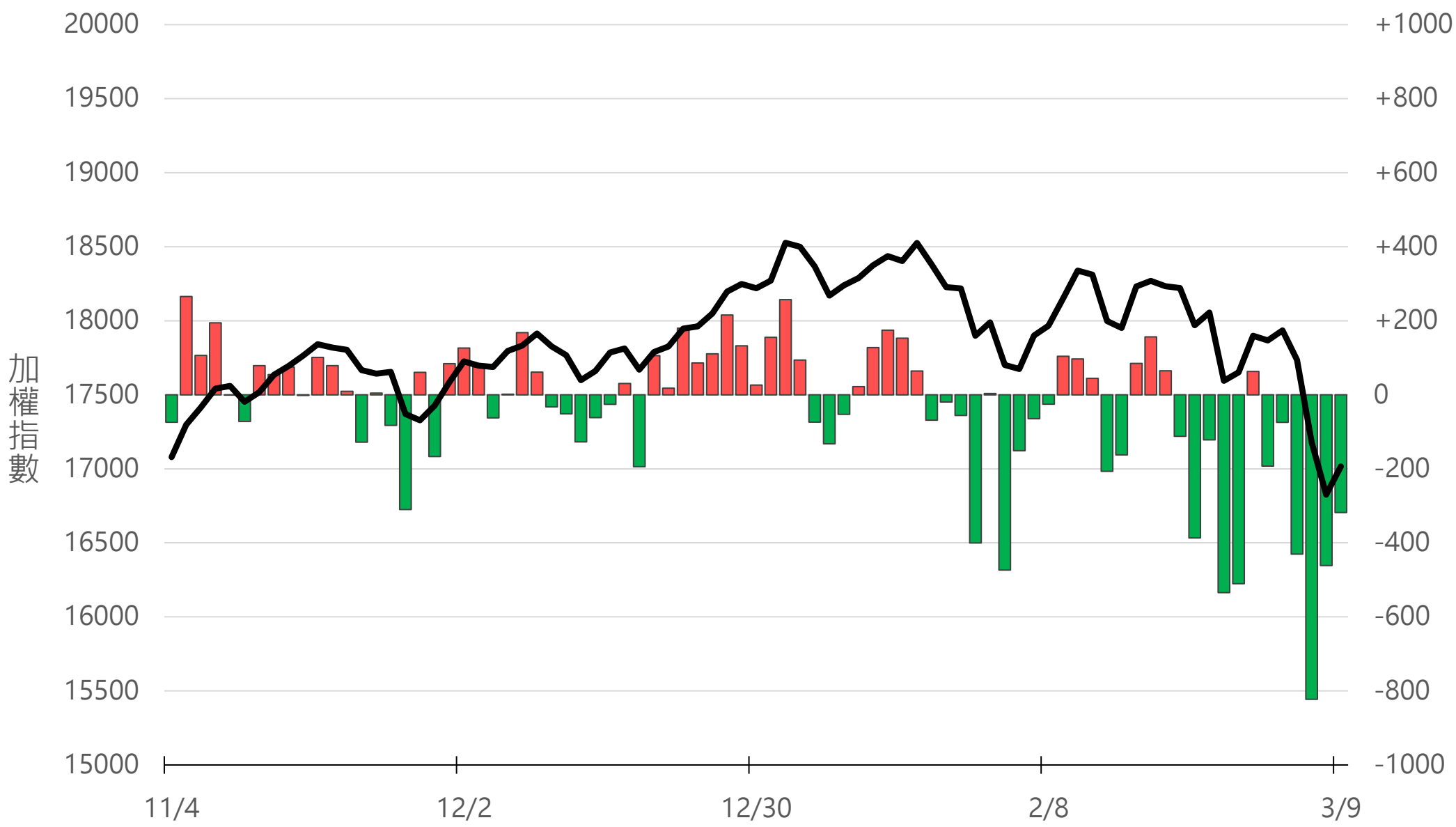

永豐期貨 SinoPac Futures
永豐期貨股份有限公司 | 台北市重慶南路一段2號8樓 | 02-2381-1799 | 109年金管期總字第008號 | 顧問事業部
本資料僅供永豐金控同仁及客戶參考，客戶應審慎考量本身之需求與投資風險，本公司恕不負任何法律責任，亦不作任何保證。

外資近20日累計買賣超(億元) -3720.04

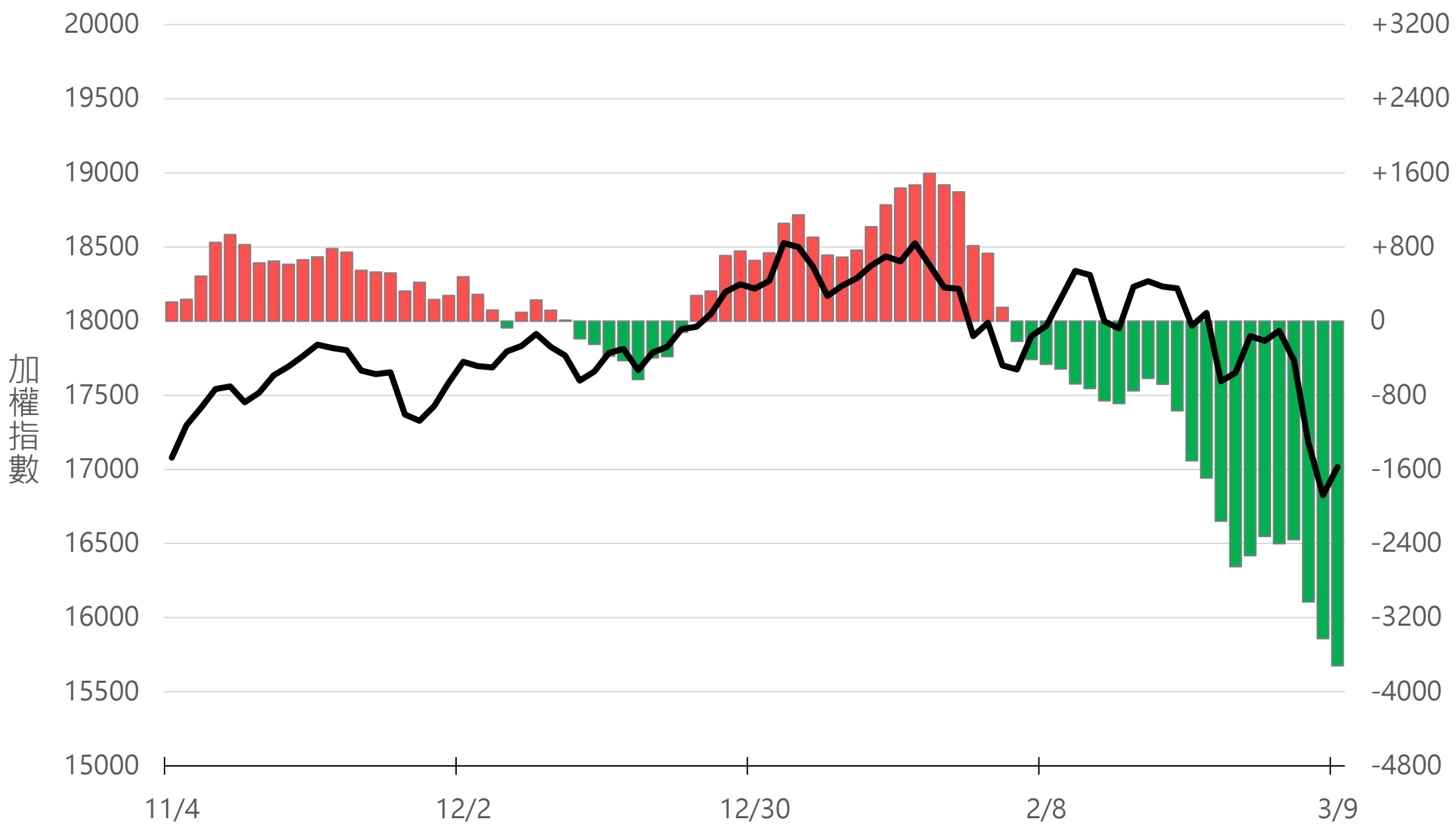

本資料僅供永豐金控同仁及客戶參考，客戶應審慎考量本身之需求與投資風險，本公司恕不負任何法律責任，亦不作任何保證。

外資台指期OI(口)

-12720

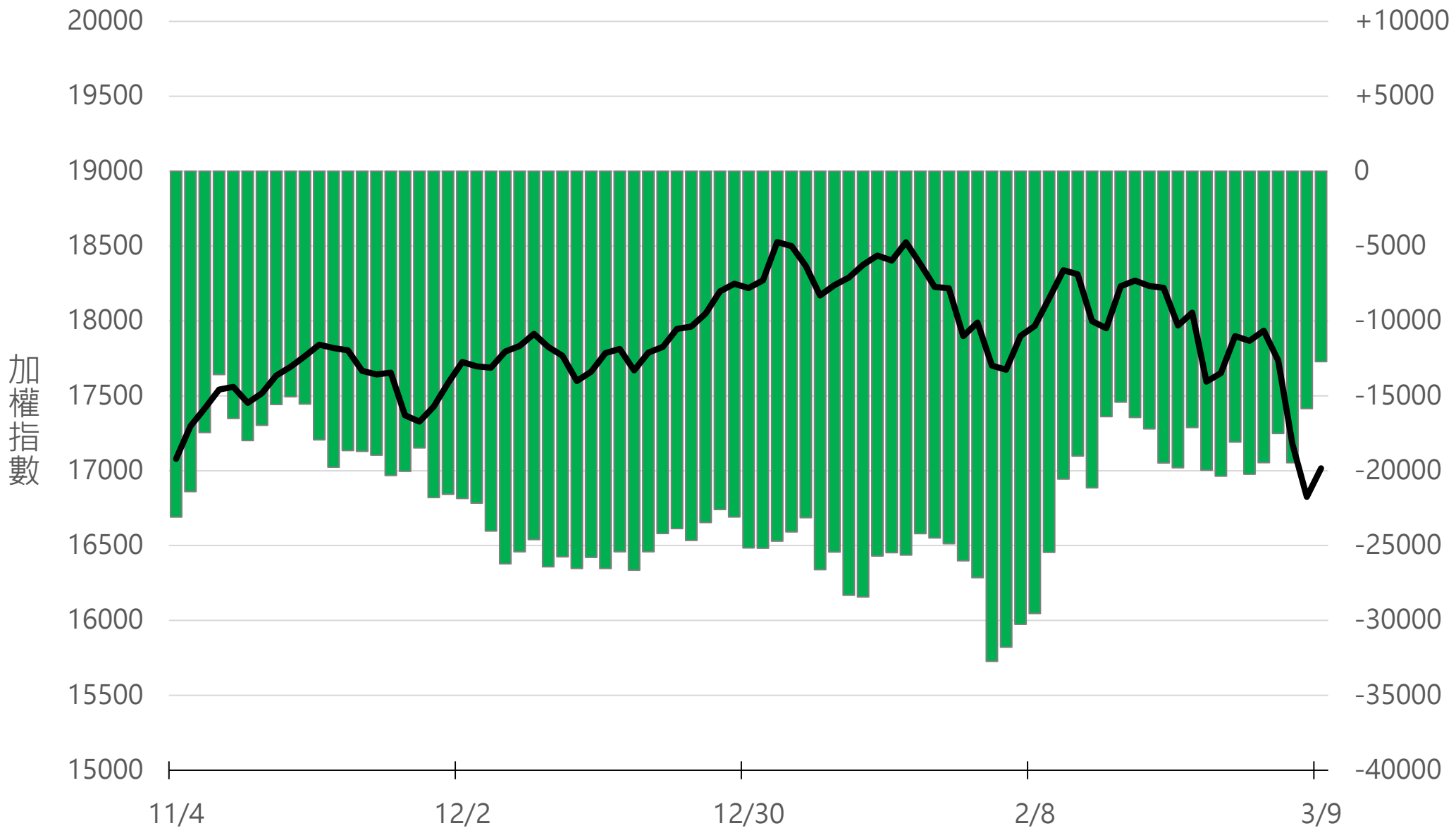

永豐期貨 SinoPac Futures
永豐期貨股份有限公司 | 台北市重慶南路一段2號8樓 | 02-2381-1799 | 109年金管期總字第008號 | 顧問事業部
本資料僅供永豐金控同仁及客戶參考，客戶應審慎考量本身之需求與投資風險，本公司恕不負任何法律責任，亦不作任何保證。

外資選權OI(口) 0軸以上為買方，以下為賣方

買權 +15429
賣權 +38825

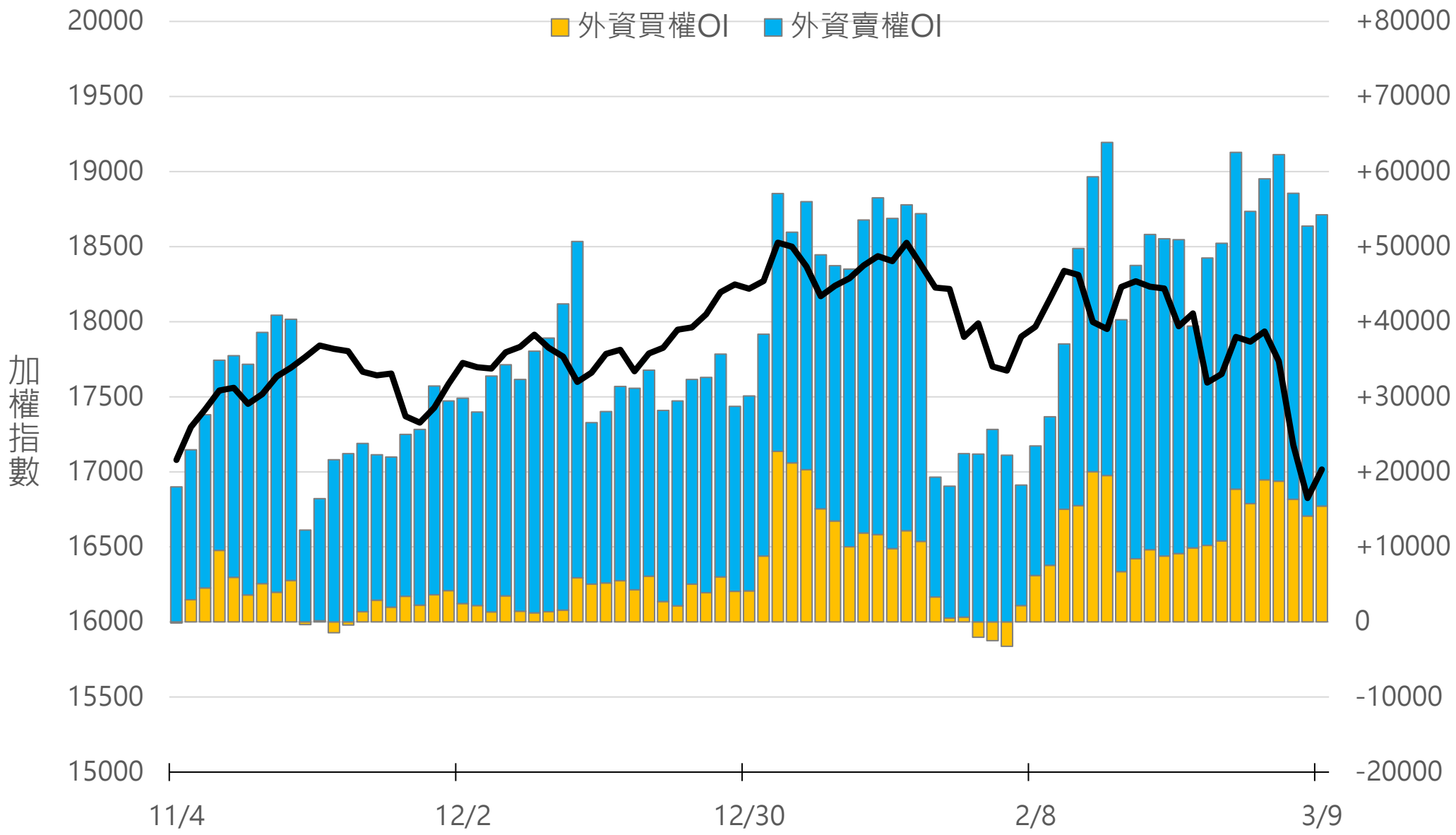

本資料僅供永豐金控同仁及客戶參考，客戶應審慎考量本身之需求與投資風險，本公司恕不負任何法律責任，亦不作任何保證。

外資選權OI淨金額(億元) -6.97

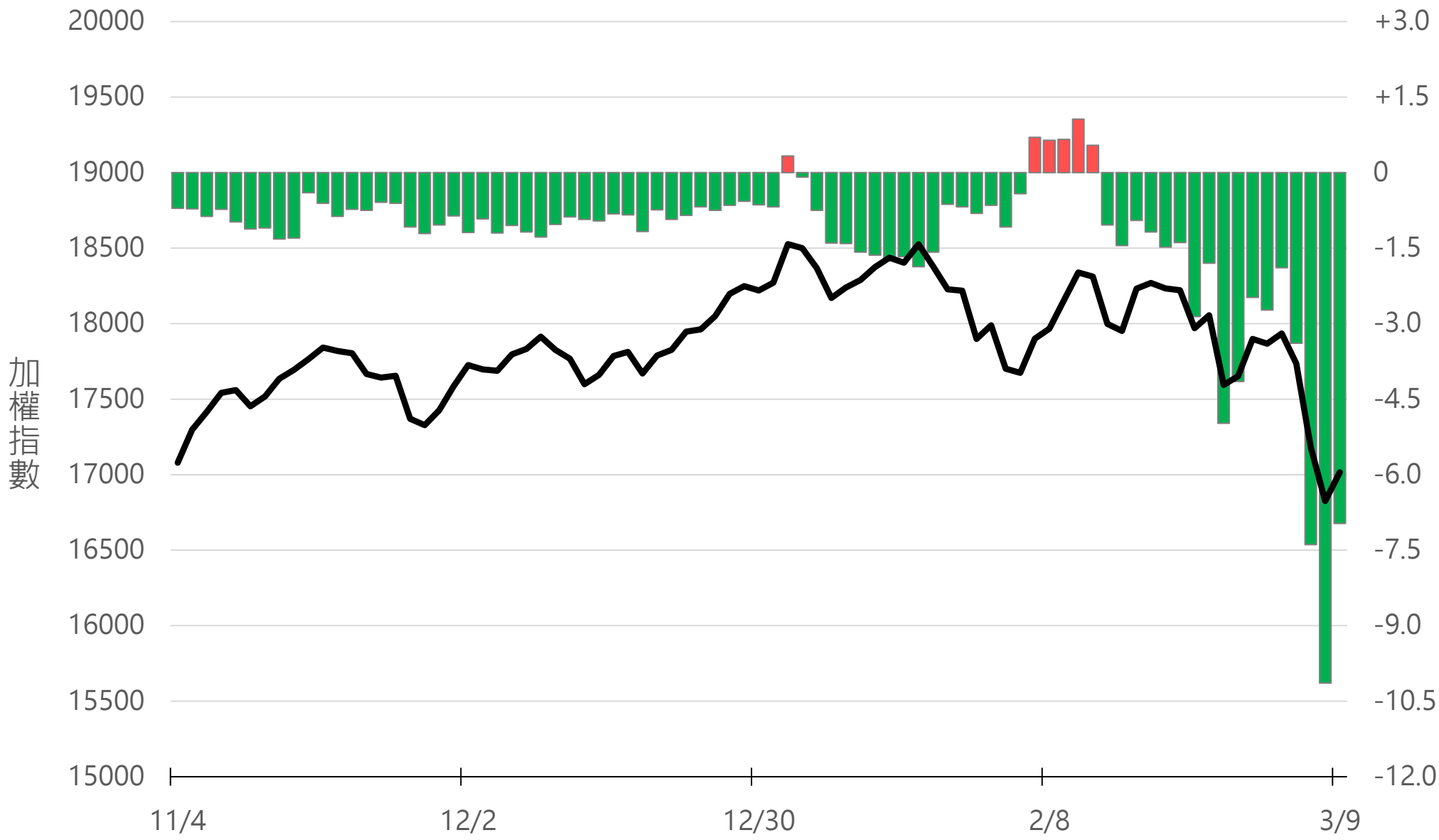

本資料僅供永豐金控同仁及客戶參考，客戶應審慎考量本身之需求與投資風險，本公司恕不負任何法律責任，亦不作任何保證。

自營買賣超(億元) -28.35

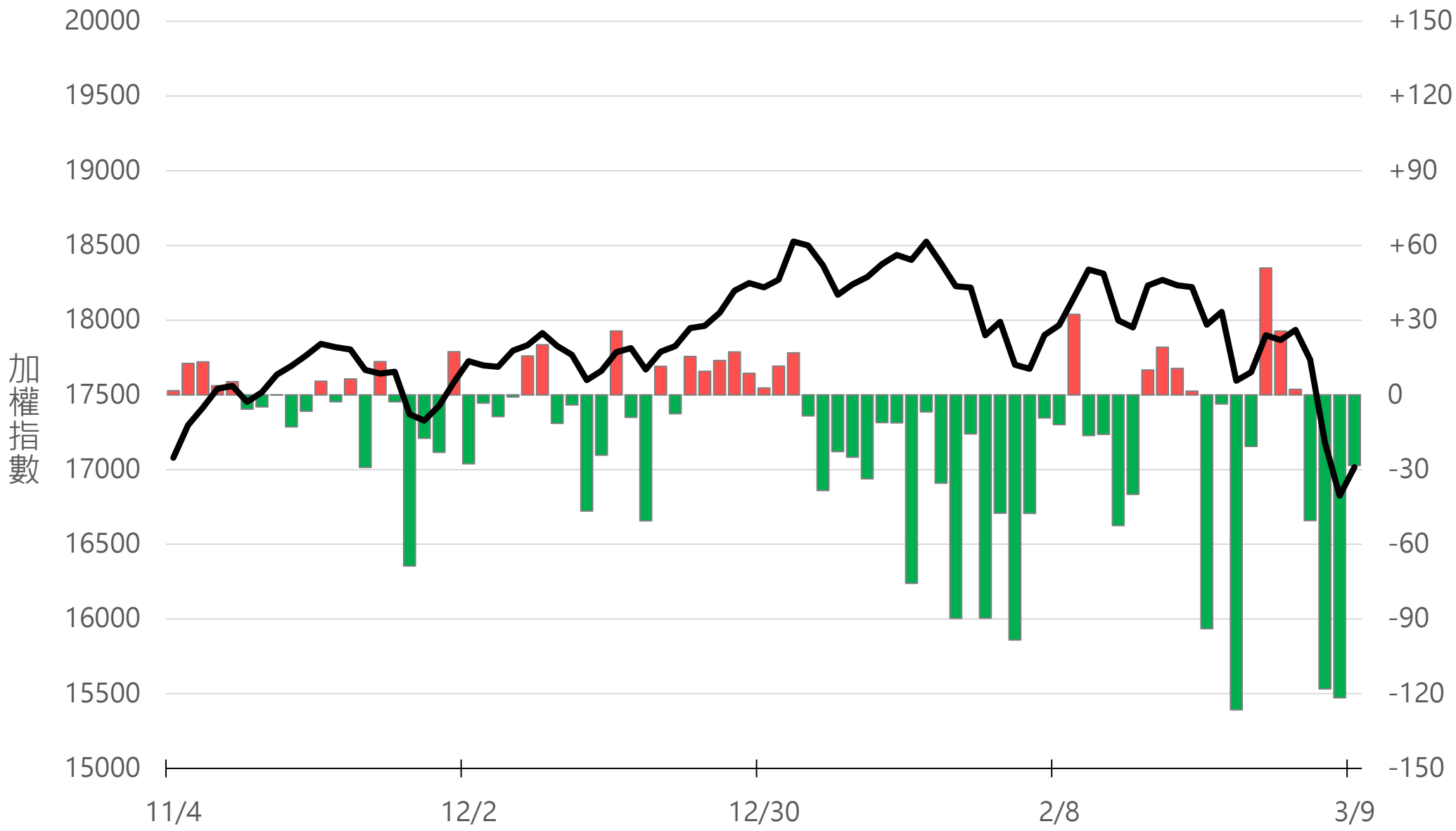

本資料僅供永豐金控同仁及客戶參考，客戶應審慎考量本身之需求與投資風險，本公司恕不負任何法律責任，亦不作任何保證。

自營近20日累計買賣超(億元) -535.46

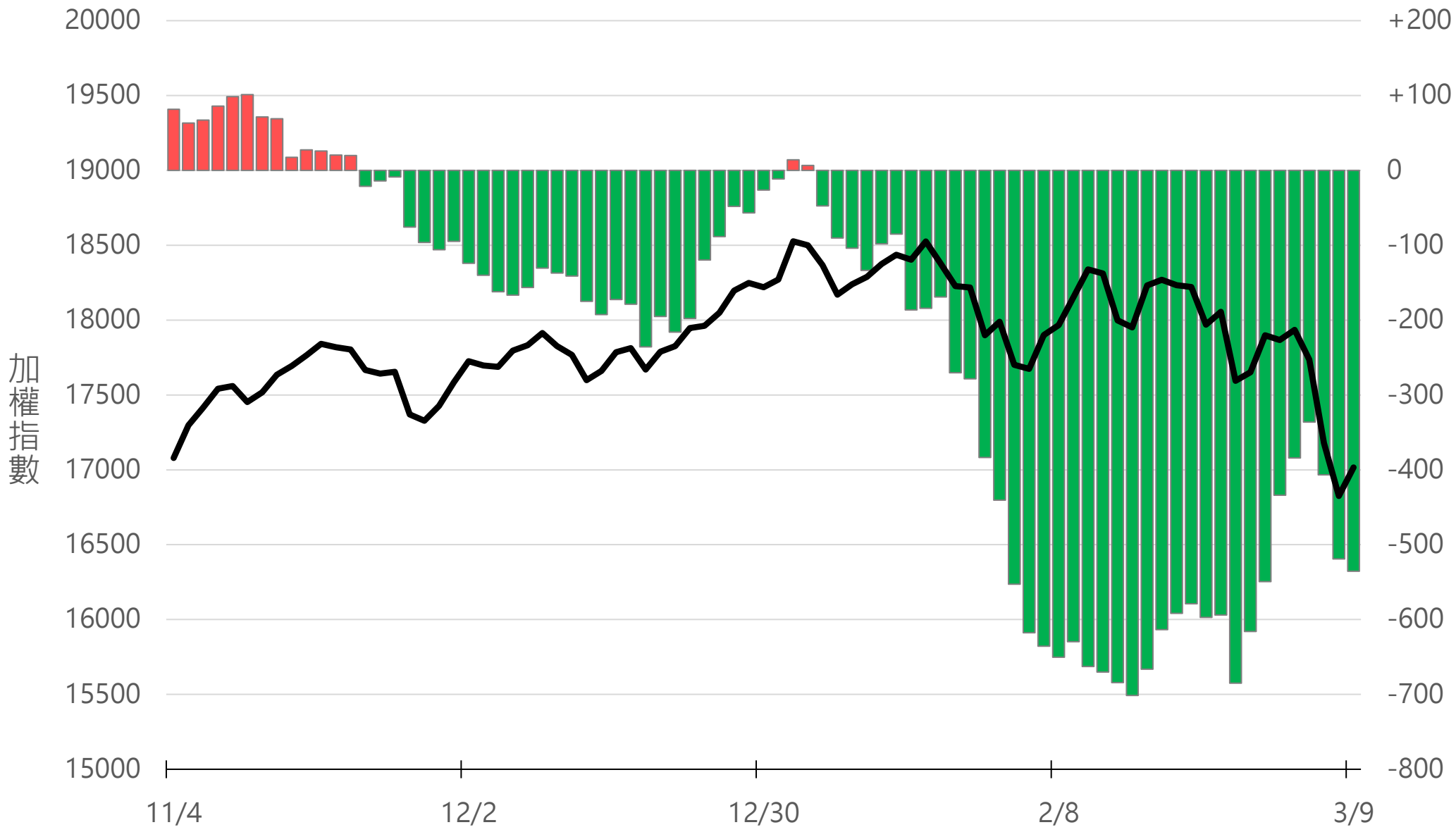

本資料僅供永豐金控同仁及客戶參考，客戶應審慎考量本身之需求與投資風險，本公司恕不負任何法律責任，亦不作任何保證。

自營台指期OI(口)

+12993

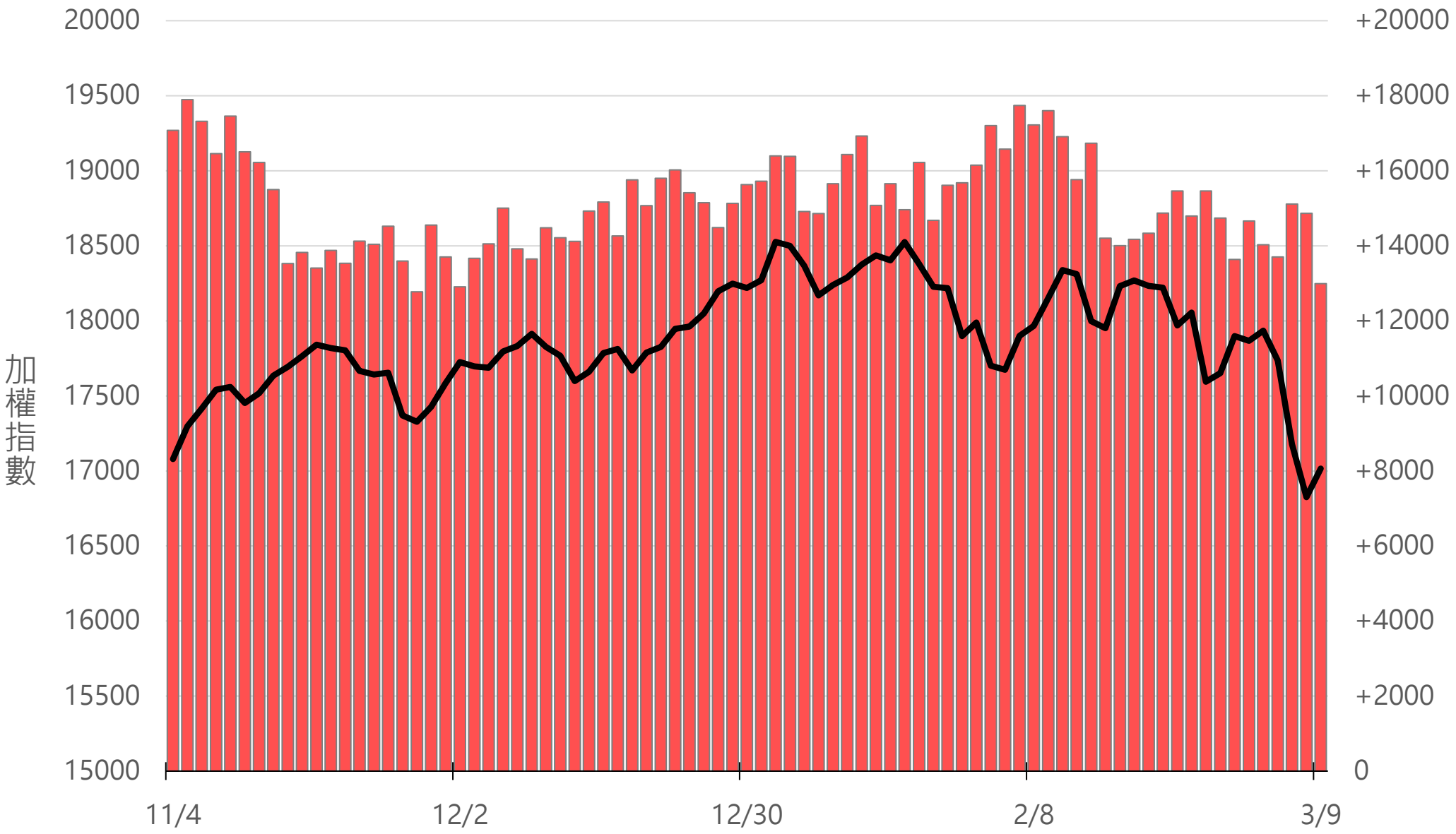

本資料僅供永豐金控同仁及客戶參考，客戶應審慎考量本身之需求與投資風險，本公司恕不負任何法律責任，亦不作任何保證。

自營選權OI(口) 0軸以上為買方，以下為賣方

買權 +22795
賣權 +3795

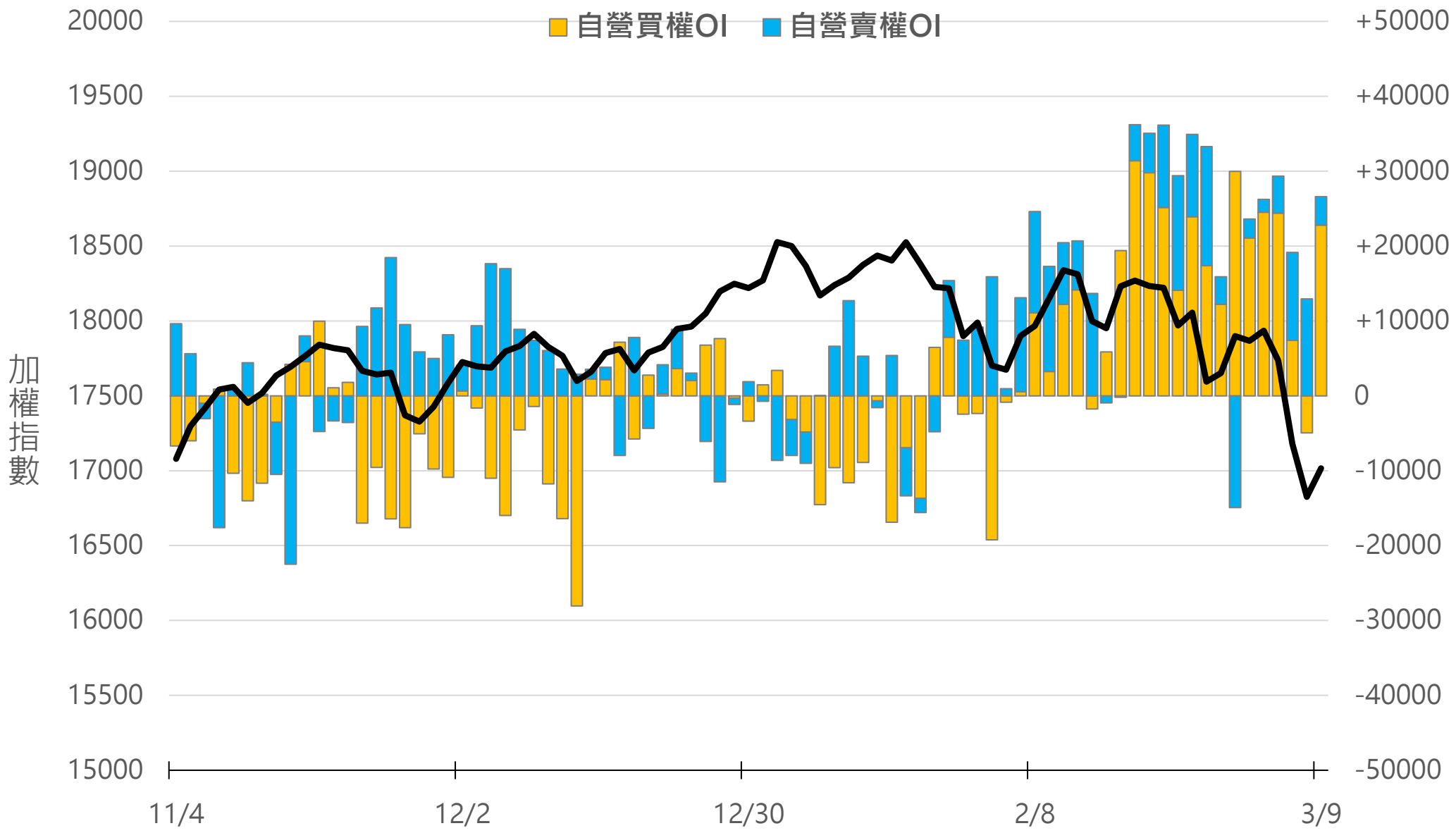

本資料僅供永豐金控同仁及客戶參考，客戶應審慎考量本身之需求與投資風險，本公司恕不負任何法律責任，亦不作任何保證。

自營選權OI淨金額(億元)

+6.37

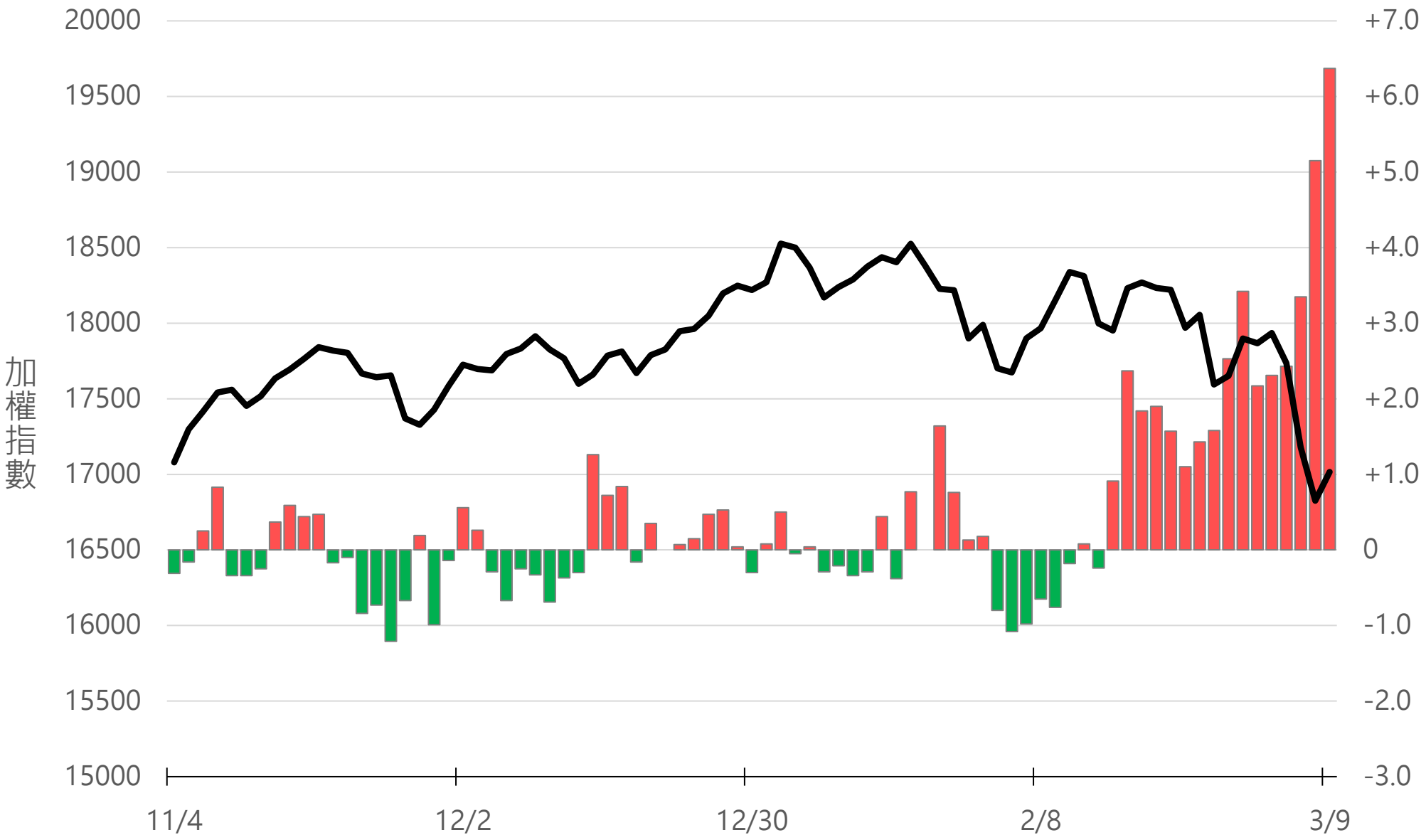

永豐期貨 SinoPac Futures
永豐期貨股份有限公司 | 台北市重慶南路一段2號8樓 | 02-2381-1799 | 109年金管期總字第008號 | 顧問事業部
本資料僅供永豐金控同仁及客戶參考，客戶應審慎考量本身之需求與投資風險，本公司恕不負任何法律責任，亦不作任何保證。

十特近月台指期OI(口)

-2646

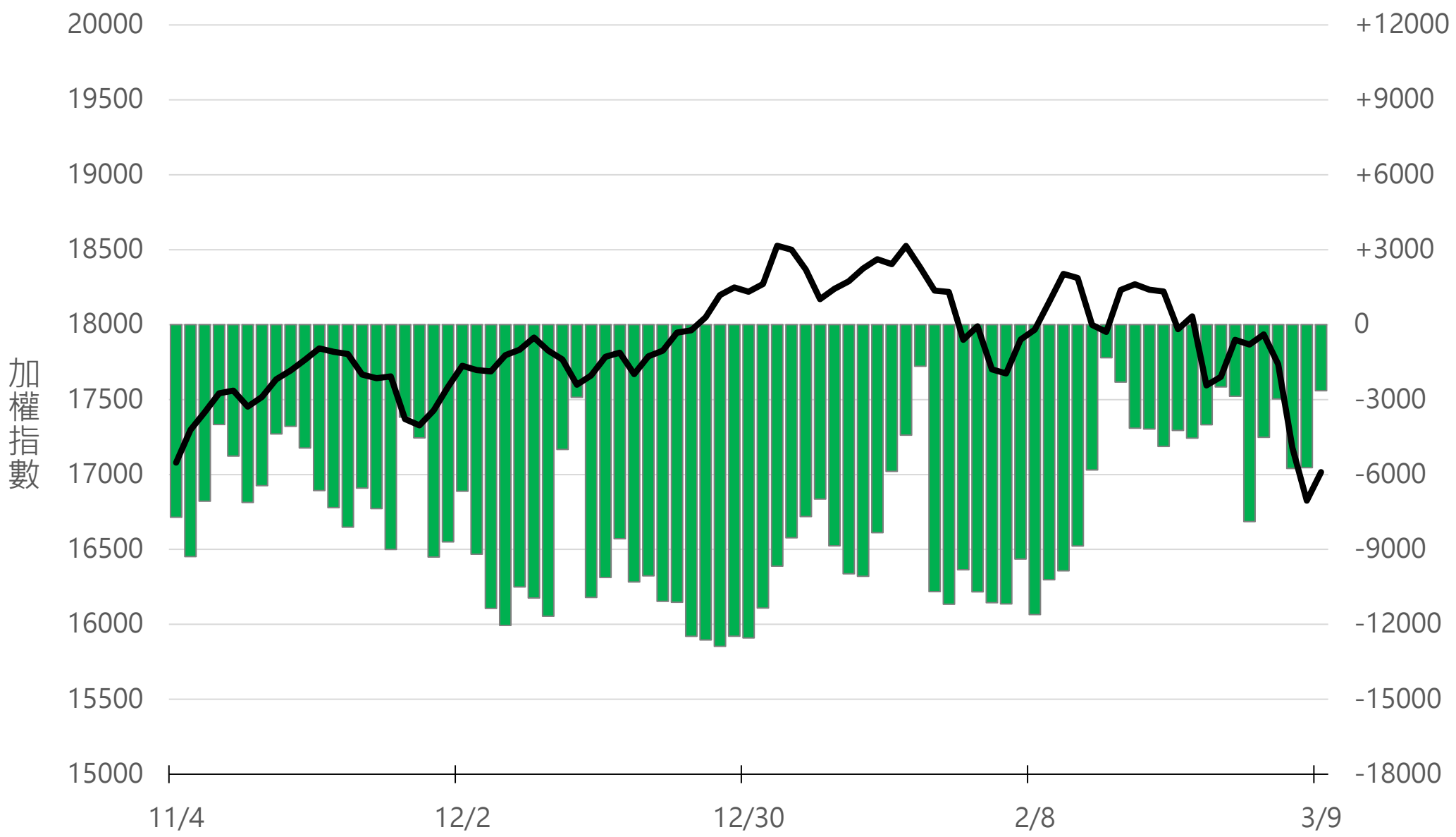

永豐期貨 SinoPac Futures
永豐期貨股份有限公司 | 台北市重慶南路一段2號8樓 | 02-2381-1799 | 109年金管期總字第008號 | 顧問事業部
本資料僅供永豐金控同仁及客戶參考，客戶應審慎考量本身之需求與投資風險，本公司恕不負任何法律責任，亦不作任何保證。

十特全月台指期OI(口)

-1399

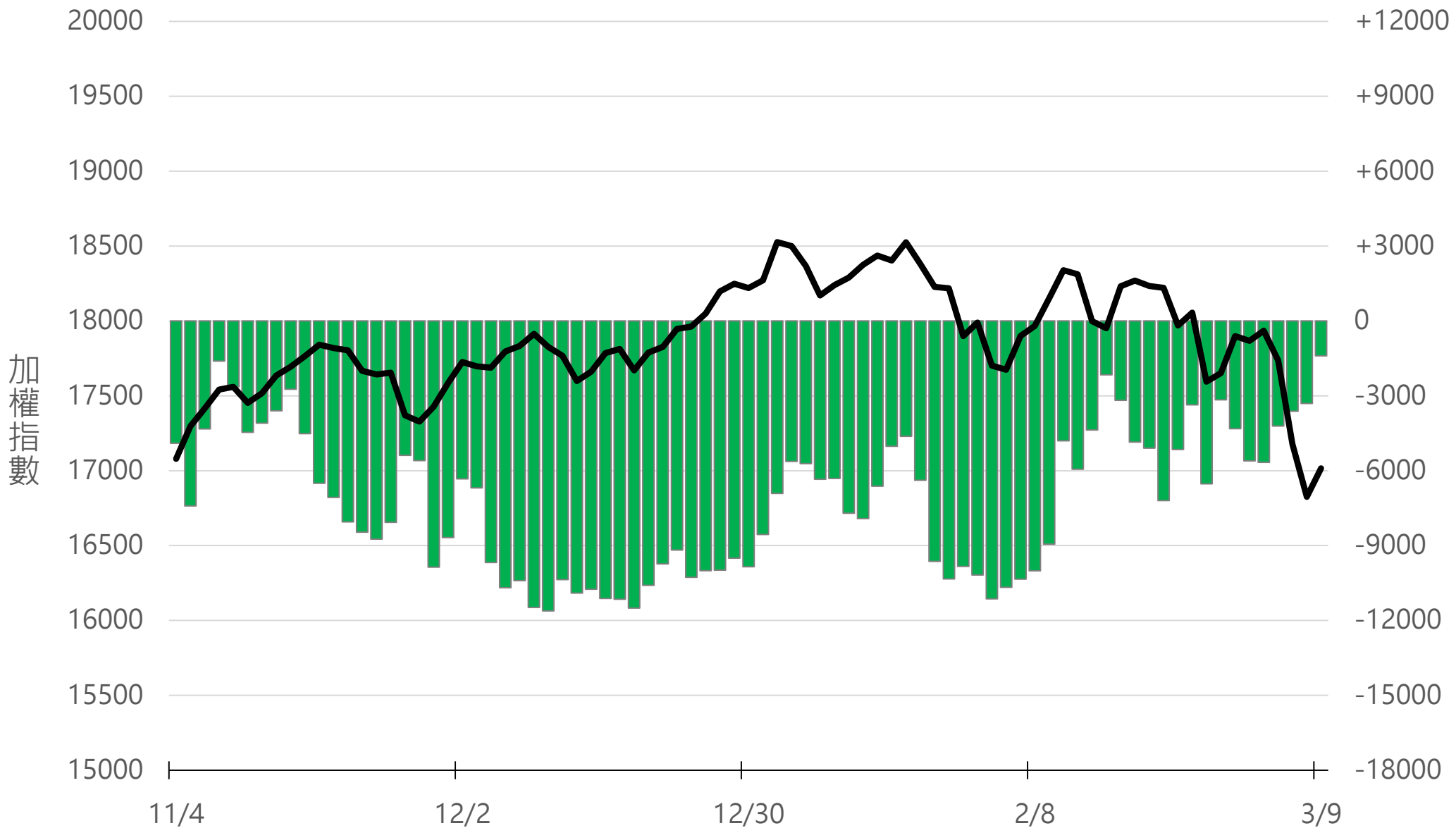

永豐期貨
SinoPac Futures
永豐期貨股份有限公司 | 台北市重慶南路一段2號8樓 | 02-2381-1799 | 109年金管期總字第008號 | 顧問事業部
本資料僅供永豐金控同仁及客戶參考，客戶應審慎考量本身之需求與投資風險，本公司恕不負任何法律責任，亦不作任何保證。

十特近月選權OI(口)

0軸以上為買方
0軸以下為賣方

買權	+6766
賣權	-25651

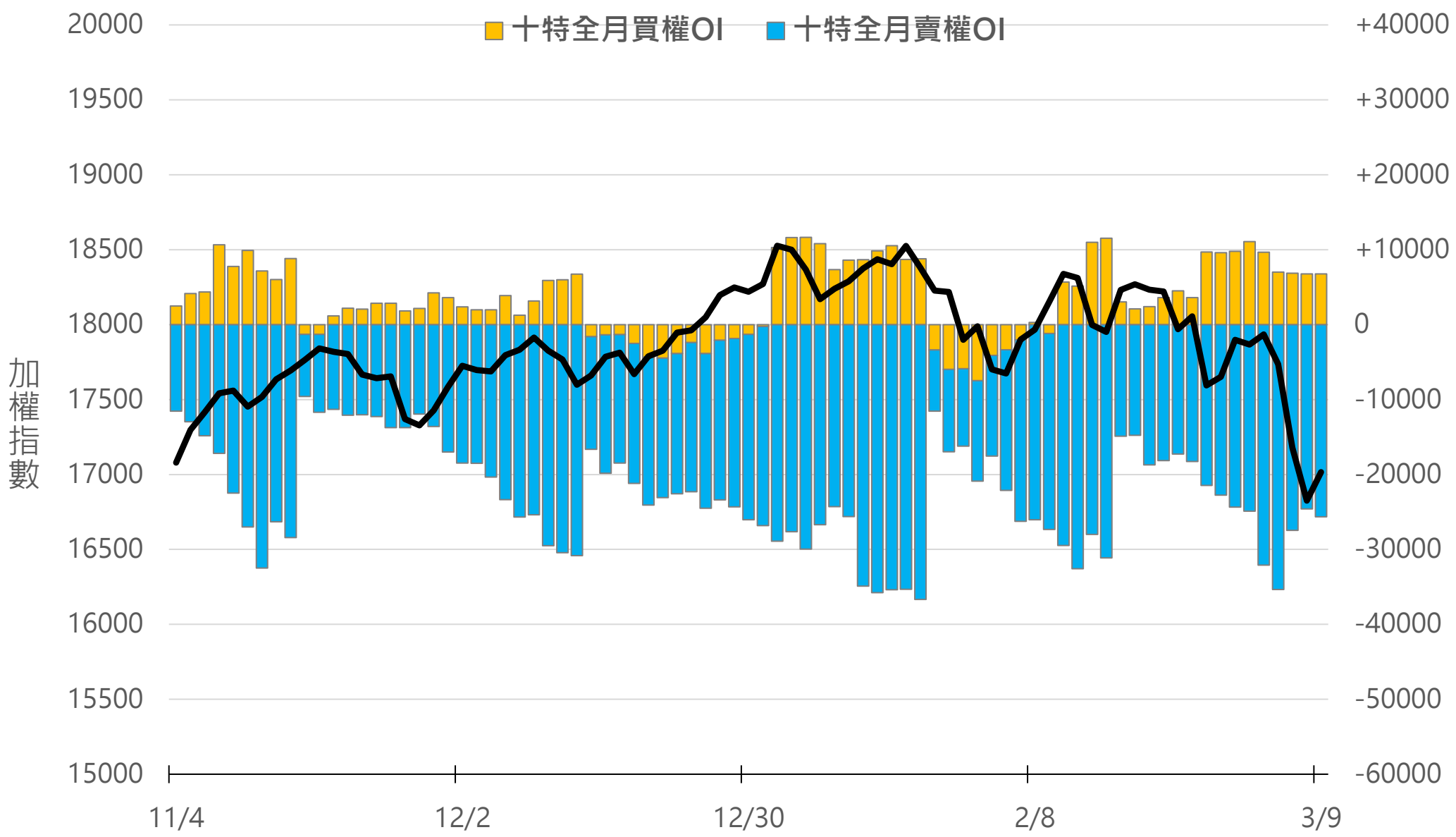

本資料僅供永豐金控同仁及客戶參考，客戶應審慎考量本身之需求與投資風險，本公司恕不負任何法律責任，亦不作任何保證。

十特全月選權OI(口)

0軸以上為買方
0軸以下為賣方

買權	+7478
賣權	-46948

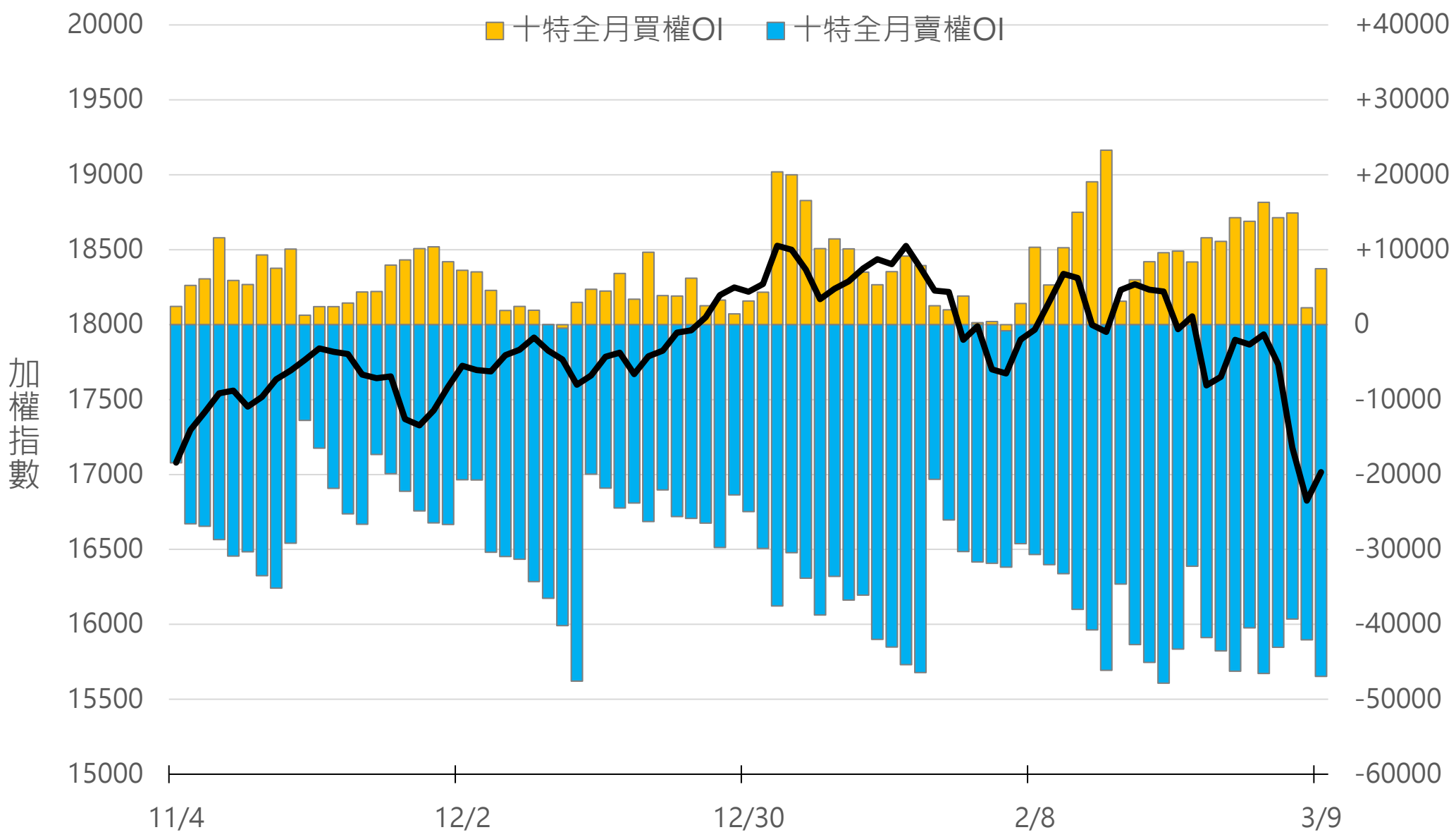

本資料僅供永豐金控同仁及客戶參考，客戶應審慎考量本身之需求與投資風險，本公司恕不負任何法律責任，亦不作任何保證。

台指期盤後快訊



永豐期貨股份有限公司｜台北市重慶南路一段2號8樓｜02-2381-1799｜109年金管期總字第008號｜顧問事業部

本報告純屬研究性質，僅供永豐金控同仁及客戶參考，不提供或嘗試遊說客戶作為交易期權之依據，客戶於決策時應依個人財務狀況審慎評估所能承擔之風險，並就投資結果自行負責，本公司恕不負任何法律責任，亦不作任何保證。本報告內容或有取材於本公司認可之來源，但不保證其真實性或完整性，相關圖表均採用特定軟體，以歷史數據進行繪製及統計，並不具預測未來之能力與代表未來獲利，客戶參考使用前須審慎評估。報告內容中所有資訊有其時效性，爾後若有變更，本公司將不作預告或主動更新。未經本公司授權，禁止以任何形式複製、轉載或節錄。