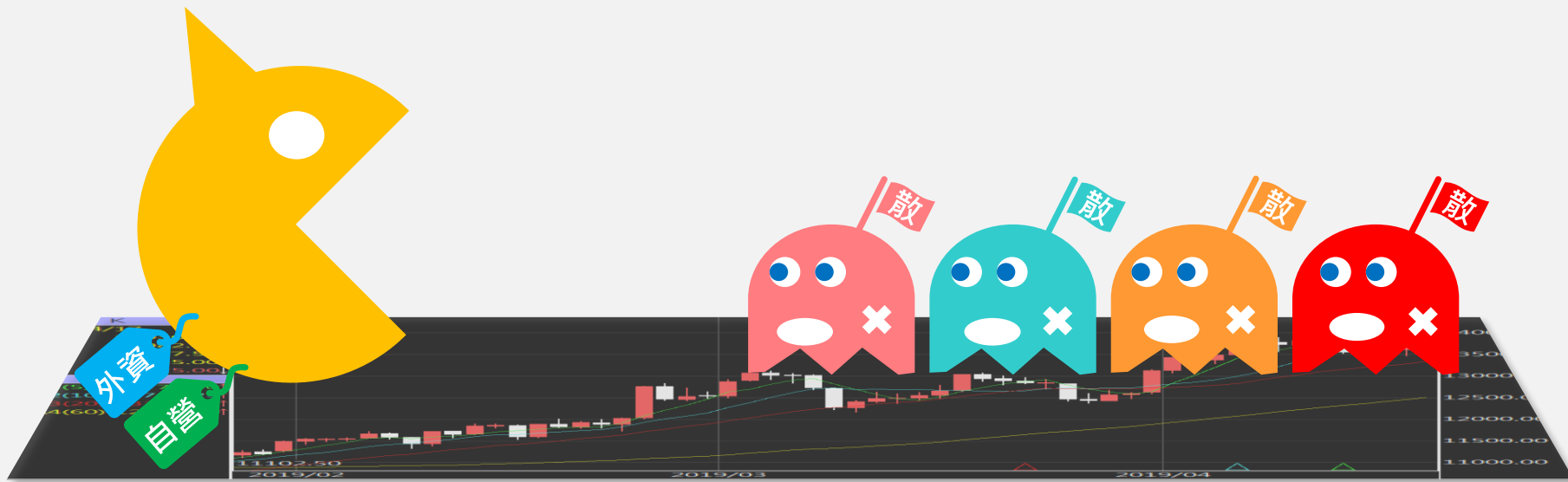


台指期盤後快訊

永豐期貨顧問事業部編製



收盤行情表

2022年4月6日 星期三

| 合約 | 收盤 | 漲跌 | 漲跌幅 | 成交量 | OI | OI增減 |
|--------|---------|---------|--------|------------|-------|------|
| 加權指數 | 17522.5 | -103.09 | -0.59% | 2654.98 億元 | | |
| 台指04 | 17505 | -52 | -0.30% | 138257 | 72607 | +115 |
| 台指05 | 17480 | -47 | -0.27% | 1360 | 4555 | +246 |
| 電子04 | 807 | -7.80 | -0.96% | 2406 | 2482 | +456 |
| 電子05 | 805.5 | -7.45 | -0.92% | 12 | 48 | +3 |
| 金融04 | 1920 | +32.4 | +1.72% | 2903 | 2515 | +278 |
| 金融05 | 1920 | +33.0 | +1.75% | 46 | 104 | +15 |
| 小台04 | 17505 | -52 | -0.30% | 264019 | 42065 | +77 |
| 小台05 | 17480 | -47 | -0.27% | 8340 | 8720 | +468 |
| 小台04W2 | 17517 | 0 | 0 | 525 | 472 | 0 |



永豐期貨
SinoPac Futures

永豐期貨股份有限公司 | 台北市重慶南路一段2號8樓 | 02-2381-1799 | 111年金管期總字第002號 | 顧問事業部

本資料僅供永豐金控同仁及客戶參考，客戶應審慎考量本身之需求與投資風險，本公司恕不負任何法律責任，亦不作任何保證。

三大法人籌碼變化 單位：口 / 億元

| | 現貨 (金額) | 台指 (口數) | Call (口數) | Put (口數) | Call (金額) | Put (金額) |
|----|------------|-----------------|------------------|------------------|-----------------|------------------|
| 外資 | -269.65 | -5565 (+667) | 15909 (+3405) | 31818 (-468) | 0.56 (-0.07) | 3.49 (+0.09) |
| 投信 | +11.40 | -5661 (-35) | -100 (0) | 137 (0) | 0 (+0.01) | 0 (0) |
| 自營 | -9.09 | 12196 (+39) | 27925 (+4377) | -5082 (+4173) | 2.76 (-0.29) | -2.44 (-0.07) |
| 合計 | -267.08 | 970 (+671) | 43734 (+7782) | 26873 (+3705) | 3.32 (-0.35) | 1.05 (+0.02) |



永豐期貨

SinoPac Futures

永豐期貨股份有限公司 | 台北市重慶南路一段2號8樓 | 02-2381-1799 | 111年金管期總字第002號 | 顧問事業部

本資料僅供永豐金控同仁及客戶參考，客戶應審慎考量本身之需求與投資風險，本公司恕不負任何法律責任，亦不作任何保證。

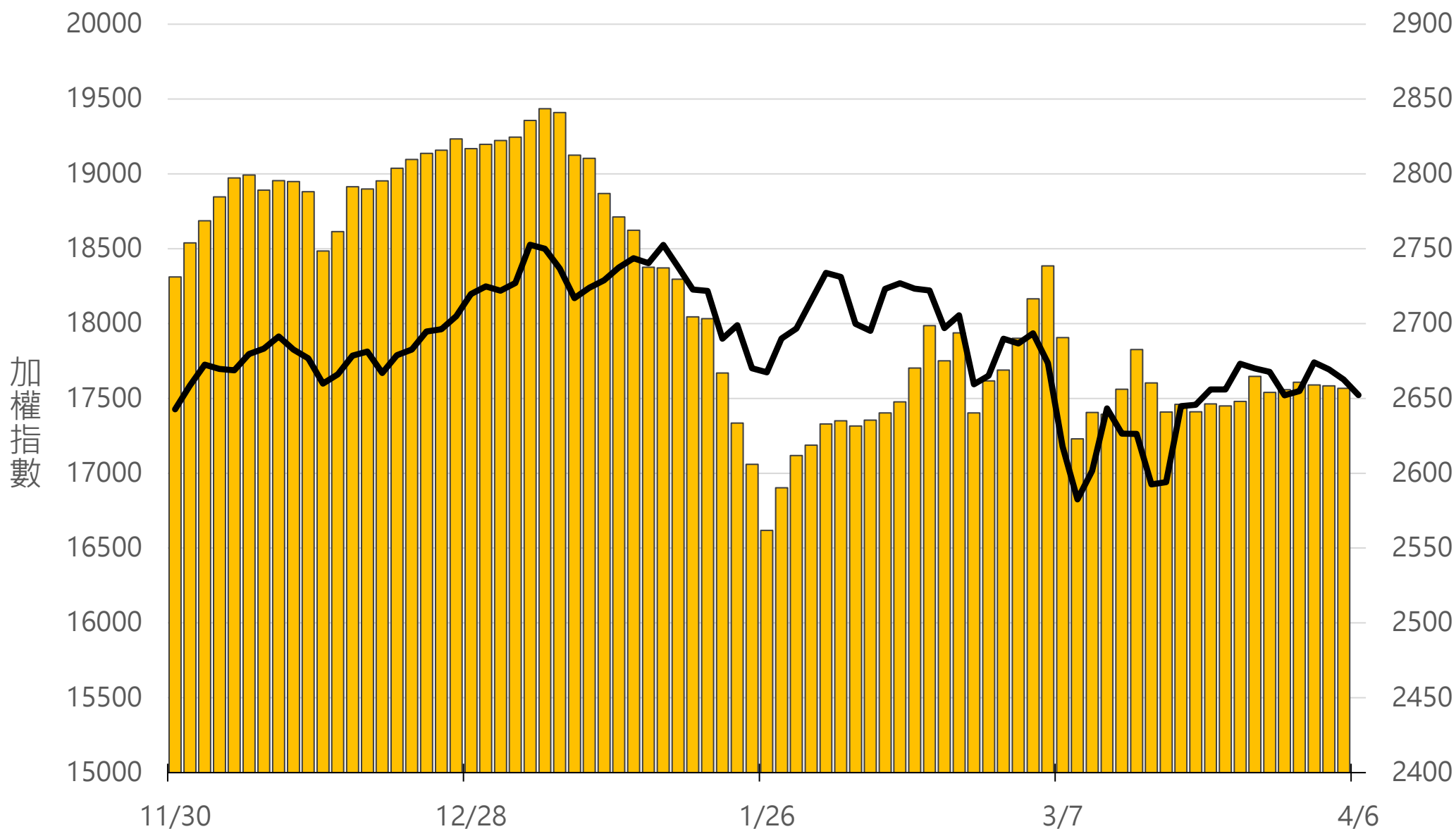
十大交易人期權淨部位(口)

| | 十大(特定人) | | 十大(非特定人) | | 全市場OI |
|----|------------------|-------------------|------------------|------------------|--------------------|
| | 近月 | 其他月 | 近月 | 其他月 | |
| 台指 | 3101 (+2963) | -272 (+91) | -3697 (-1516) | 1238 (-163) | 93690 (+680) |
| 買權 | 1297 (+1365) | 9258 (+6474) | 17188 (-3326) | 11952 (+979) | 165001 (-48578) |
| 賣權 | -19575 (+768) | -13266 (+4185) | 15488 (+255) | 7369 (-12846) | 173693 (-47712) |



上市融資餘額(億元) 圖表僅更新至前一日數據

2656.8



小台散戶多空比

散戶多單=全市場OI-三大法人多單

散戶空單=全市場OI-三大法人空單

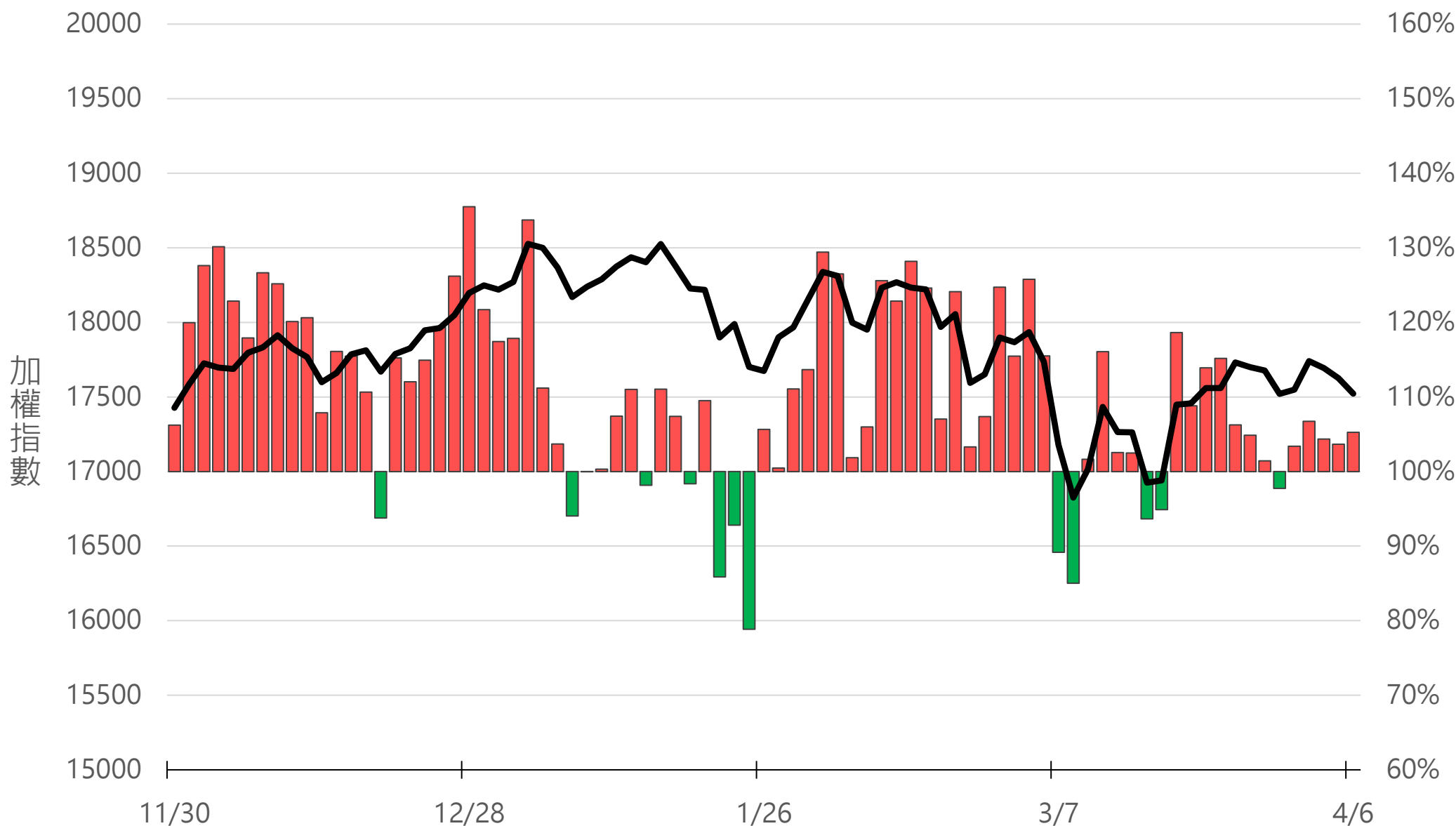
散戶多空比=(散戶多單-散戶空單)/全市場OI x 100%

+0.82%



Put/Call Ratio

105.27%



永豐期貨

SinoPac Futures

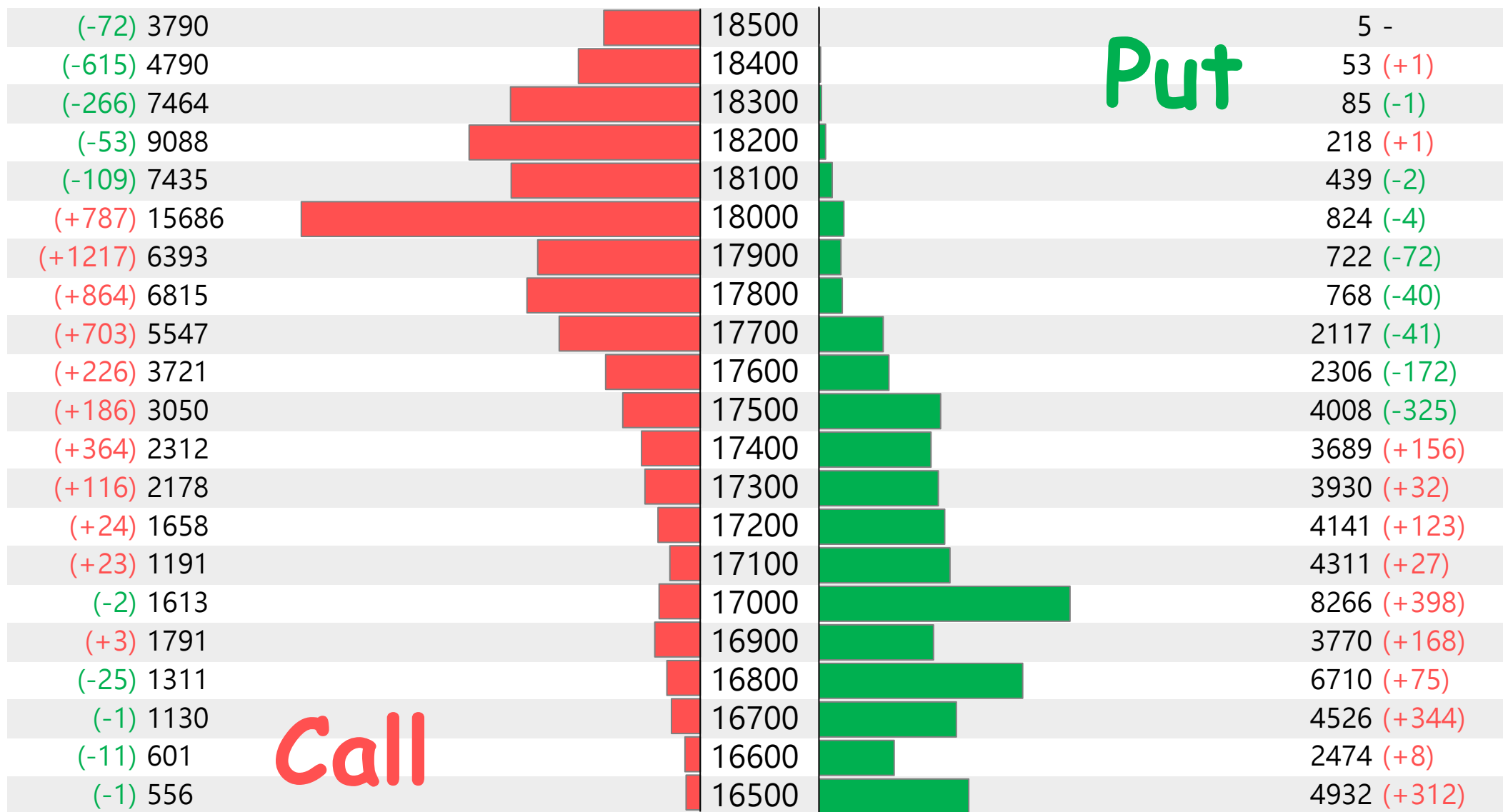
永豐期貨股份有限公司 | 台北市重慶南路一段2號8樓 | 02-2381-1799 | 111年金管期總字第002號 | 顧問事業部

本資料僅供永豐金控同仁及客戶參考，客戶應審慎考量本身之需求與投資風險，本公司恕不負任何法律責任，亦不作任何保證。

月選大量區

買權 18000

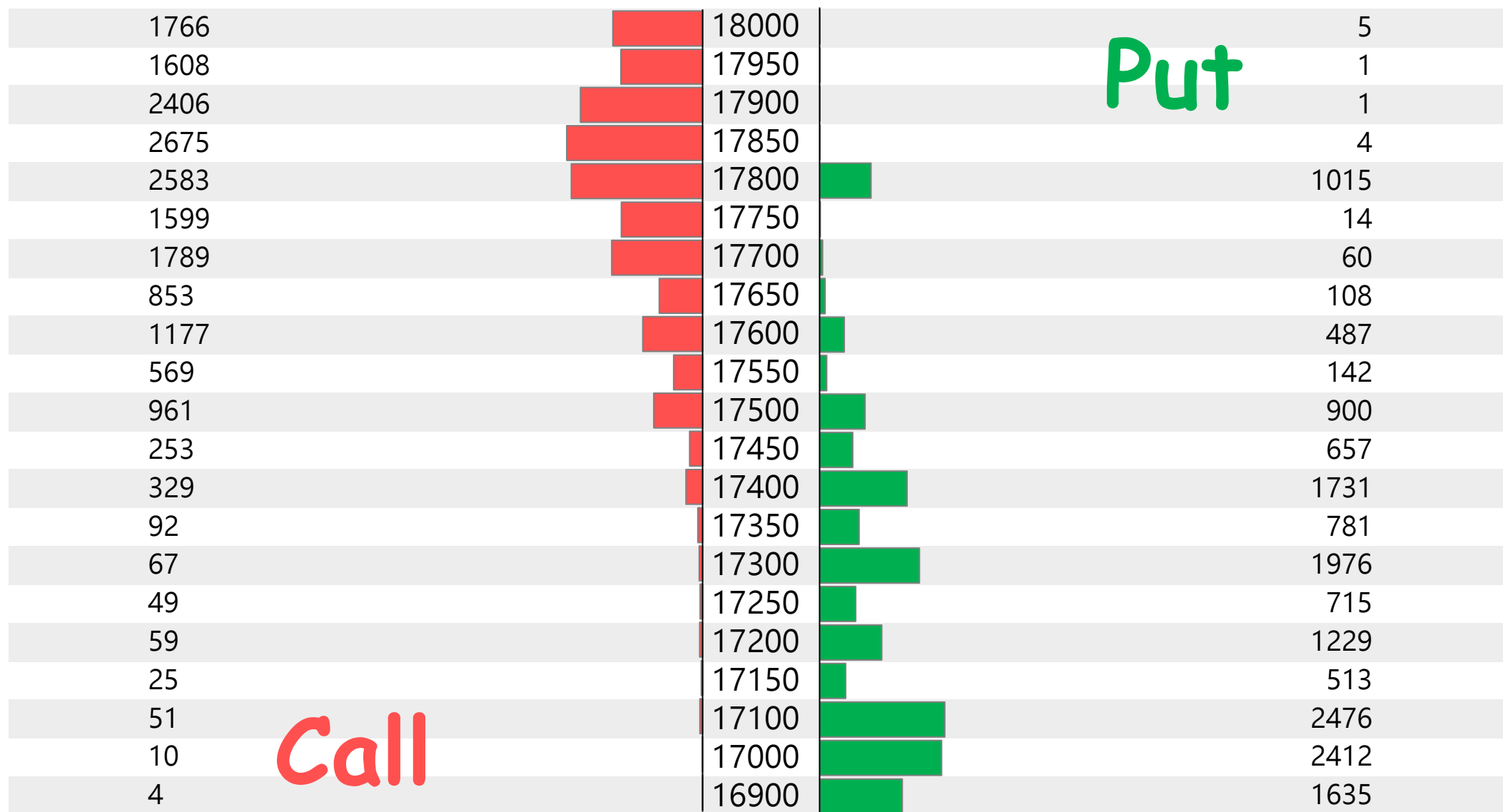
賣權 16000



週選大量區

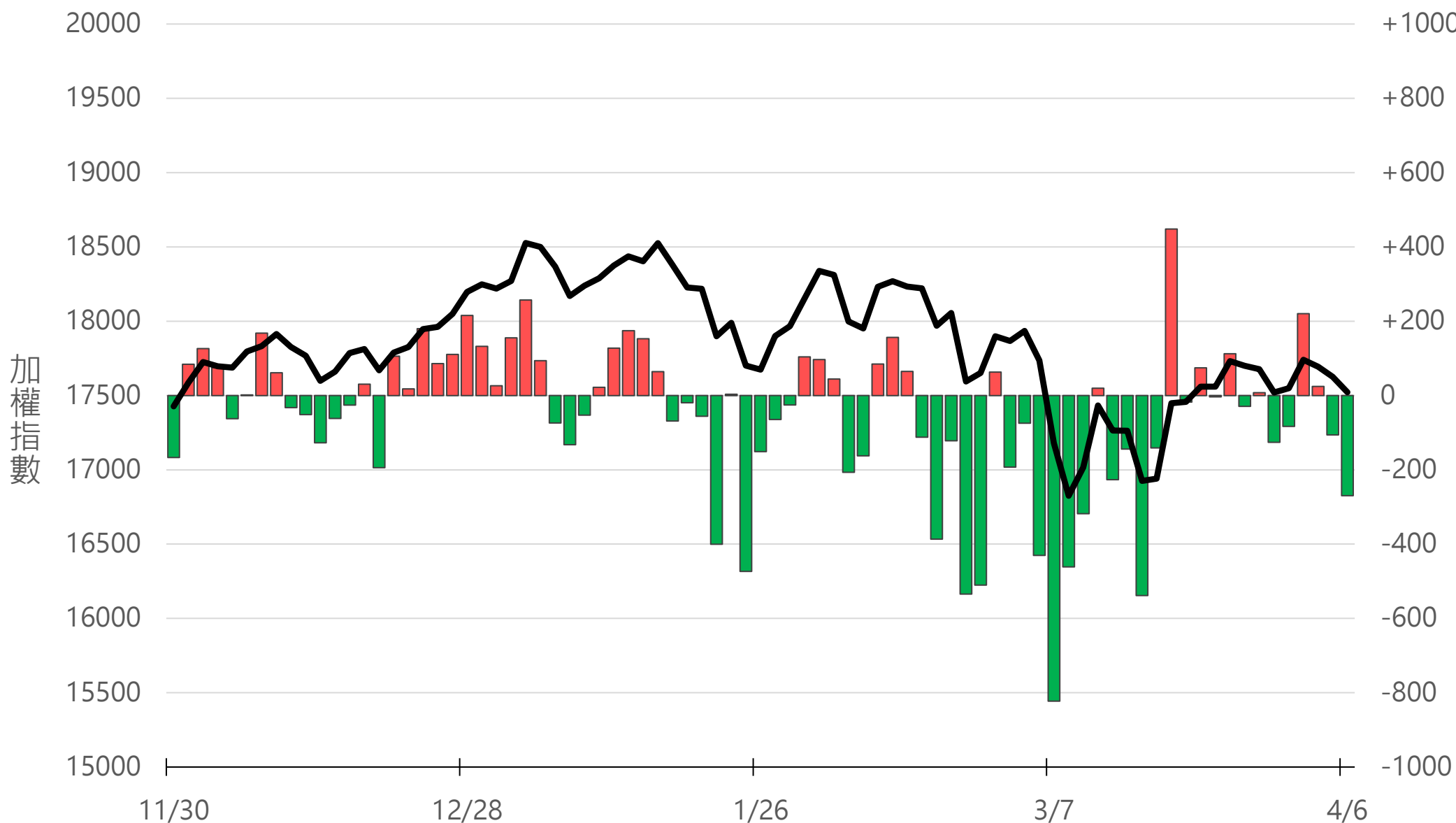
買權 17850

賣權 17100



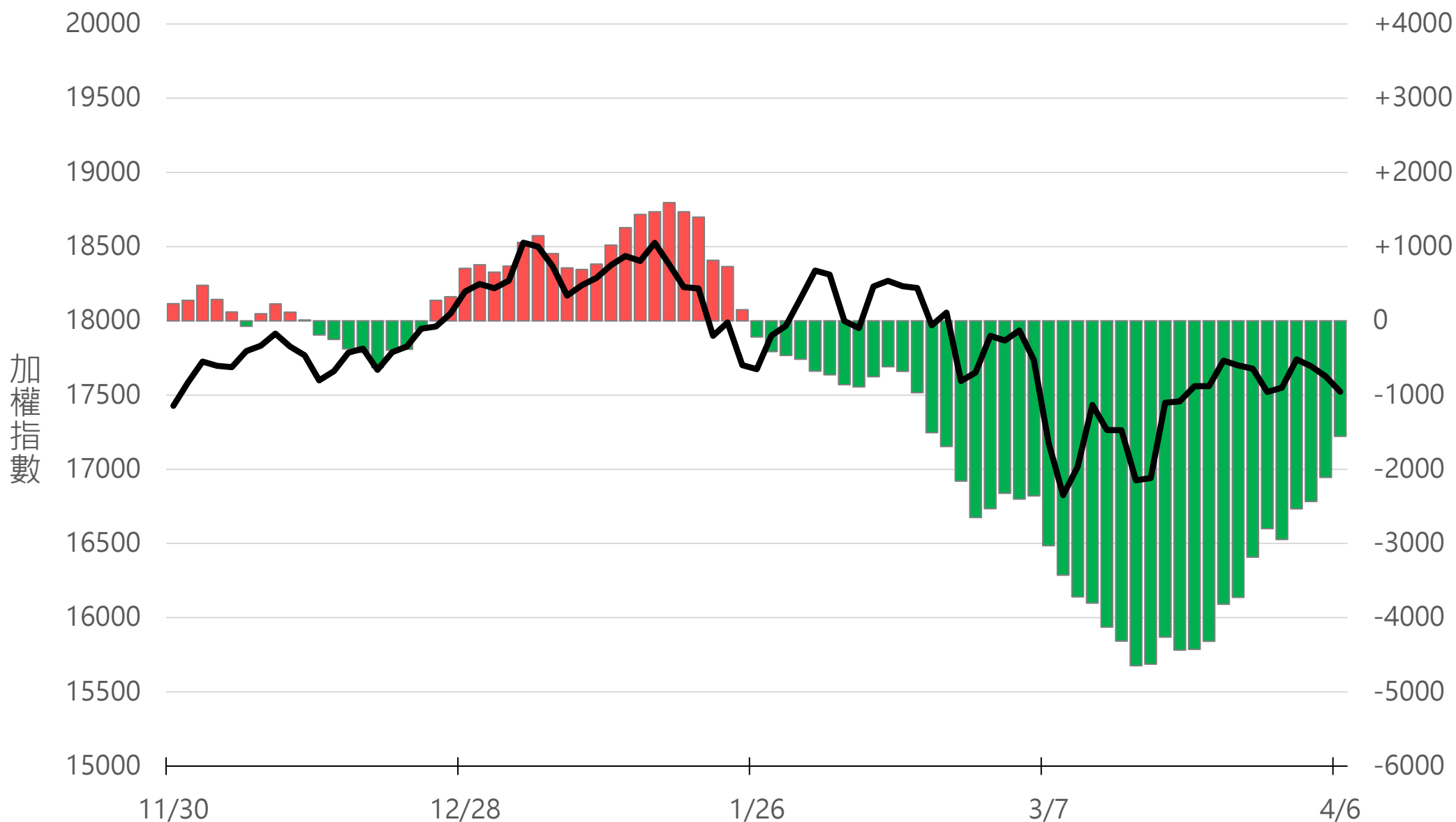
外資買賣超(億元)

-269.65



外資近20日累計買賣超(億元)

-1557.34



永豐期貨

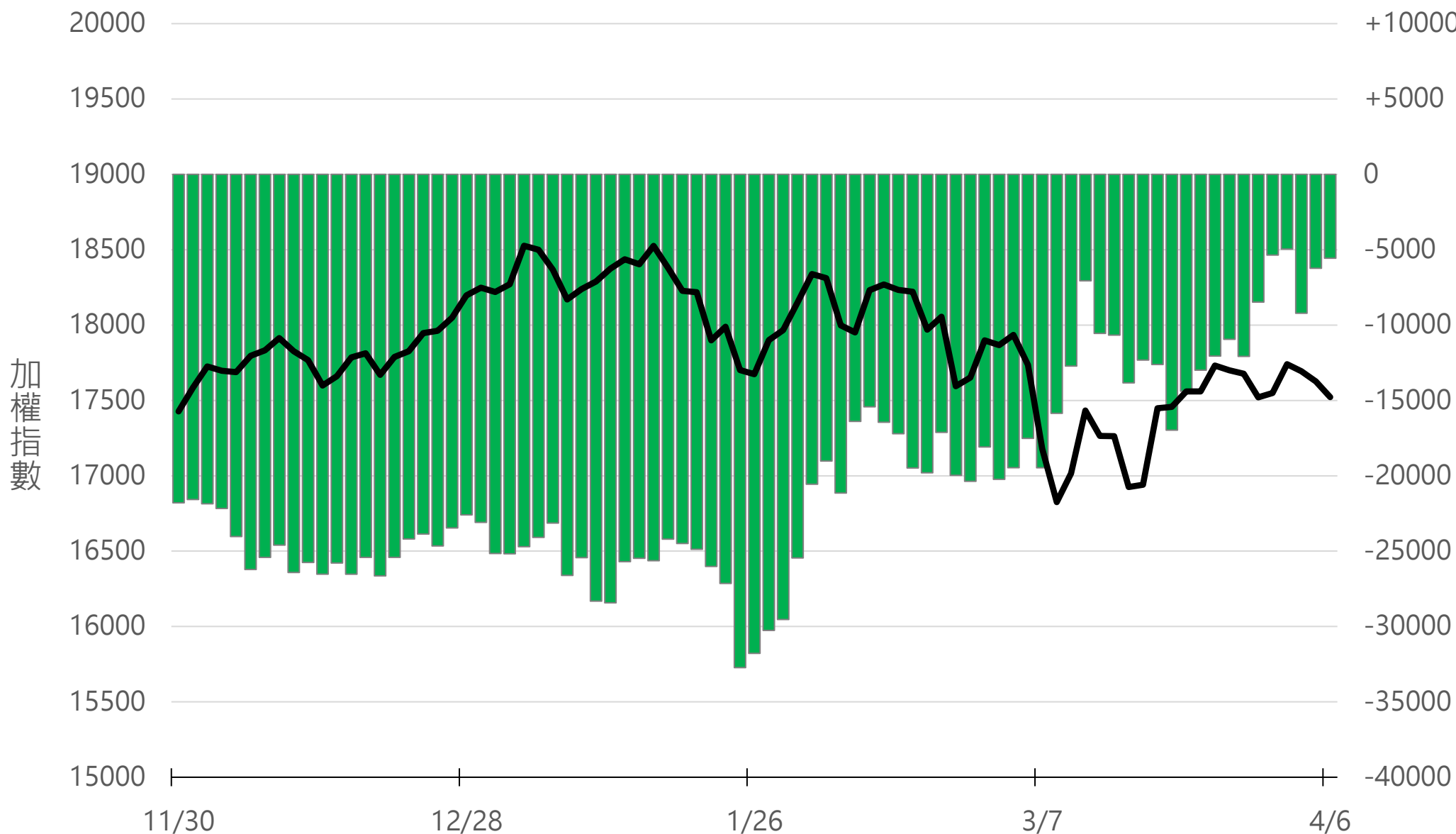
SinoPac Futures

永豐期貨股份有限公司 | 台北市重慶南路一段2號8樓 | 02-2381-1799 | 111年金管期總字第002號 | 顧問事業部

本資料僅供永豐金控同仁及客戶參考，客戶應審慎考量本身之需求與投資風險，本公司恕不負任何法律責任，亦不作任何保證。

外資台指期OI(口)

-5565



永豐期貨

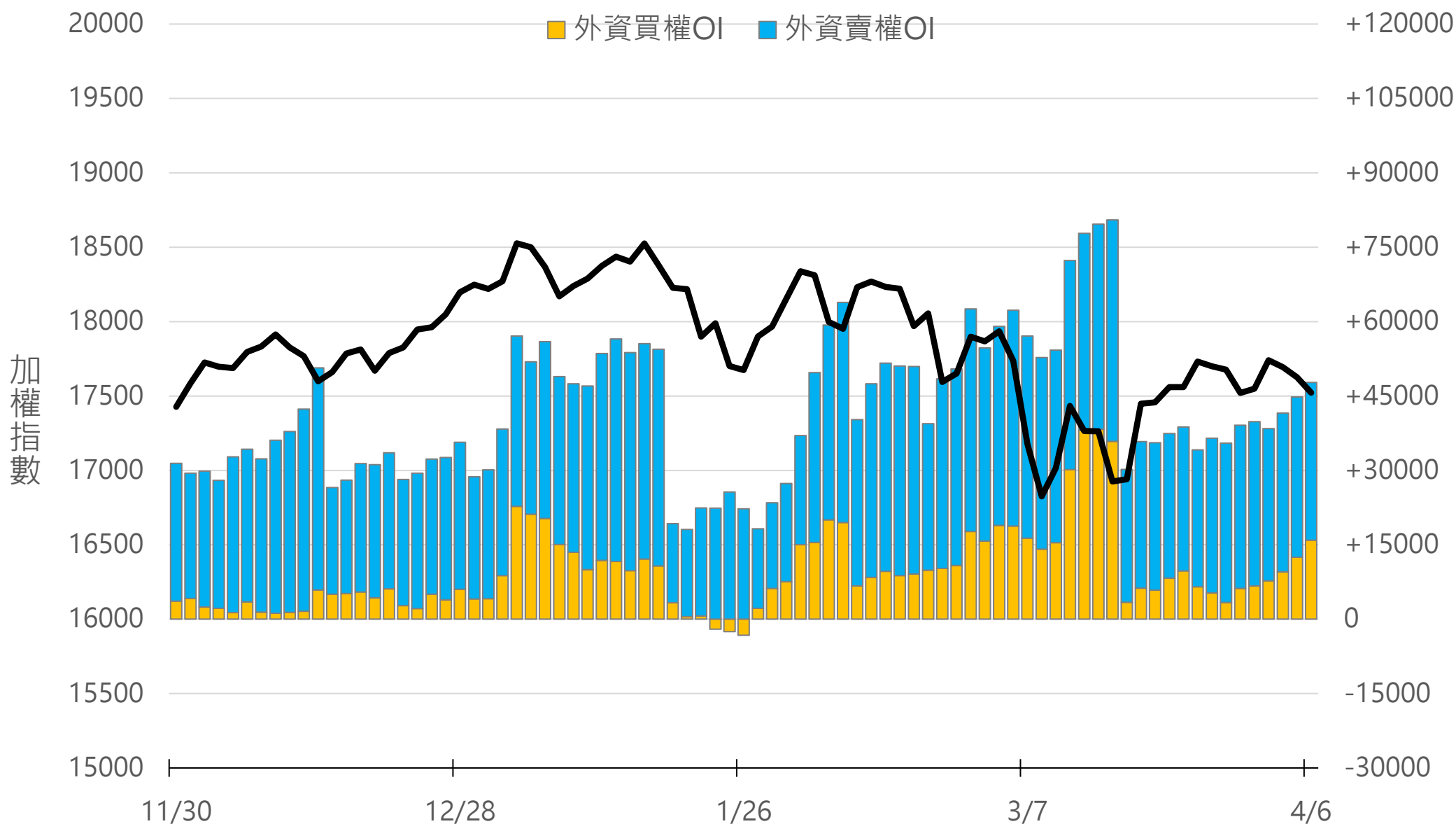
SinoPac Futures

永豐期貨股份有限公司 | 台北市重慶南路一段2號8樓 | 02-2381-1799 | 111年金管期總字第002號 | 顧問事業部

本資料僅供永豐金控同仁及客戶參考，客戶應審慎考量本身之需求與投資風險，本公司恕不負任何法律責任，亦不作任何保證。

外資選權OI(口) 0軸以上為買方，以下為賣方

買權 +15909
賣權 +31818

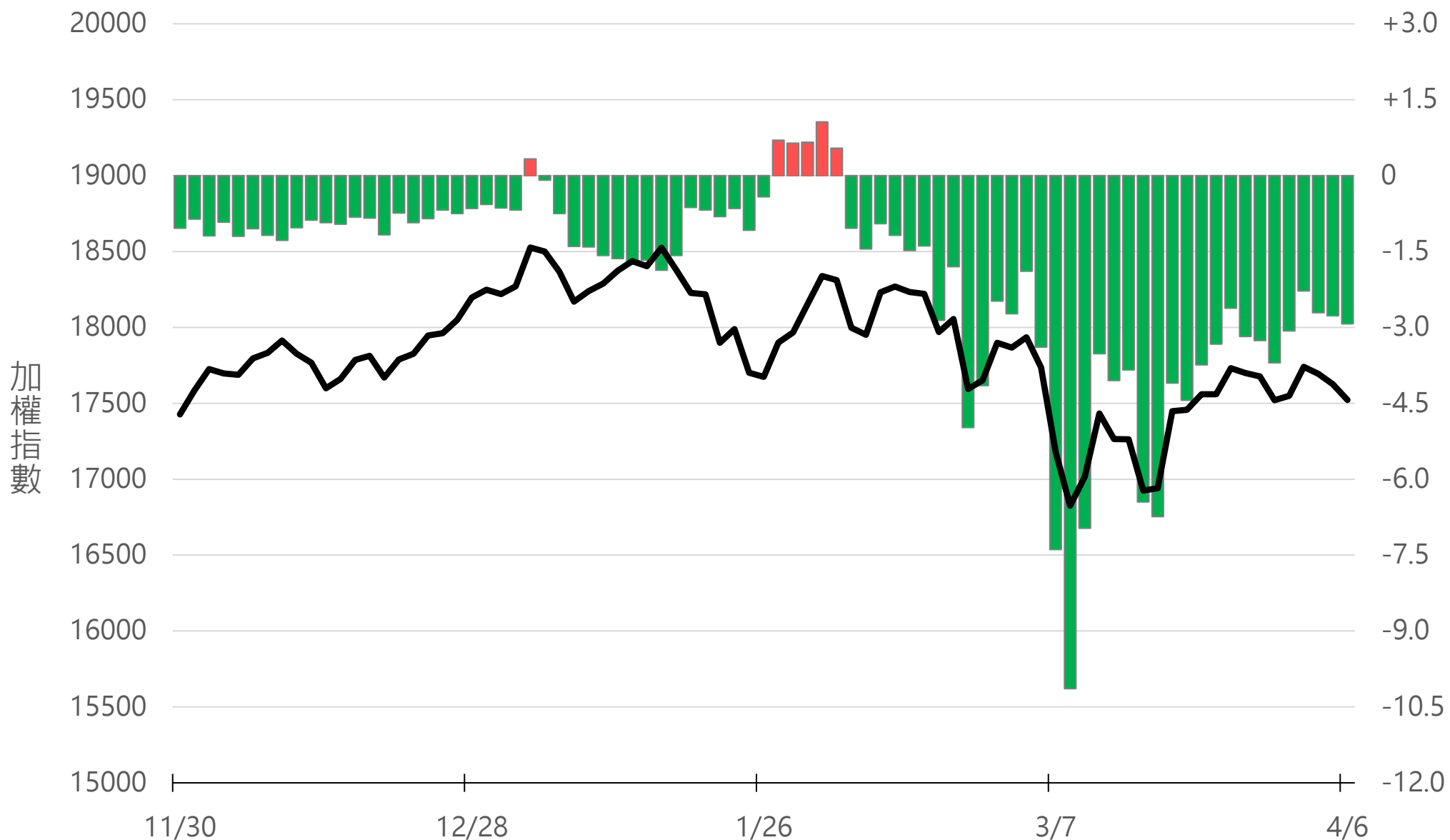


永豐期貨
SinoPac Futures

永豐期貨股份有限公司 | 台北市重慶南路一段2號8樓 | 02-2381-1799 | 111年金管期總字第002號 | 顧問事業部
本資料僅供永豐金控同仁及客戶參考，客戶應審慎考量本身之需求與投資風險，本公司恕不負任何法律責任，亦不作任何保證。

外資選權OI淨金額(億元)

-2.93



永豐期貨

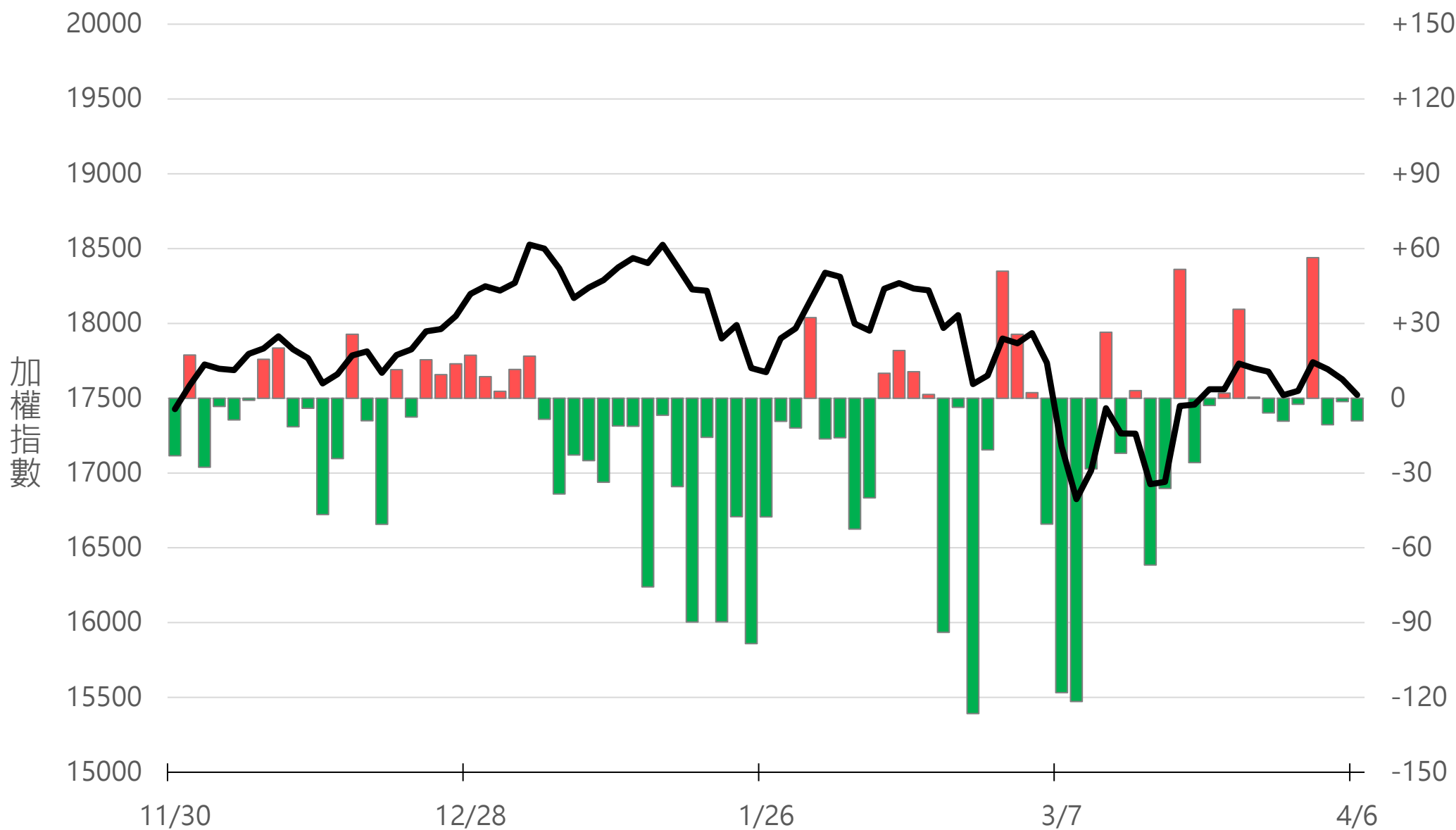
SinoPac Futures

永豐期貨股份有限公司 | 台北市重慶南路一段2號8樓 | 02-2381-1799 | 111年金管期總字第002號 | 顧問事業部

本資料僅供永豐金控同仁及客戶參考，客戶應審慎考量本身之需求與投資風險，本公司恕不負任何法律責任，亦不作任何保證。

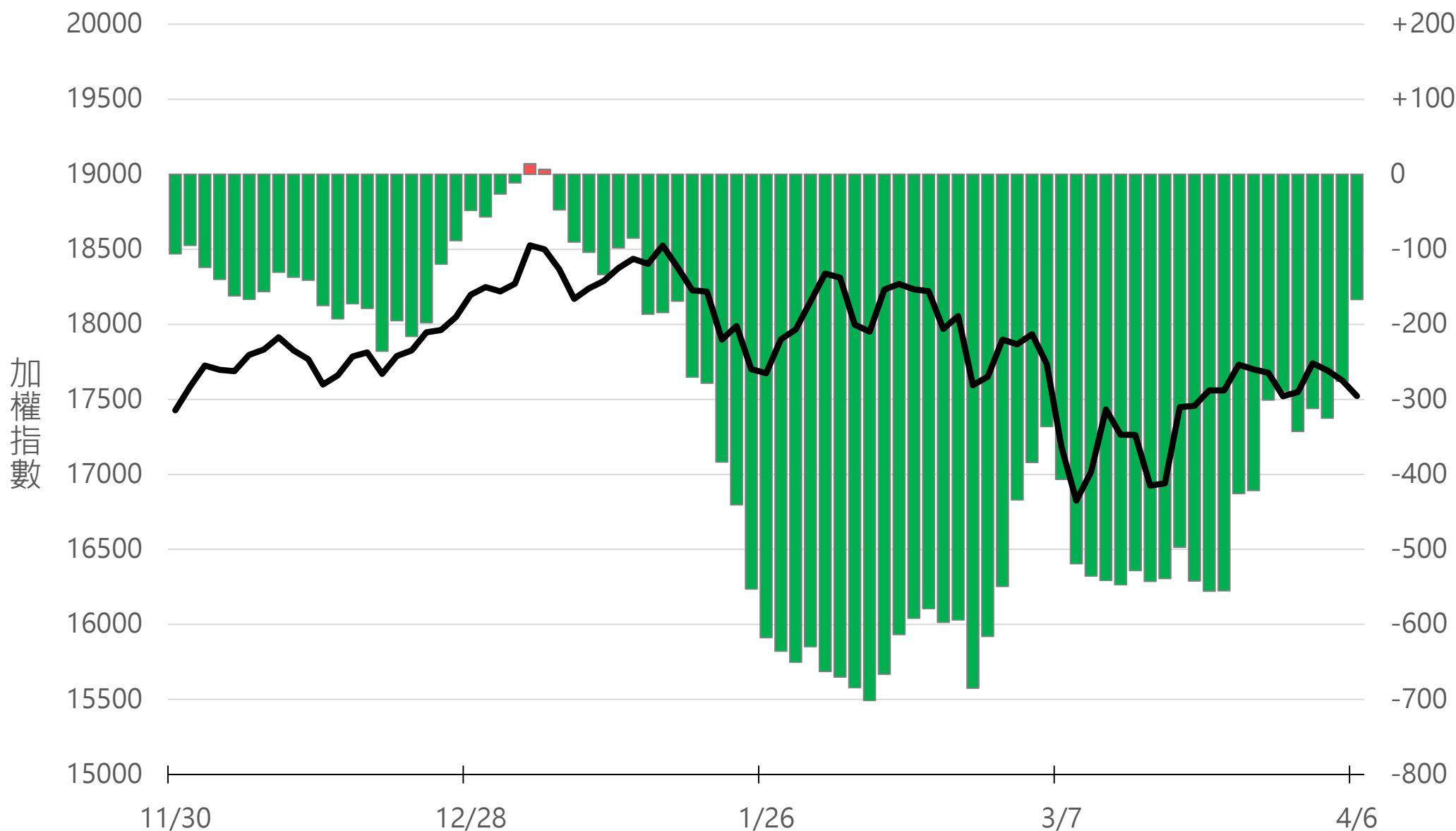
自營買賣超(億元)

-9.09



自營近20日累計買賣超(億元)

-166.91



永豐期貨

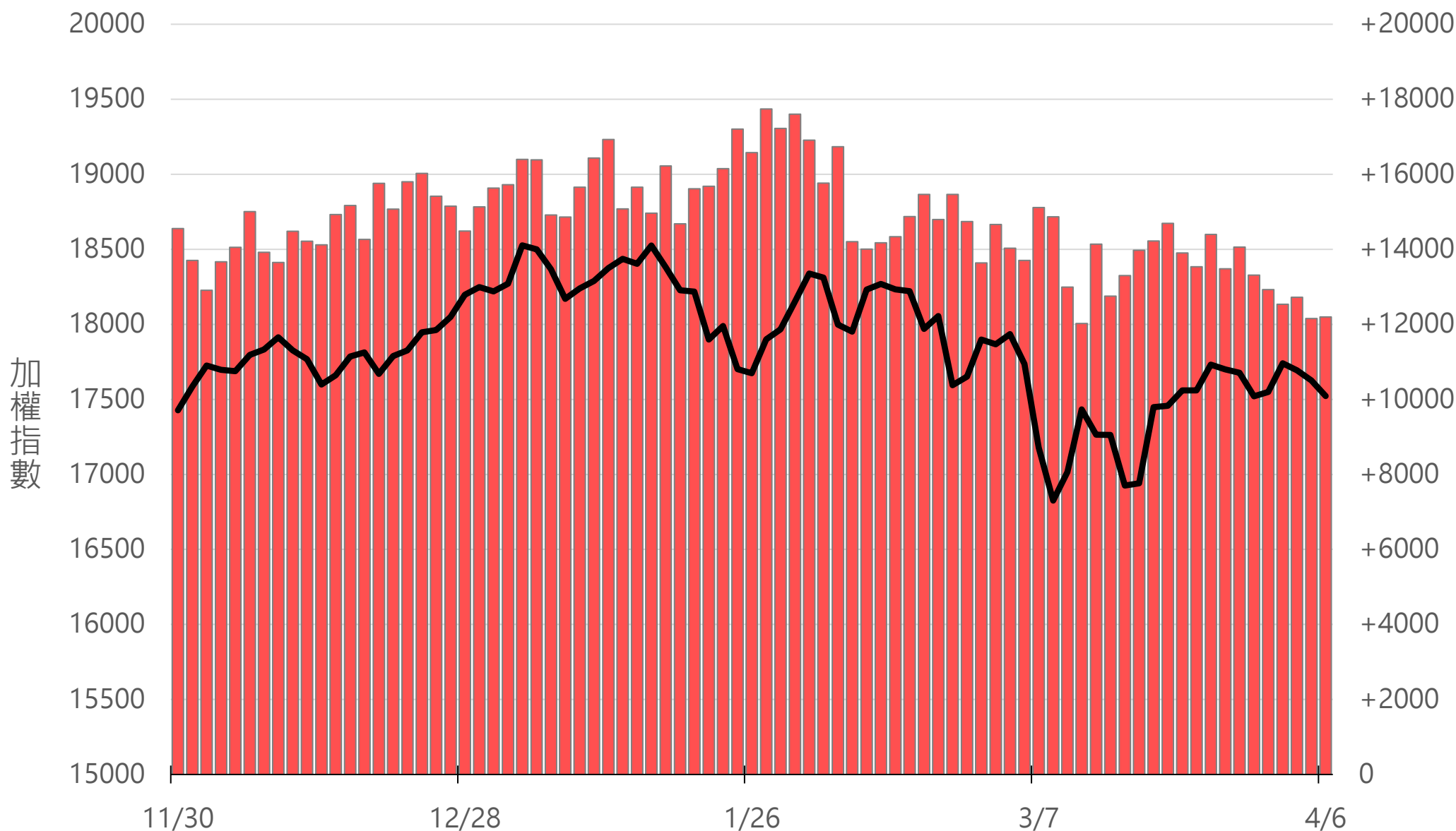
SinoPac Futures

永豐期貨股份有限公司 | 台北市重慶南路一段2號8樓 | 02-2381-1799 | 111年金管期總字第002號 | 顧問事業部

本資料僅供永豐金控同仁及客戶參考，客戶應審慎考量本身之需求與投資風險，本公司恕不負任何法律責任，亦不作任何保證。

自營台指期OI(口)

+12196



永豐期貨

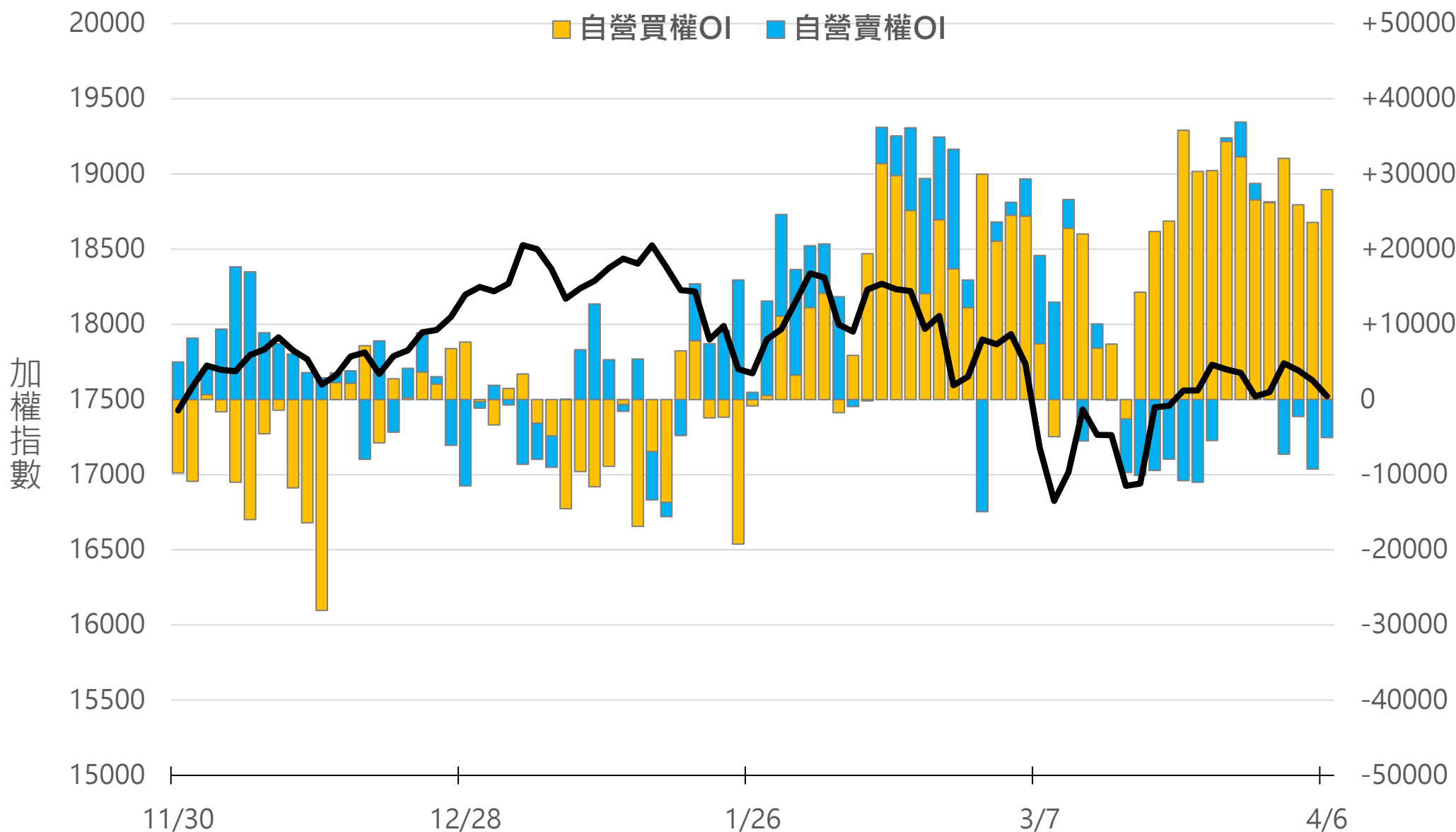
SinoPac Futures

永豐期貨股份有限公司 | 台北市重慶南路一段2號8樓 | 02-2381-1799 | 111年金管期總字第002號 | 顧問事業部

本資料僅供永豐金控同仁及客戶參考，客戶應審慎考量本身之需求與投資風險，本公司恕不負任何法律責任，亦不作任何保證。

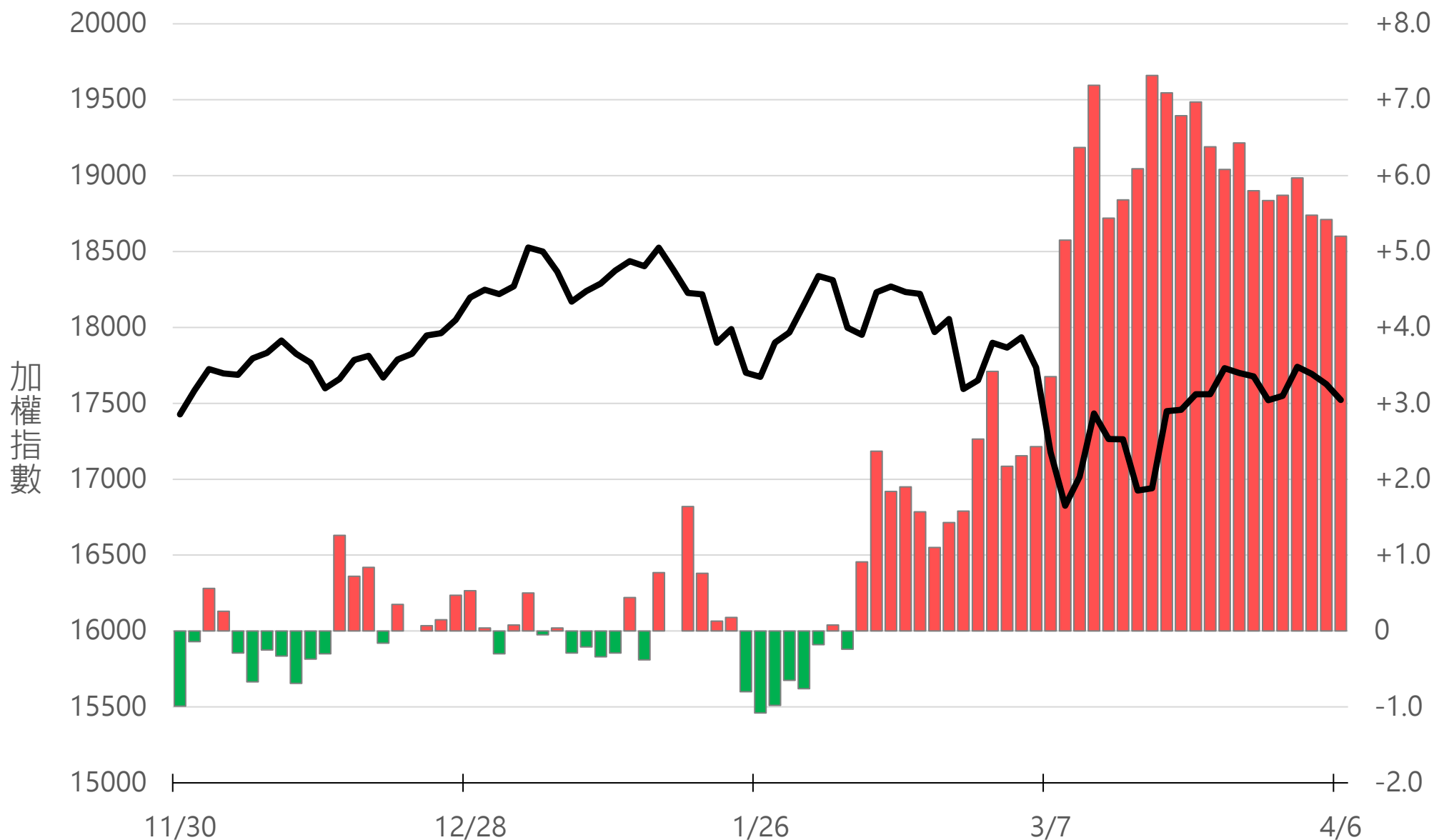
自營選權OI(口) 0軸以上為買方，以下為賣方

買權 +27925
賣權 -5082



自營選權OI淨金額(億元)

+5.20



永豐期貨

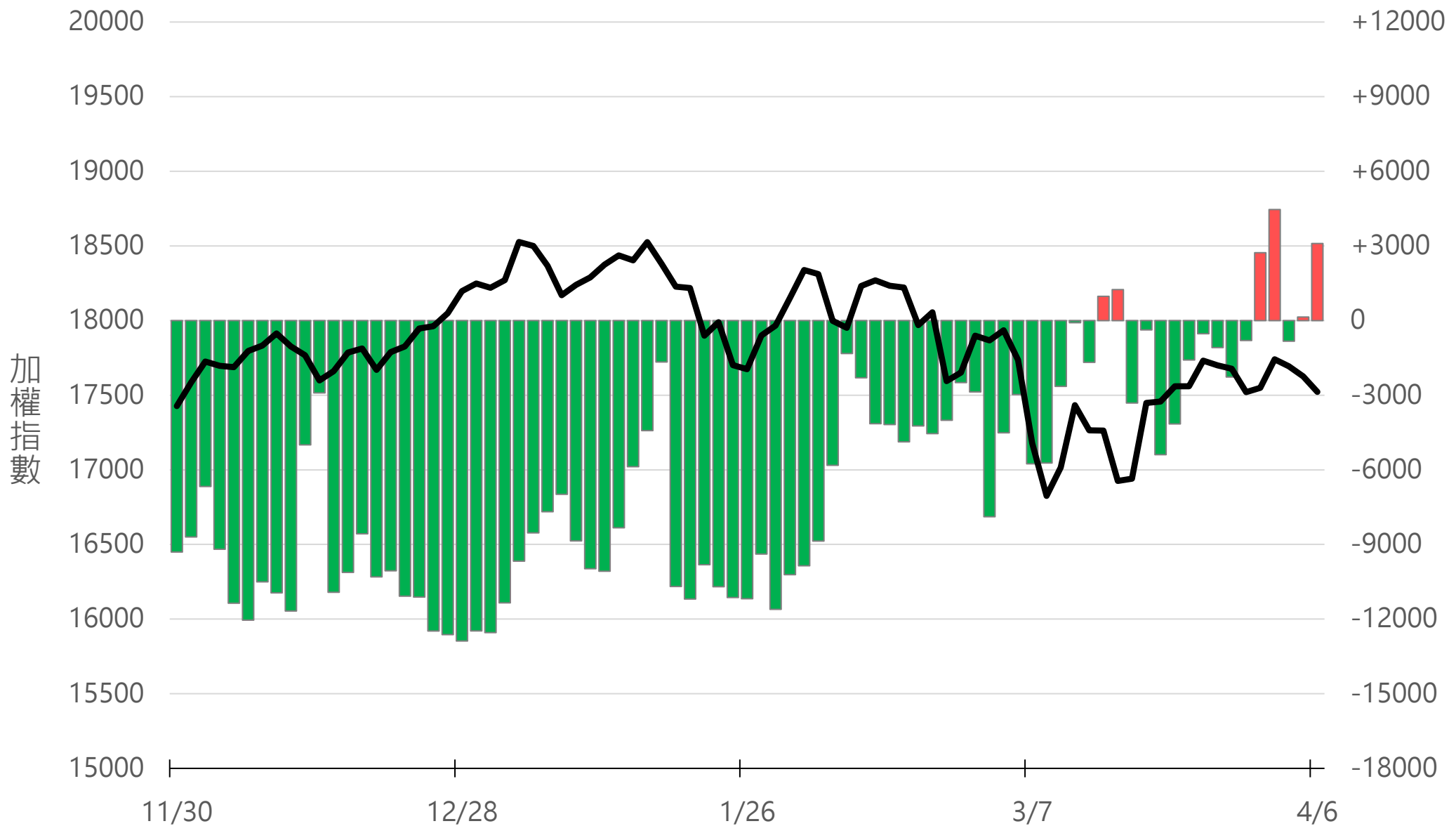
SinoPac Futures

永豐期貨股份有限公司 | 台北市重慶南路一段2號8樓 | 02-2381-1799 | 111年金管期總字第002號 | 顧問事業部

本資料僅供永豐金控同仁及客戶參考，客戶應審慎考量本身之需求與投資風險，本公司恕不負任何法律責任，亦不作任何保證。

十特近月台指期OI(口)

+3101



永豐期貨

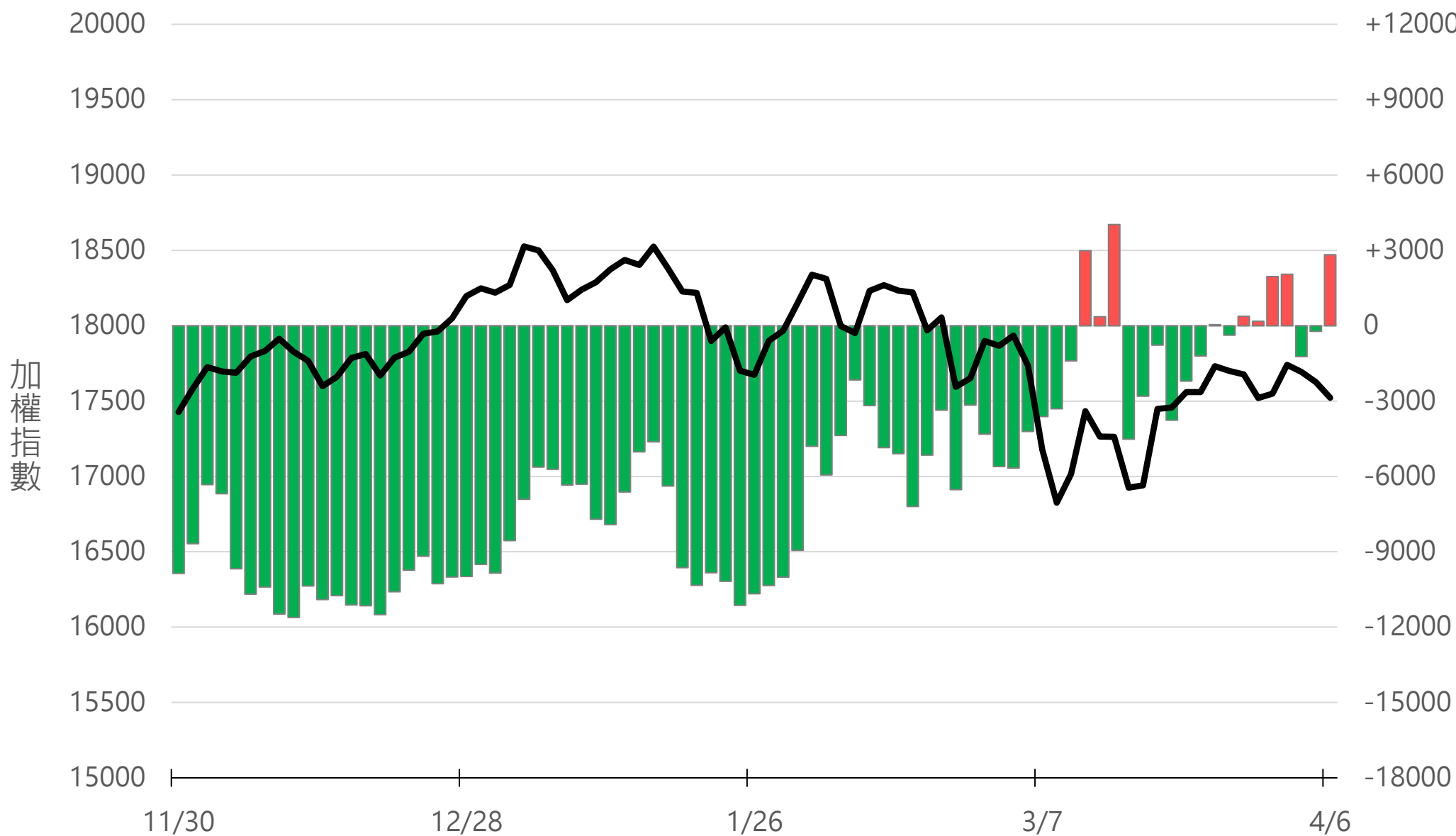
SinoPac Futures

永豐期貨股份有限公司 | 台北市重慶南路一段2號8樓 | 02-2381-1799 | 111年金管期總字第002號 | 顧問事業部

本資料僅供永豐金控同仁及客戶參考，客戶應審慎考量本身之需求與投資風險，本公司恕不負任何法律責任，亦不作任何保證。

十特全月台指期OI(口)

+2829



永豐期貨

SinoPac Futures

永豐期貨股份有限公司 | 台北市重慶南路一段2號8樓 | 02-2381-1799 | 111年金管期總字第002號 | 顧問事業部

本資料僅供永豐金控同仁及客戶參考，客戶應審慎考量本身之需求與投資風險，本公司恕不負任何法律責任，亦不作任何保證。

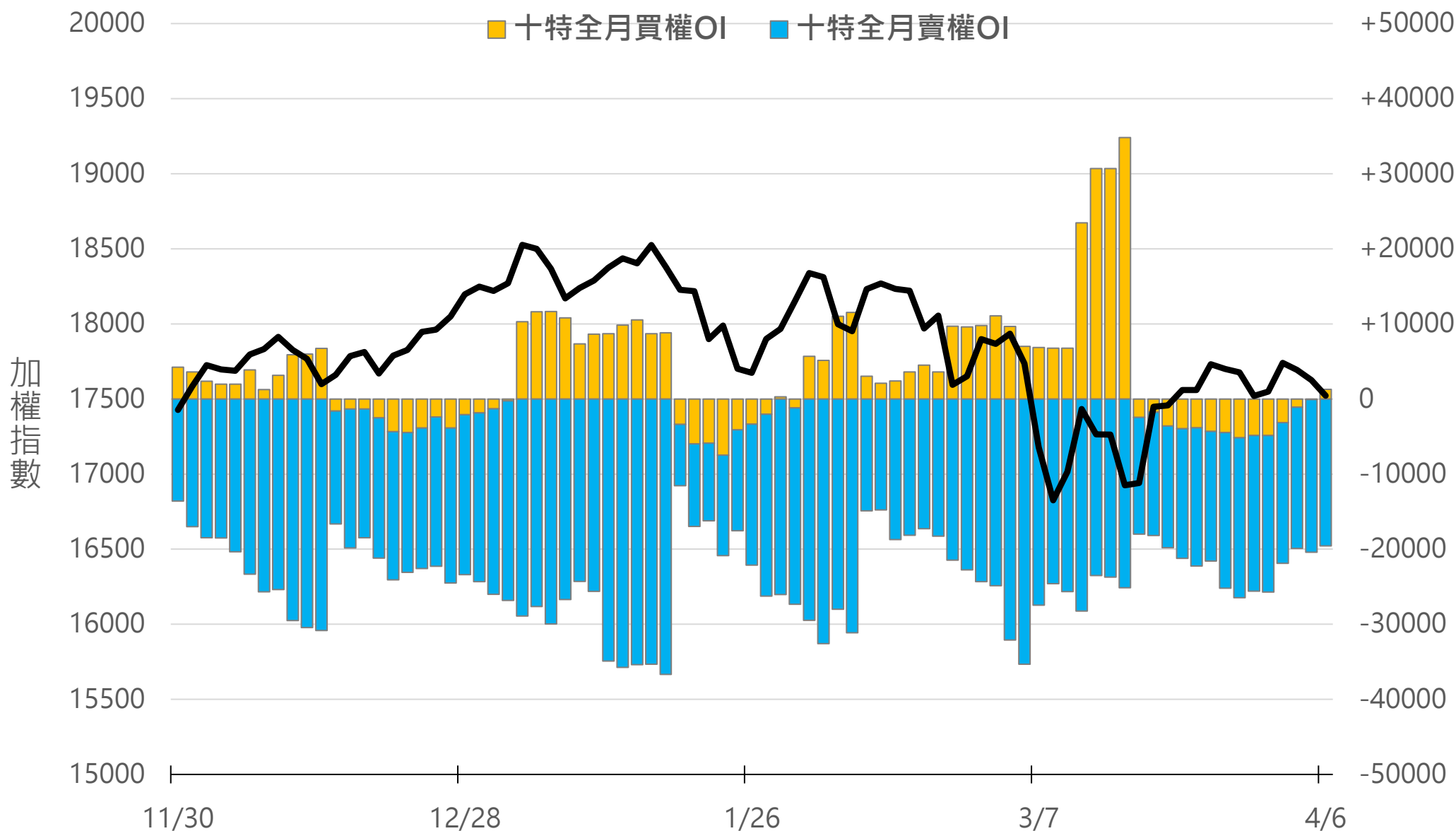
十特近月選權OI(口)

0軸以上為買方

0軸以下為賣方

買權 +1297

賣權 -19575



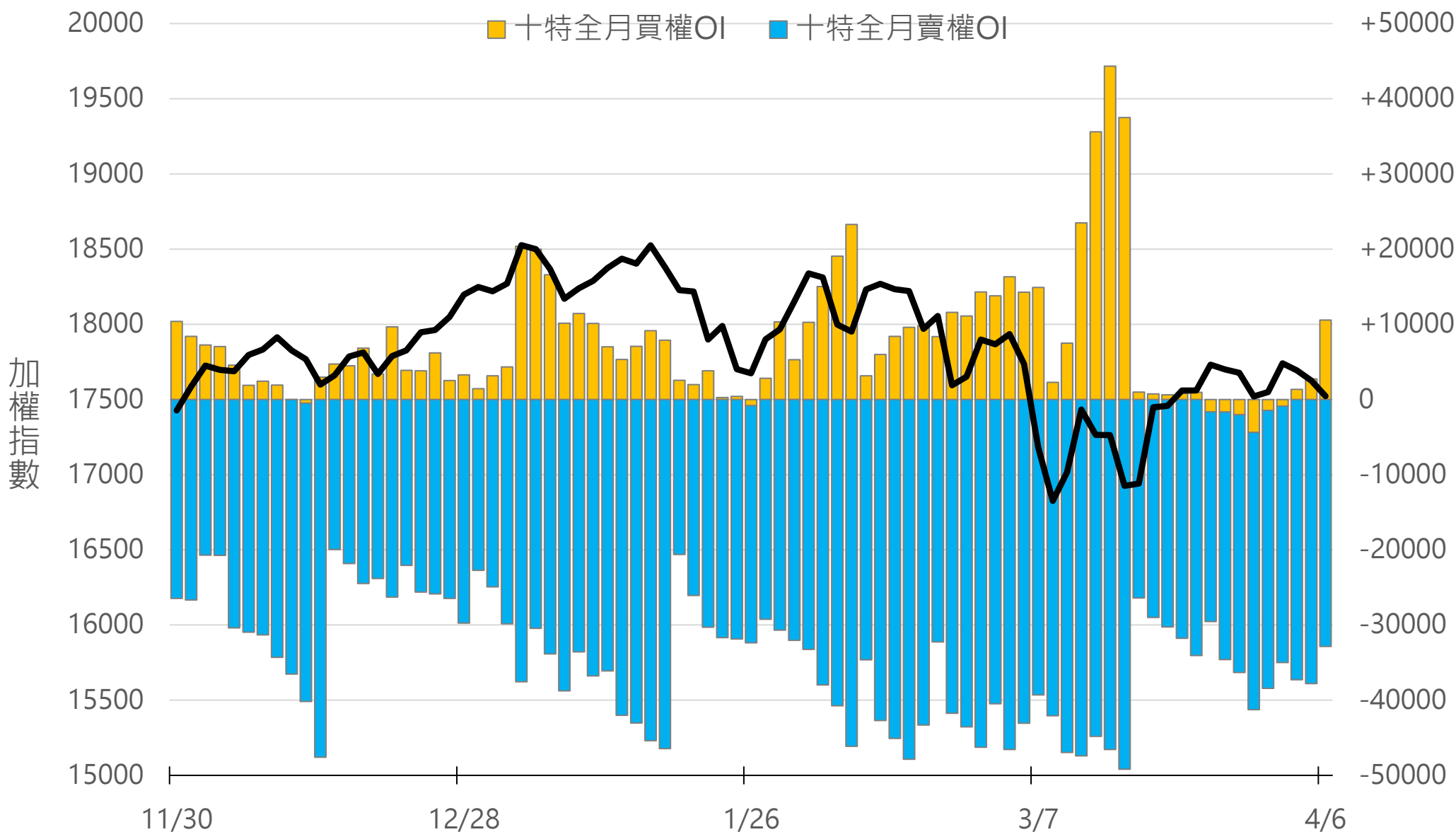
十特全月選權OI(口)

0軸以上為買方

0軸以下為賣方

買權 +10555

賣權 -32841




永豐期貨

SinoPac Futures

永豐期貨股份有限公司 | 台北市重慶南路一段2號8樓 | 02-2381-1799 | 111年金管總字第002號 | 顧問事業部

本資料僅供永豐金控同仁及客戶參考，客戶應審慎考量本身之需求與投資風險，本公司恕不負任何法律責任，亦不作任何保證。

台指期盤後快訊



永豐期貨股份有限公司 | 台北市重慶南路一段2號8樓 | 02-2381-1799 | 111年金管期總字第002號 | 顧問事業部

本報告純屬研究性質，僅供永豐金控同仁及客戶參考，不提供或嘗試遊說客戶作為交易期權之依據，客戶於決策時應依個人財務狀況審慎評估所能承擔之風險，並就投資結果自行負責，本公司恕不負任何法律責任，亦不作任何保證。本報告內容或有取材於本公司認可之來源，但不保證其真實性或完整性，相關圖表均採用特定軟體，以歷史數據進行繪製及統計，並不具預測未來之能力與代表未來獲利，客戶參考使用前須審慎評估。報告內容中所有資訊有其時效性，爾後若有變更，本公司將不作預告或主動更新。未經本公司授權，禁止以任何形式複製、轉載或節錄。