台指期盤後快訊

永豐期貨顧問事業部編製

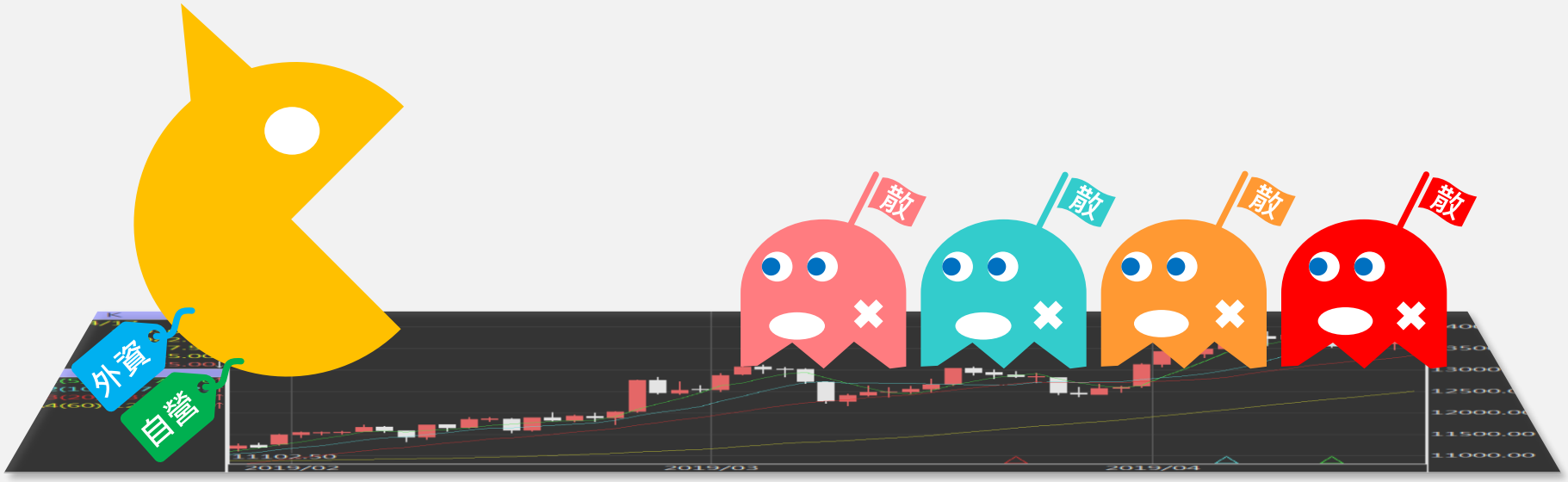

永豐期貨
SinoPac Futures

本資料來源為證交所與期交所官網收盤後公布之數據，爾後若有變更，本公司將不做預告或主動更新。

收盤行情表　　2022年3月24日　星期四

合約	收盤	漲跌	漲跌幅	成交量	OI	OI增減
加權指數	17699.06	-32.31	-0.18%	2648.74 億元		
台指04	17669	-30	-0.17%	131486	76997	-2596
台指05	17640	-27	-0.15%	1056	2754	+287
電子04	826.05	-0.30	-0.04%	1359	1970	+23
電子05	824.85	+0.20	+0.02%	13	20	+8
金融04	1845	-5.6	-0.30%	1233	2262	-20
金融05	1844.2	-5.8	-0.31%	4	11	+2
小台04	17669	-30	-0.17%	260044	52590	-1395
小台05	17640	-27	-0.15%	7636	6109	+465
小台03W5	17692	-28	-0.16%	1045	457	+327

永豐期貨 SinoPac Futures
永豐期貨股份有限公司｜台北市重慶南路一段2號8樓｜02-2381-1799｜111年金管期總字第002號｜顧問事業部
本資料僅供永豐金控同仁及客戶參考，客戶應審慎考量本身之需求與投資風險，本公司恕不負任何法律責任，亦不作任何保證。

三大法人籌碼變化 單位：口 / 億元

	現貨 (金額)	台指 (口數)	Call (口數)	Put (口數)	Call (金額)	Put (金額)
外資	-29.22	-10944 (+1112)	5295 (-1229)	31180 (+3554)	0.38 (-0.08)	3.56 (+0.48)
投信	-18.23	-5008 (-1522)	-50 (0)	37 (0)	-0.01 (0)	0 (0)
自營	+0.43	13483 (-915)	34300 (+3850)	486 (+5950)	3.94 (-0.13)	-2.49 (-0.48)
合計	-47.04	-2469 (-1325)	39545 (+2621)	31703 (+9504)	4.31 (-0.21)	1.07 (-0.00)

本資料僅供永豐金控同仁及客戶參考，客戶應審慎考量本身之需求與投資風險，本公司恕不負任何法律責任，亦不作任何保證。

十大交易人期權淨部位(口)

	十大(特定人)		十大(非特定人)		全市場OI
	近月	其他月	近月	其他月	
台指	-1087 (-557)	710 (+135)	-348 (-295)	-66 (+10)	96142 (-2253)
買權	-4476 (-146)	2813 (+110)	22902 (+2154)	11496 (+4441)	173111 (+42644)
賣權	-20727 (-3483)	-12205 (-1550)	9728 (+3041)	7134 (-974)	181521 (+42904)

本資料僅供永豐金控同仁及客戶參考，客戶應審慎考量本身之需求與投資風險，本公司恕不負任何法律責任，亦不作任何保證。

上市融資餘額(億元) 圖表僅更新至前一日數據 2648.0

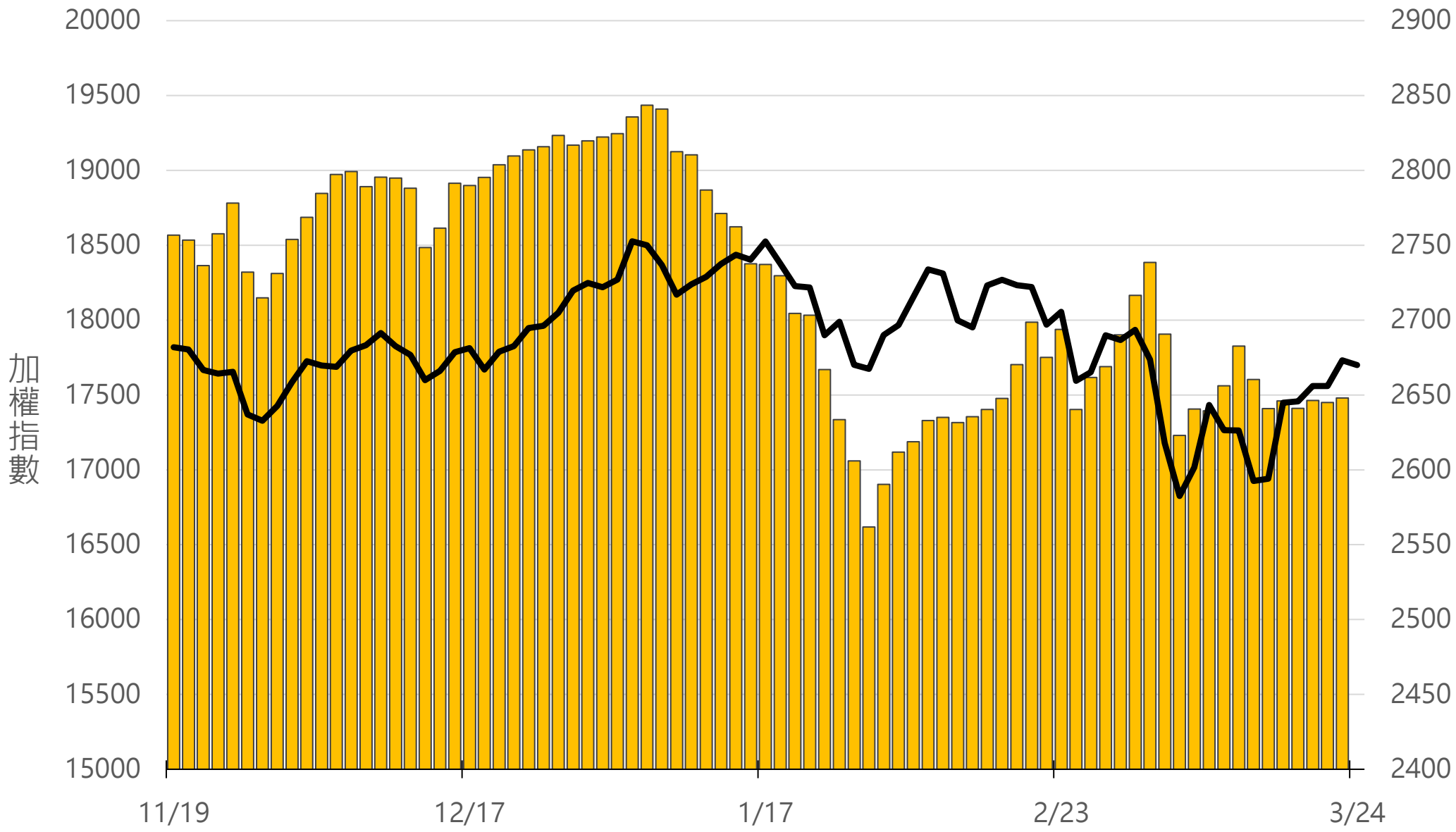

本資料僅供永豐金控同仁及客戶參考，客戶應審慎考量本身之需求與投資風險，本公司恕不負任何法律責任，亦不作任何保證。

小台散戶多空比

散戶多單=全市場OI-三大法人多單
散戶空單=全市場OI-三大法人空單
散戶多空比=(散戶多單-散戶空單)/全市場OI x 100%

-8.81%

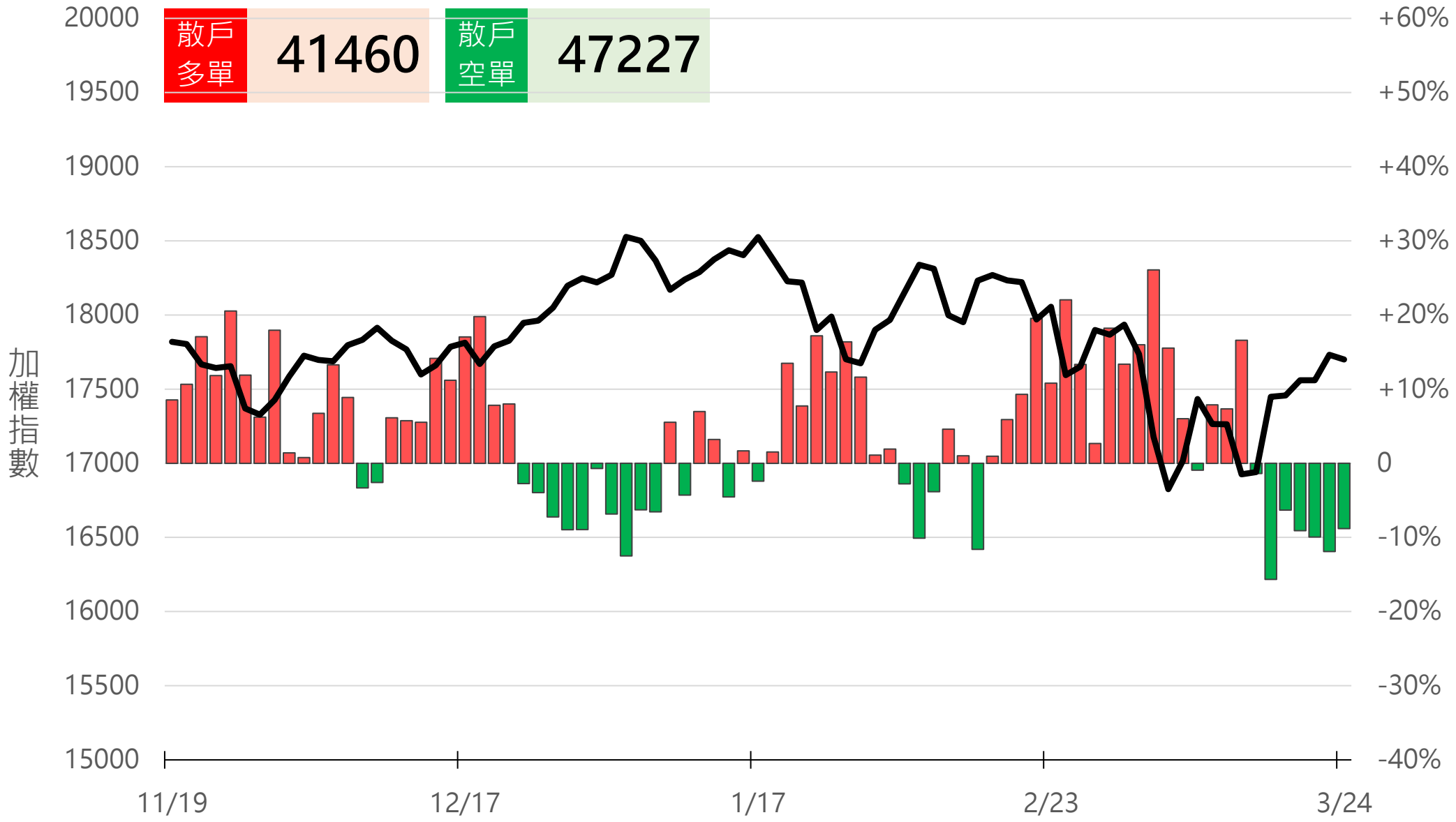

本資料僅供永豐金控同仁及客戶參考，客戶應審慎考量本身之需求與投資風險，本公司恕不負任何法律責任，亦不作任何保證。

Put/Call Ratio

104.86%

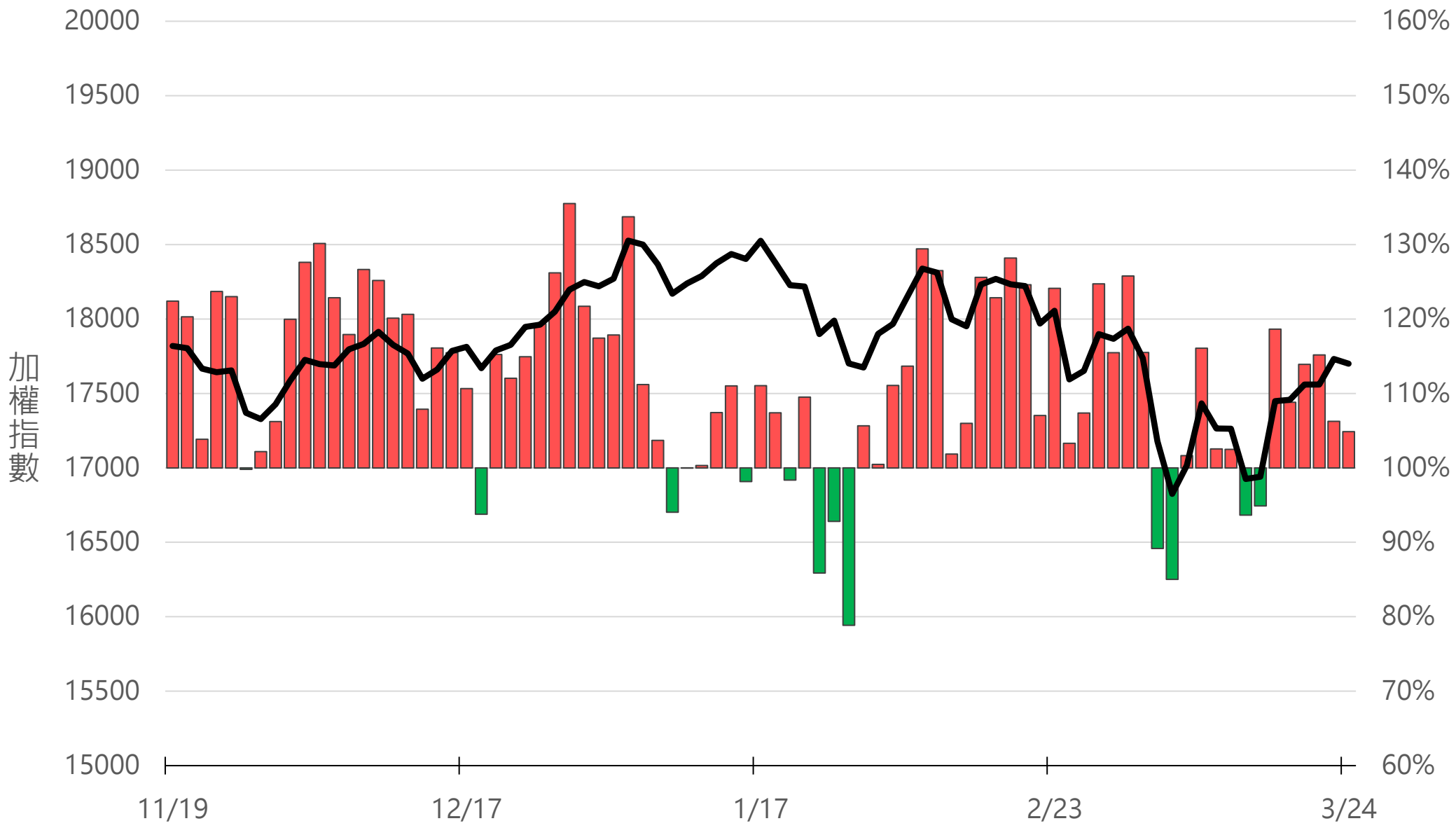

本資料僅供永豐金控同仁及客戶參考，客戶應審慎考量本身之需求與投資風險，本公司恕不負任何法律責任，亦不作任何保證。

月選大量區　　買權 18000　　賣權 16000

Call		Put	
(+369) 4532	18700	4 -	
(+236) 3459	18600	11 (-1)	
(+249) 4065	18500	5 -	
(+266) 4202	18400	52 (-1)	
(+775) 5726	18300	91 -	
(+544) 6882	18200	203 (-2)	
(+125) 6776	18100	425 (+2)	
(+1561) 10232	18000	559 (+20)	
(+108) 3947	17900	555 (+37)	
(-53) 3055	17800	641 (+2)	
(+285) 2947	17700	1498 (+558)	
(+251) 2500	17600	1861 (+567)	
(-87) 2347	17500	3368 (+598)	
(+201) 1885	17400	2554 (+125)	
(+19) 1979	17300	1951 (+168)	
(+39) 1613	17200	2259 (+159)	
(-4) 1058	17100	2646 (+293)	
(-1) 1649	17000	5560 (+210)	
(+1) 1787	16900	3103 (+102)	
(-1) 1357	16800	5813 (+291)	
(+3) 1096	16700	3906 (-5)	

永豐期貨 SinoPac Futures
永豐期貨股份有限公司 | 台北市重慶南路一段2號8樓 | 02-2381-1799 | 111年金管期總字第002號 | 顧問事業部
本資料僅供永豐金控同仁及客戶參考，客戶應審慎考量本身之需求與投資風險，本公司恕不負任何法律責任，亦不作任何保證。

週選大量區　買權 18000　賣權 17200

Call		Put	
(+1470) 2918	18200	11	(+6)
696	18150	0	
(+1364) 4485	18100	7	(+6)
(+3340) 5103	18050	54	(+40)
(+5337) 9014	18000	88	(+59)
(+3851) 5205	17950	43	(+38)
(+4563) 6699	17900	224	(+130)
(+2523) 3867	17850	199	(+110)
(+3181) 5436	17800	844	(+321)
(+2174) 2950	17750	810	(+530)
(+2663) 3889	17700	2305	(+564)
(+1591) 2036	17650	2169	(+1481)
(+1457) 1670	17600	3380	(+2089)
(+380) 441	17550	2363	(+1743)
(+338) 471	17500	4523	(+1077)
(+106) 126	17450	2809	(+1998)
(+40) 108	17400	3515	(+2417)
(+15) 35	17350	3138	(+1707)
(+19) 32	17300	5087	(+3298)
(+3) 25	17250	3015	(+1984)
(+1) 3	17200	5209	(+3164)

永豐期貨 SinoPac Futures
永豐期貨股份有限公司 | 台北市重慶南路一段2號8樓 | 02-2381-1799 | 111年金管期總字第002號 | 顧問事業部
本資料僅供永豐金控同仁及客戶參考，客戶應審慎考量本身之需求與投資風險，本公司恕不負任何法律責任，亦不作任何保證。

外資買賣超(億元) -29.22

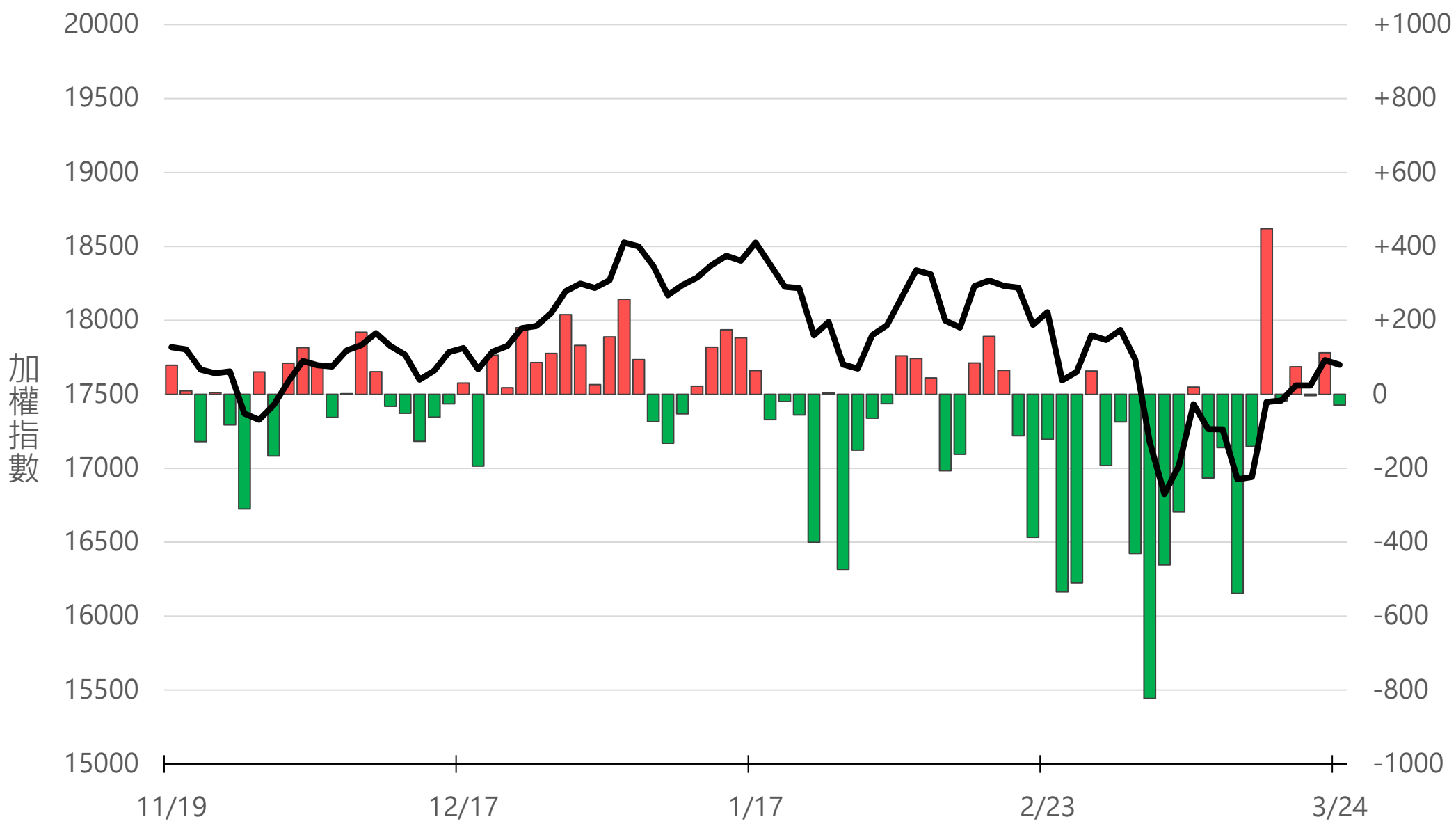

本資料僅供永豐金控同仁及客戶參考，客戶應審慎考量本身之需求與投資風險，本公司恕不負任何法律責任，亦不作任何保證。

外資近20日累計買賣超(億元) -3726.78

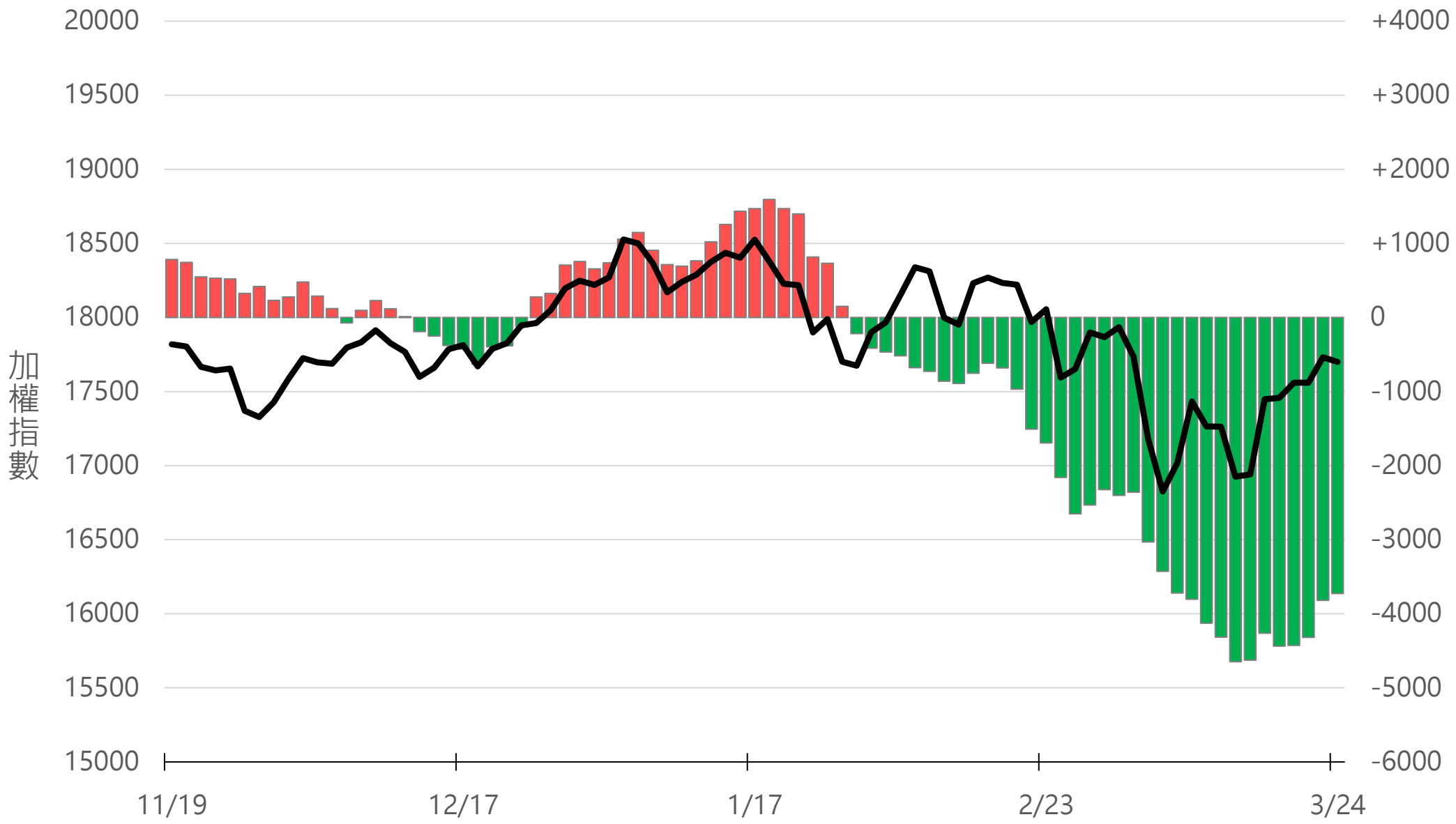

本資料僅供永豐金控同仁及客戶參考，客戶應審慎考量本身之需求與投資風險，本公司恕不負任何法律責任，亦不作任何保證。

外資台指期OI(口)

-10944

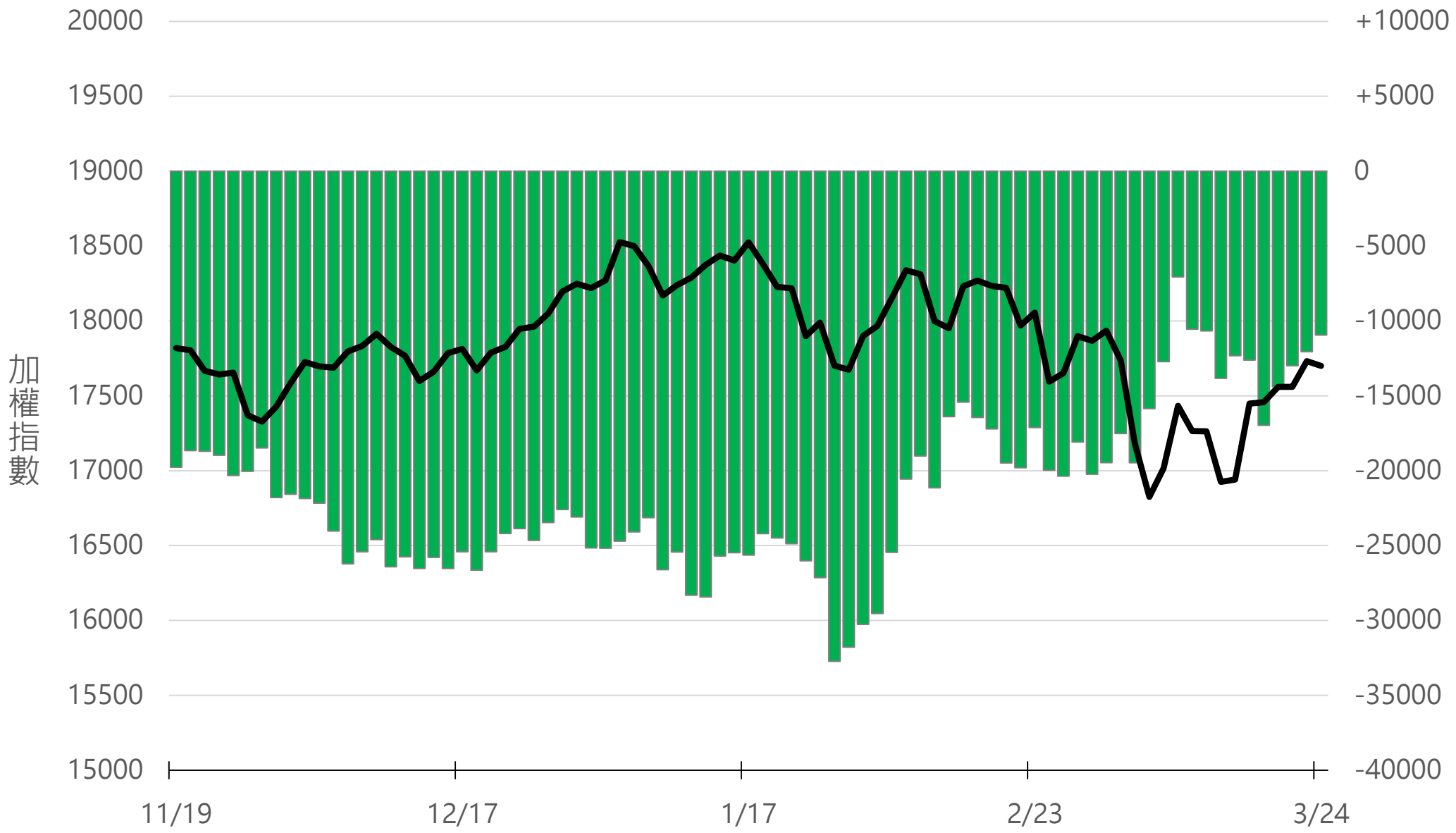

本資料僅供永豐金控同仁及客戶參考，客戶應審慎考量本身之需求與投資風險，本公司恕不負任何法律責任，亦不作任何保證。

外資選權OI(口) 0軸以上為買方，以下為賣方

買權 +5295
賣權 +31180

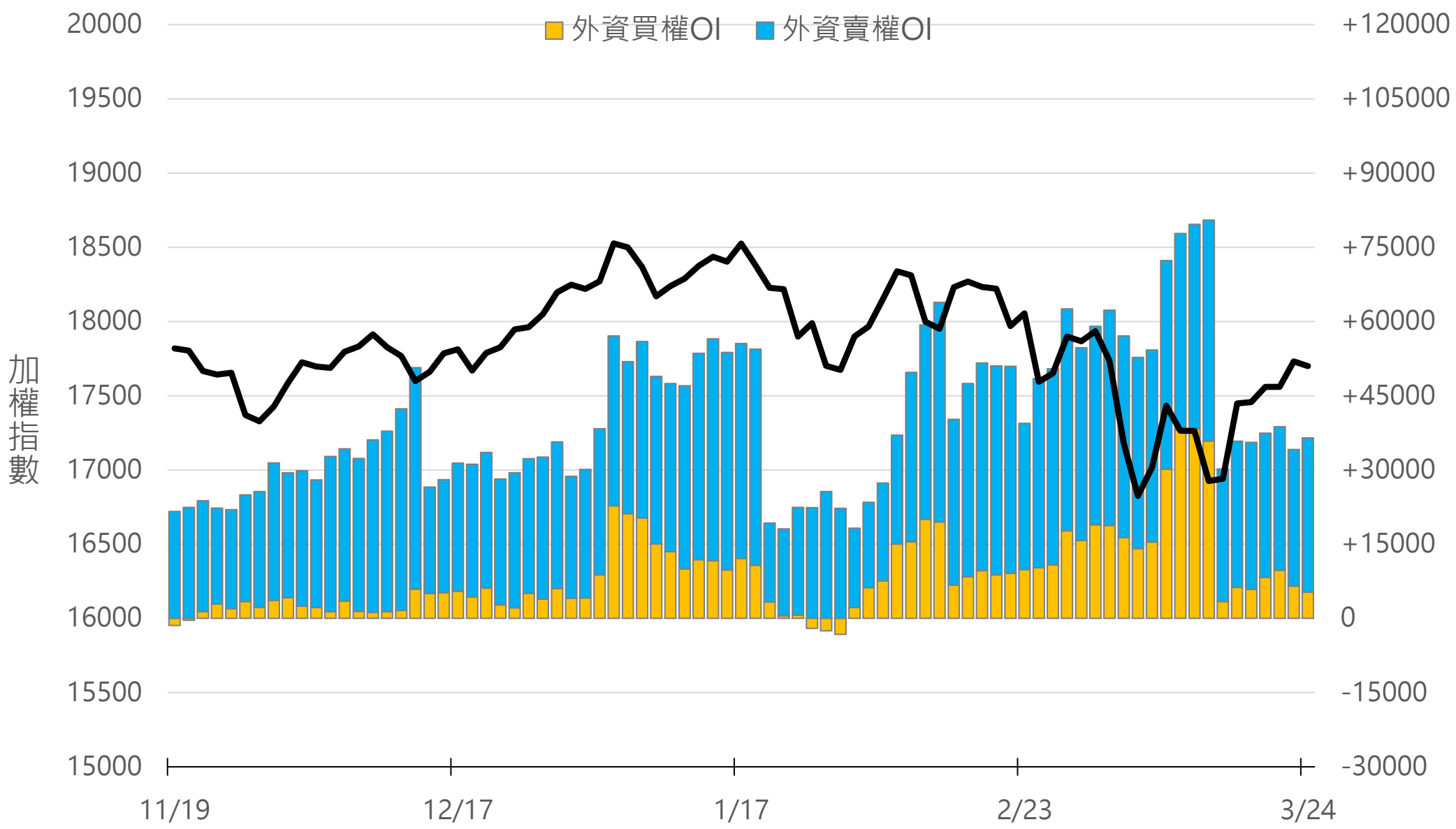

本資料僅供永豐金控同仁及客戶參考，客戶應審慎考量本身之需求與投資風險，本公司恕不負任何法律責任，亦不作任何保證。

外資選權OI淨金額(億元) -3.18

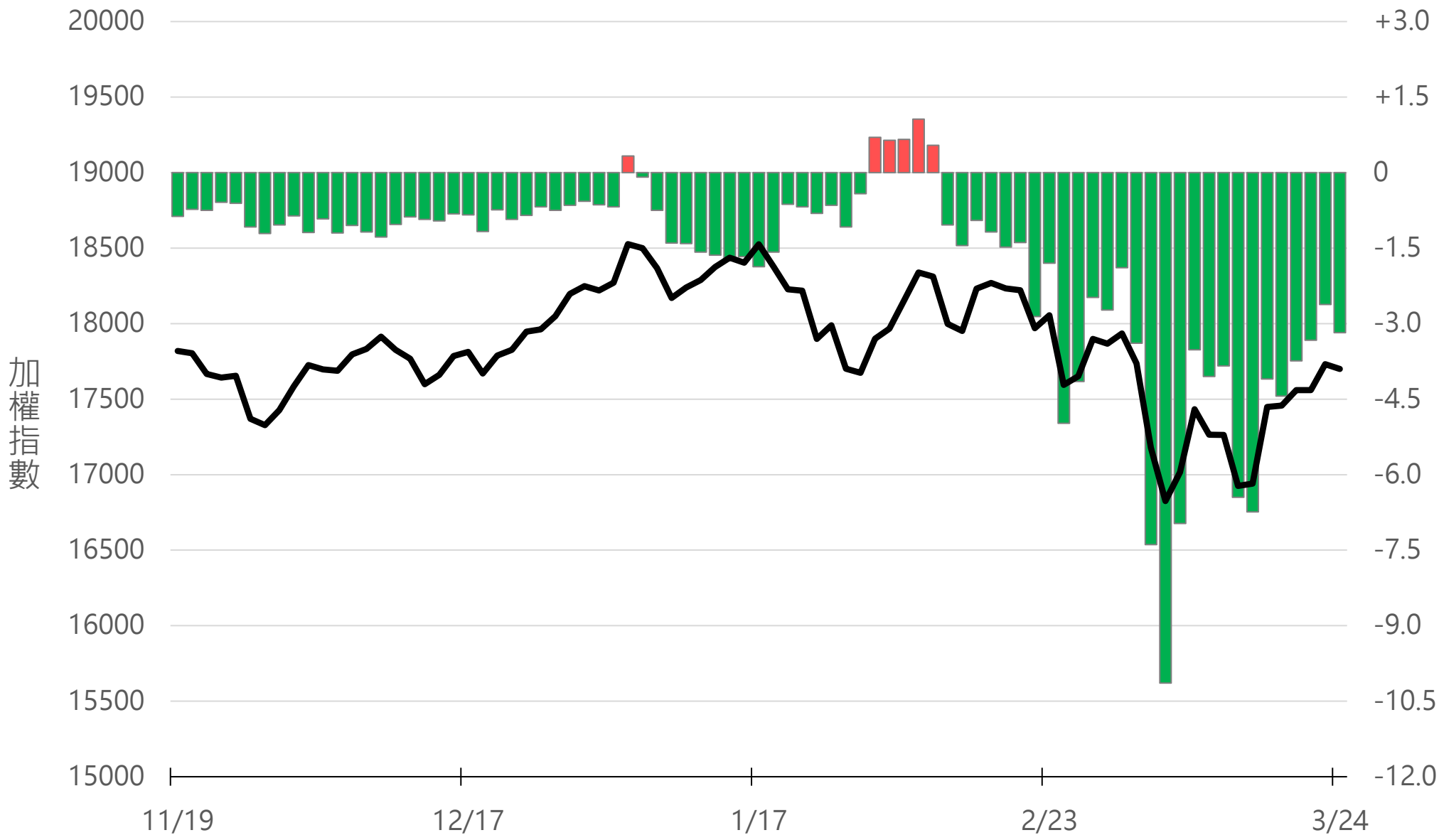

本資料僅供永豐金控同仁及客戶參考，客戶應審慎考量本身之需求與投資風險，本公司恕不負任何法律責任，亦不作任何保證。

自營買賣超(億元)

+0.43

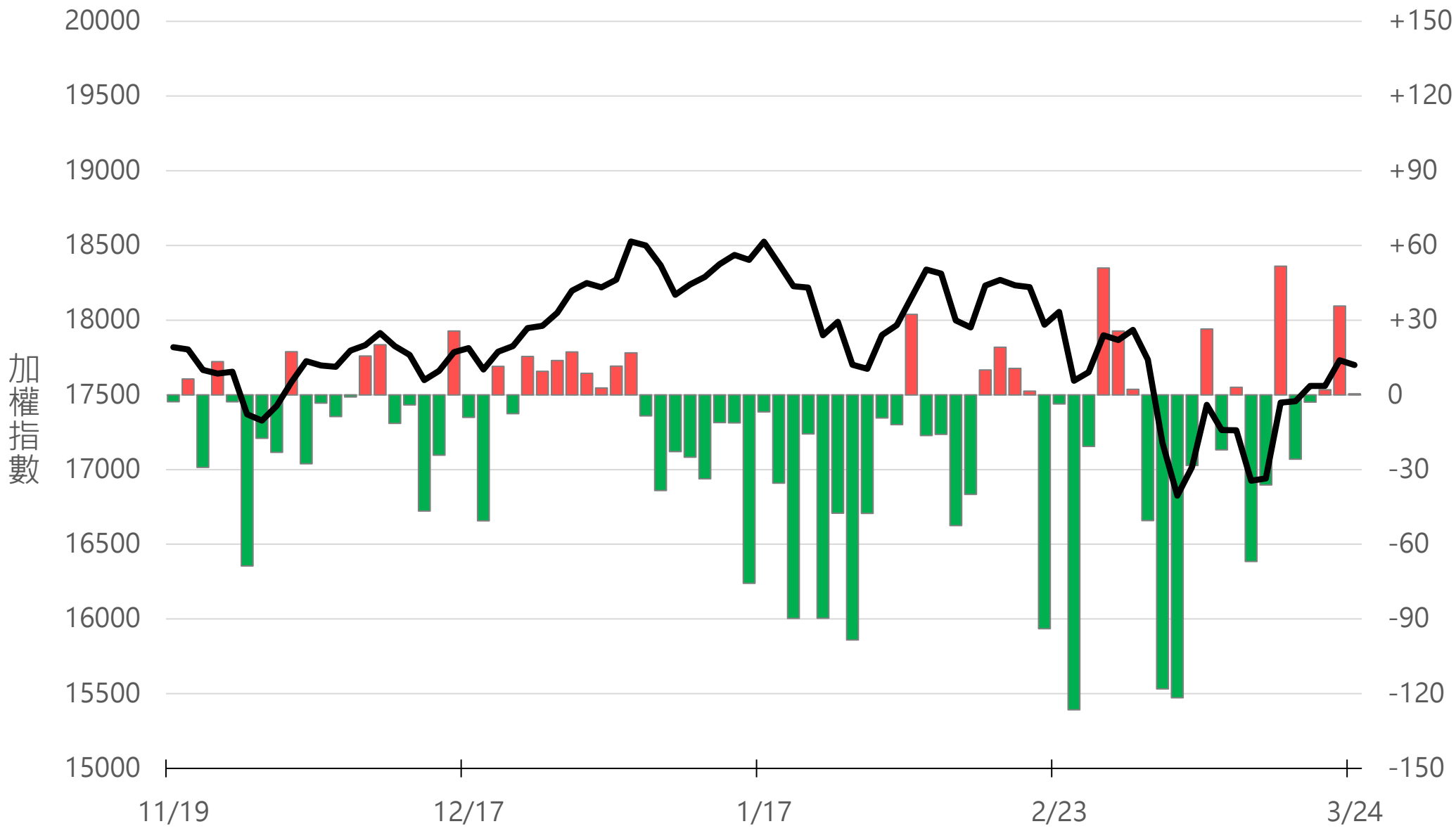

本資料僅供永豐金控同仁及客戶參考，客戶應審慎考量本身之需求與投資風險，本公司恕不負任何法律責任，亦不作任何保證。

自營近20日累計買賣超(億元) -421.50

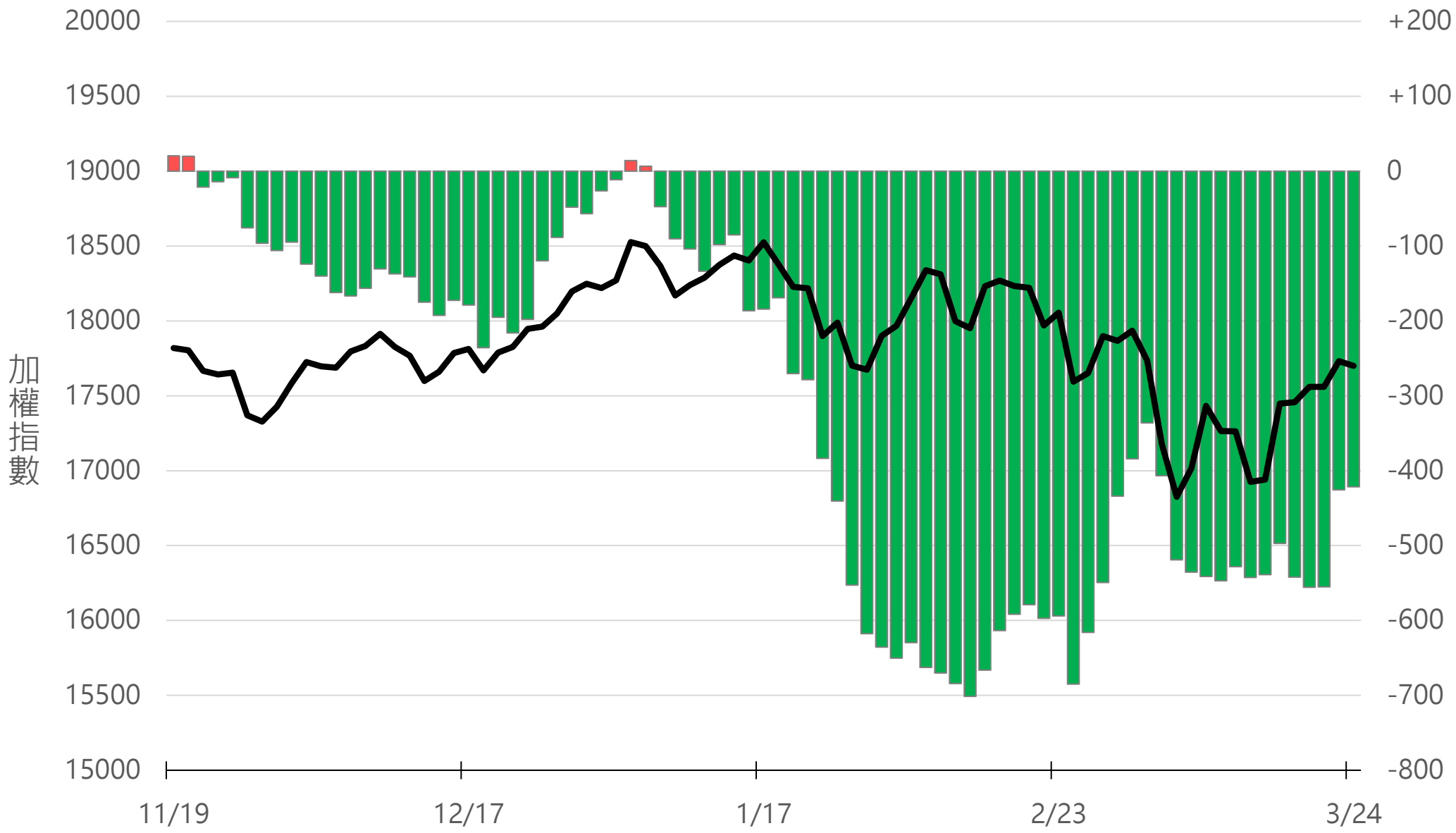

本資料僅供永豐金控同仁及客戶參考，客戶應審慎考量本身之需求與投資風險，本公司恕不負任何法律責任，亦不作任何保證。

自營台指期OI(口)

+13483

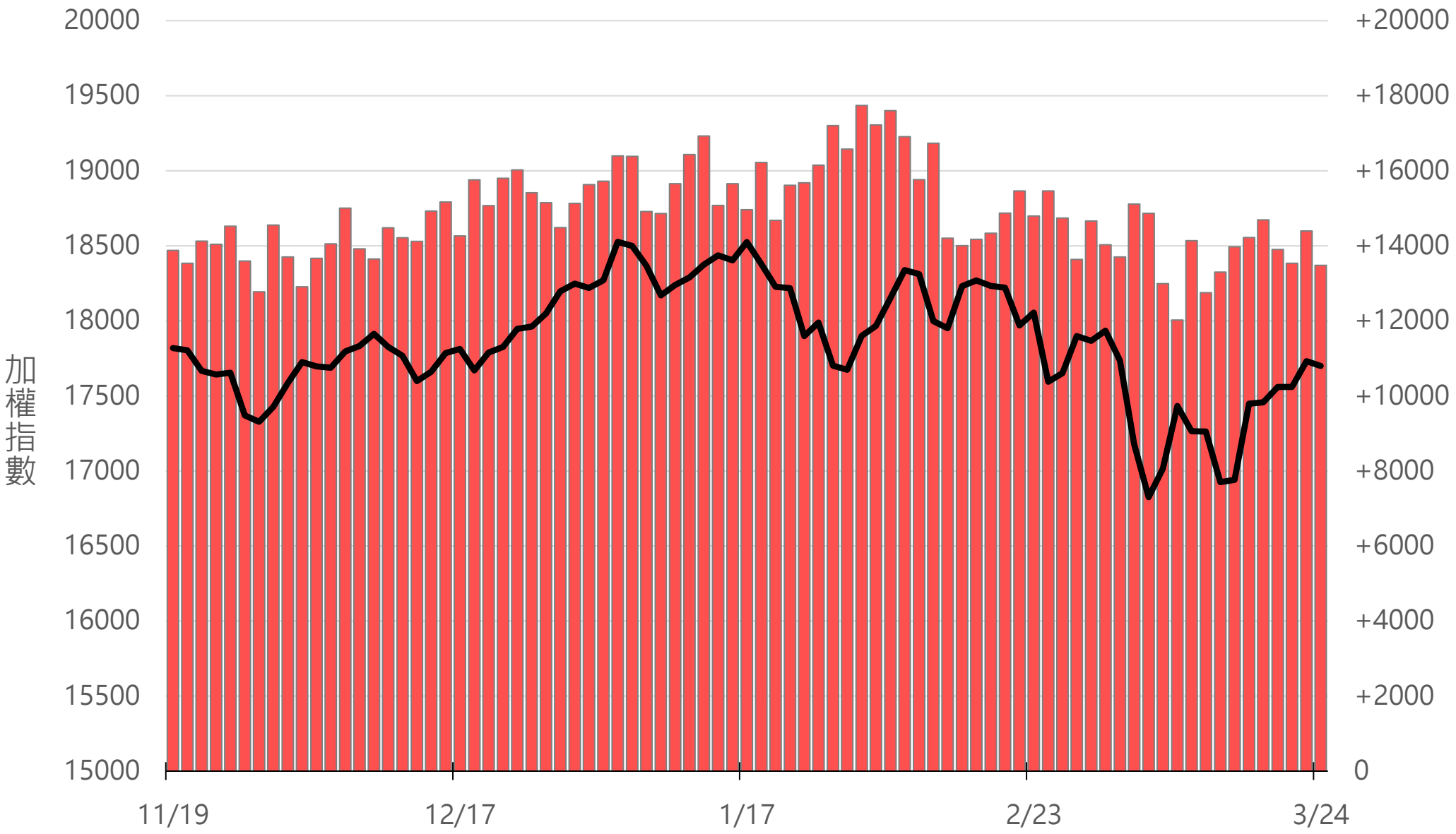

本資料僅供永豐金控同仁及客戶參考，客戶應審慎考量本身之需求與投資風險，本公司恕不負任何法律責任，亦不作任何保證。

自營選權OI(口) 0軸以上為買方，以下為賣方

買權 +34300
賣權 +486

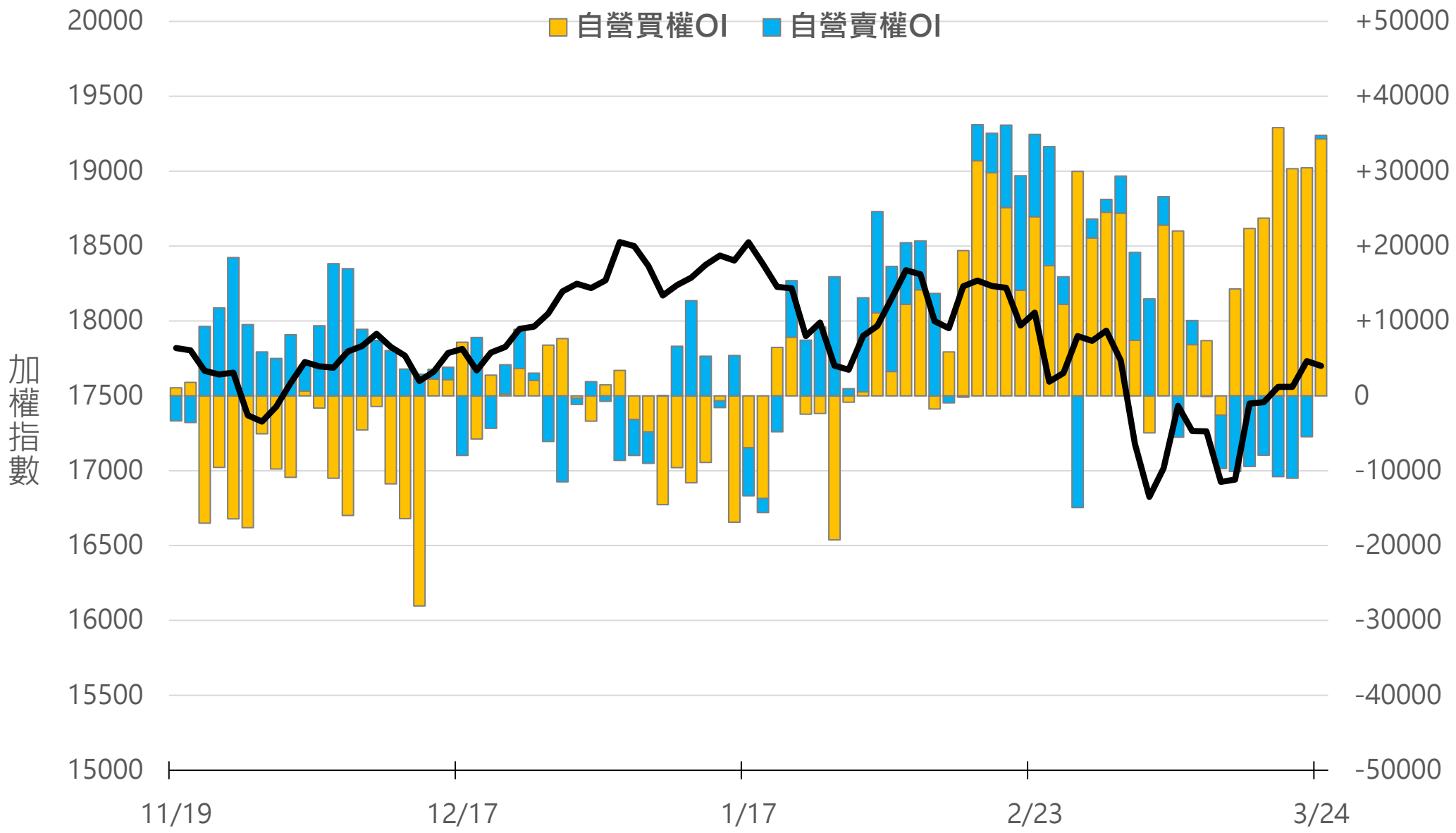

本資料僅供永豐金控同仁及客戶參考，客戶應審慎考量本身之需求與投資風險，本公司恕不負任何法律責任，亦不作任何保證。

自營選權OI淨金額(億元)

+6.43

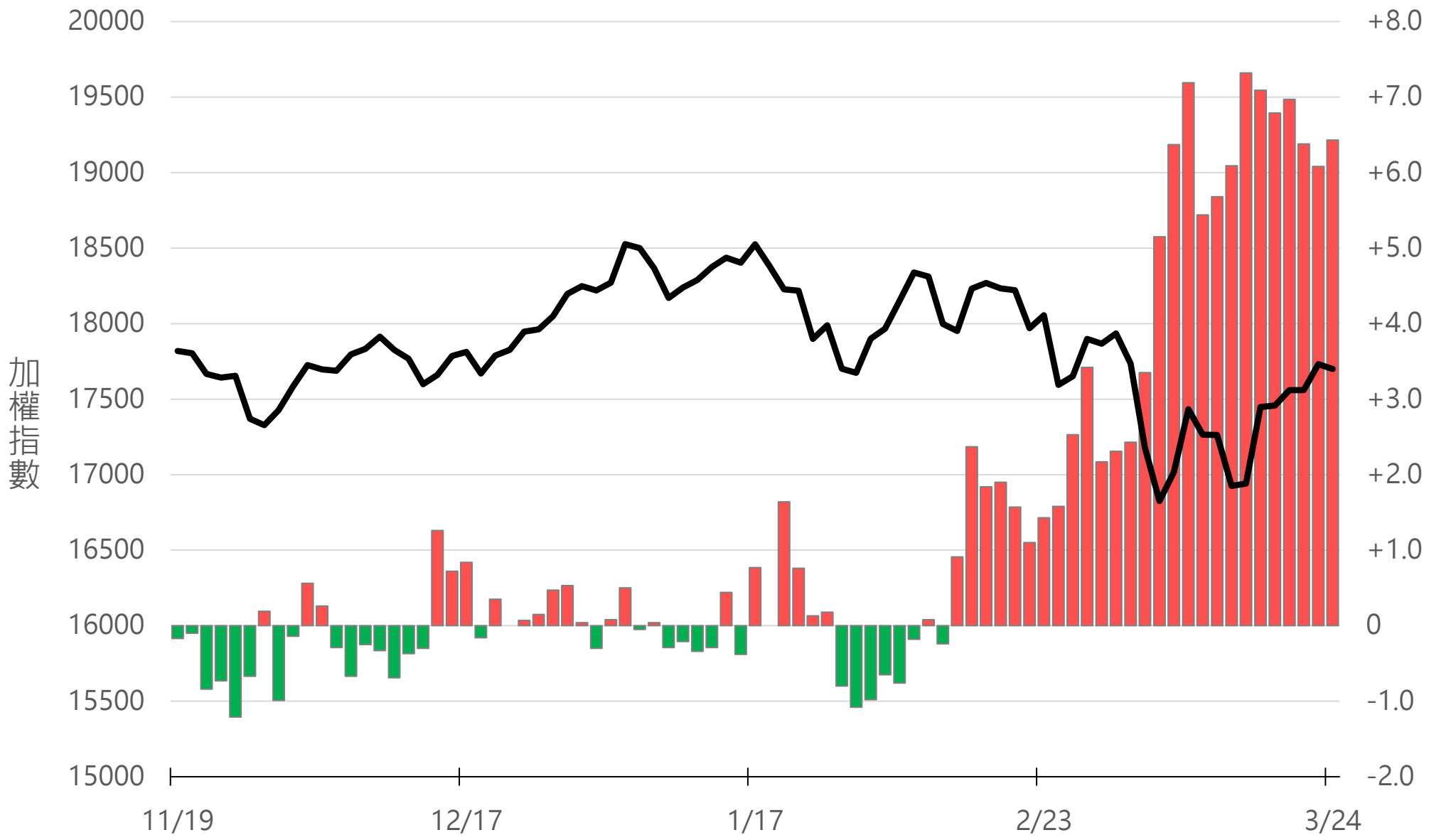

本資料僅供永豐金控同仁及客戶參考，客戶應審慎考量本身之需求與投資風險，本公司恕不負任何法律責任，亦不作任何保證。

十特近月台指期OI(口)

-1087

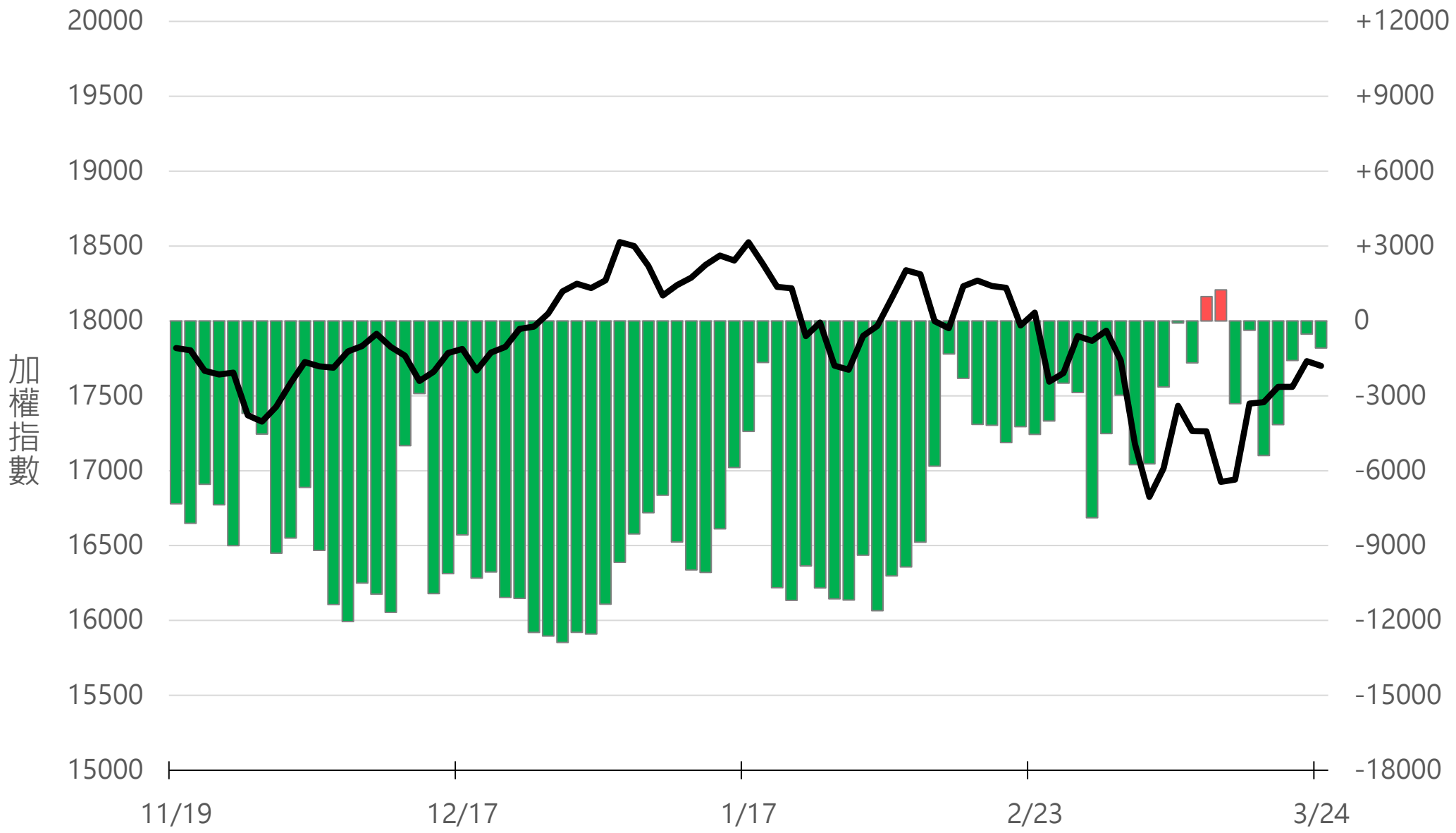

本資料僅供永豐金控同仁及客戶參考，客戶應審慎考量本身之需求與投資風險，本公司恕不負任何法律責任，亦不作任何保證。

十特全月台指期OI(口)

-377

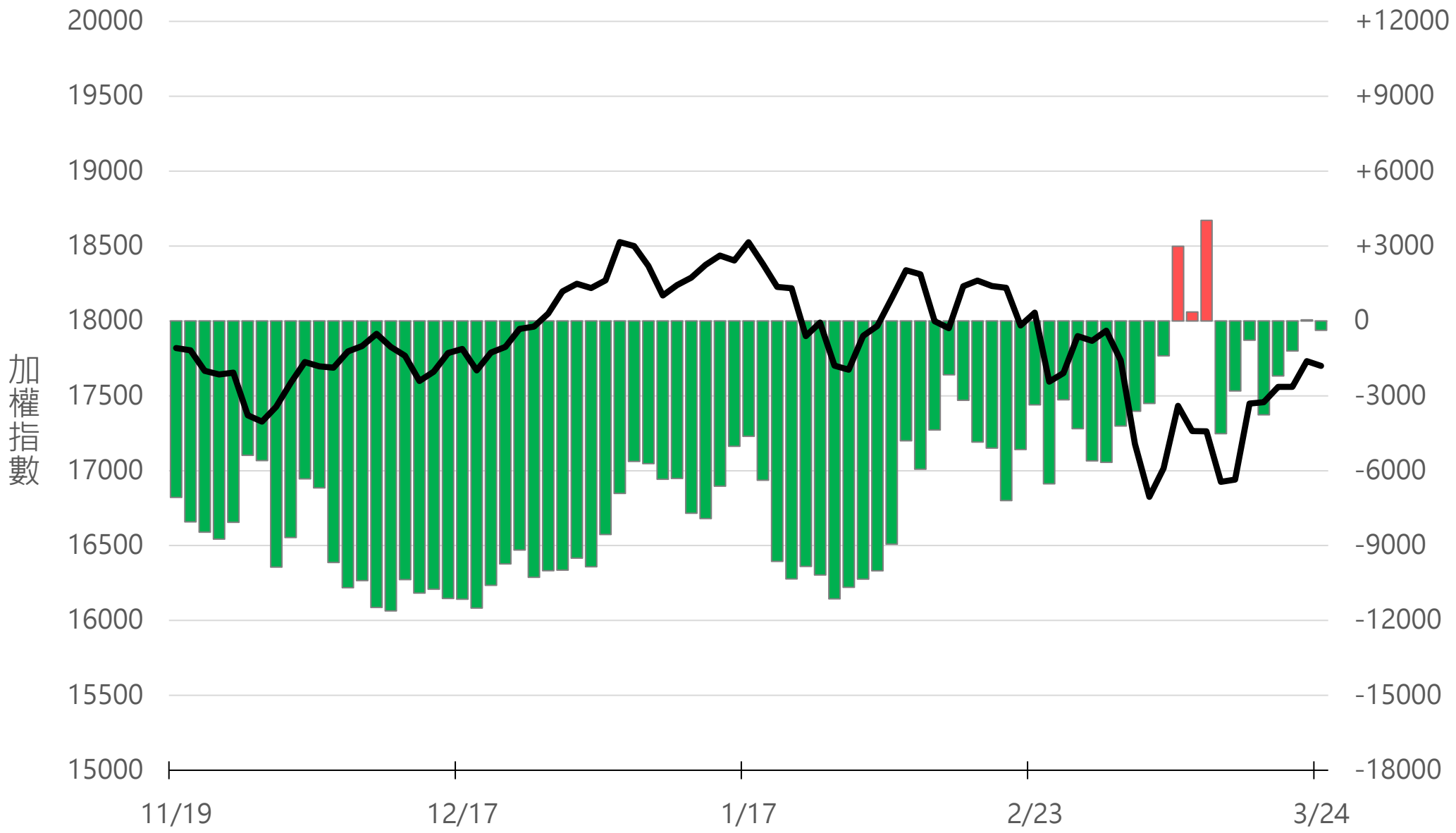

本資料僅供永豐金控同仁及客戶參考，客戶應審慎考量本身之需求與投資風險，本公司恕不負任何法律責任，亦不作任何保證。

十特近月選權OI(口)

0軸以上為買方
0軸以下為賣方

買權	-4476
賣權	-20727

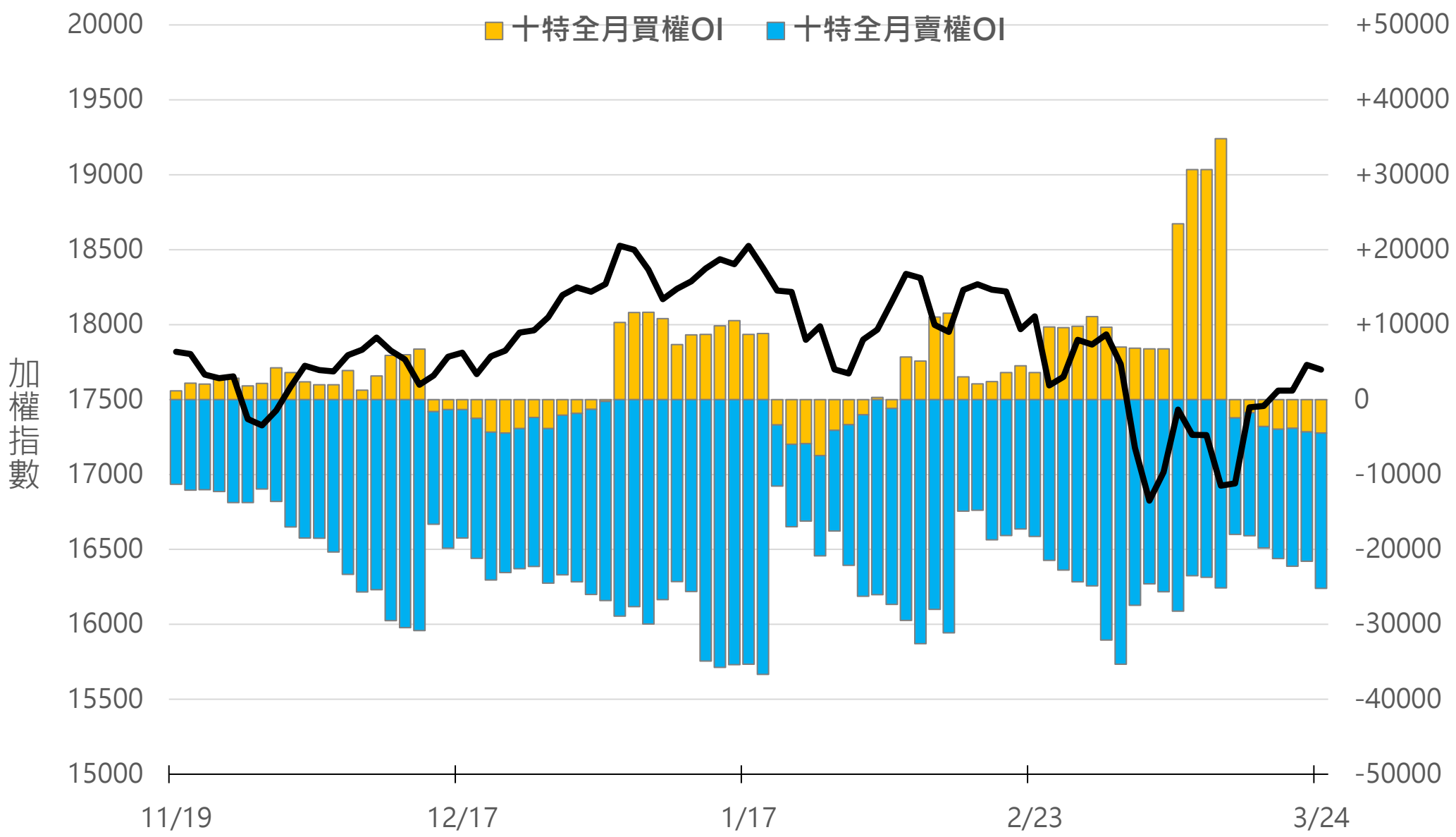

本資料僅供永豐金控同仁及客戶參考，客戶應審慎考量本身之需求與投資風險，本公司恕不負任何法律責任，亦不作任何保證。

十特全月選權OI(口)

0軸以上為買方
0軸以下為賣方

買權	-1663
賣權	-32932

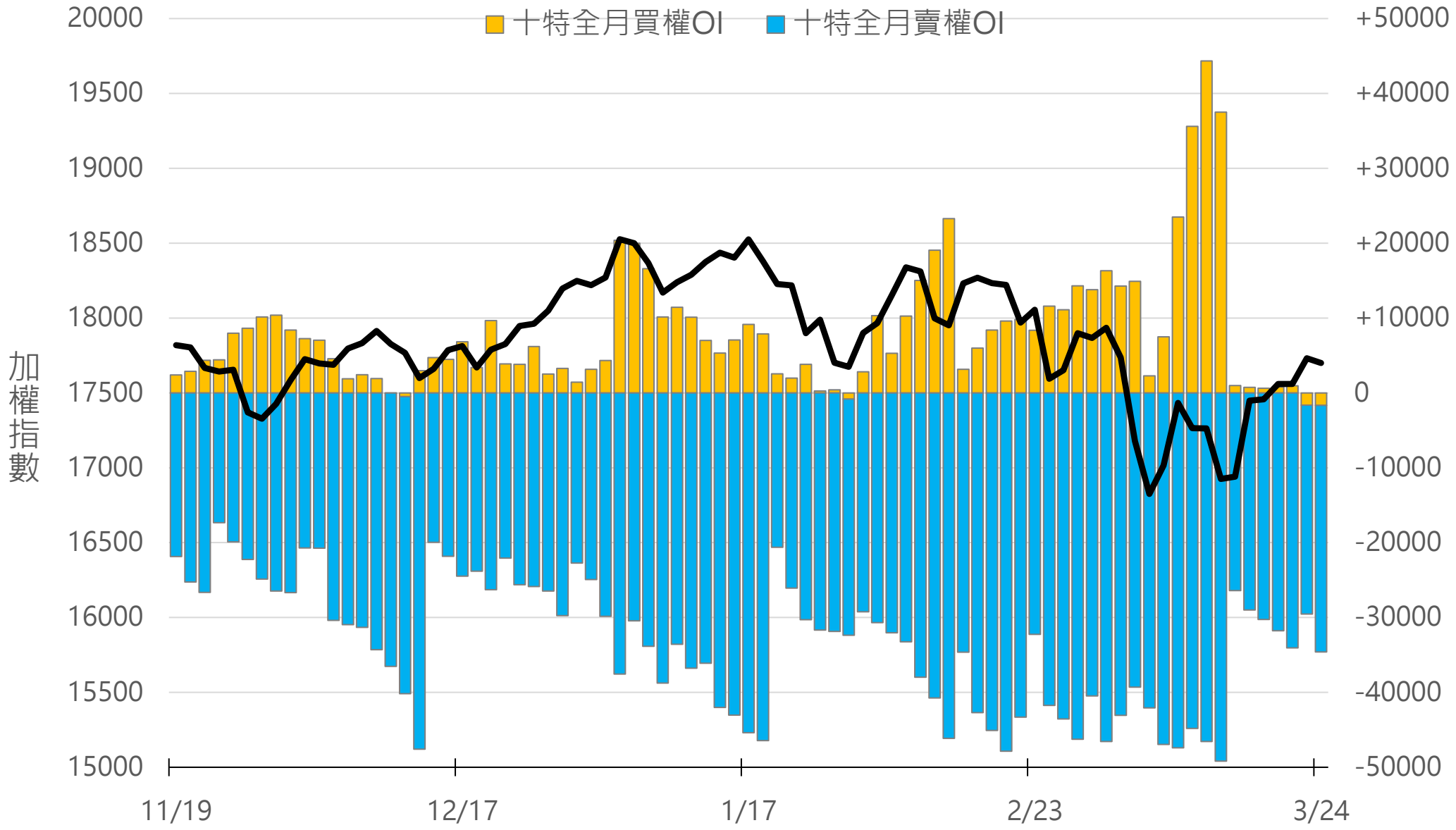

本資料僅供永豐金控同仁及客戶參考，客戶應審慎考量本身之需求與投資風險，本公司恕不負任何法律責任，亦不作任何保證。

台指期盤後快訊



永豐期貨股份有限公司 | 台北市重慶南路一段2號8樓 | 02-2381-1799 | 111年金管期總字第002號 | 顧問事業部

本報告純屬研究性質，僅供永豐金控同仁及客戶參考，不提供或嘗試遊說客戶作為交易期權之依據，客戶於決策時應依個人財務狀況審慎評估所能承擔之風險，並就投資結果自行負責，本公司恕不負任何法律責任，亦不作任何保證。本報告內容或有取材於本公司認可之來源，但不保證其真實性或完整性，相關圖表均採用特定軟體，以歷史數據進行繪製及統計，並不具預測未來之能力與代表未來獲利，客戶參考使用前須審慎評估。報告內容中所有資訊有其時效性，爾後若有變更，本公司將不作預告或主動更新。未經本公司授權，禁止以任何形式複製、轉載或節錄。