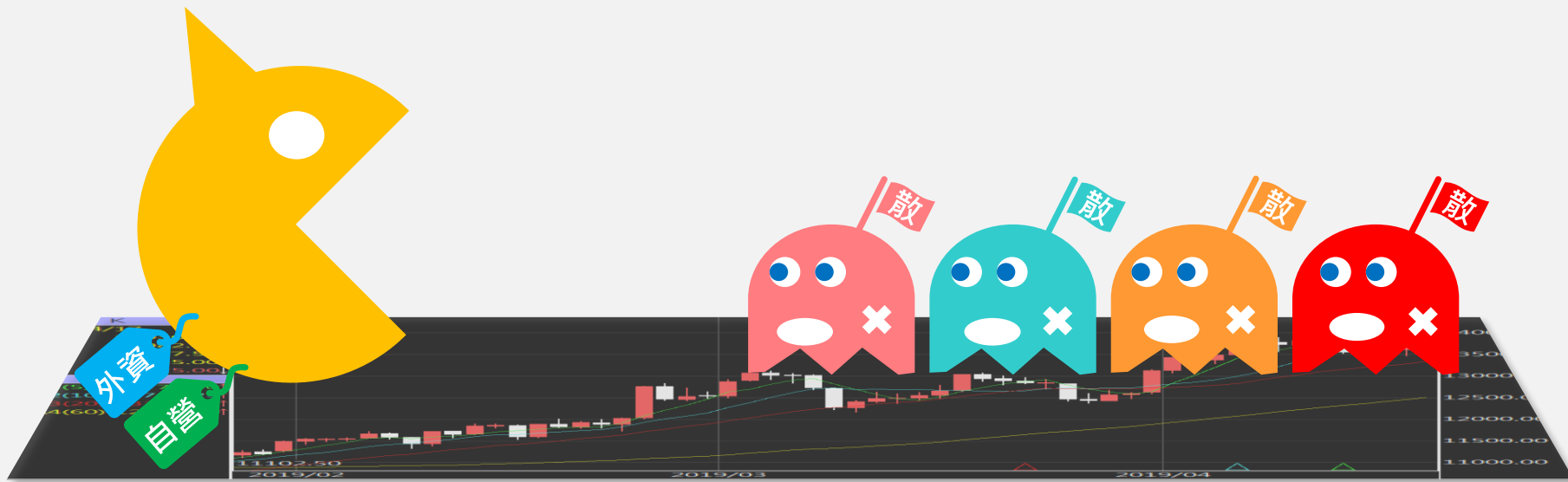


台指期盤後快訊

永豐期貨顧問事業部編製



收盤行情表

2022年4月25日 星期一

合約	收盤	漲跌	漲跌幅	成交量	OI	OI增減
加權指數	16620.9	-404.19	-2.43%	3078.68 億元		
台指05	16572	-420	-2.47%	194375	74763	+1408
台指06	16539	-415	-2.45%	1488	2878	+241
電子05	753.9	-20.35	-2.63%	2979	3055	+74
電子06	752.05	-20.95	-2.71%	5	9	+2
金融05	1820.4	-28.4	-1.54%	3551	2280	+120
金融06	1822	-25.8	-1.40%	28	44	+12
小台05	16572	-420	-2.47%	348433	50058	+6598
小台06	16539	-415	-2.45%	9595	6544	+1008
小台04W4	16602	-411	-2.42%	1176	950	+362



永豐期貨

SinoPac Futures

永豐期貨股份有限公司 | 台北市重慶南路一段2號8樓 | 02-2381-1799 | 111年金管期總字第002號 | 顧問事業部

本資料僅供永豐金控同仁及客戶參考，客戶應審慎考量本身之需求與投資風險，本公司恕不負任何法律責任，亦不作任何保證。

三大法人籌碼變化 單位：口 / 億元

	現貨 (金額)	台指 (口數)	Call (口數)	Put (口數)	Call (金額)	Put (金額)
外資	-421.98	-8696 (-699)	12934 (+4347)	20974 (+933)	0.29 (+0.05)	5.12 (+1.66)
投信	+5.69	-6772 (-896)	0 (+100)	265 (-50)	0 (+0.01)	0 (0)
自營	-71.51	13911 (+185)	1863 (-10626)	-786 (+2920)	0.91 (-0.44)	-2.38 (-0.11)
合計	-487.78	-1557 (-1410)	14797 (-6179)	20453 (+3803)	1.20 (-0.38)	2.74 (+1.55)



永豐期貨

SinoPac Futures

永豐期貨股份有限公司 | 台北市重慶南路一段2號8樓 | 02-2381-1799 | 111年金管期總字第002號 | 顧問事業部

本資料僅供永豐金控同仁及客戶參考，客戶應審慎考量本身之需求與投資風險，本公司恕不負任何法律責任，亦不作任何保證。

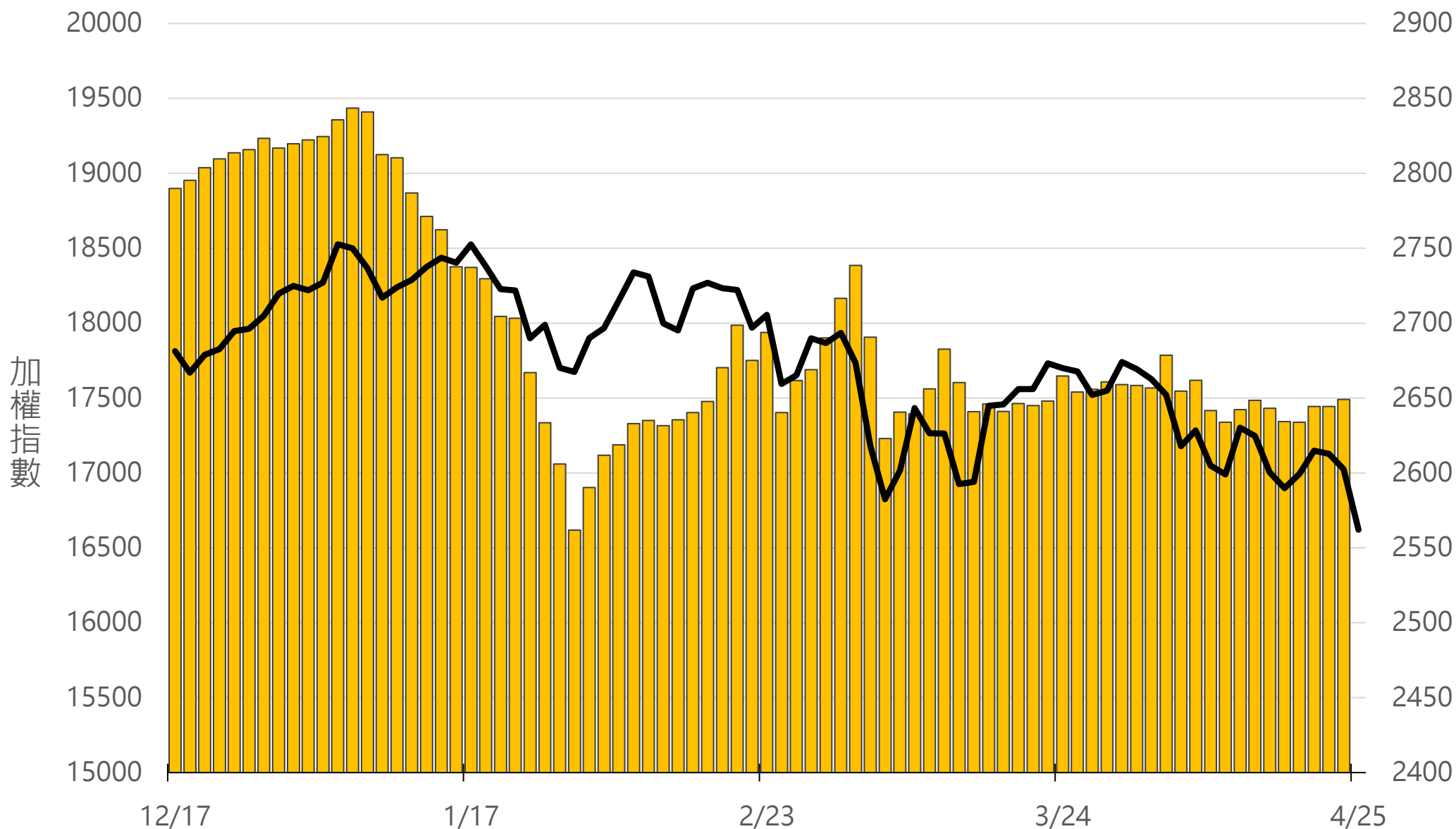
十大交易人期權淨部位(口)

	十大(特定人)		十大(非特定人)		全市場OI
	近月	其他月	近月	其他月	
台指	40 (-70)	447 (+1828)	-262 (+1045)	-1578 (-1645)	93367 (+3638)
買權	2565 (+4558)	9215 (+1221)	2828 (-7833)	4972 (-3605)	251526 (+63020)
賣權	-9960 (+1458)	-9428 (-2477)	-784 (-3825)	5295 (+1423)	211474 (+32256)



上市融資餘額(億元) 圖表僅更新至前一日數據

2649.0



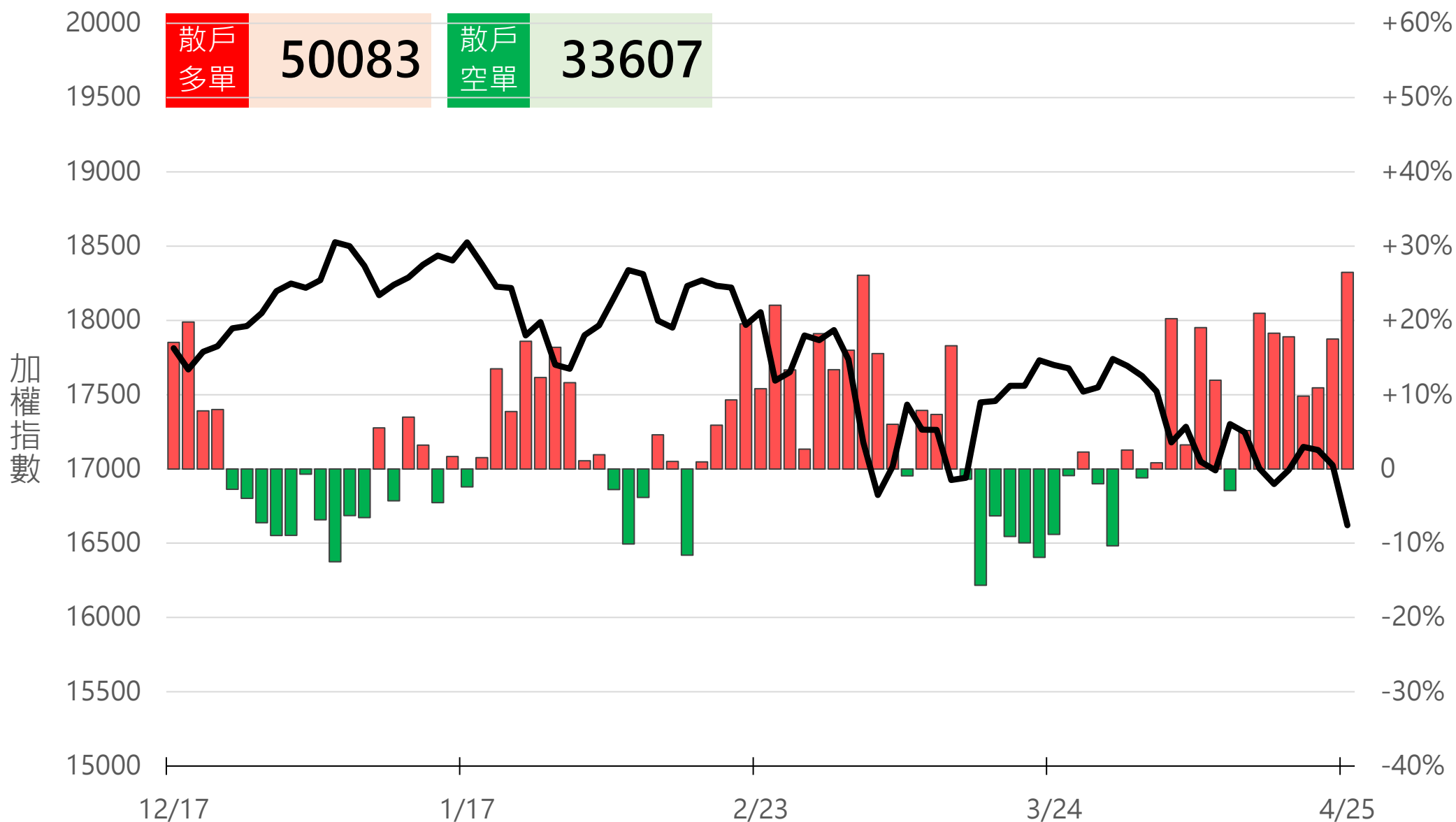
小台散戶多空比

散戶多單=全市場OI-三大法人多單

散戶空單=全市場OI-三大法人空單

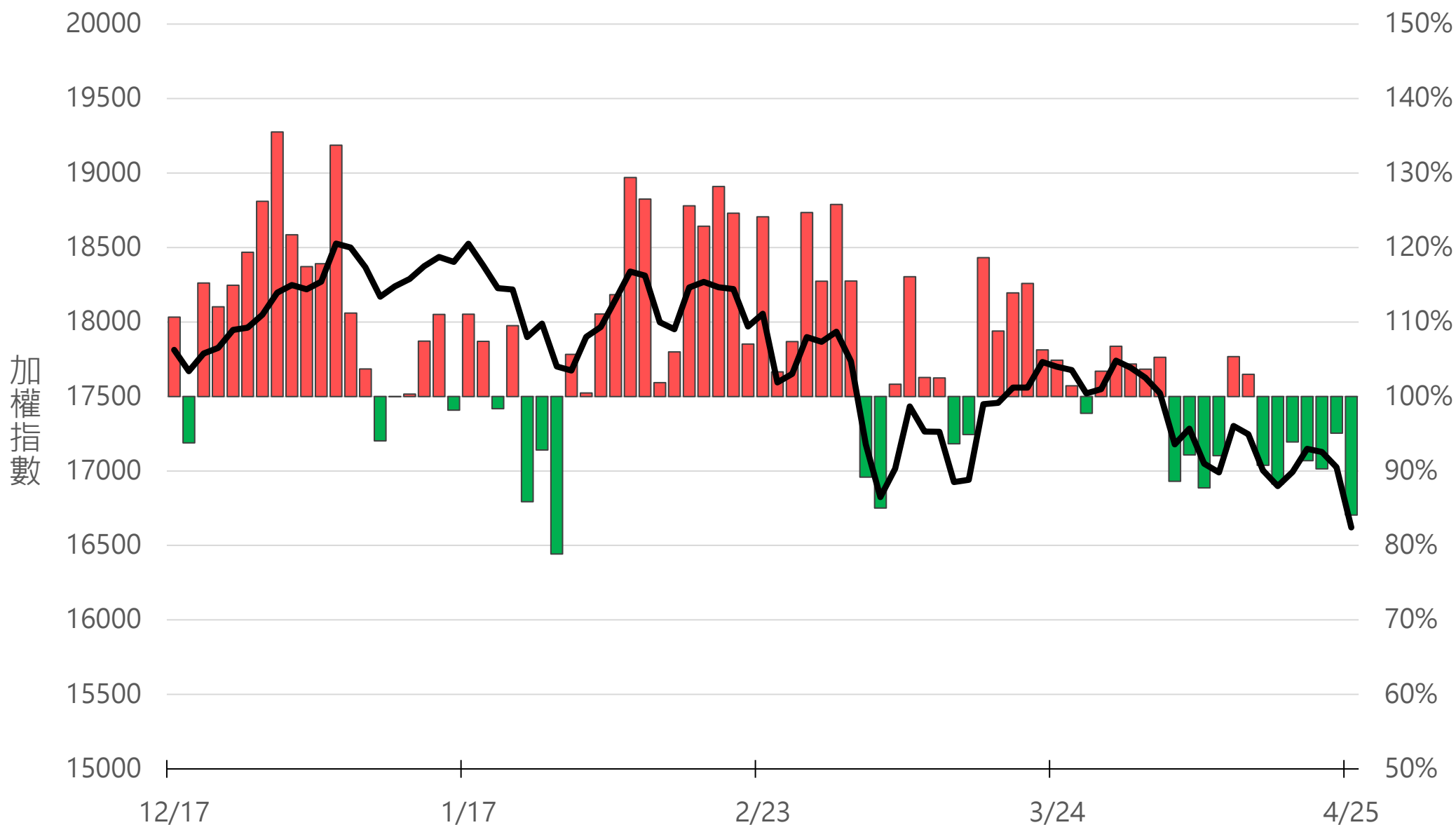
散戶多空比=(散戶多單-散戶空單)/全市場OI x 100%

+26.47%



Put/Call Ratio

84.08%



永豐期貨

SinoPac Futures

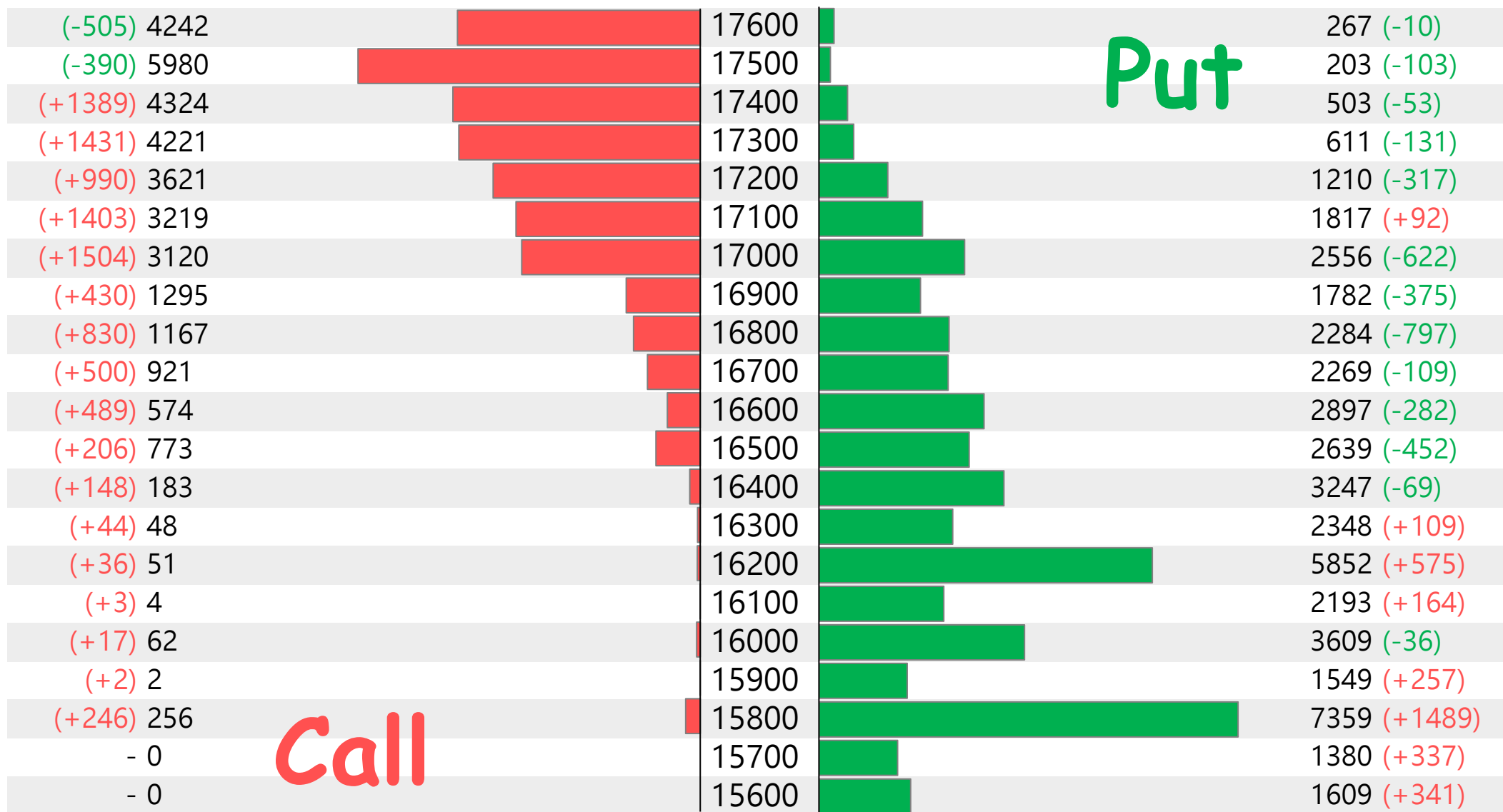
永豐期貨股份有限公司 | 台北市重慶南路一段2號8樓 | 02-2381-1799 | 111年金管期總字第002號 | 顧問事業部

本資料僅供永豐金控同仁及客戶參考，客戶應審慎考量本身之需求與投資風險，本公司恕不負任何法律責任，亦不作任何保證。

月選大量區

買權 21100

賣權 15800



週選大量區

買權 17000

賣權 16200

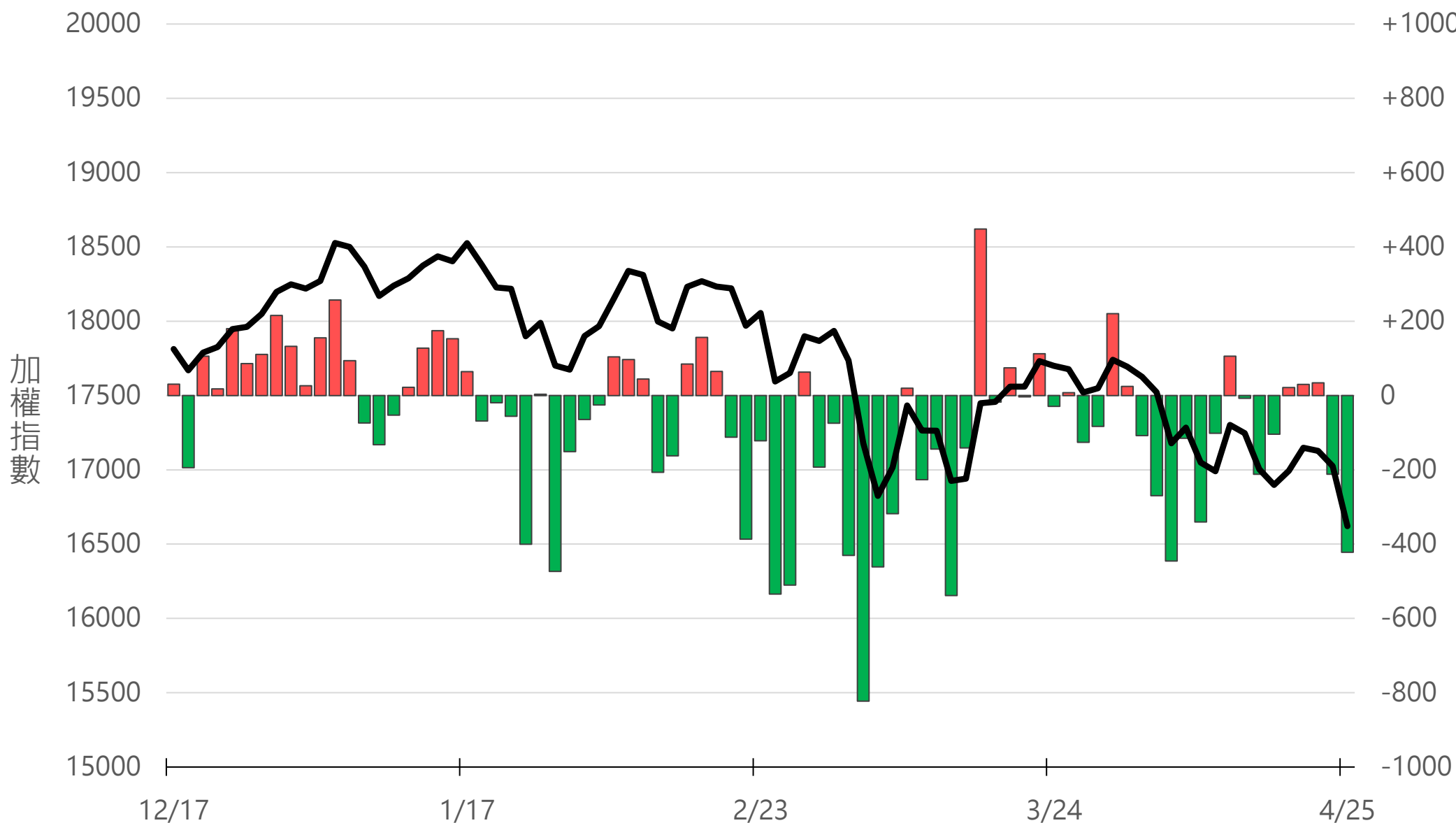
(+2712) 9302	17100	2346	(-292)
(+5187) 8528	17050	2228	(-232)
(+7022) 11829	17000	5249	(-49)
(+6951) 9231	16950	2548	(-517)
(+6162) 9665	16900	4703	(-797)
(+4919) 5661	16850	4539	(-963)
(+6939) 7905	16800	6175	(-3727)
(+3469) 3620	16750	3355	(-1097)
(+4659) 4784	16700	4828	(-1812)
(+2718) 2740	16650	3818	(-996)
(+3194) 3208	16600	7587	(+613)
(+679) 688	16550	5930	(+3125)
(+493) 503	16500	9134	(+3748)
(+131) 131	16400	9712	(+4762)
(+41) 44	16300	9764	(+5713)
(+41) 41	16200	10093	(+6265)
(+9) 10	16100	5792	(+3375)
(+8) 8	16000	6193	(+3706)
- 0	15900	3604	(+3022)
- 0	15800	2413	(+1490)
- 0	15700	2157	(+1901)

Put

Call

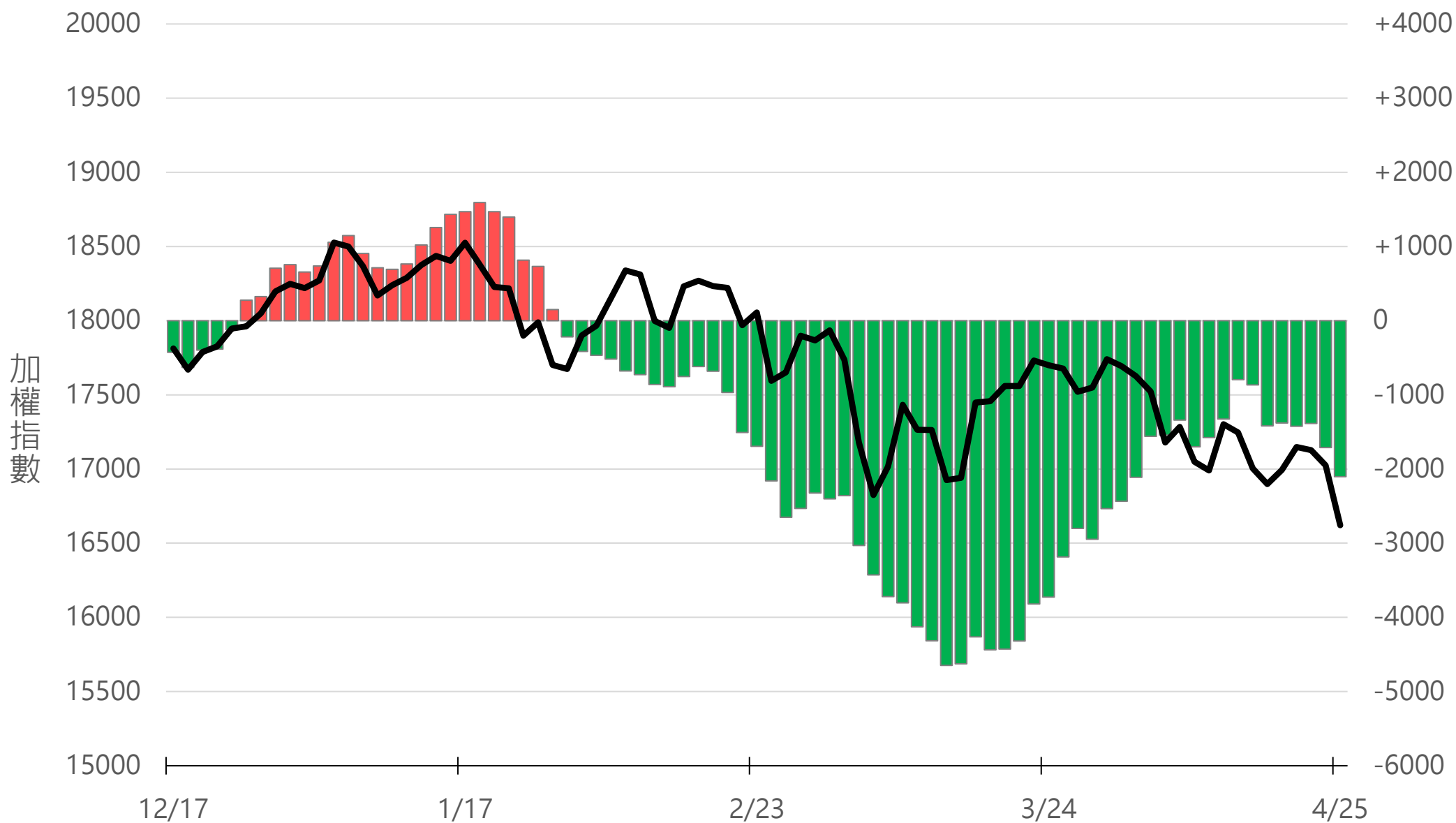
外資買賣超(億元)

-421.98



外資近20日累計買賣超(億元)

-2103.22



永豐期貨

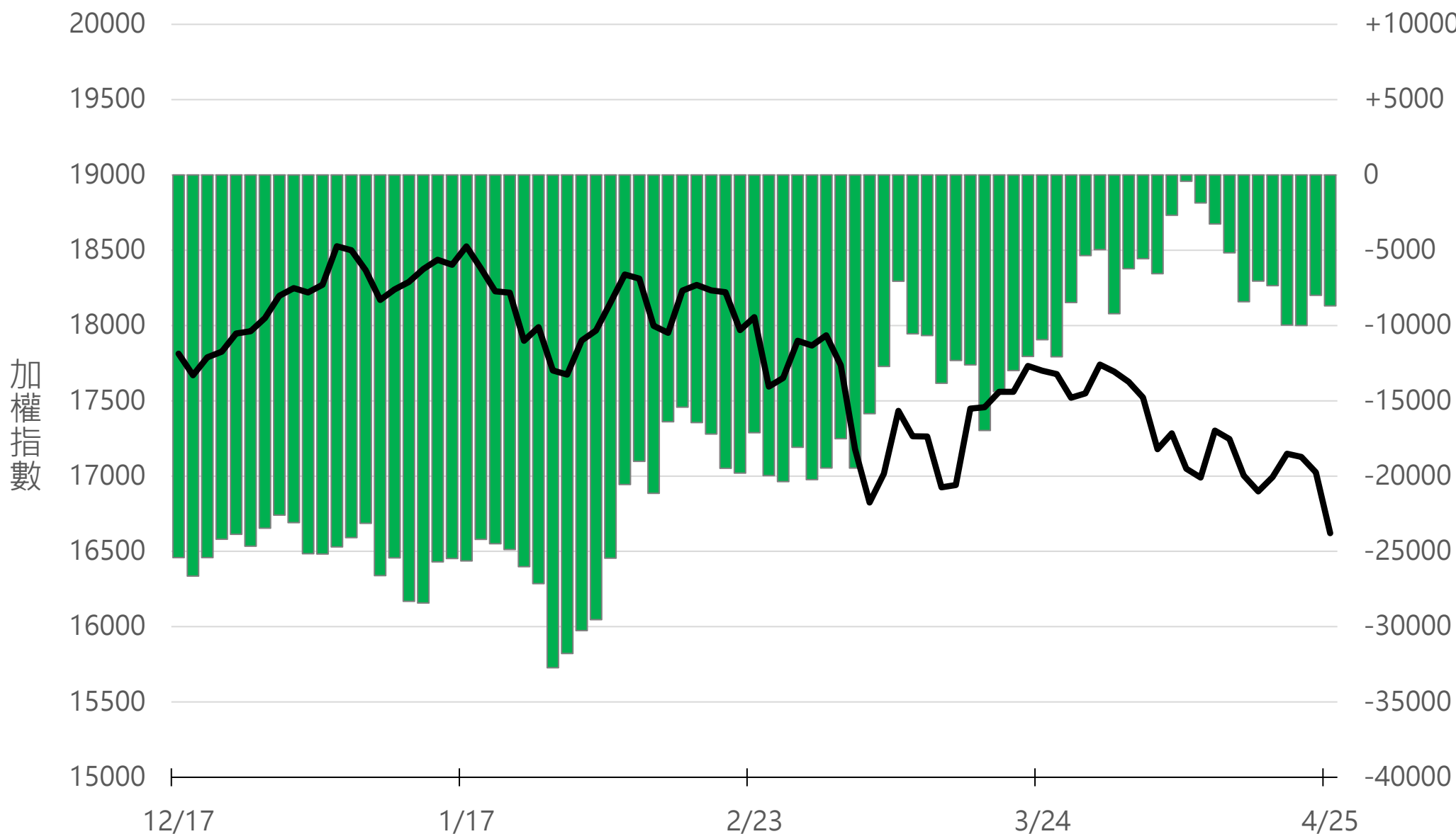
SinoPac Futures

永豐期貨股份有限公司 | 台北市重慶南路一段2號8樓 | 02-2381-1799 | 111年金管期總字第002號 | 顧問事業部

本資料僅供永豐金控同仁及客戶參考，客戶應審慎考量本身之需求與投資風險，本公司恕不負任何法律責任，亦不作任何保證。

外資台指期OI(口)

-8696



永豐期貨

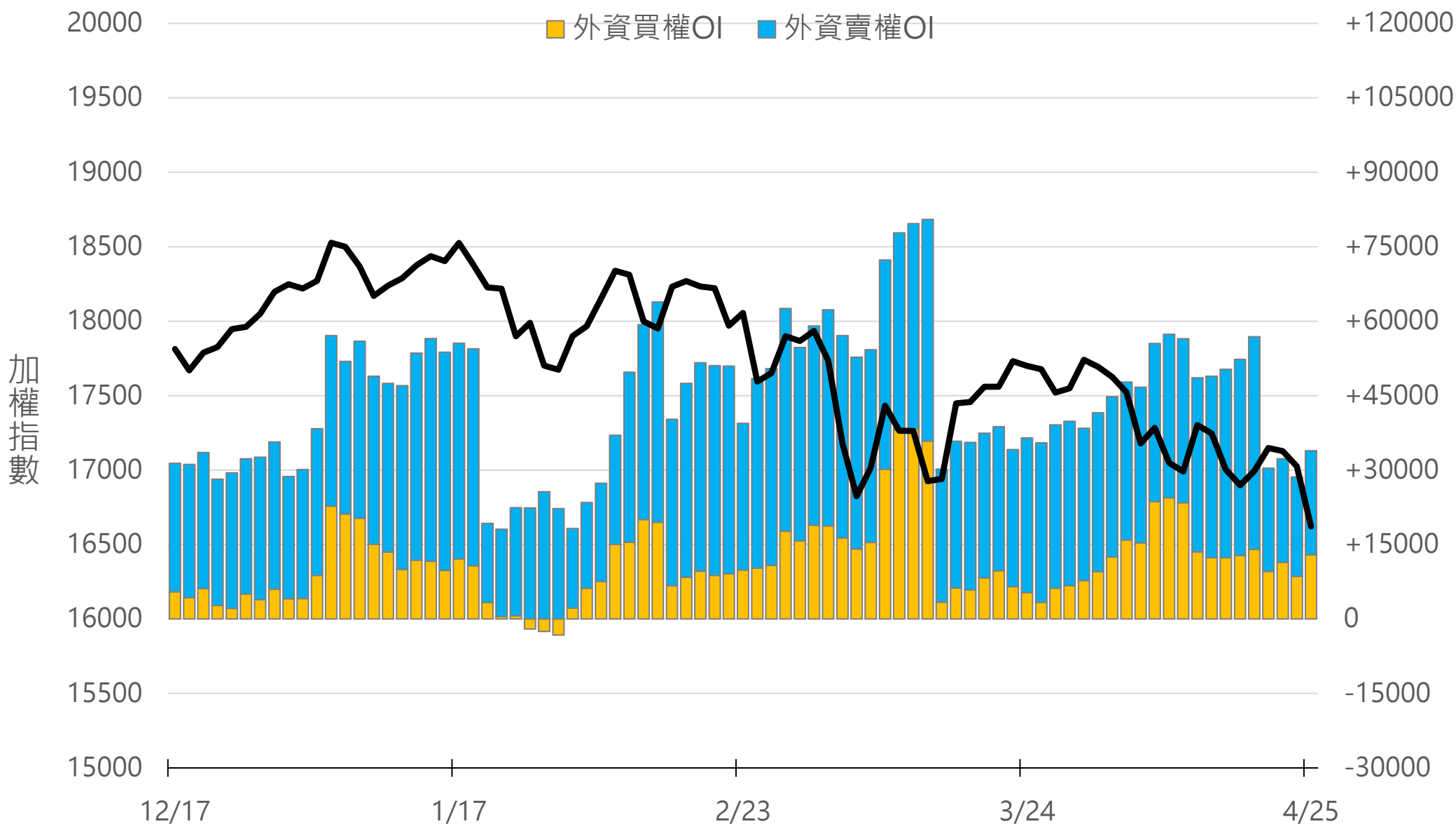
SinoPac Futures

永豐期貨股份有限公司 | 台北市重慶南路一段2號8樓 | 02-2381-1799 | 111年金管期總字第002號 | 顧問事業部

本資料僅供永豐金控同仁及客戶參考，客戶應審慎考量本身之需求與投資風險，本公司恕不負任何法律責任，亦不作任何保證。

外資選權OI(口) 0軸以上為買方，以下為賣方

買權 +12934
賣權 +20974

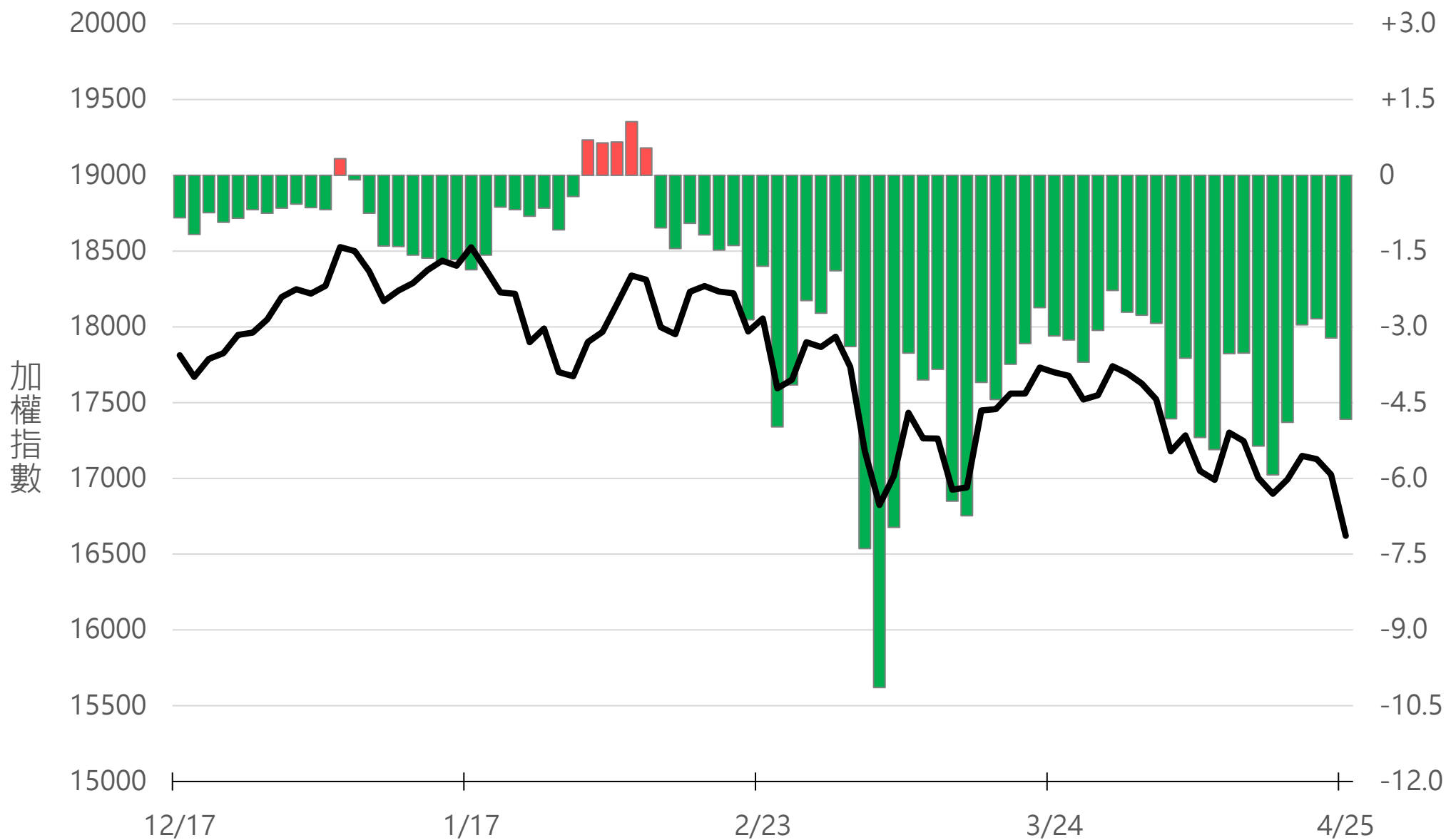


永豐期貨
SinoPac Futures

永豐期貨股份有限公司 | 台北市重慶南路一段2號8樓 | 02-2381-1799 | 111年金管期總字第002號 | 顧問事業部
本資料僅供永豐金控同仁及客戶參考，客戶應審慎考量本身之需求與投資風險，本公司恕不負任何法律責任，亦不作任何保證。

外資選權OI淨金額(億元)

-4.83



永豐期貨

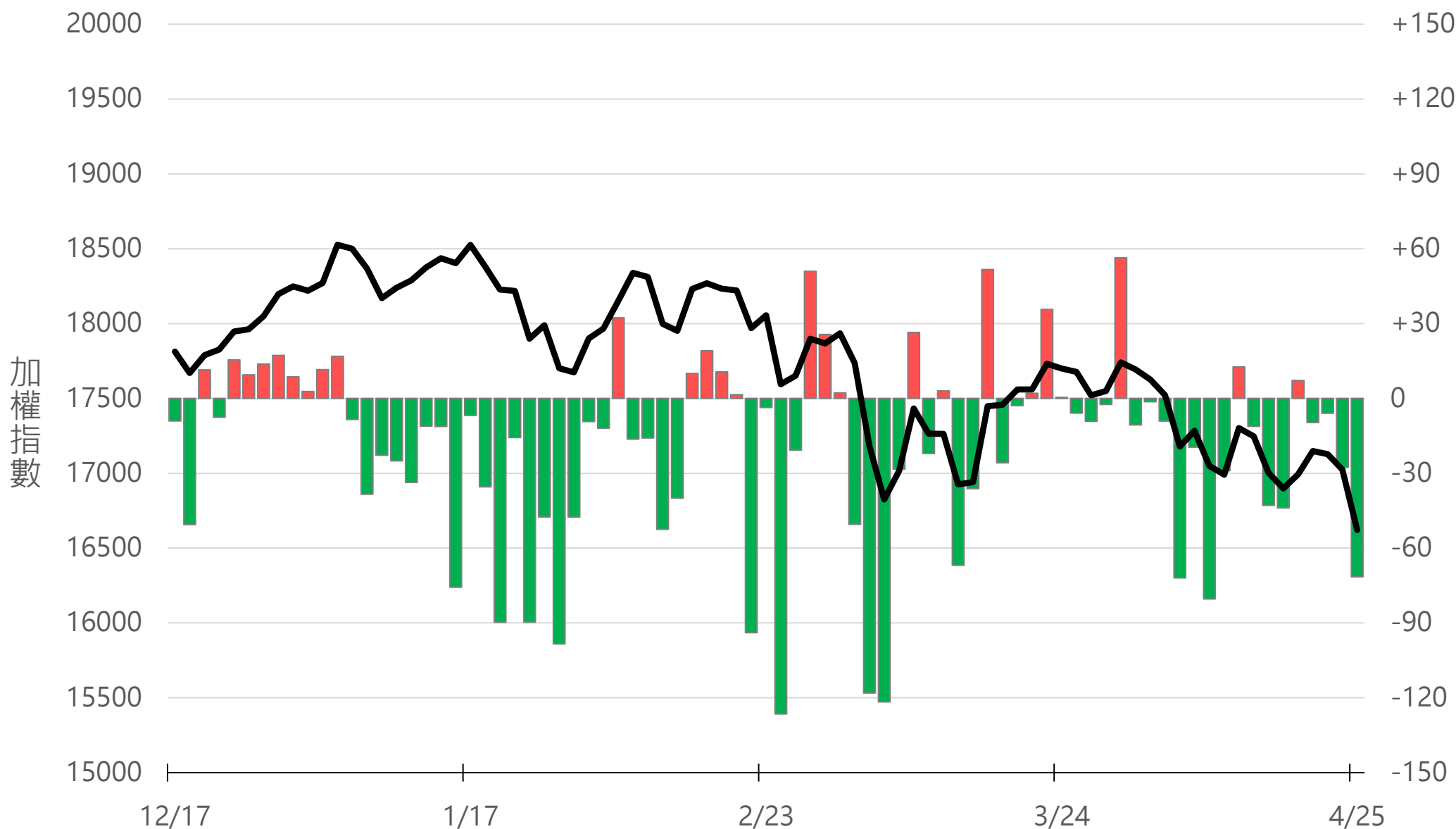
SinoPac Futures

永豐期貨股份有限公司 | 台北市重慶南路一段2號8樓 | 02-2381-1799 | 111年金管期總字第002號 | 顧問事業部

本資料僅供永豐金控同仁及客戶參考，客戶應審慎考量本身之需求與投資風險，本公司恕不負任何法律責任，亦不作任何保證。

自營買賣超(億元)

-71.51

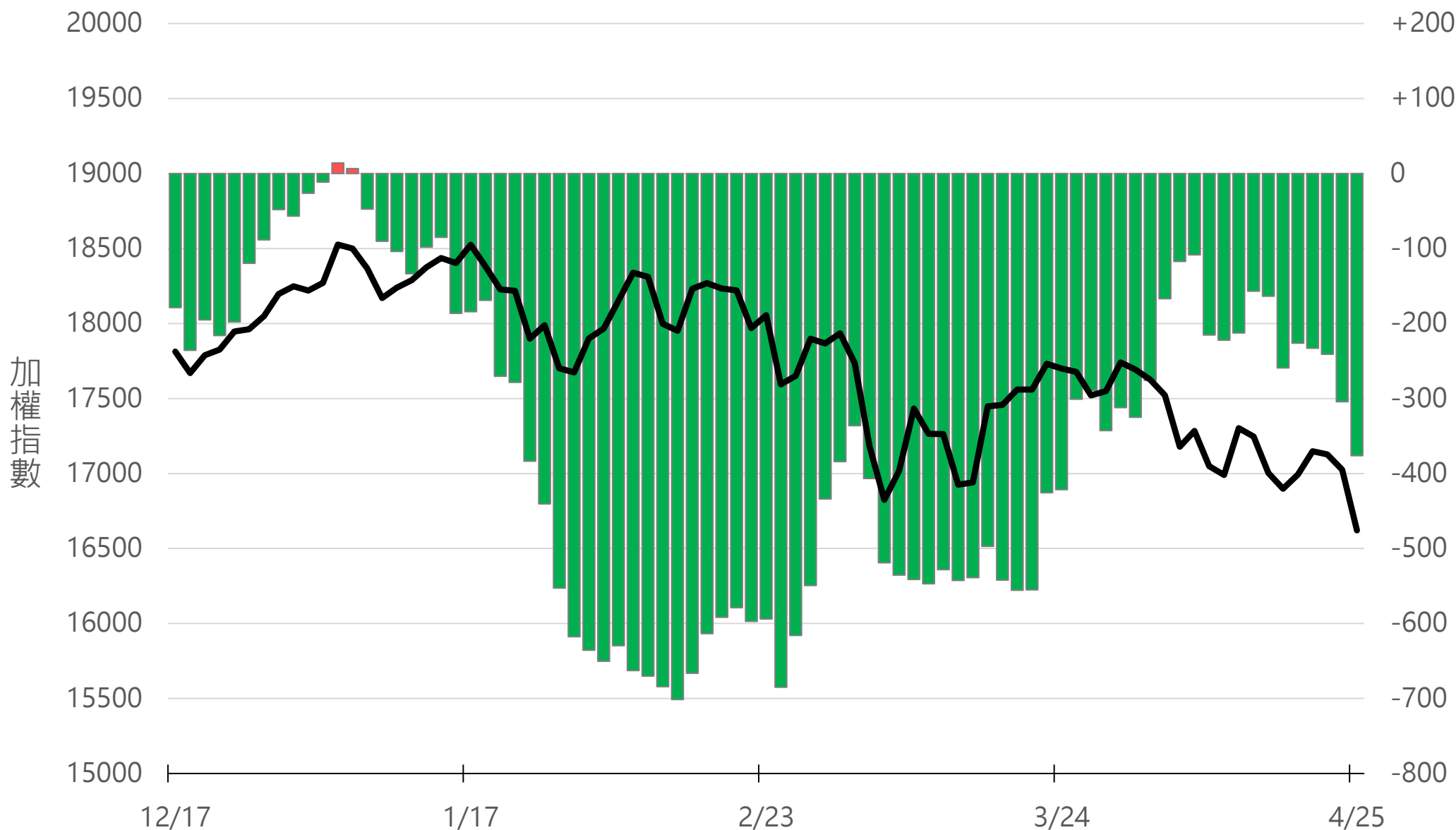


永豐期貨
SinoPac Futures

永豐期貨股份有限公司 | 台北市重慶南路一段2號8樓 | 02-2381-1799 | 111年金管期總字第002號 | 顧問事業部
本資料僅供永豐金控同仁及客戶參考，客戶應審慎考量本身之需求與投資風險，本公司恕不負任何法律責任，亦不作任何保證。

自營近20日累計買賣超(億元)

-376.25



永豐期貨

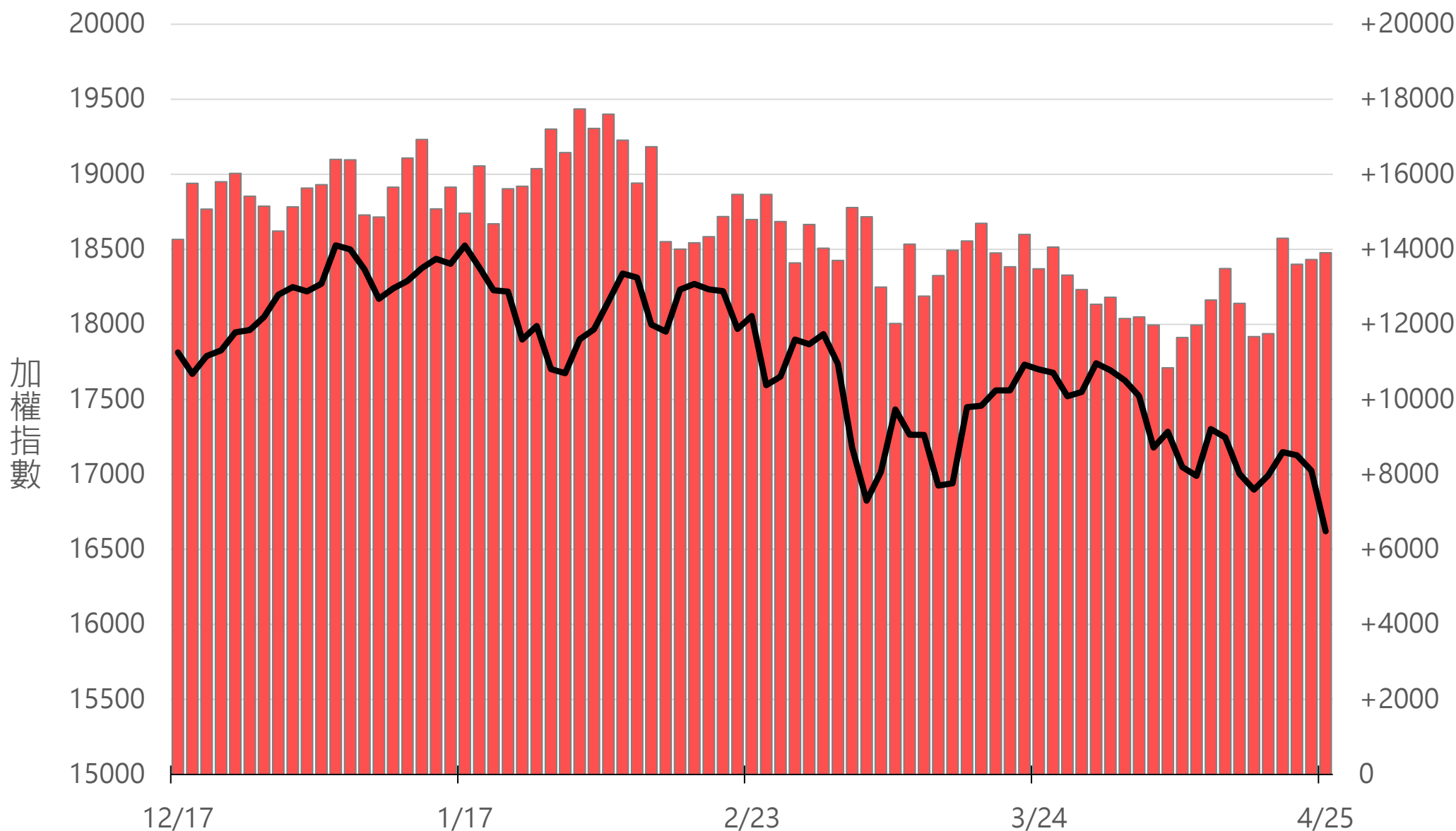
SinoPac Futures

永豐期貨股份有限公司 | 台北市重慶南路一段2號8樓 | 02-2381-1799 | 111年金管期總字第002號 | 顧問事業部

本資料僅供永豐金控同仁及客戶參考，客戶應審慎考量本身之需求與投資風險，本公司恕不負任何法律責任，亦不作任何保證。

自營台指期OI(口)

+13911



永豐期貨

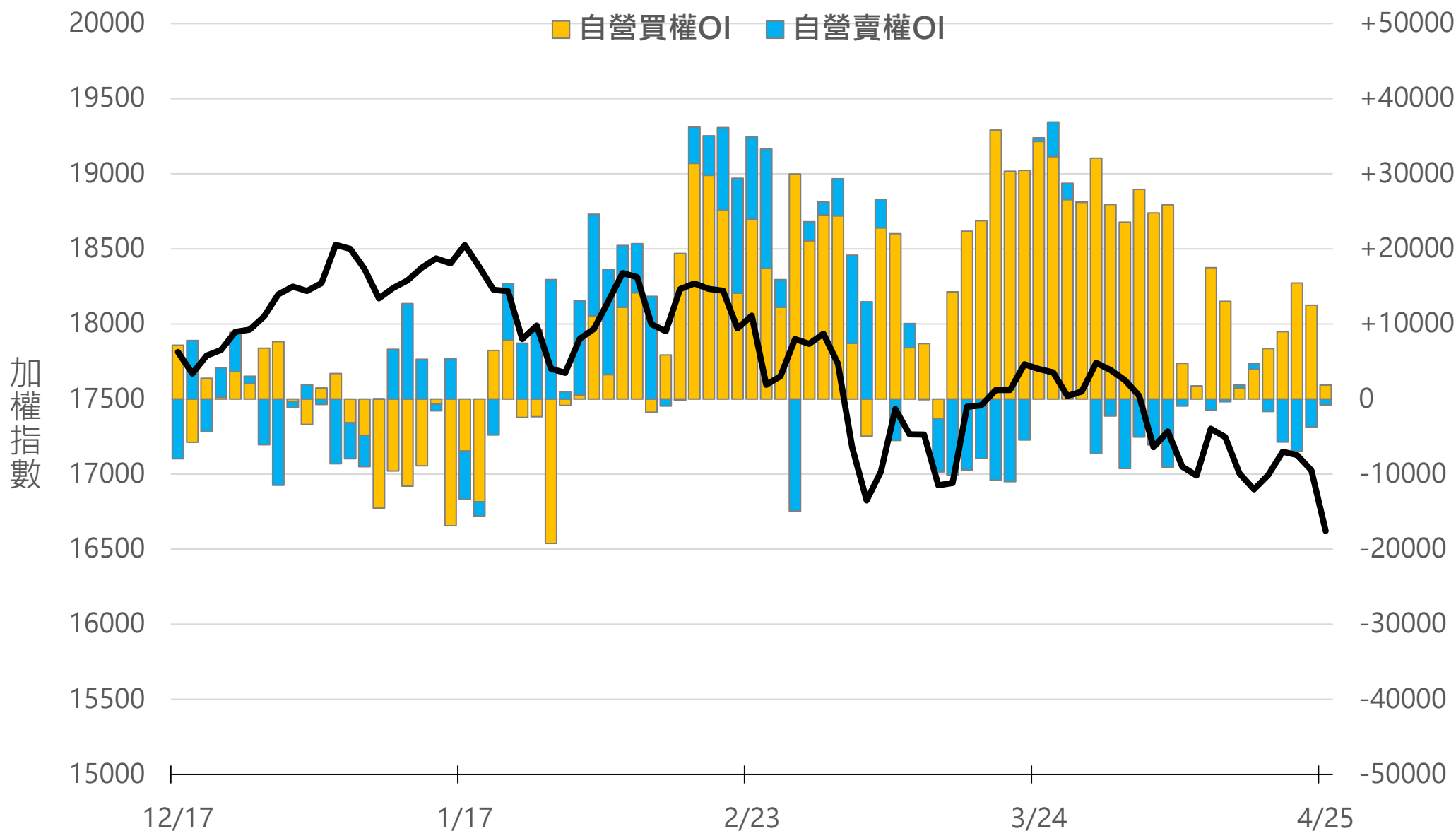
SinoPac Futures

永豐期貨股份有限公司 | 台北市重慶南路一段2號8樓 | 02-2381-1799 | 111年金管期總字第002號 | 顧問事業部

本資料僅供永豐金控同仁及客戶參考，客戶應審慎考量本身之需求與投資風險，本公司恕不負任何法律責任，亦不作任何保證。

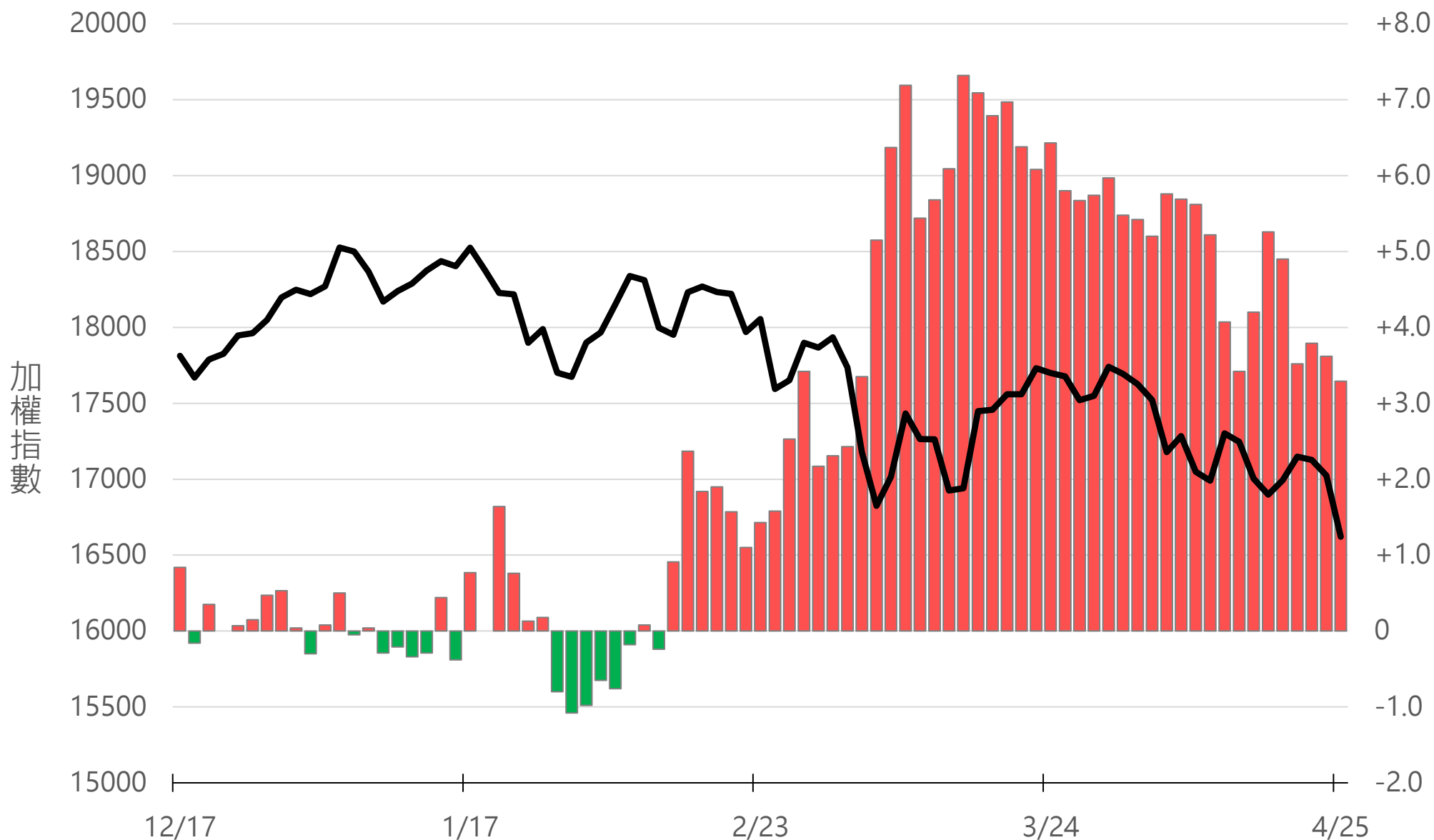
自營選權OI(口) 0軸以上為買方，以下為賣方

買權 +1863
賣權 -786



自營選權OI淨金額(億元)

+3.29



永豐期貨

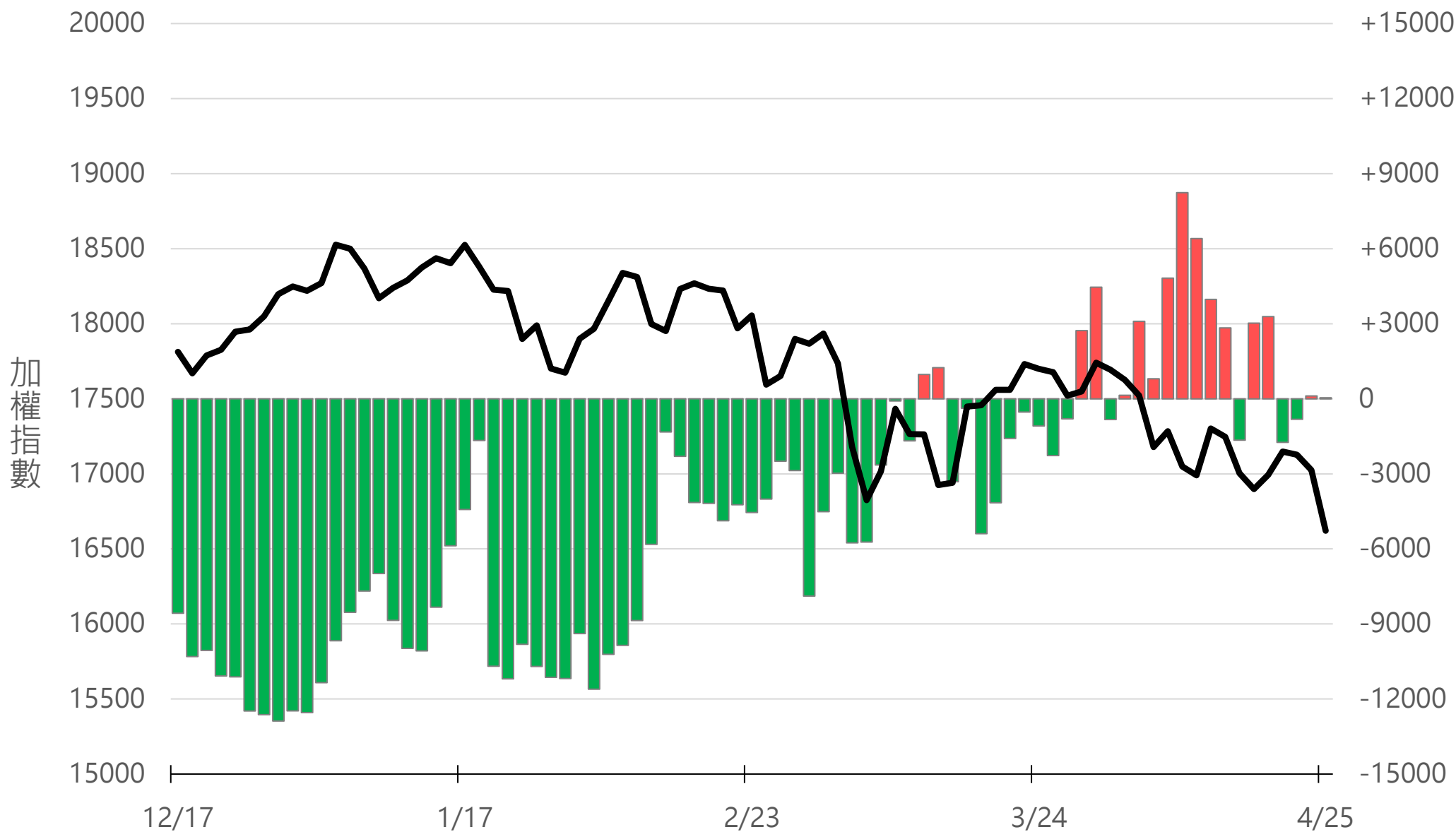
SinoPac Futures

永豐期貨股份有限公司 | 台北市重慶南路一段2號8樓 | 02-2381-1799 | 111年金管期總字第002號 | 顧問事業部

本資料僅供永豐金控同仁及客戶參考，客戶應審慎考量本身之需求與投資風險，本公司恕不負任何法律責任，亦不作任何保證。

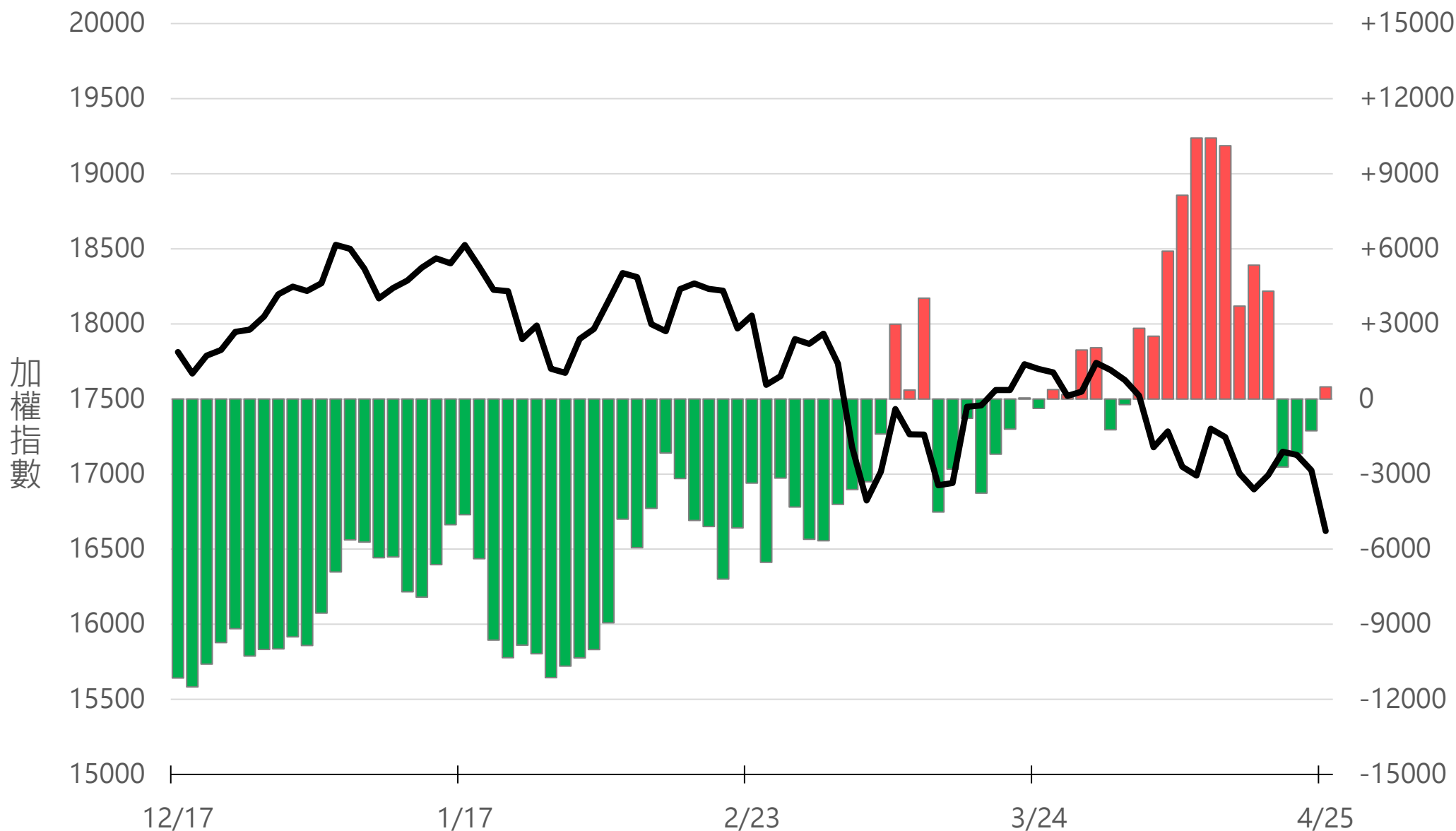
十特近月台指期OI(口)

+40



十特全月台指期OI(口)

+487



永豐期貨

SinoPac Futures

永豐期貨股份有限公司 | 台北市重慶南路一段2號8樓 | 02-2381-1799 | 111年金管期總字第002號 | 顧問事業部

本資料僅供永豐金控同仁及客戶參考，客戶應審慎考量本身之需求與投資風險，本公司恕不負任何法律責任，亦不作任何保證。

十特近月選權OI(口)

0軸以上為買方

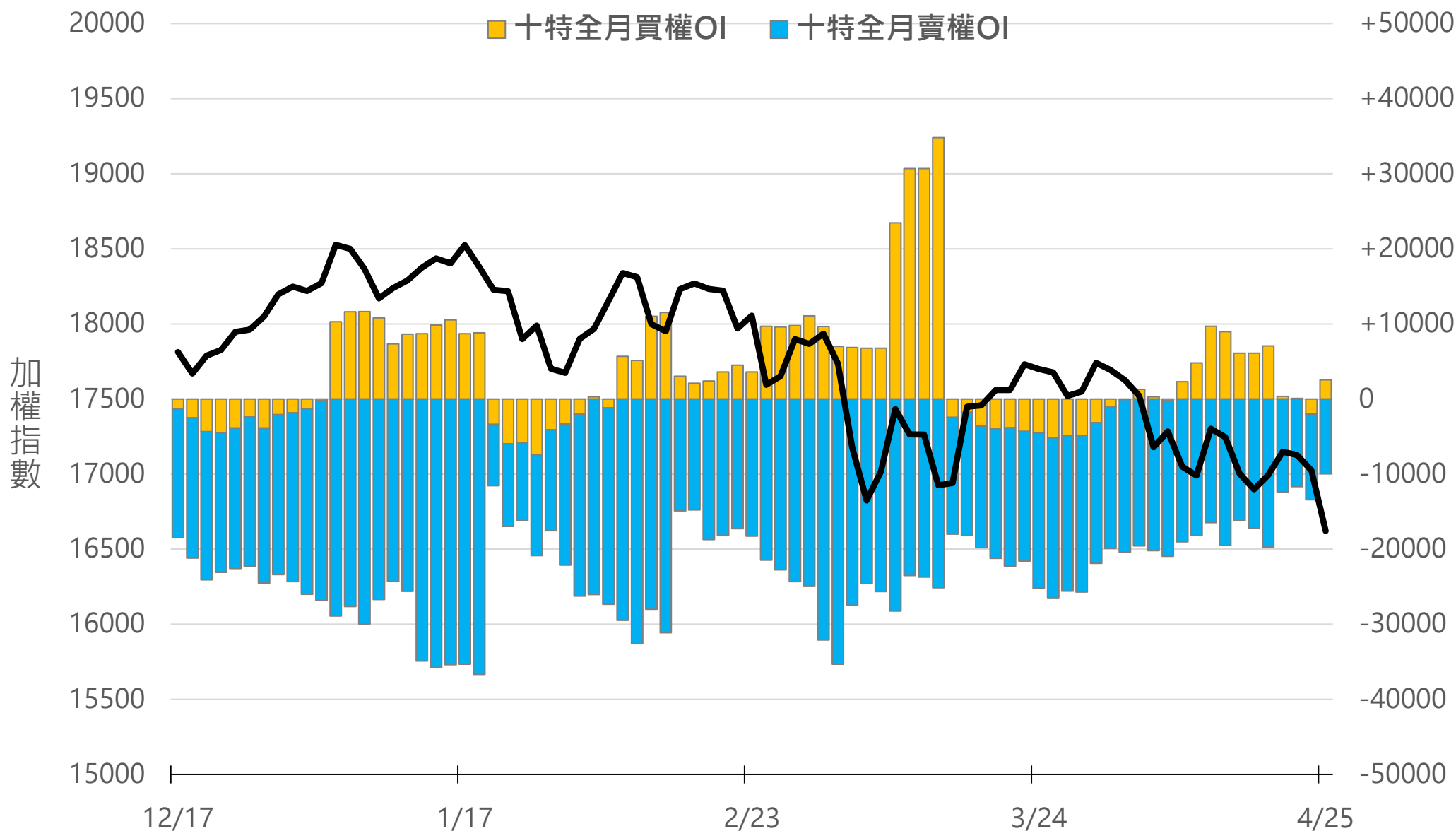
0軸以下為賣方

買權

+2565

賣權

-9960



永豐期貨

SinoPac Futures

永豐期貨股份有限公司 | 台北市重慶南路一段2號8樓 | 02-2381-1799 | 111年金管期總字第002號 | 顧問事業部

本資料僅供永豐金控同仁及客戶參考，客戶應審慎考量本身之需求與投資風險，本公司恕不負任何法律責任，亦不作任何保證。

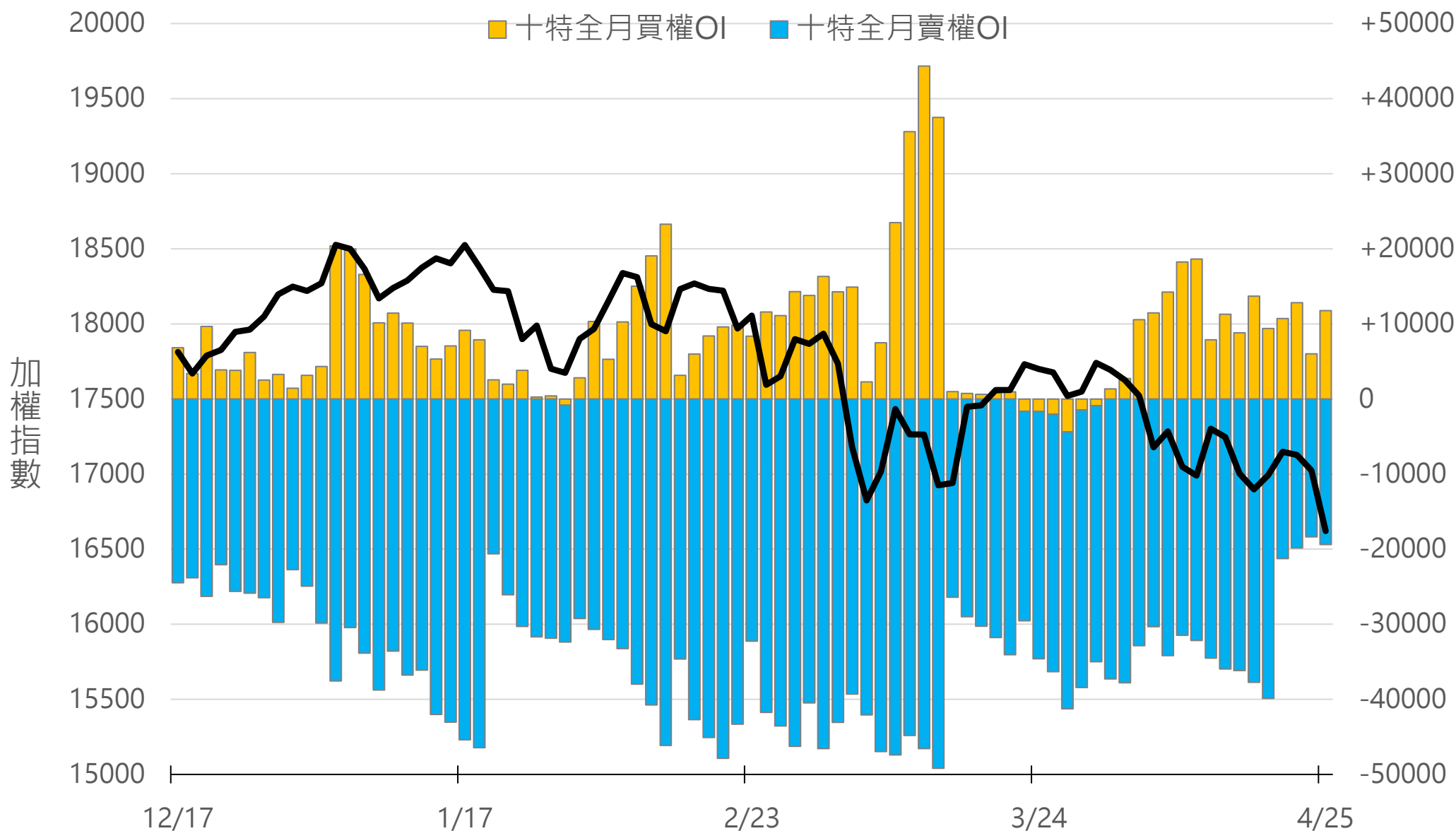
十特全月選權OI(口)

0軸以上為買方

0軸以下為賣方

買權 +11780

賣權 -19388



永豐期貨

SinoPac Futures

永豐期貨股份有限公司 | 台北市重慶南路一段2號8樓 | 02-2381-1799 | 111年金管期總字第002號 | 顧問事業部

本資料僅供永豐金控同仁及客戶參考，客戶應審慎考量本身之需求與投資風險，本公司恕不負任何法律責任，亦不作任何保證。

台指期盤後快訊



永豐期貨股份有限公司 | 台北市重慶南路一段2號8樓 | 02-2381-1799 | 111年金管期總字第002號 | 顧問事業部

本報告純屬研究性質，僅供永豐金控同仁及客戶參考，不提供或嘗試遊說客戶作為交易期權之依據，客戶於決策時應依個人財務狀況審慎評估所能承擔之風險，並就投資結果自行負責，本公司恕不負任何法律責任，亦不作任何保證。本報告內容或有取材於本公司認可之來源，但不保證其真實性或完整性，相關圖表均採用特定軟體，以歷史數據進行繪製及統計，並不具預測未來之能力與代表未來獲利，客戶參考使用前須審慎評估。報告內容中所有資訊有其時效性，爾後若有變更，本公司將不作預告或主動更新。未經本公司授權，禁止以任何形式複製、轉載或節錄。