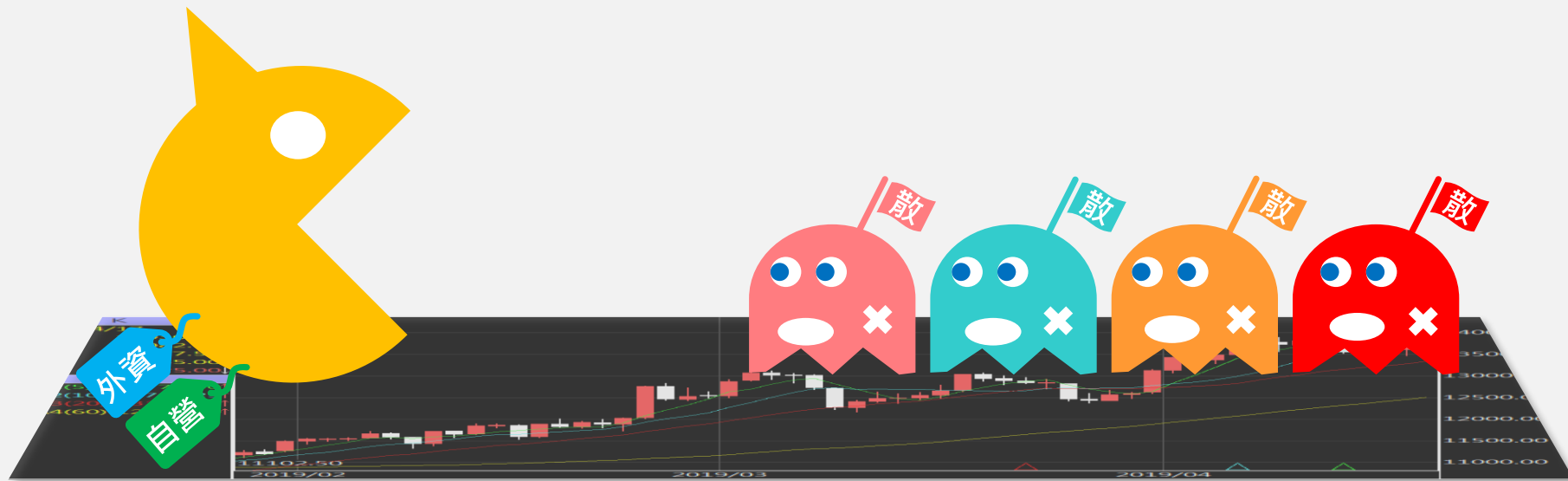


台指期盤後快訊

永豐期貨顧問事業部編製



收盤行情表

2022年4月12日 星期二

合約	收盤	漲跌	漲跌幅	成交量	OI	OI增減
加權指數	16990.91	-57.46	-0.34%	2775.59 億元		
台指04	17000	-37	-0.22%	168033	71936	-481
台指05	16969	-40	-0.24%	3976	10504	+1854
電子04	775.5	+1.00	+0.13%	3655	3374	-198
電子05	773.9	+0.85	+0.11%	20	98	+3
金融04	1909.4	-12.6	-0.66%	2906	2475	-15
金融05	1909	-11.4	-0.59%	117	284	+28
小台04	17000	-37	-0.22%	307858	43352	-3041
小台05	16969	-40	-0.24%	14597	13516	+1010
小台04W2	17011	-50	-0.29%	1019	610	+64



永豐期貨

SinoPac Futures

永豐期貨股份有限公司 | 台北市重慶南路一段2號8樓 | 02-2381-1799 | 111年金管期總字第002號 | 顧問事業部

本資料僅供永豐金控同仁及客戶參考，客戶應審慎考量本身之需求與投資風險，本公司恕不負任何法律責任，亦不作任何保證。

三大法人籌碼變化 單位：口 / 億元

	現貨 (金額)	台指 (口數)	Call (口數)	Put (口數)	Call (金額)	Put (金額)
外資	-100.79	-1863 (-1440)	23416 (-1023)	33035 (+129)	0.31 (-0.17)	5.74 (+0.07)
投信	-0.54	-7100 (-91)	0 (+100)	137 (0)	0 (0)	0.01 (0)
自營	-28.98	11979 (+331)	1687 (-3050)	50 (+997)	1.31 (-0.23)	-3.91 (+0.17)
合計	-130.45	3016 (-1200)	25103 (-3973)	33222 (+1126)	1.62 (-0.40)	1.84 (+0.24)



永豐期貨

SinoPac Futures

永豐期貨股份有限公司 | 台北市重慶南路一段2號8樓 | 02-2381-1799 | 111年金管期總字第002號 | 顧問事業部

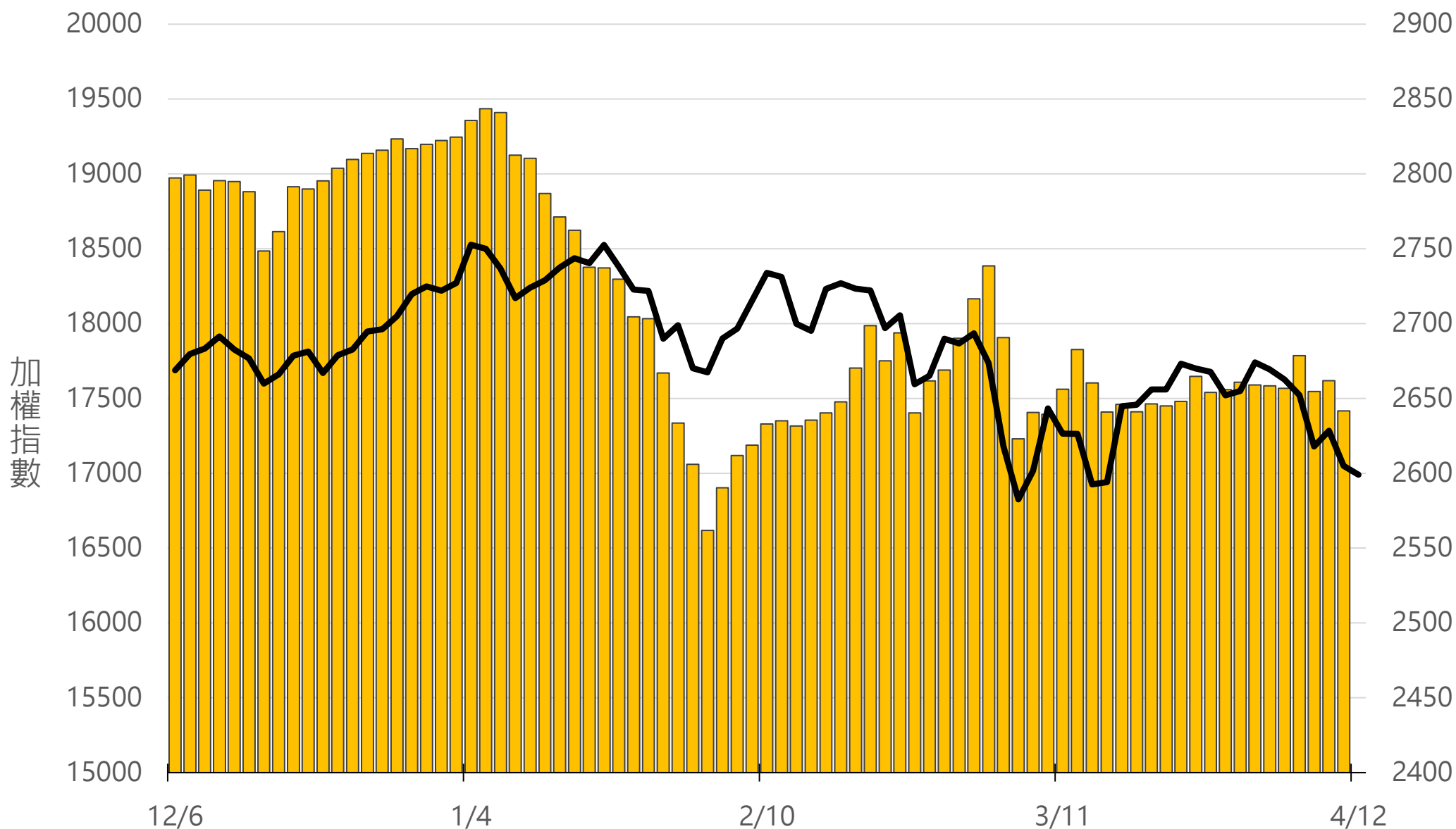
本資料僅供永豐金控同仁及客戶參考，客戶應審慎考量本身之需求與投資風險，本公司恕不負任何法律責任，亦不作任何保證。

十大交易人期權淨部位(口)

	十大(特定人)		十大(非特定人)		全市場OI
	近月	其他月	近月	其他月	
台指	6401 (-1835)	4025 (+4120)	-7123 (+1023)	-913 (-3678)	100118 (-228)
買權	4816 (+2496)	13822 (-2102)	6391 (-3596)	1722 (+4506)	310926 (+18463)
賣權	-18174 (+862)	-13987 (-1545)	18164 (-2924)	4319 (+1623)	286218 (+29635)

上市融資餘額(億元) 圖表僅更新至前一日數據

2641.6



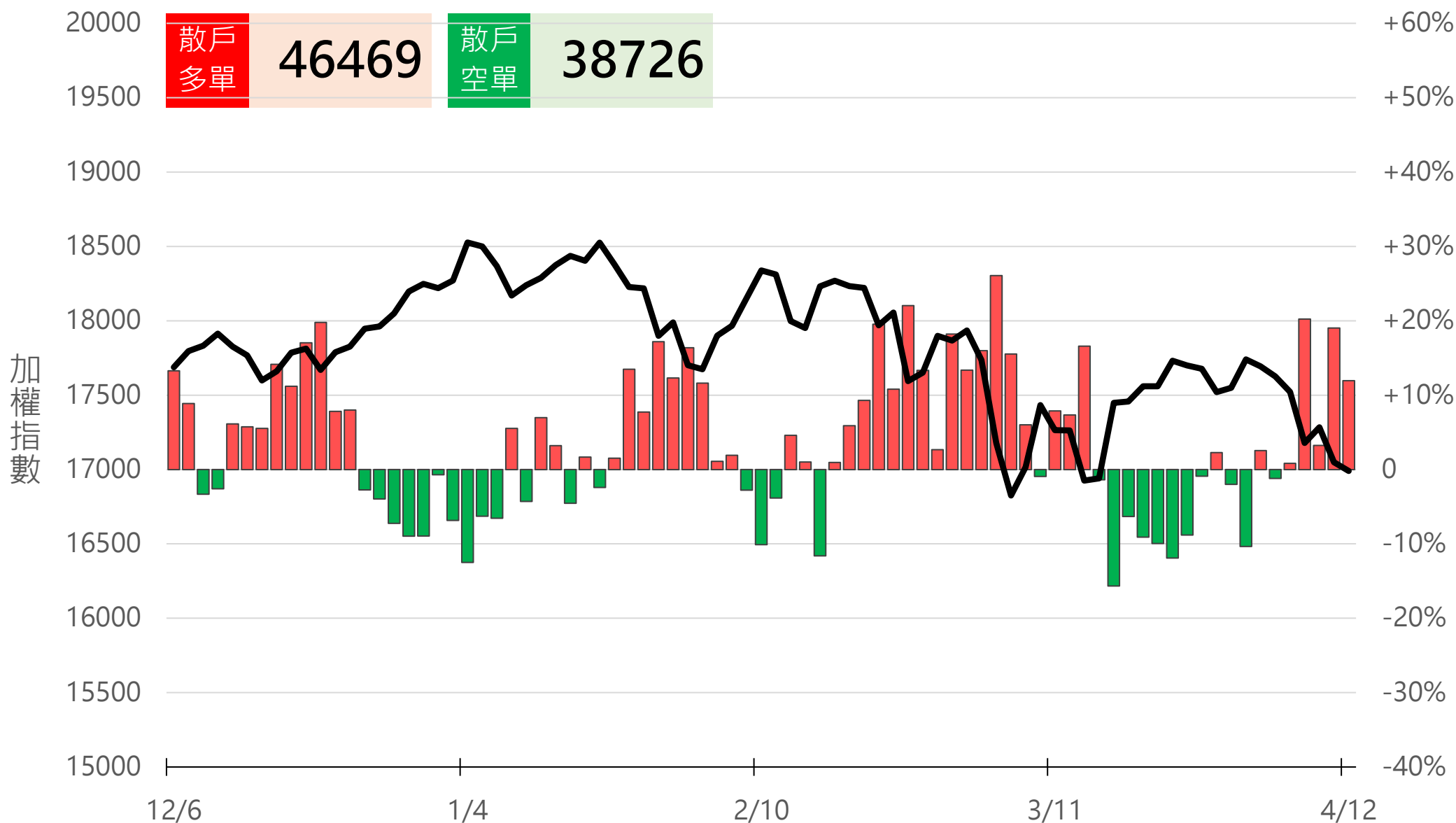
小台散戶多空比

散戶多單=全市場OI-三大法人多單

散戶空單=全市場OI-三大法人空單

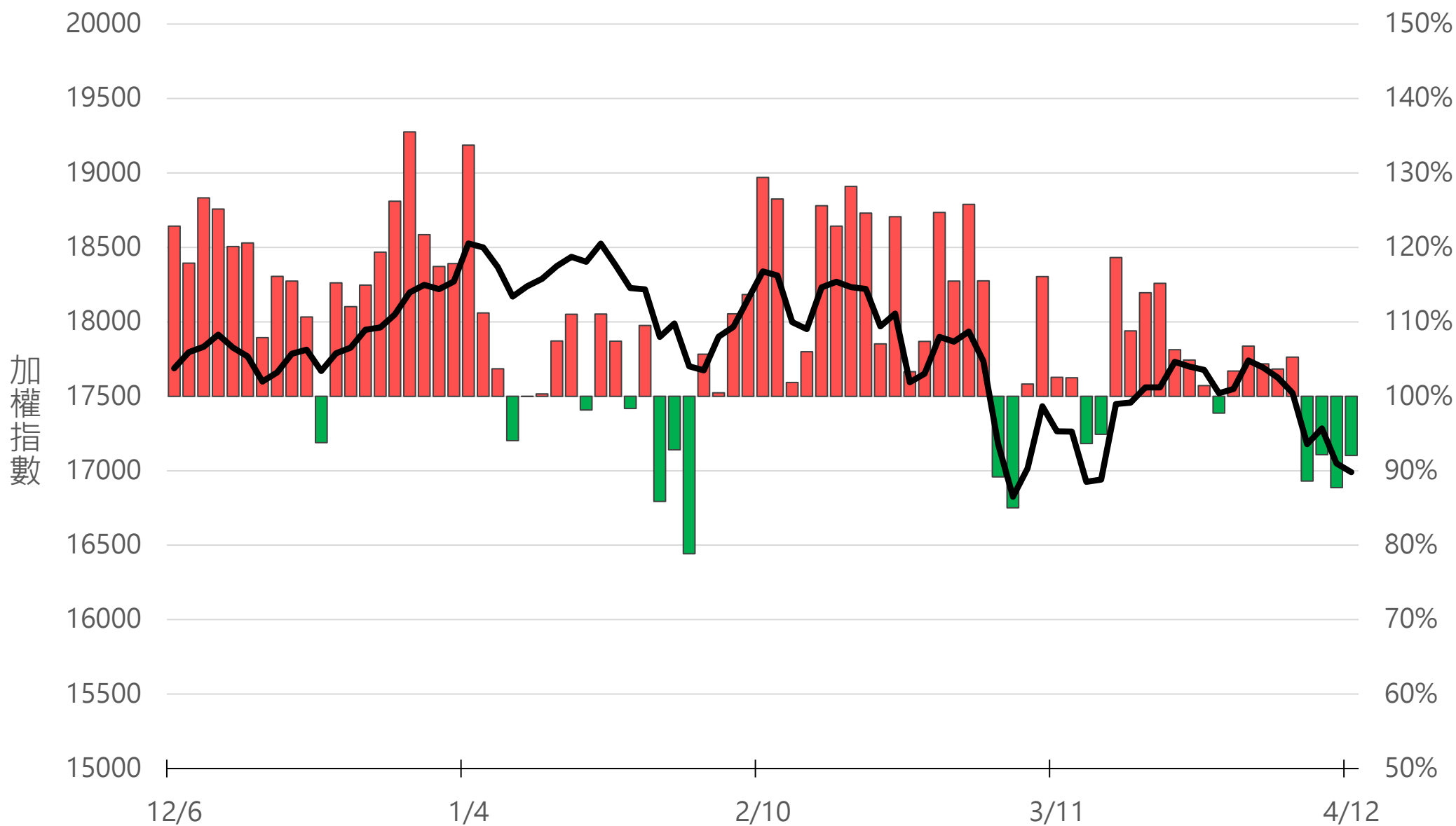
散戶多空比=(散戶多單-散戶空單)/全市場OI x 100%

+11.95%



Put/Call Ratio

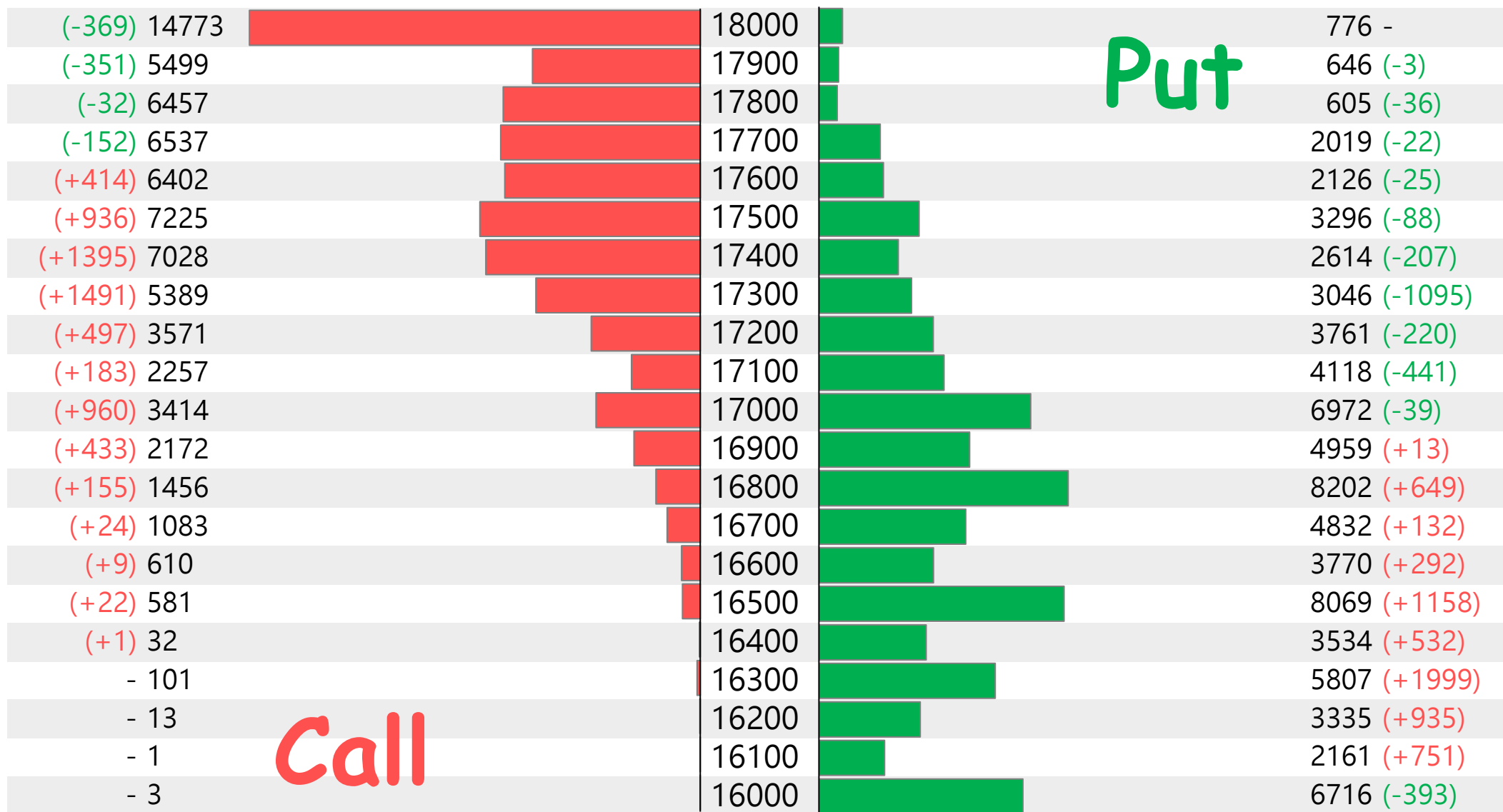
92.05%



月選大量區

買權 18000

賣權 16800



週選大量區

買權 17600

賣權 16800

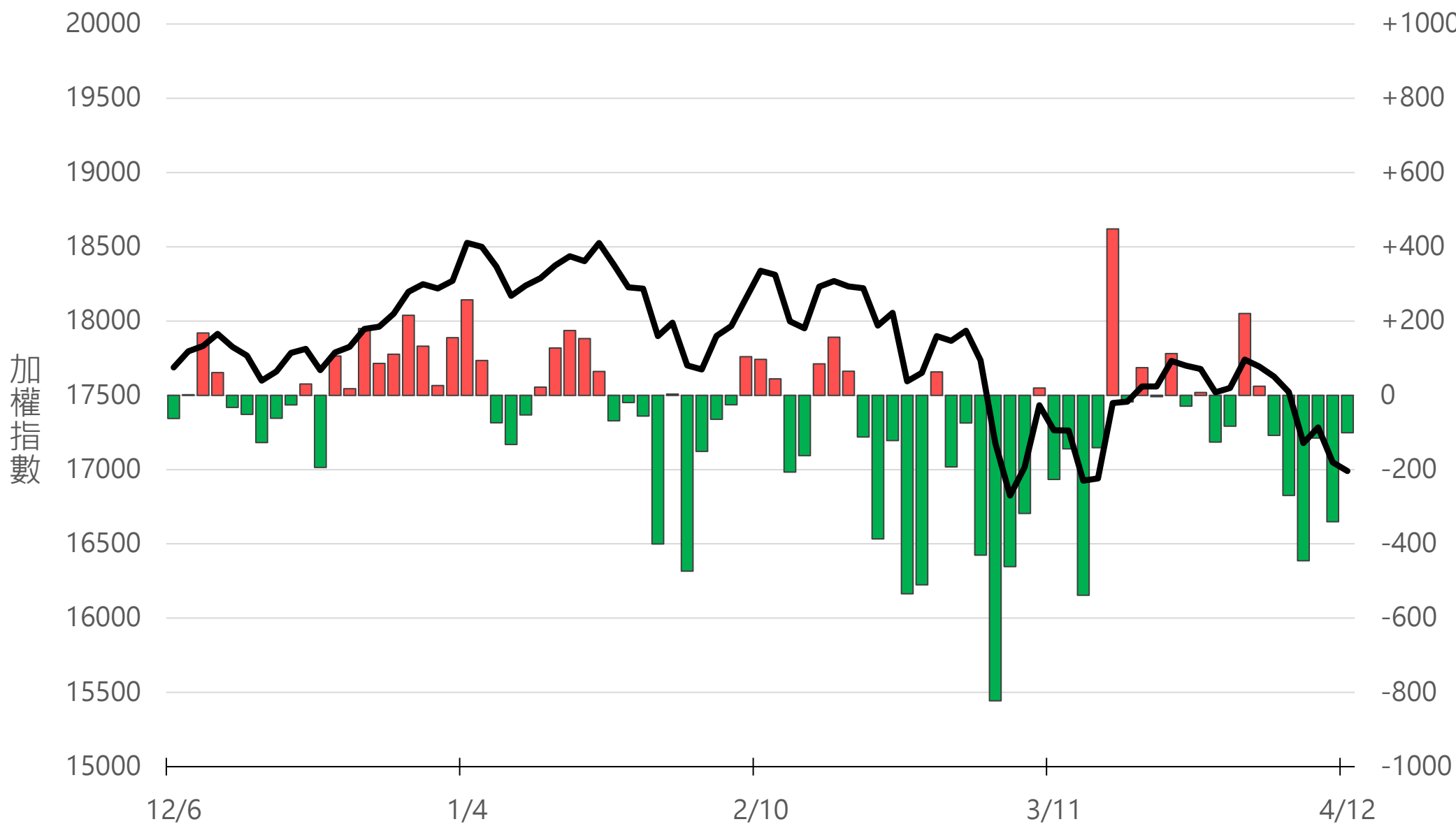
(-1136) 5698		17500		972	(-43)
(-1173) 5192		17450		1291	(-54)
(-2133) 8367		17400		2075	(-336)
(-147) 8588		17350		1849	(-83)
(+135) 9756		17300		3960	(-305)
(+373) 7732		17250		2649	(-209)
(+4262) 10280		17200		3855	(-710)
(+1766) 5866		17150		2817	(-274)
(+3621) 7160		17100		5347	(+227)
(+3241) 4848		17050		3423	(+654)
(+4940) 6373		17000		9893	(+693)
(+1405) 1769		16950		3743	(+1322)
(+1081) 1456		16900		7853	(+1566)
(+381) 424		16850		4881	(+2404)
(+47) 143		16800		11084	(+3499)
(+6) 8		16750		6087	(+3148)
(+23) 31		16700		8304	(+1901)
2		16650		1453	
(+6) 9		16600		8685	(+2266)
4		16550		1126	
- 2		16500		6257	(+1510)

Put

Call

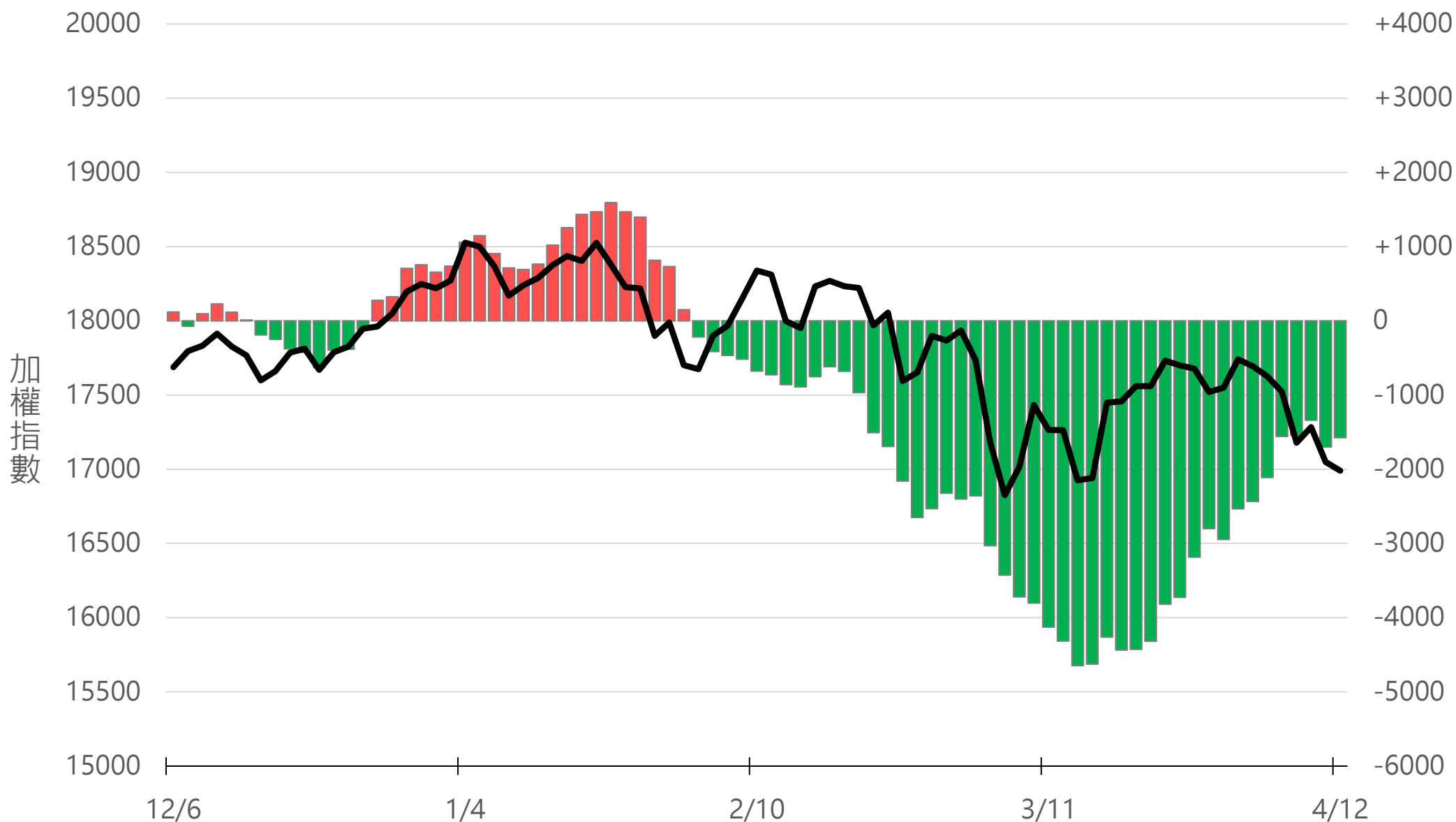
外資買賣超(億元)

-100.79



外資近20日累計買賣超(億元)

-1574.93



永豐期貨

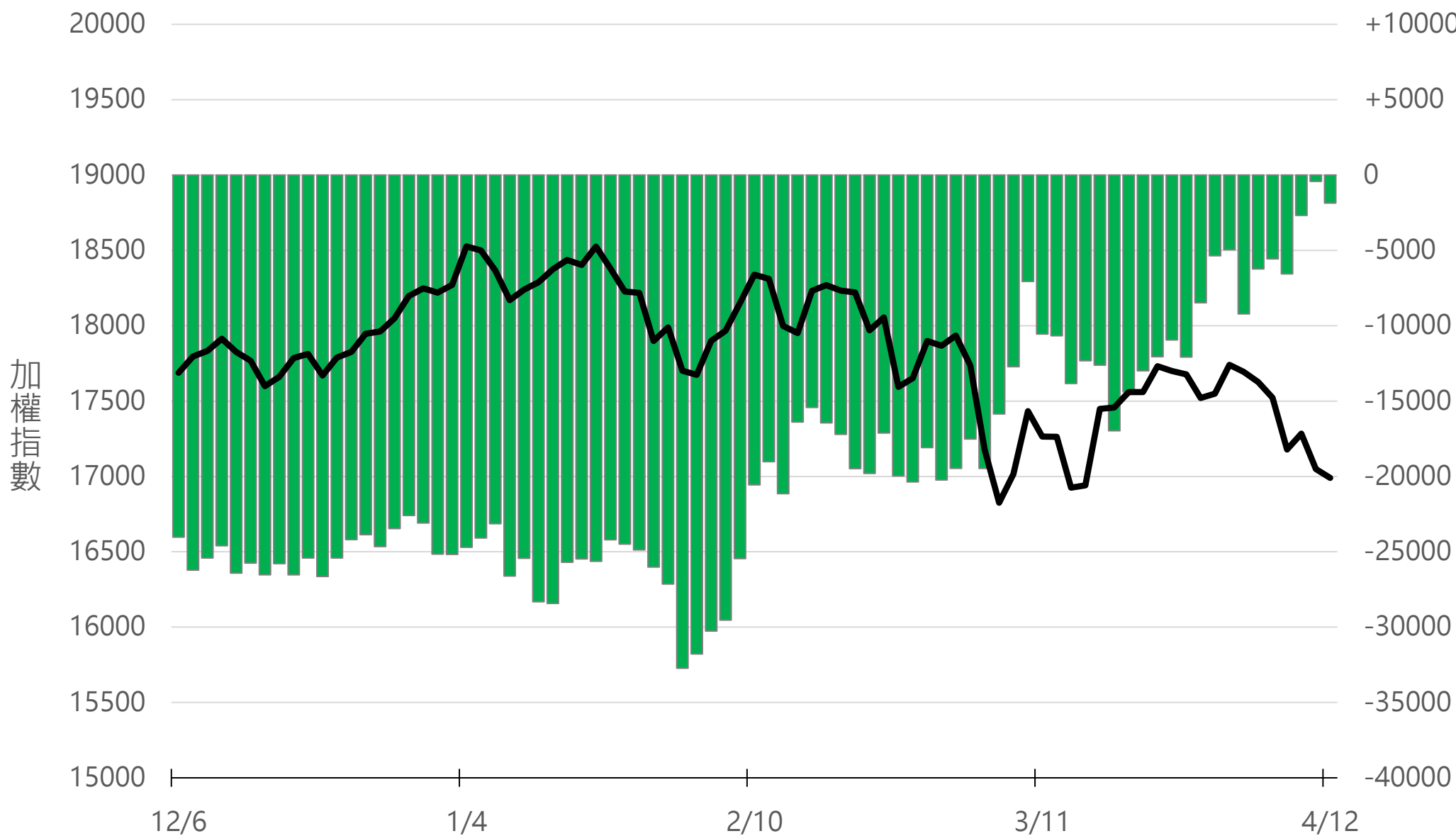
SinoPac Futures

永豐期貨股份有限公司 | 台北市重慶南路一段2號8樓 | 02-2381-1799 | 111年金管期總字第002號 | 顧問事業部

本資料僅供永豐金控同仁及客戶參考，客戶應審慎考量本身之需求與投資風險，本公司恕不負任何法律責任，亦不作任何保證。

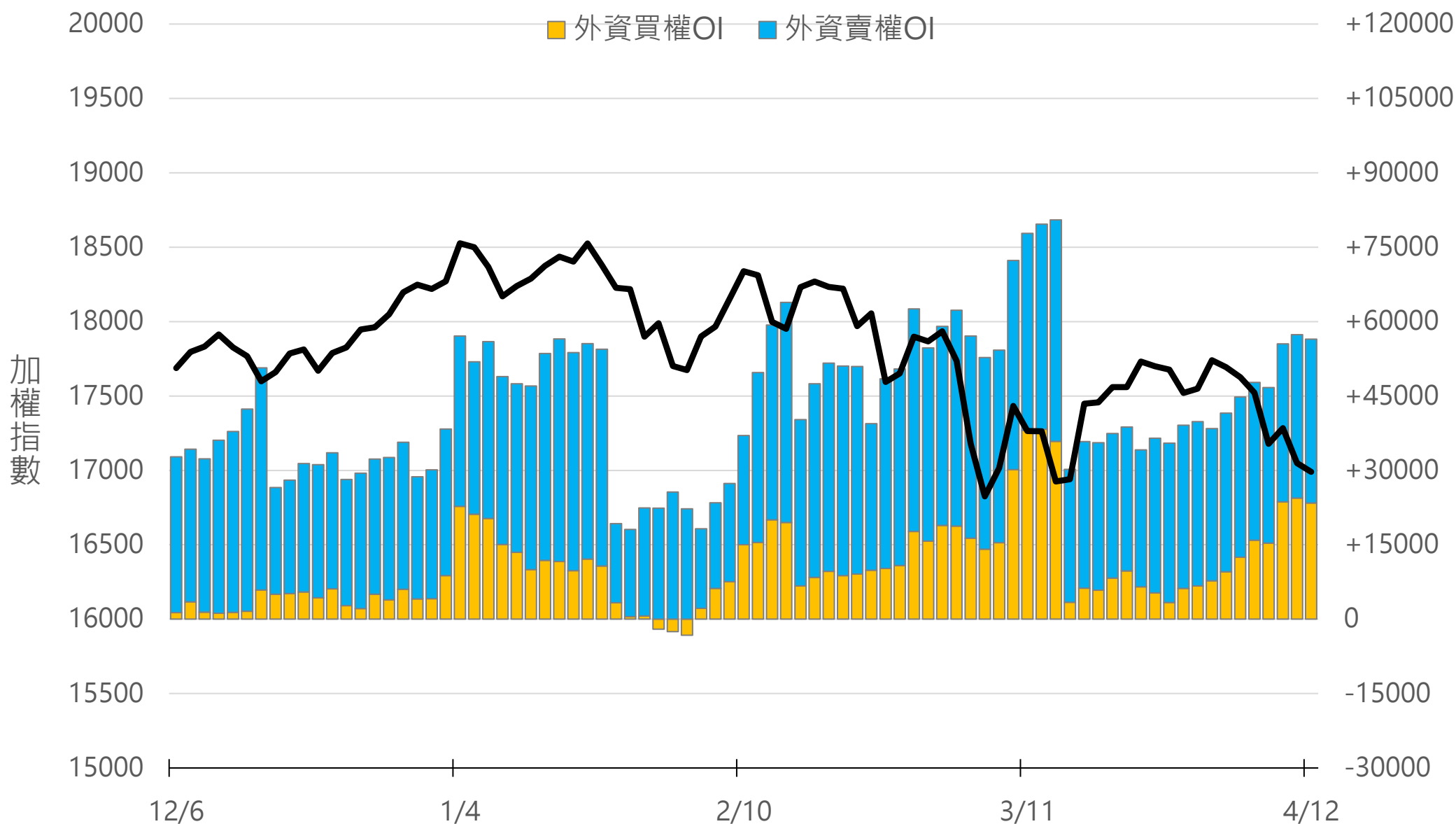
外資台指期OI(口)

-1863



外資選權OI(口) 0軸以上為買方，以下為賣方

買權 +23416
賣權 +33035

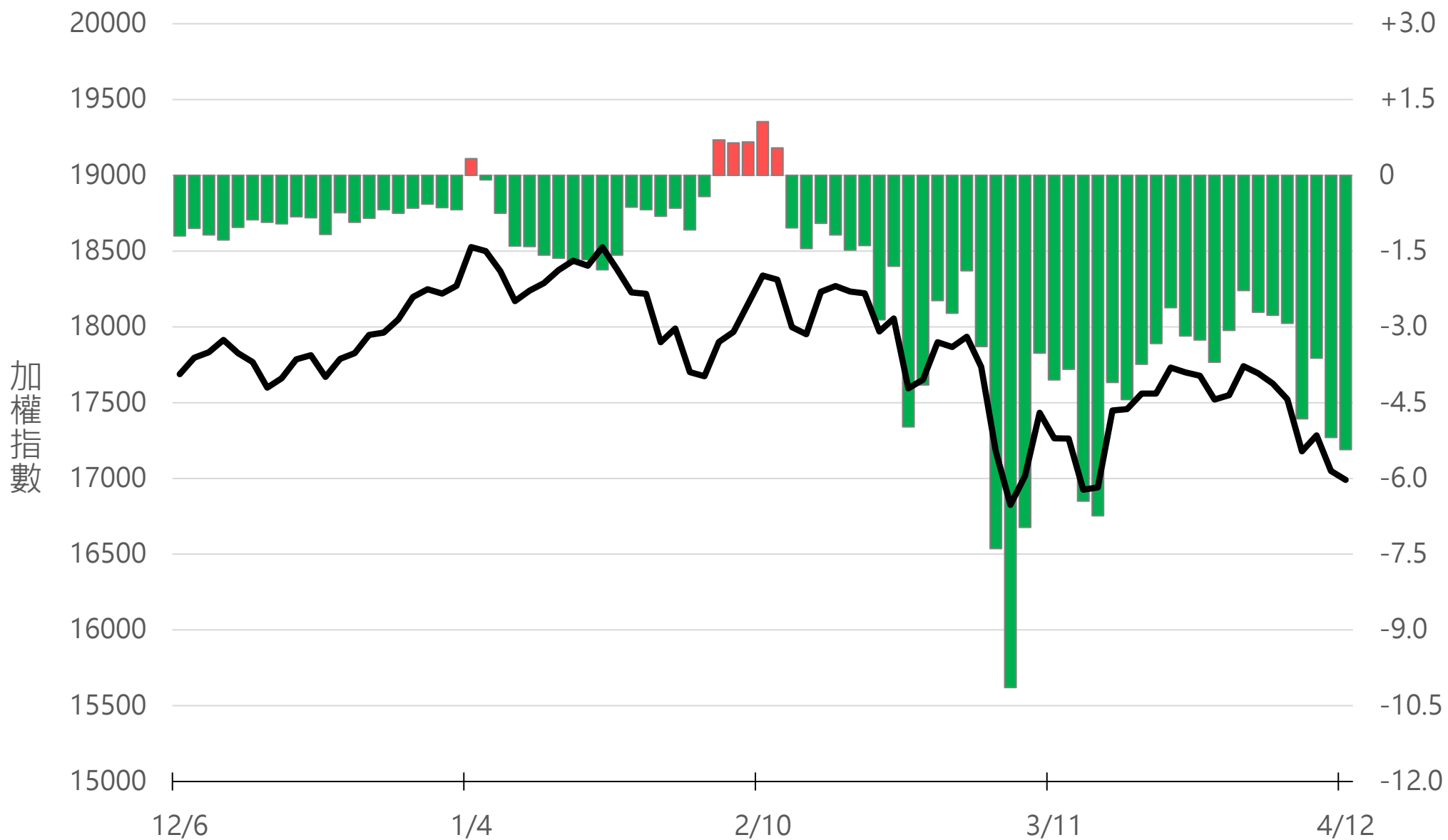


永豐期貨
SinoPac Futures

永豐期貨股份有限公司 | 台北市重慶南路一段2號8樓 | 02-2381-1799 | 111年金管期總字第002號 | 顧問事業部
本資料僅供永豐金控同仁及客戶參考，客戶應審慎考量本身之需求與投資風險，本公司恕不負任何法律責任，亦不作任何保證。

外資選權OI淨金額(億元)

-5.43



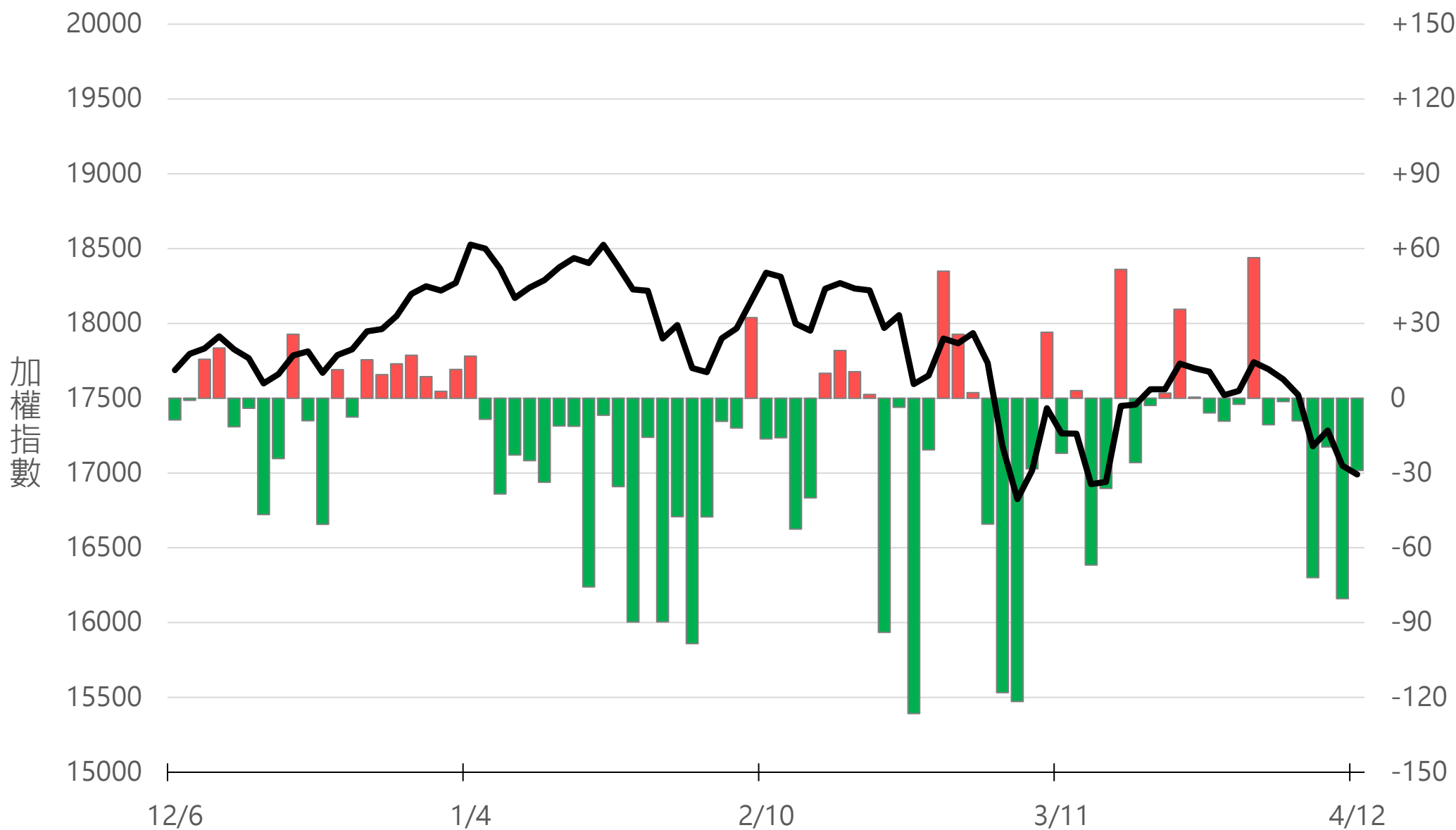
永豐期貨
SinoPac Futures

永豐期貨股份有限公司 | 台北市重慶南路一段2號8樓 | 02-2381-1799 | 111年金管期總字第002號 | 顧問事業部

本資料僅供永豐金控同仁及客戶參考，客戶應審慎考量本身之需求與投資風險，本公司恕不負任何法律責任，亦不作任何保證。

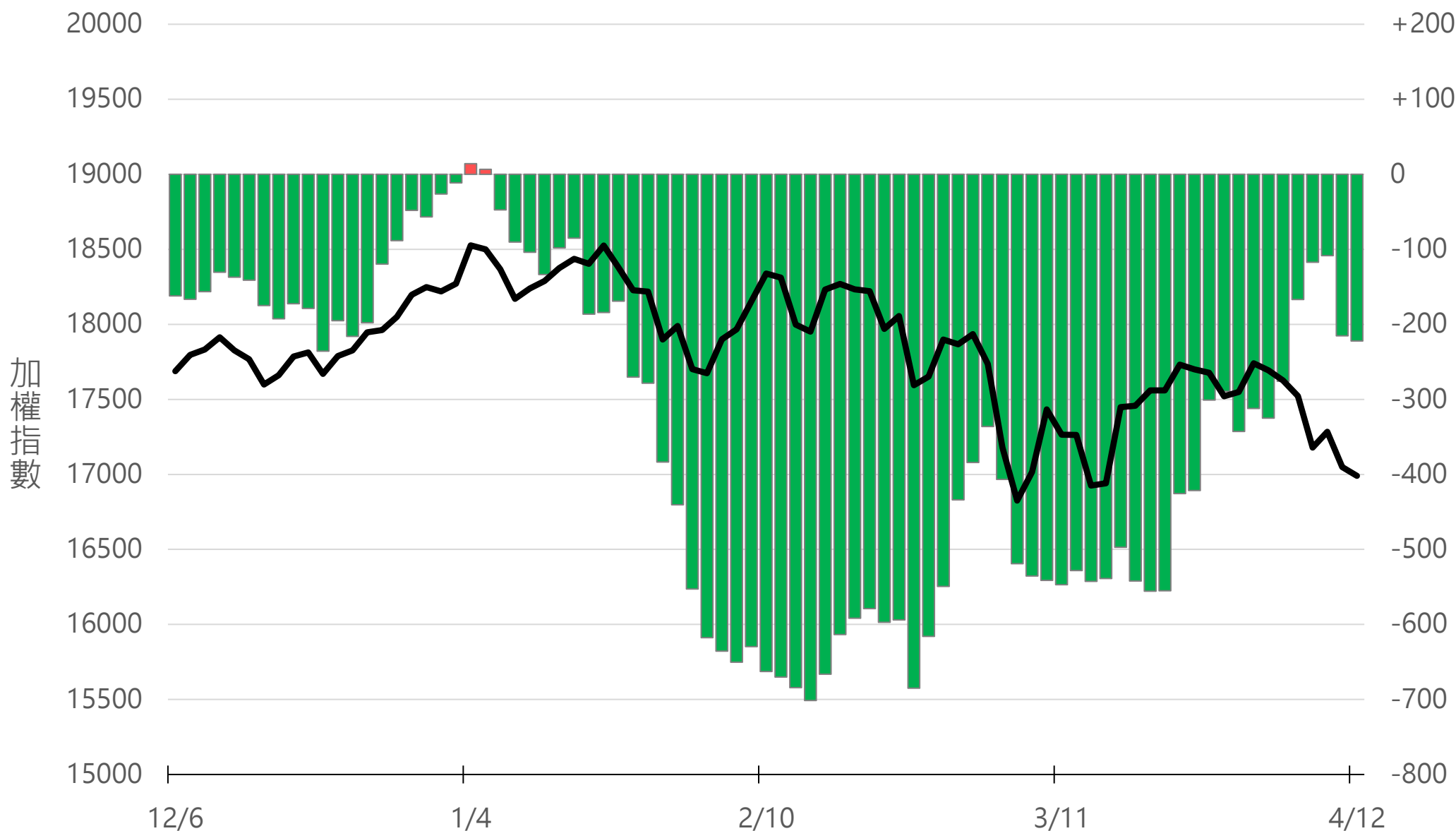
自營買賣超(億元)

-28.98



自營近20日累計買賣超(億元)

-222.21



永豐期貨

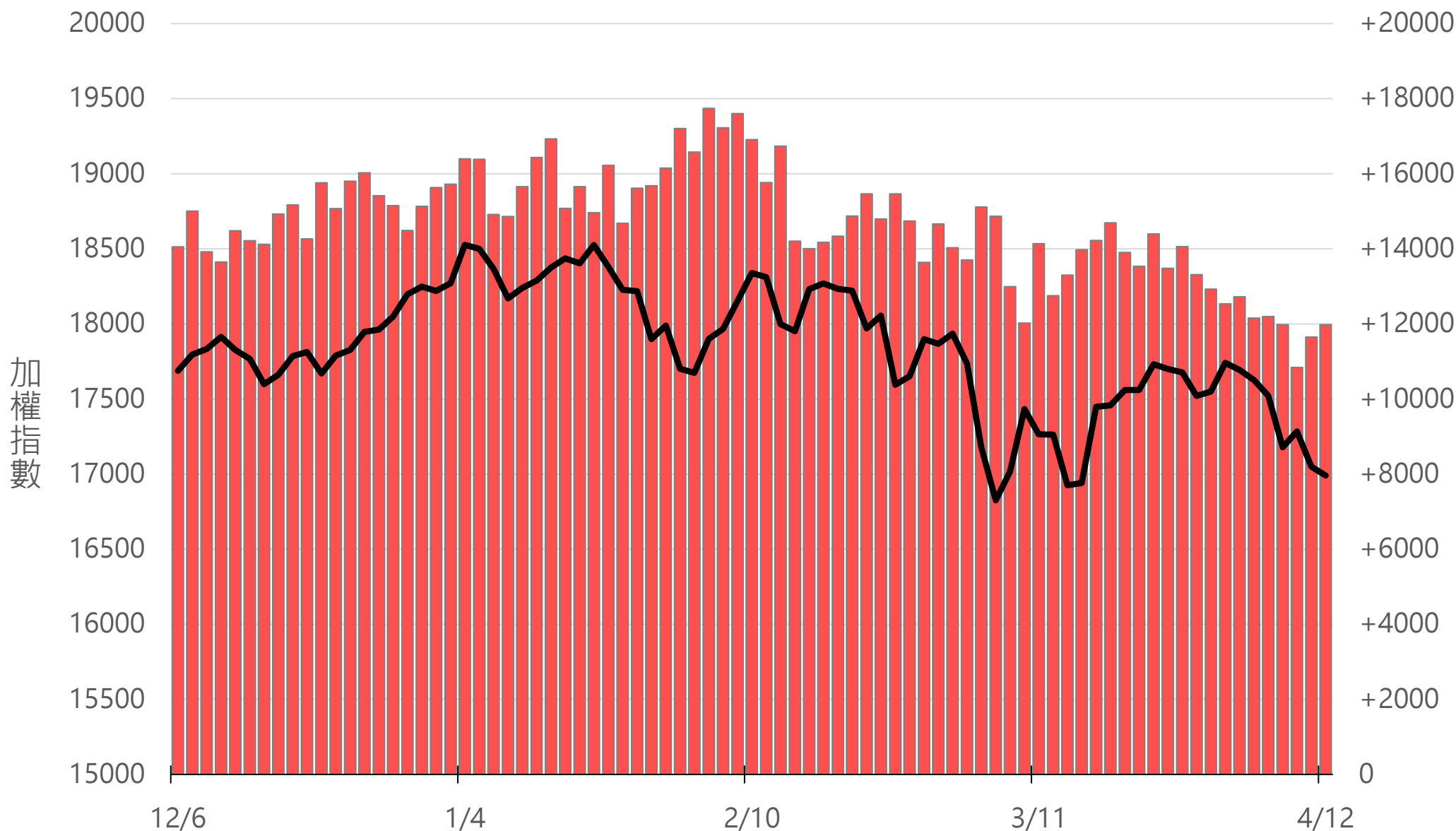
SinoPac Futures

永豐期貨股份有限公司 | 台北市重慶南路一段2號8樓 | 02-2381-1799 | 111年金管期總字第002號 | 顧問事業部

本資料僅供永豐金控同仁及客戶參考，客戶應審慎考量本身之需求與投資風險，本公司恕不負任何法律責任，亦不作任何保證。

自營台指期OI(口)

+11979



永豐期貨

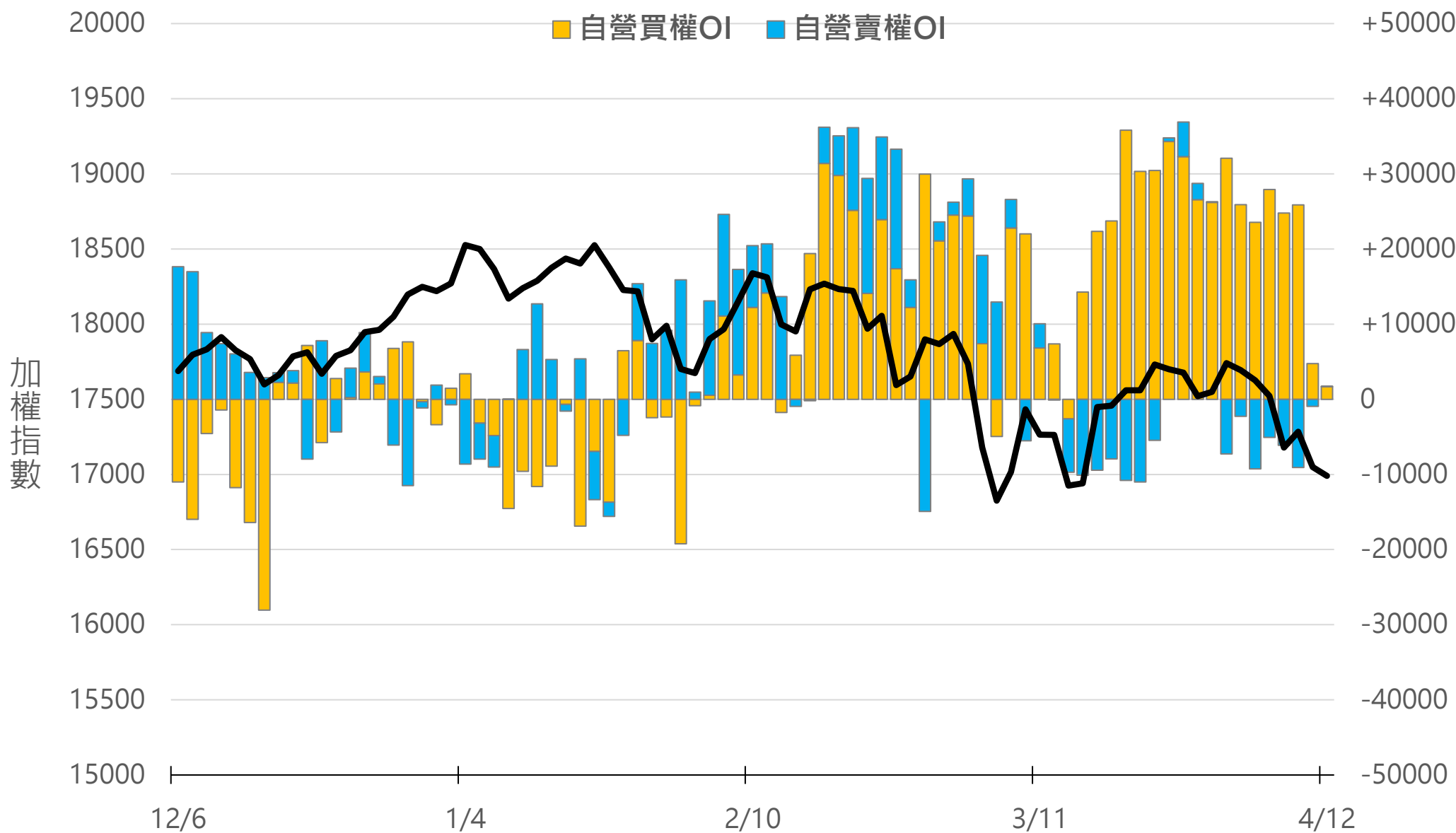
SinoPac Futures

永豐期貨股份有限公司 | 台北市重慶南路一段2號8樓 | 02-2381-1799 | 111年金管期總字第002號 | 顧問事業部

本資料僅供永豐金控同仁及客戶參考，客戶應審慎考量本身之需求與投資風險，本公司恕不負任何法律責任，亦不作任何保證。

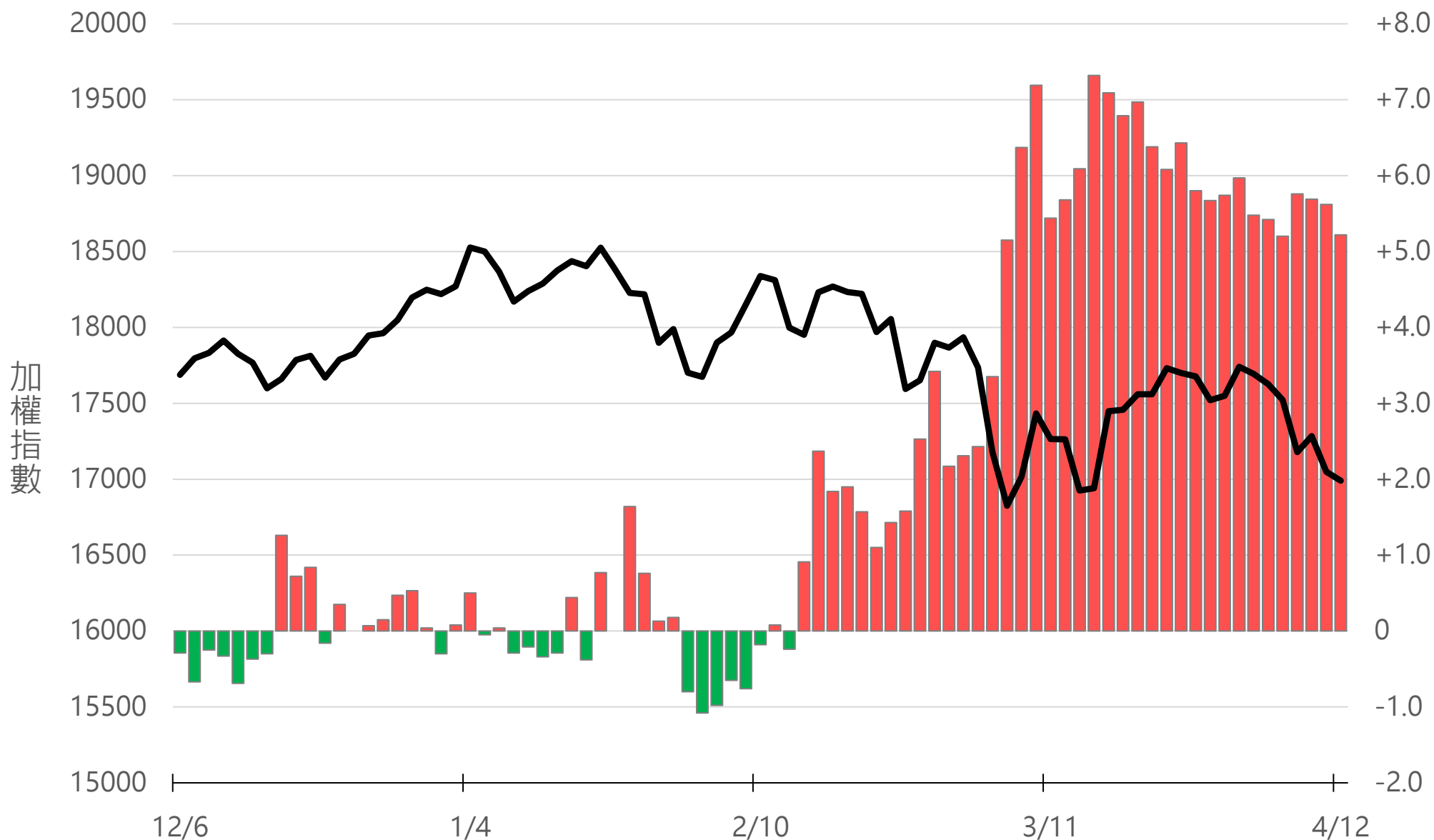
自營選權OI(口) 0軸以上為買方，以下為賣方

買權 +1687
賣權 +50



自營選權OI淨金額(億元)

+5.22



永豐期貨

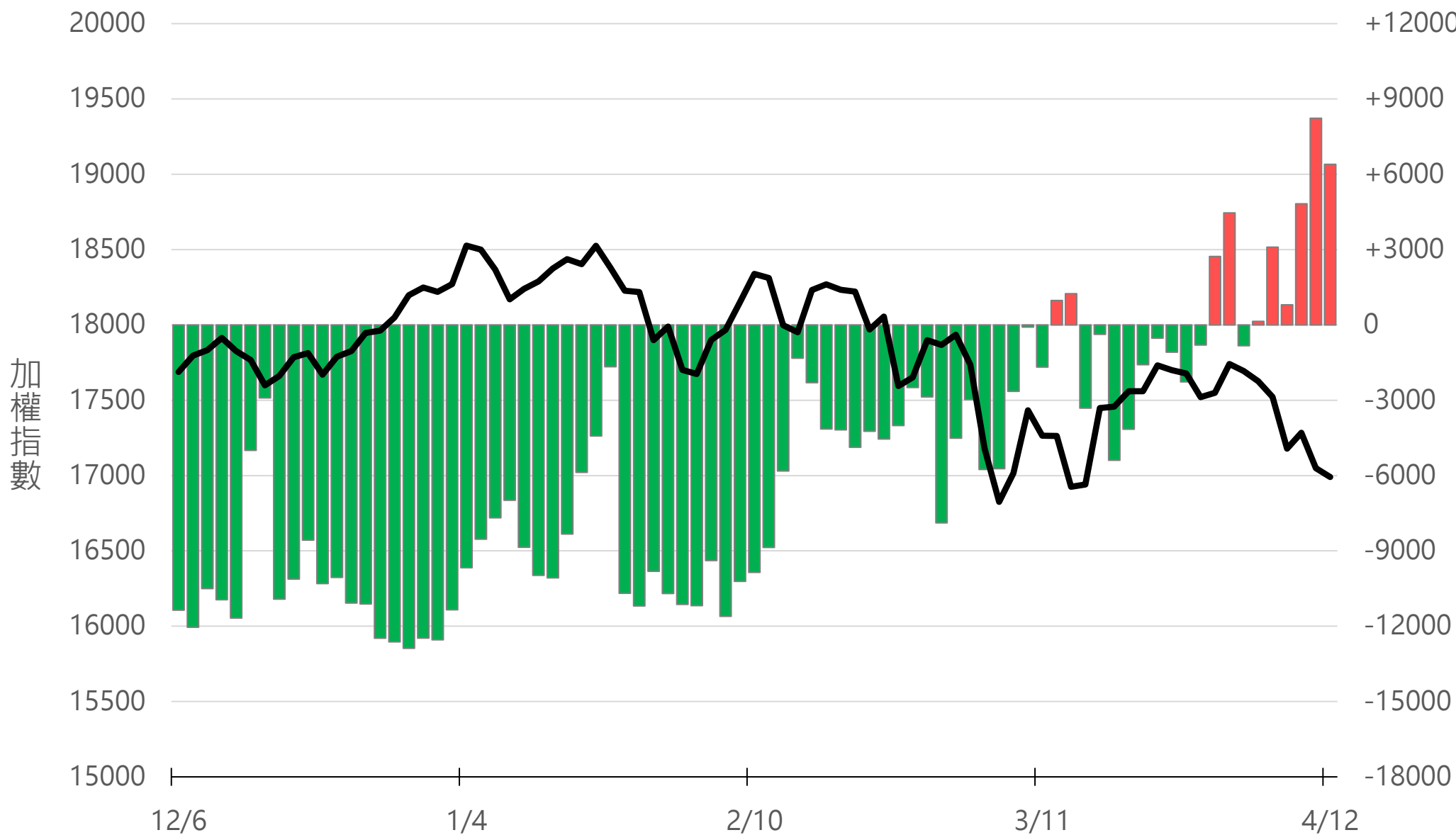
SinoPac Futures

永豐期貨股份有限公司 | 台北市重慶南路一段2號8樓 | 02-2381-1799 | 111年金管期總字第002號 | 顧問事業部

本資料僅供永豐金控同仁及客戶參考，客戶應審慎考量本身之需求與投資風險，本公司恕不負任何法律責任，亦不作任何保證。

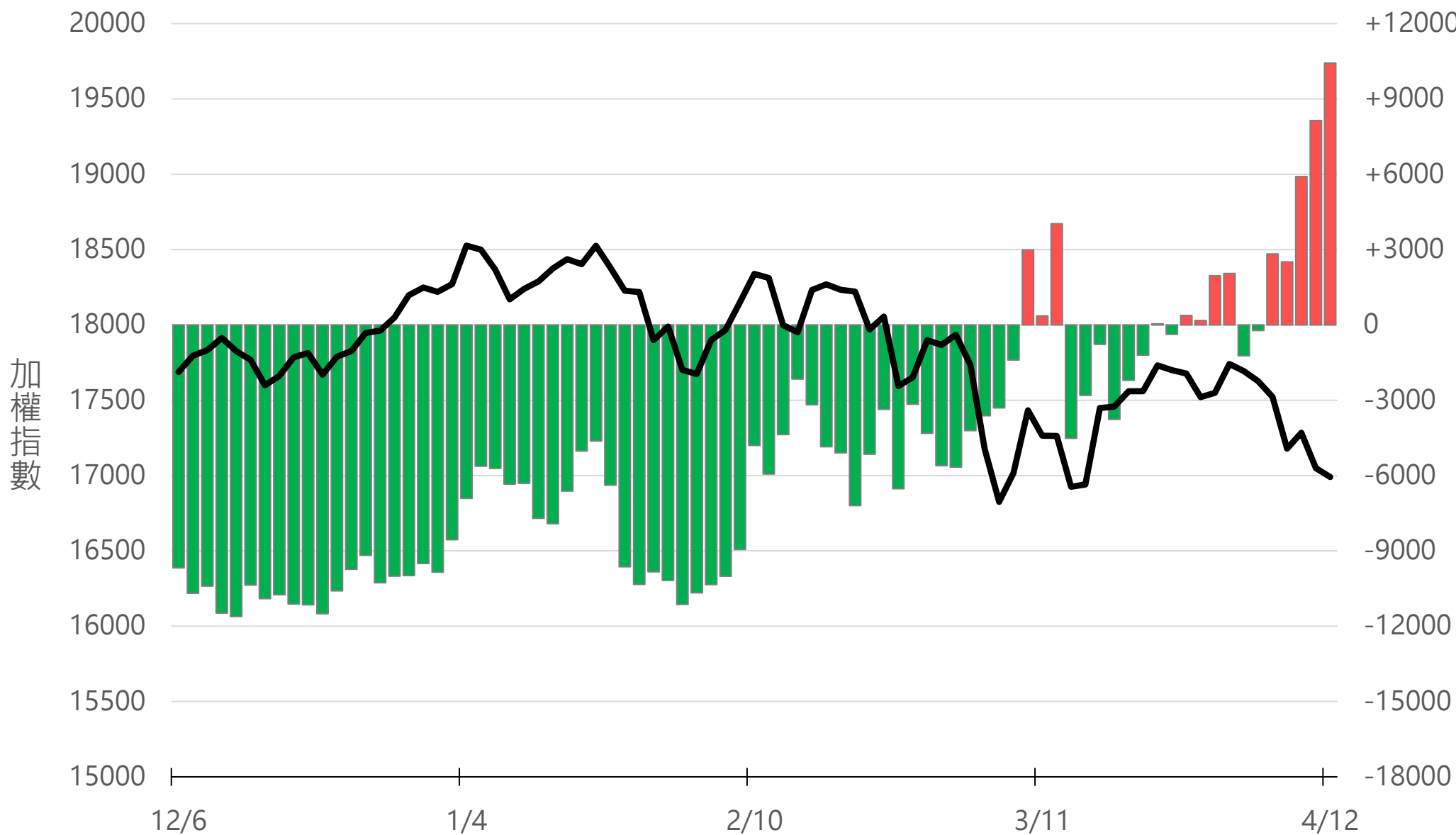
十特近月台指期OI(口)

+6401



十特全月台指期OI(口)

+10426



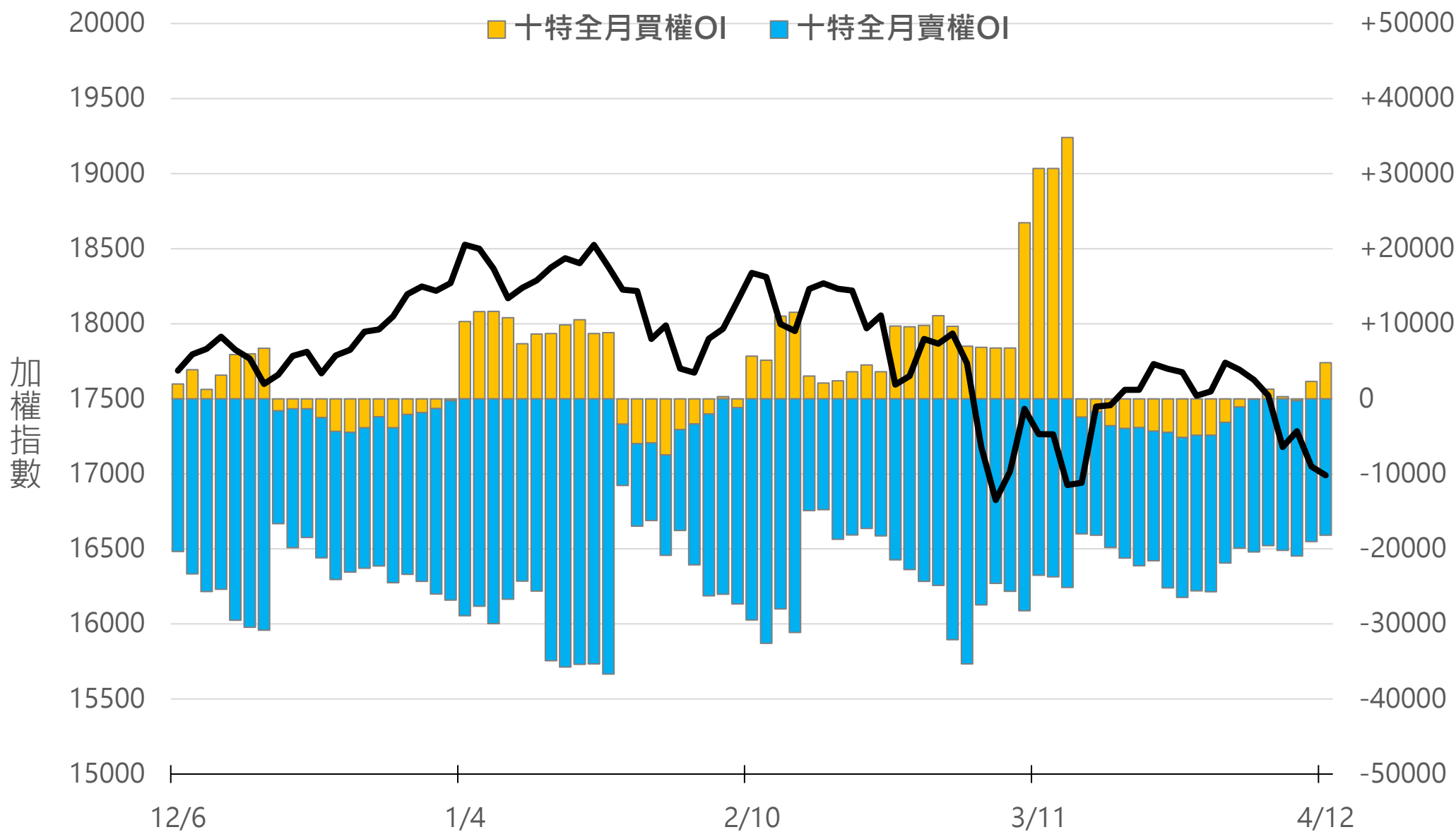
十特近月選權OI(口)

0軸以上為買方

0軸以下為賣方

買權 +4816

賣權 -18174



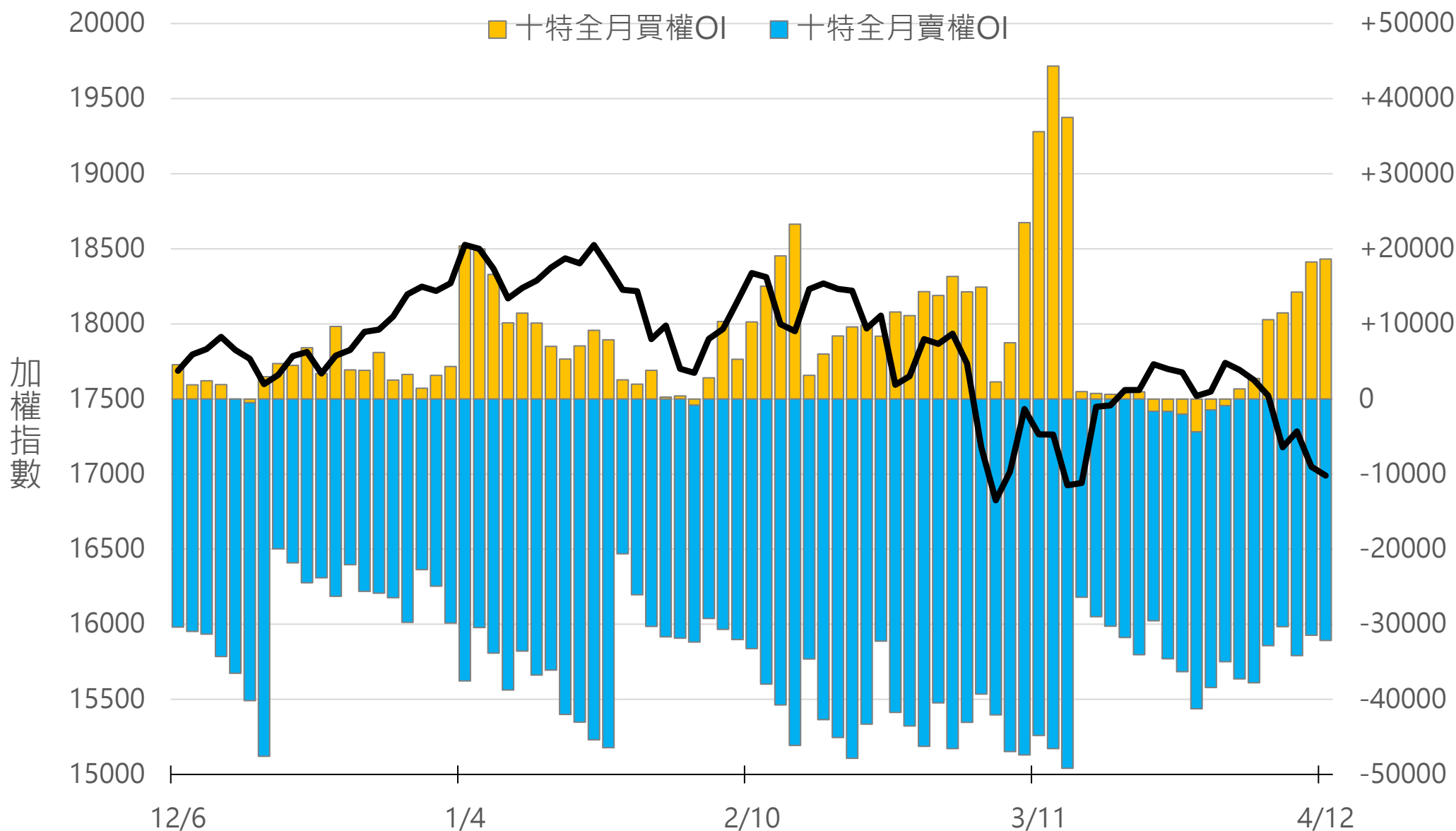
十特全月選權OI(口)

0軸以上為買方

0軸以下為賣方

買權 +18638

賣權 -32161



台指期盤後快訊



永豐期貨股份有限公司 | 台北市重慶南路一段2號8樓 | 02-2381-1799 | 111年金管期總字第002號 | 顧問事業部

本報告純屬研究性質，僅供永豐金控同仁及客戶參考，不提供或嘗試遊說客戶作為交易期權之依據，客戶於決策時應依個人財務狀況審慎評估所能承擔之風險，並就投資結果自行負責，本公司恕不負任何法律責任，亦不作任何保證。本報告內容或有取材於本公司認可之來源，但不保證其真實性或完整性，相關圖表均採用特定軟體，以歷史數據進行繪製及統計，並不具預測未來之能力與代表未來獲利，客戶參考使用前須審慎評估。報告內容中所有資訊有其時效性，爾後若有變更，本公司將不作預告或主動更新。未經本公司授權，禁止以任何形式複製、轉載或節錄。