永豐期貨
SinoPac Futures

CFTC大額交易人持倉報告

永豐期貨顧問事業部編製

2022/4/18

資料來源：CFTC官網、精誠資訊DQII

永豐期貨股份有限公司|台北市重慶南路一段2號8樓|02-2381-1799|111年金管期總字第002號|顧問事業部
本報告純屬研究性質，僅供永豐金控同仁及客戶參考，不提供或嘗試遊說客戶作為交易期權之依據，客戶於決策時應依個人財務狀況審慎評估所能承擔之風險，並就投資結果自行負責，本公司恕不負任何法律責任，亦不作任何保證。本報告內容或有取材於本公司認可之來源，但不保證其真實性或完整性，相關圖表均採用特定軟體，以歷史數據進行繪製及統計，並不具預測未來之能力與代表未來獲利，客戶參考使用前須審慎評估。報告內容中所有資訊有其時效性，爾後若有變更，本公司將不作預告或主動更新。未經本公司授權，禁止以任何形式複製、轉載或節錄。

目錄

P3 報告閱讀說明
P4 大額交易人身分分類
P5 金融類投機部位每週變動表
P6 商品類投機部位每週變動表

金融類

P7 mini 道瓊
P8 mini NQ
P9 mini S&P
P10 VIX
P11 30年債
P12 10年債
P13 5年債
P14 2年債
P15 歐元
P16 日圓
P17 英鎊
P18 瑞郎
P19 加幣
P20 澳幣
P21 紐幣
P22 美元指數
P23 綜美(未含)
P24 綜美(包含)

商品類

P25 黃金
P26 白銀
P27 銅
P28 白金
P29 輕原油
P30 熱燃油
P31 天然氣
P32 無鉛汽油
P33 活牛
P34 活豬
P35 玉米
P36 小麥
P37 黃豆
P38 黃豆油
P39 黃豆粉
P40 粗米
P41 咖啡
P42 可可
P43 11號糖
P44 棉花

本資料僅供永豐金控同仁及客戶參考，客戶應審慎考量本身之需求與投資風險，本公司恕不負任何法律責任，亦不作任何保證。

CFTC大額交易人持倉報告閱讀說明

在美國負責主管期貨交易的是商品期貨交易委員會，
(Commodity Futures Trading Commission，簡稱CFTC)
CFTC在每週五美國東部時間下午03:30，
台灣時間週六上午03:30(冬令延後1小時)，
於官網上發佈統計至每週二收盤，
在美國上市交易的期貨商品未平倉部位現況。

每個期貨商品未平倉部位由需申報與不需申報兩部分組成，
持有部位則分為多單、空單、扣抵部位等三種類別，
(不需申報的部份本報告不予呈現)
(1口扣抵部位表示各持有1口多單與空單)
(本報告將扣抵部位還原至多單與空單)

在2009/9/4與2010/7/20，CFTC為增加市場交易透明度，
分別將商品類與金融類須申報的期貨交易人身分細分成四大類，
以下將簡單說明：

本資料僅供永豐金控同仁及客戶參考，客戶應審慎考量本身之需求與投資風險，本公司恕不負任何法律責任，亦不作任何保證。

大額交易人身分類別說明

金融類

Dealer / Intermediary (經紀商 / 中間商)

被歸類為市場的賣方，設計並且販售各種金融商品給客戶或發行於市場；藉由期貨合約來降低手中持有部位的風險，如大型投資銀行與證券經紀商。

Asset Manager / Institutional (資產管理人 / 資產管理機構)

這一類的市場參與者為機構投資人者，包括退休基金、養老基金、保險公司、共同基金，以及客戶為法人機構的基金經理人

Leveraged Money (槓桿式基金)

以避險基金與各類型基金經理人為代表，如有登記的CTA(商品交易投資顧問)、CPO(期貨基金經理人)，與未登記但經CFTC認可的私募基金。

Other Reportables (其他)

需申報但不屬於上面三項的交易人。

商品類

Producer / Merchant / Processor / User (生產商 / 貿易商 / 加工商 / 用戶)

從事實體商品生產、加工、包裝或運輸的相關交易人，包括生產商、製造商、貿易商、加工商等使用者，利用期貨市場來規避或管理營運風險。

Swap Dealers (掉期交易商)

從事OTC市場交易的互換交易商，會利用期貨來管理或規避交換交易時所產生的風險。

Managed Money (管理基金)

主要是替客戶或自身進行買賣交易以獲取營利的管理基金，如有登記的CTA(商品交易投資顧問)、CPO(期貨基金經理人)，與未登記但經CFTC認可的私募基金。

Other Reportables (其他)

需申報但不屬於上面三項的交易人。

本資料僅供永豐金控同仁及客戶參考，客戶應審慎考量本身之需求與投資風險，本公司恕不負任何法律責任，亦不作任何保證。

金融類投機部位每週變動表

數據日期　2022/04/12

種類	商品	總OI		槓桿基金		
		總OI	變動	多空淨部位	淨部位變動	佔總OI%
指數	YM	71425	+4494	-607	-835	-0.85%
	ES	2946164	+103829	-111213	+142974	-3.77%
	NQ	297941	+4408	-20355	+26003	-6.83%
	VX	307234	+829	-51331	-5756	-16.71%
債券	10年債	4757903	-12347	+328221	+8916	+6.90%
	2年債	2212609	+14419	+86694	-35652	+3.92%
	5年債	4558715	+104043	-543211	-71026	-11.92%
	30年債	1318831	+42816	-180471	+9941	-13.68%
外匯	英鎊	271471	+5526	+28820	-824	+10.62%
	綜美(未含)	1040396	+2674	+17187	-11745	+1.65%
	綜美(含美)	1095275	+8452	+10666	-16278	+0.97%
	歐元	742758	+4343	+239	+10201	+0.03%
	加幣	168128	-3646	-7847	+4233	-4.67%
	澳幣	162128	-2690	-17010	+4111	-10.49%
	瑞郎	42576	+901	-4547	+569	-10.68%
	美元	54879	+5778	-6521	-4533	-11.88%
	紐幣	37675	+1877	-5505	-857	-14.61%
	日圓	274334	-10385	-71672	-4160	-26.13%

本資料僅供永豐金控同仁及客戶參考，客戶應審慎考量本身之需求與投資風險，本公司恕不負任何法律責任，亦不作任何保證。

金融類投機部位每週變動表

數據日期　2022/04/12

種類	商品	總OI		管理基金		
		總OI	變動	多空淨部位	淨部位變動	佔總OI%
金屬	白銀	179538	+13705	+42817	+3496	+23.85%
	黃金	795447	+49802	+144664	+21993	+18.19%
	銅	216623	-12459	+28686	-13314	+13.24%
	白金	65666	+2625	-102	-5735	-0.16%
能源	無鉛汽油	295842	+1615	+56924	+3493	+19.24%
	輕原油	2704945	-30838	+254869	+1748	+9.42%
	熱燃油	#N/A	#N/A	#N/A	#N/A	+4.63%
	天然氣	1196130	+7137	+25602	+9445	+2.14%
肉類	活豬	319762	+4306	+54675	-3076	+17.10%
	活牛	358692	+5586	+39498	-766	+11.01%
農產	黃豆粉	461136	+356	+93411	-7133	+20.26%
	黃豆油	432997	+22039	+84063	+7313	+19.41%
	黃豆	984410	+5374	+171873	+8218	+17.46%
	玉米	2263395	+92529	+369952	+7647	+16.35%
	粗米	11288	+167	+883	-105	+7.82%
	小麥	486821	+6367	+16639	+2679	+3.42%
軟性	棉花	306594	-7295	+78306	-1195	+25.54%
	11號糖	1098860	+82476	+237757	+55278	+21.64%
	咖啡	258918	-23771	+36757	+5733	+14.20%
	可可	279449	+6115	+33032	+3123	+11.82%

本資料僅供永豐金控同仁及客戶參考，客戶應審慎考量本身之需求與投資風險，本公司恕不負任何法律責任，亦不作任何保證。

mini 道瓊

mini道瓊較前一週下跌255點收在34358點，
槓桿基金多單增加523口，空單增加1357口，
淨空單較前一週增加367.40%或834口至607口。

數據日期	前期OI	本期OI	增減	增減	週五收盤價	較前週變動
2022/04/12	66931	71425	+4494	+6.71%	34358	⬇ -255
分類	**多單OI**	**增減**	**空單OI**	**增減**	**多空淨部位**	**淨部位變動**
經紀商	37975	+5244	19070	-348	+18905	+5592
資產管理	9369	-2039	11156	+3286	-1787	-5325
槓桿基金	10524	+523	11131	+1357	-607	-834
其他	1715	+689	17555	-287	-15840	+976

週五收盤價與13週與52週平均線 — YM — 13週 34287 — 52週 34811

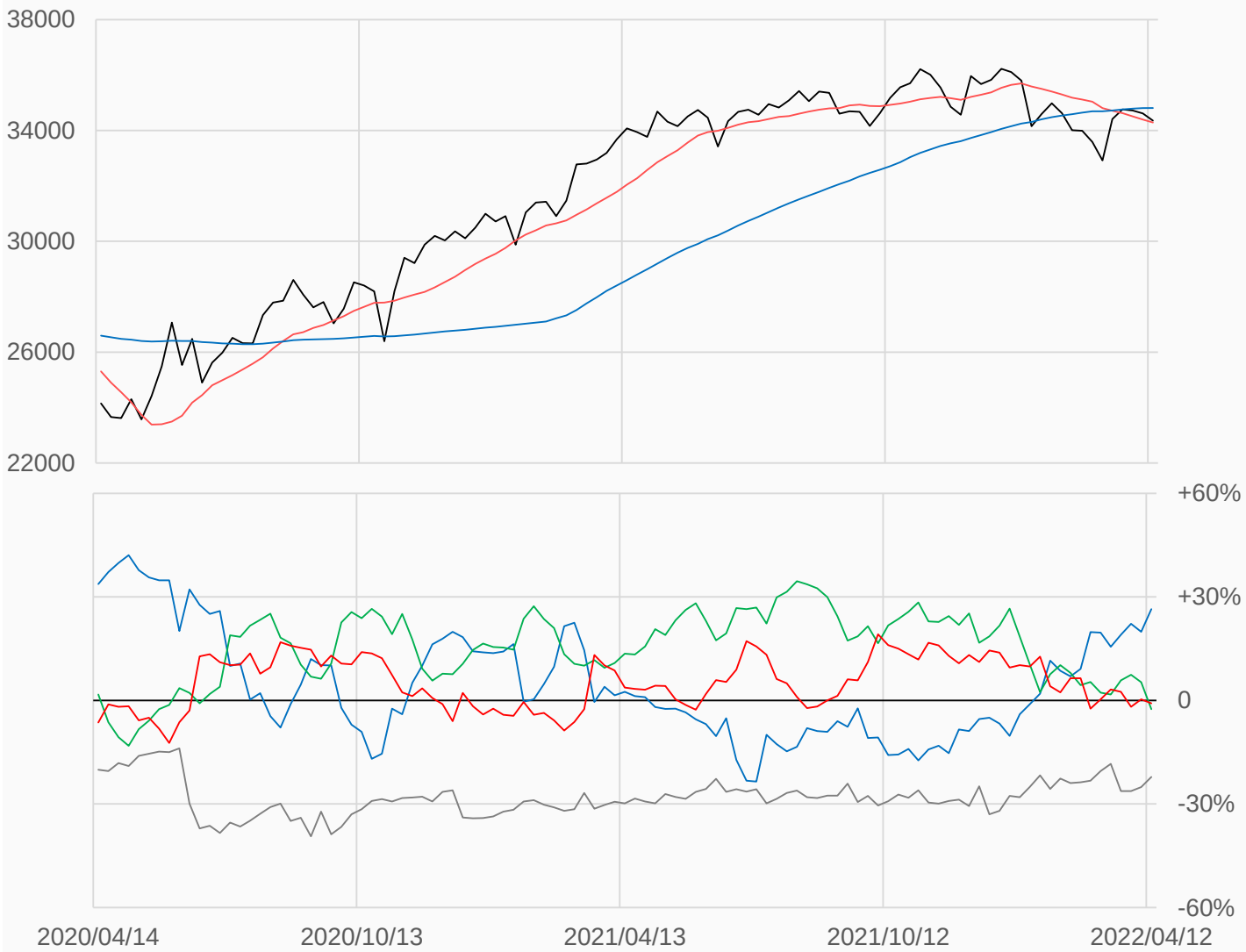

淨部位佔總OI% 經紀 +26.5% 資管 -2.5% 槓桿 -0.8% 其他 -22.2%

本資料僅供永豐金控同仁及客戶參考，客戶應審慎考量本身之需求與投資風險，本公司恕不負任何法律責任，亦不作任何保證。

mini NQ

miniNQ較前一週下跌433.25點收在13893.75點，
槓桿基金多單增加15685口，空單減少10318口，
淨空單較前一週減少26003口至20355口。

數據日期	前期OI	本期OI	增減	增減	週五收盤價	較前週變動
2022/04/12	293533	297941	+4408	+1.50%	13893.75	⬇ -433.25
分類	多單OI	增減	空單OI	增減	多空淨部位	淨部位變動
經紀商	62603	-9914	46715	+13936	+15888	-23850
資產管理	77818	-5204	50811	+3728	+27007	-8932
槓桿基金	107663	+15685	128018	-10318	-20355	+26003
其他	14534	+1696	21995	+866	-7461	+830

週五收盤價與13週與52週平均線 — NQ — 13週 14233 — 52週 14859

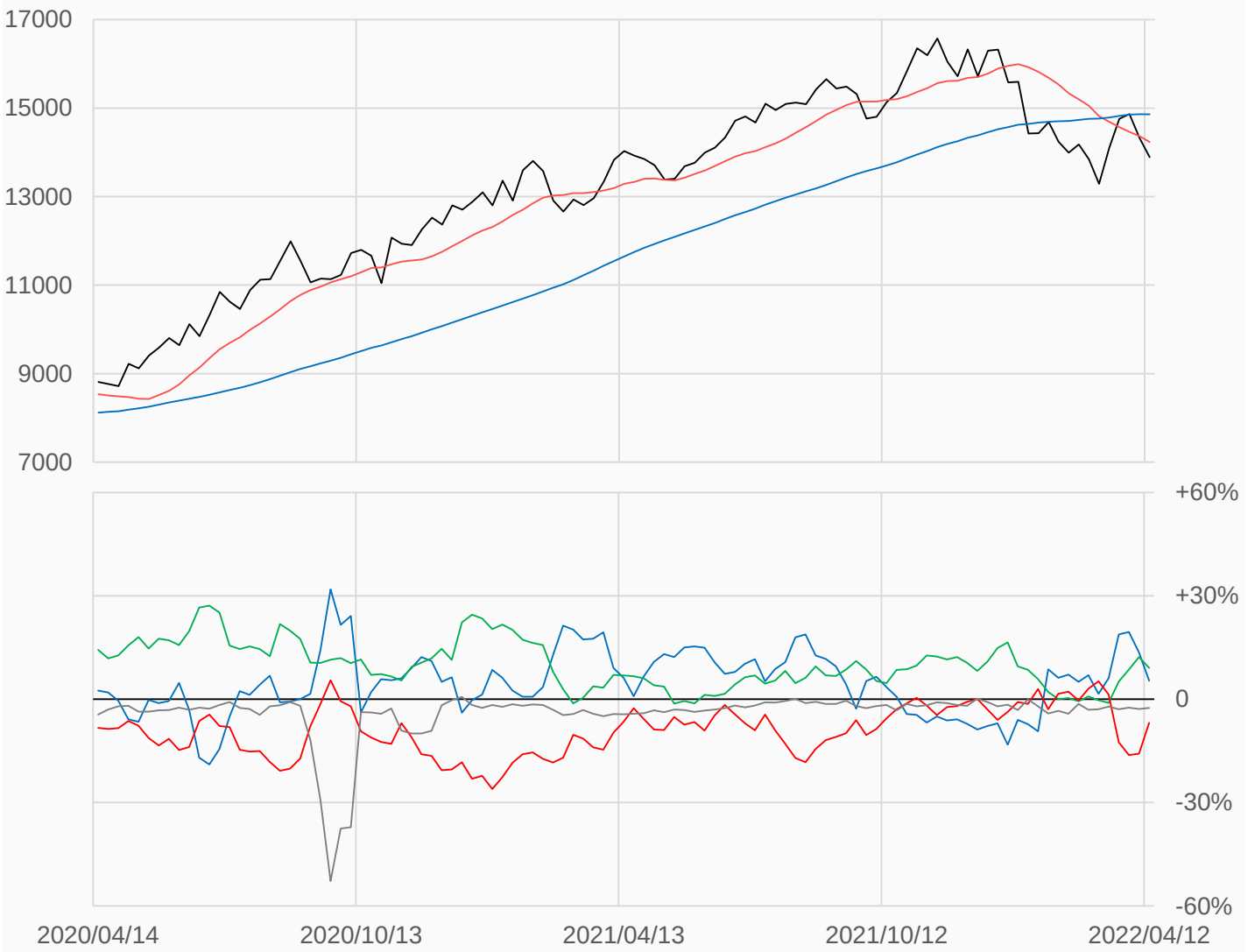

淨部位佔總OI% 經紀 +5.3% 資管 +9.1% 槓桿 -6.8% 其他 -2.5%

本資料僅供永豐金控同仁及客戶參考，客戶應審慎考量本身之需求與投資風險，本公司恕不負任何法律責任，亦不作任何保證。

mini S&P

miniS&P較前一週下跌96點收在4387.5點，
槓桿基金多單增加95679口，空單減少47296口，
淨空單較前一週減少142975口至111213口。

數據日期	前期OI	本期OI	增減	增減	週五收盤價	較前週變動
2022/04/12	2842335	2946164	+103829	+3.65%	4387.50	⬇ -96.00
分類	多單OI	增減	空單OI	增減	多空淨部位	淨部位變動
經紀商	366614	+16447	551247	+91264	-184633	-74817
資產管理	1300167	+662	822748	+55424	+477419	-54762
槓桿基金	839054	+95679	950267	-47296	-111213	+142975
其他	156178	-5641	336294	+256	-180116	-5897

週五收盤價與13週與52週平均線 — ES — 13週 4409.5 — 52週 4433.9

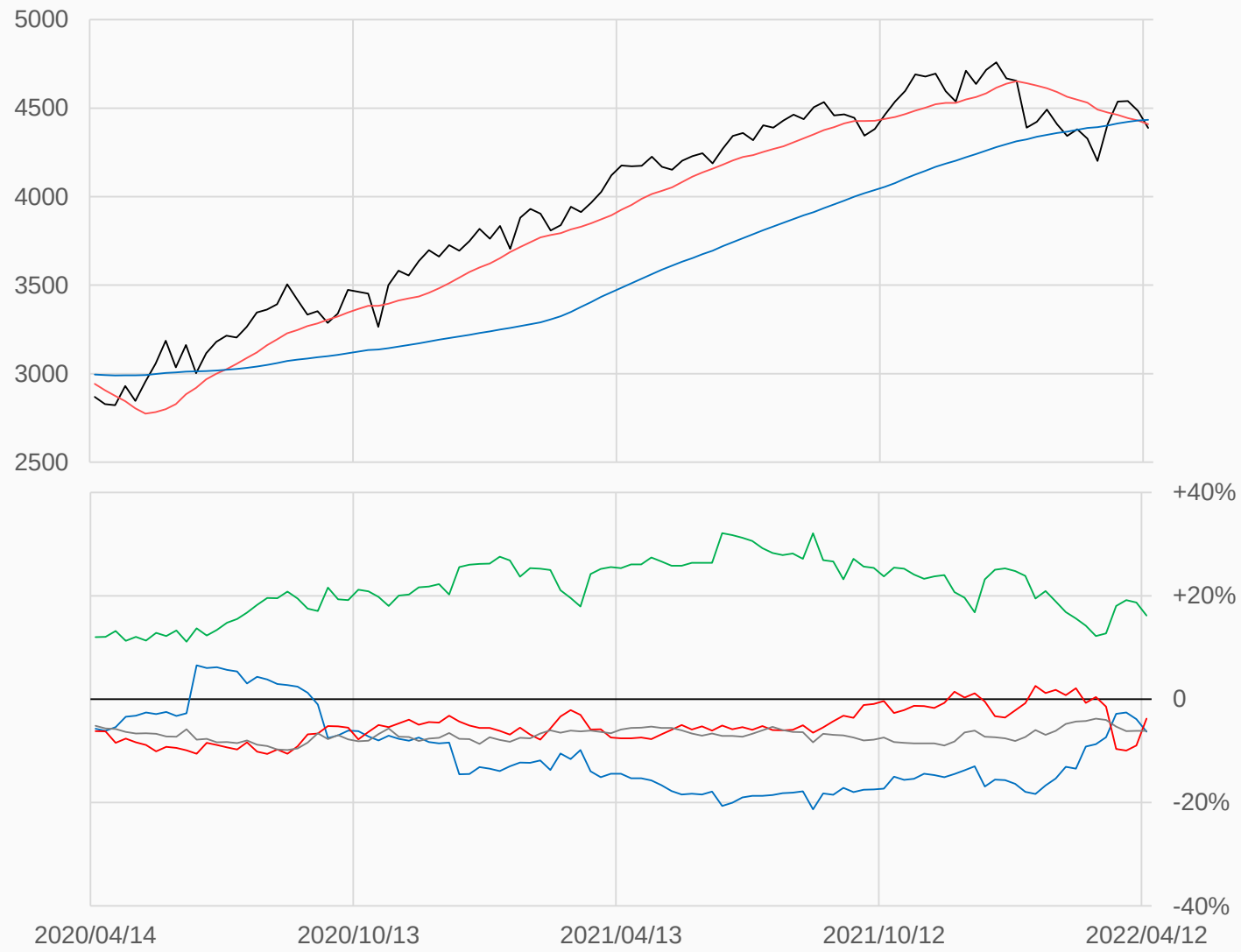

淨部位佔總OI% 經紀 -6.3% 資管 +16.2% 槓桿 -3.8% 其他 -6.1%

本資料僅供永豐金控同仁及客戶參考，客戶應審慎考量本身之需求與投資風險，本公司恕不負任何法律責任，亦不作任何保證。

VIX

VIX較前一週上漲1.54點收在22.7點，
槓桿基金多單增加4595口，空單增加10351口，
淨空單較前一週增加5756口至51331口。

數據日期	前期OI	本期OI	增減	增減	週五收盤價	較前週變動
2022/04/12	306405	307234	+829	+0.27%	22.70	⬆ +1.54
分類	多單OI	增減	空單OI	增減	多空淨部位	淨部位變動
經紀商	47402	+2445	31176	+4117	+16226	-1672
資產管理	131772	-6477	94819	-13477	+36953	+7000
槓桿基金	91360	+4595	142691	+10351	-51331	-5756
其他	17156	+1498	12018	-5	+5138	+1503

週五收盤價與13週與52週平均線 — VX — 13週 25.641 — 52週 20.172

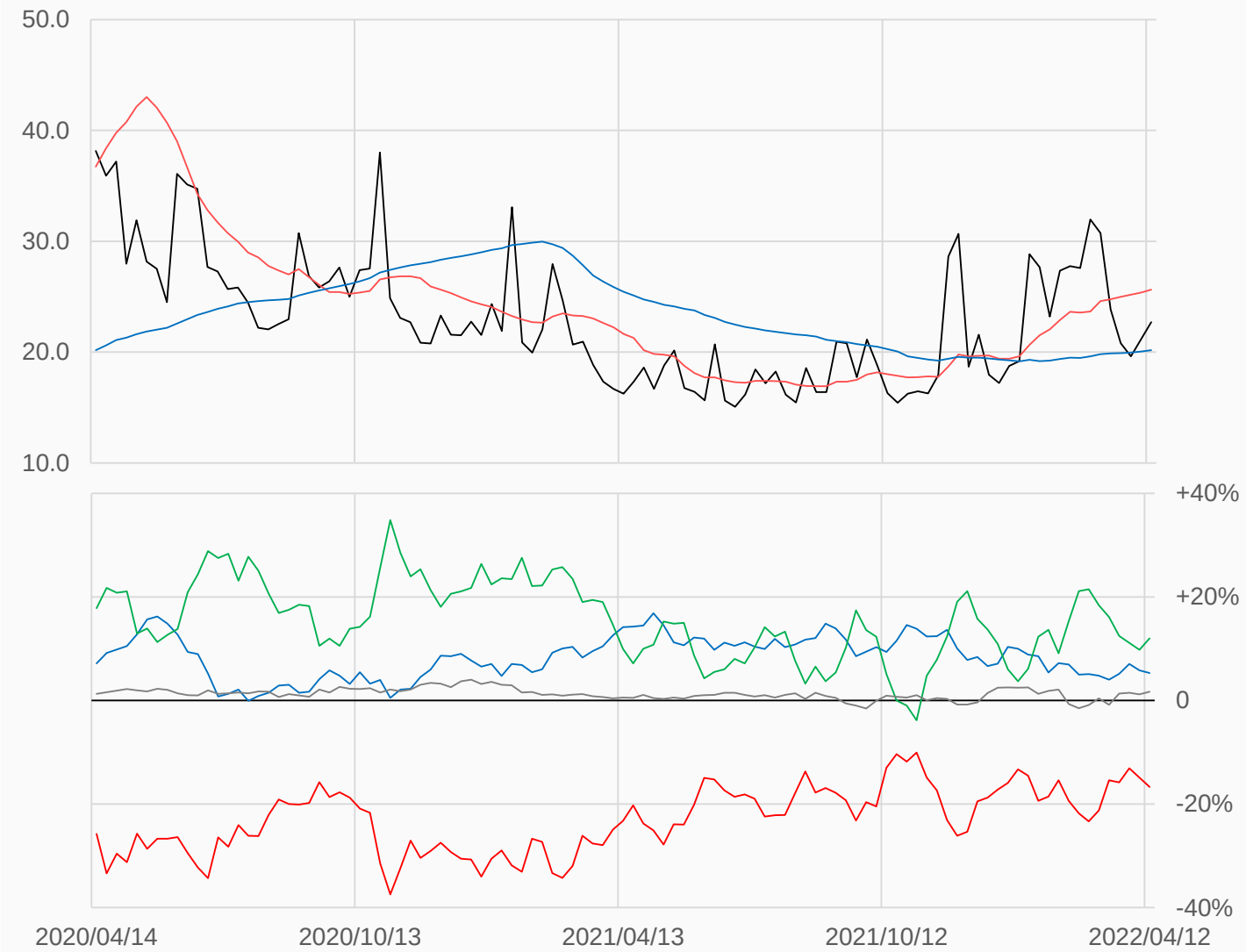

淨部位佔總OI% 經紀 +5.3% 資管 +12.0% 槓桿 -16.7% 其他 +1.7%

本資料僅供永豐金控同仁及客戶參考，客戶應審慎考量本身之需求與投資風險，本公司恕不負任何法律責任，亦不作任何保證。

30年債

美國30年公債較前一週下跌2.0938點收在141.0625點，
槓桿基金多單增加24186口，空單增加14245口，
淨空單較前一週減少9941口至180471口。

數據日期	前期OI	本期OI	增減	增減	週五收盤價	較前週變動
2022/04/12	1276015	1318831	+42816	+3.36%	141 2/32	⬇ -2 3/32
分類	多單OI	增減	空單OI	增減	多空淨部位	淨部位變動
經紀商	53263	+12612	144108	+16127	-90845	-3515
資產管理	772168	+6695	510698	+13355	+261470	-6660
槓桿基金	221824	+24186	402295	+14245	-180471	+9941
其他	89247	-1634	69738	-218	+19509	-1416

週五收盤價與13週與52週平均線 — US — 13週 151.16 — 52週 158.75

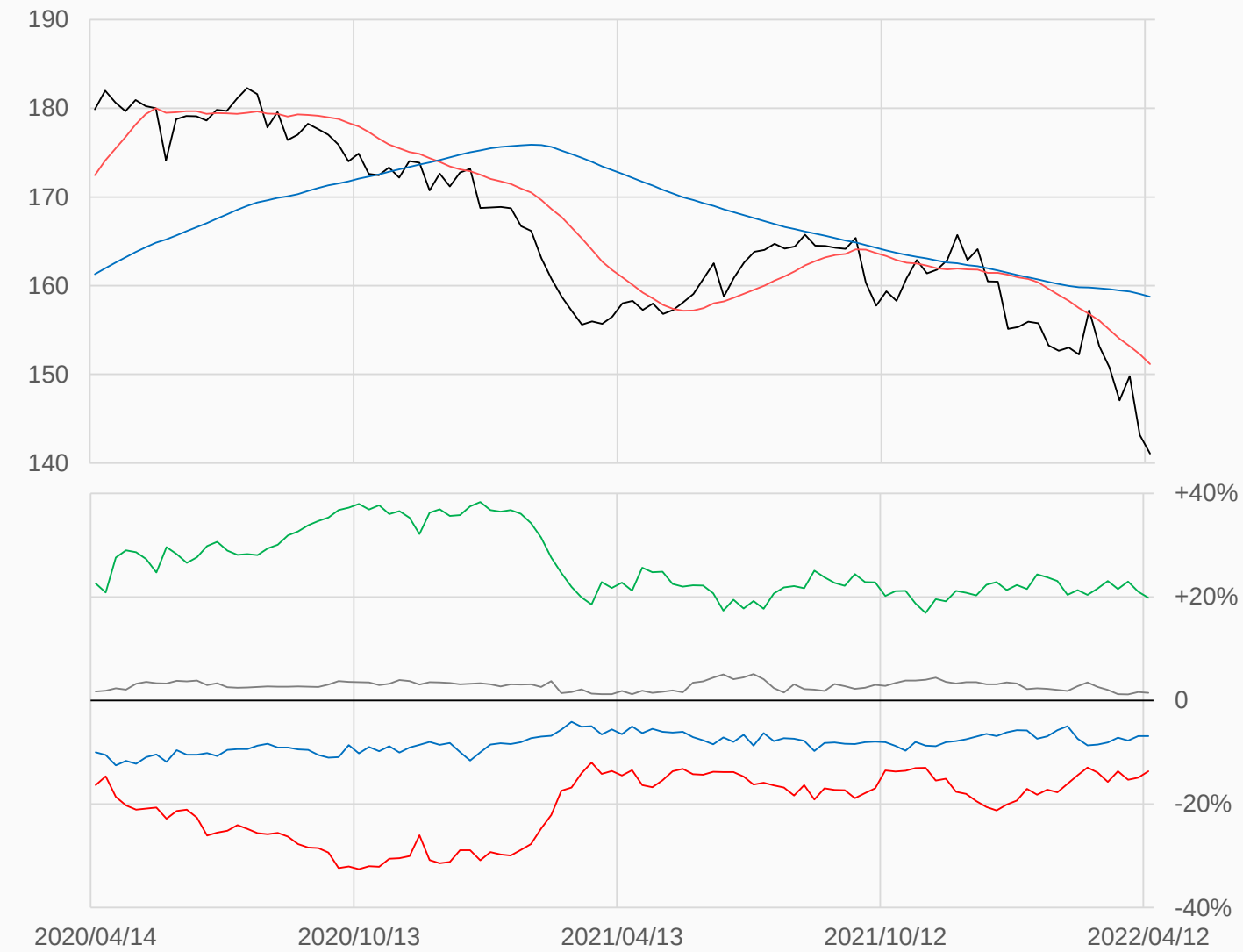

淨部位佔總OI% 經紀 -6.9% 資管 +19.8% 槓桿 -13.7% 其他 +1.5%

本資料僅供永豐金控同仁及客戶參考，客戶應審慎考量本身之需求與投資風險，本公司恕不負任何法律責任，亦不作任何保證。

10年債

美國10年公債較前一週下跌0.1875點收在119.9375點，
槓桿基金多單增加18486口，空單增加9571口，
淨多單較前一週增加8915口至328221口。

數據日期	前期OI	本期OI	增減	增減	週五收盤價	較前週變動
2022/04/12	4770250	4757903	-12347	-0.26%	119 60/64	⬇ - 12/64
分類	多單OI	增減	空單OI	增減	多空淨部位	淨部位變動
經紀商	342465	-37319	432542	+66246	-90077	-103565
資產管理	2397025	-6634	2219060	-105129	+177965	+98495
槓桿基金	1392593	+18486	1064372	+9571	+328221	+8915
其他	288656	+3642	502527	+20807	-213871	-17165

週五收盤價與13週與52週平均線 — TY — 13週 125.04 — 52週 130.46

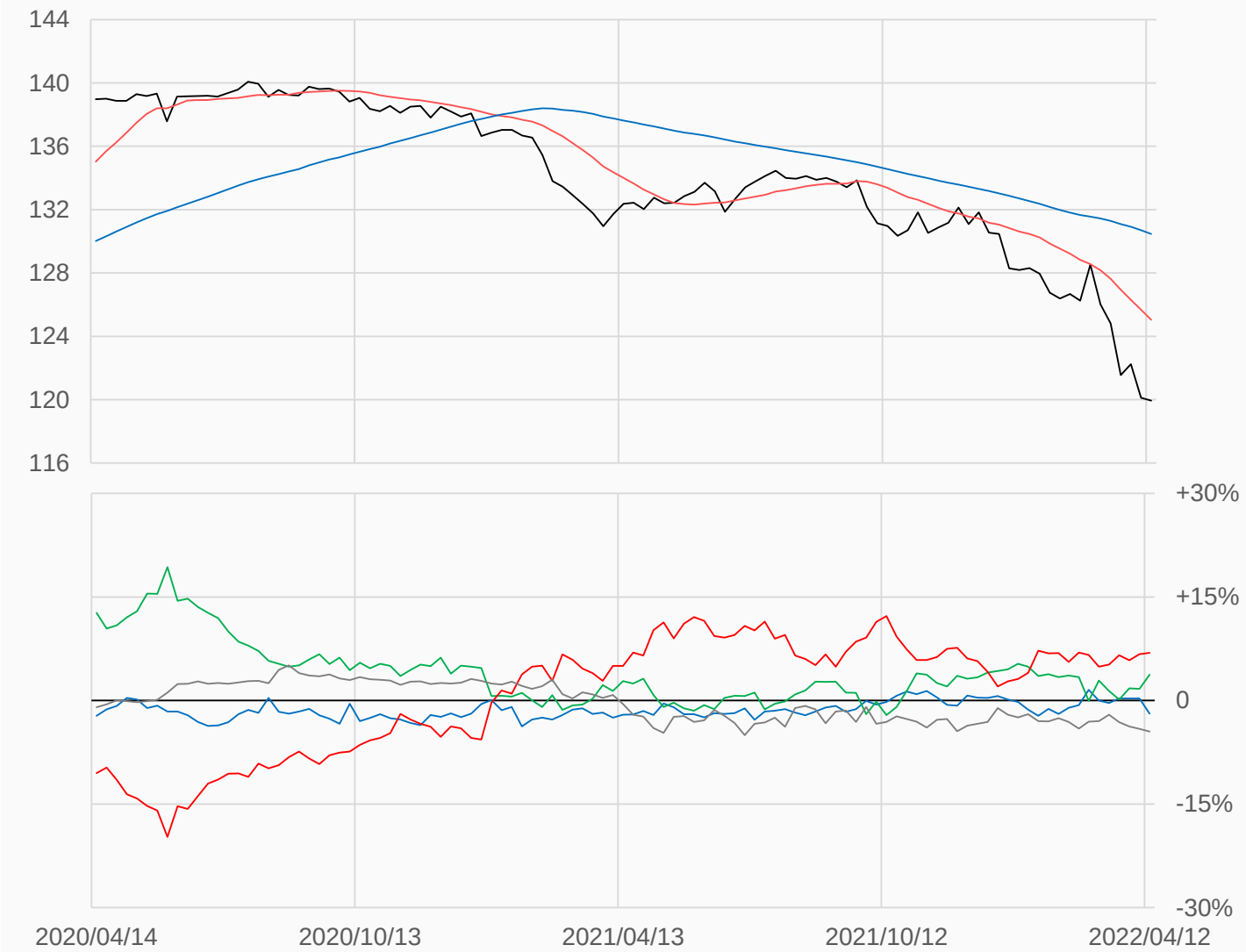

淨部位佔總OI% 經紀 -1.9% 資管 +3.7% 槓桿 +6.9% 其他 -4.5%

本資料僅供永豐金控同仁及客戶參考，客戶應審慎考量本身之需求與投資風險，本公司恕不負任何法律責任，亦不作任何保證。

5年公債

美國5年公債較前一週上漲0.1172點收在113.3203125點，
槓桿基金多單增加4928口，空單增加75954口，
淨空單較前一週增加71026口至543211口。

數據日期	前期OI	本期OI	增減	增減	週五收盤價	較前週變動
2022/04/12	4454672	4558715	+104043	+2.34%	113 41/128	↑ + 15/128
分類	多單OI	增減	空單OI	增減	多空淨部位	淨部位變動
經紀商	226043	+5559	468272	+43014	-242229	-37455
資產管理	2704958	+79493	1791686	-543	+913272	+80036
槓桿基金	964804	+4928	1508015	+75954	-543211	-71026
其他	378351	+13994	294048	-7141	+84303	+21135

週五收盤價與13週與52週平均線 — FV — 13週 116.83 — 52週 121.5

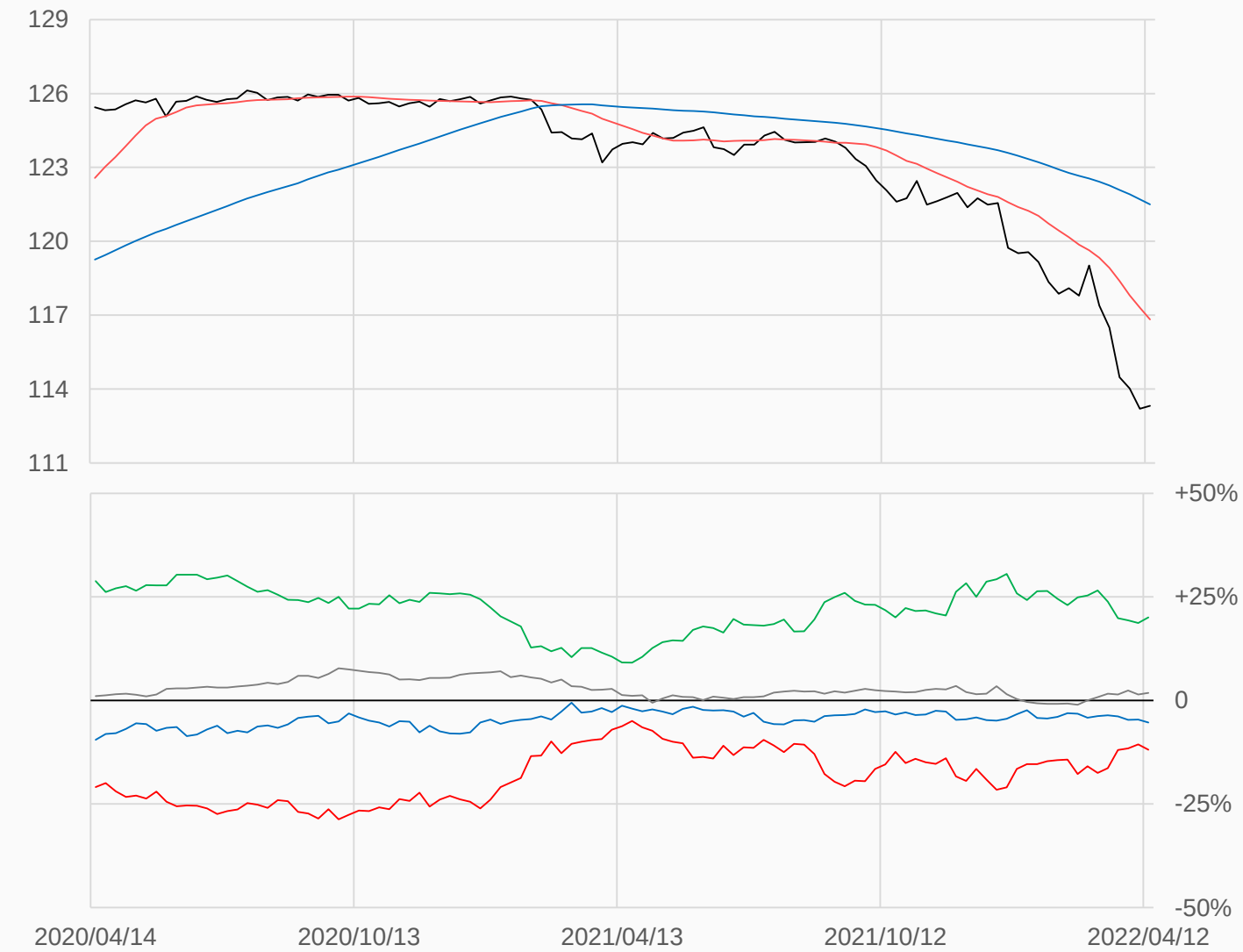

淨部位佔總OI% 經紀 -5.3% 資管 +20.0% 槓桿 -11.9% 其他 +1.8%

本資料僅供永豐金控同仁及客戶參考，客戶應審慎考量本身之需求與投資風險，本公司恕不負任何法律責任，亦不作任何保證。

2年公債

美國2年公債較前一週上漲0.2266點收在105.74609375點，
槓桿基金多單增加31370口，空單增加67022口，
淨多單較前一週減少35652口至86694口。

數據日期	前期OI	本期OI	增減	增減	週五收盤價	較前週變動
2022/04/12	2198190	2212609	+14419	+0.66%	105 96/128	⬆ + 29/128
分類	多單OI	增減	空單OI	增減	多空淨部位	淨部位變動
經紀商	107254	-30553	193867	+24387	-86613	-54940
資產管理	1251191	+20433	932747	-95418	+318444	+115851
槓桿基金	653597	+31370	566903	+67022	+86694	-35652
其他	38596	-24988	287454	+30345	-248858	-55333

週五收盤價與13週與52週平均線 — TU — 13週 107.22 — 52週 109.31

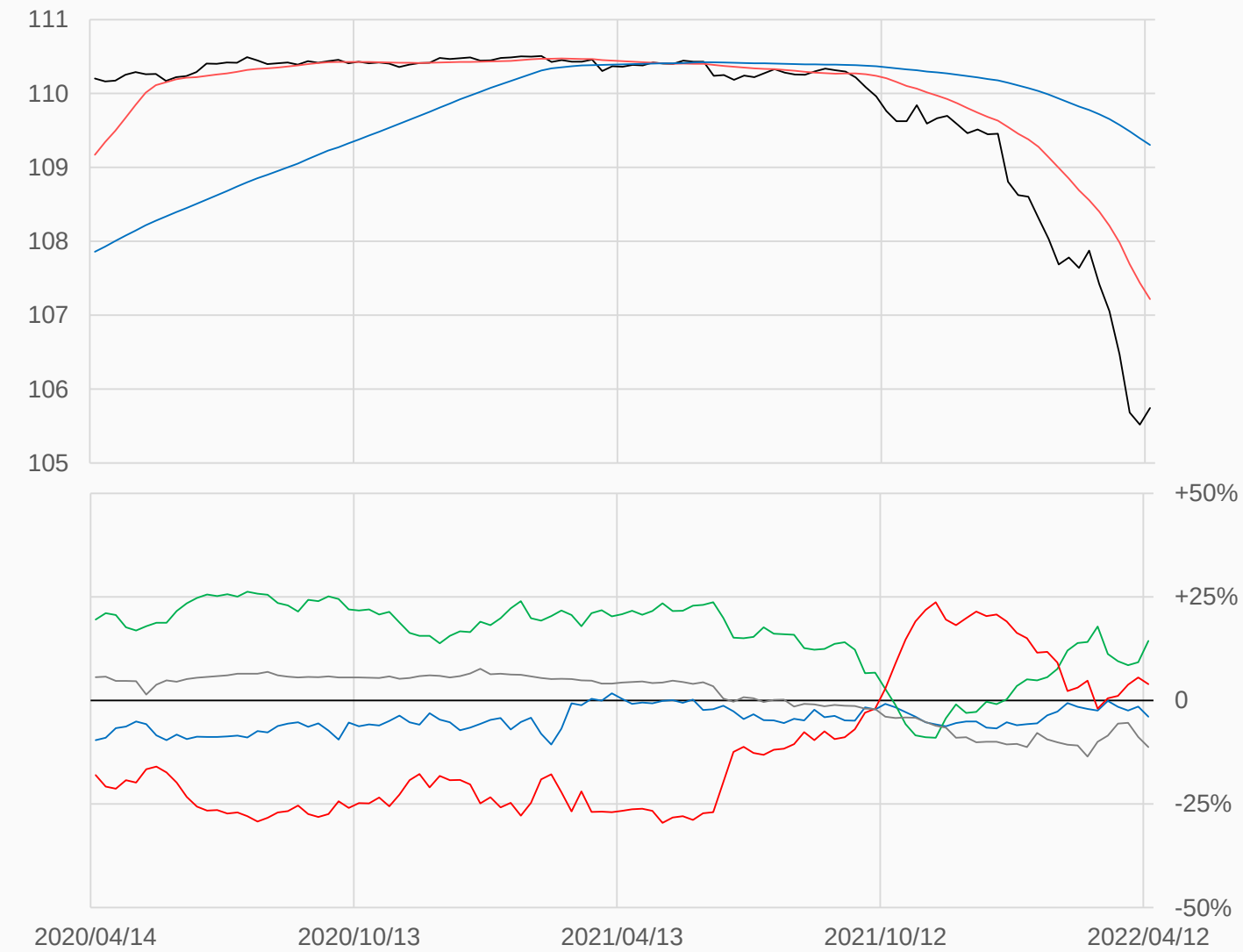

淨部位佔總OI% 經紀 -3.9% 資管 +14.4% 槓桿 +3.9% 其他 -11.2%

本資料僅供永豐金控同仁及客戶參考，客戶應審慎考量本身之需求與投資風險，本公司恕不負任何法律責任，亦不作任何保證。

歐元

歐元較前一週下跌56.5點收在10854點，
槓桿基金多單減少304口，空單減少10505口，
淨多單較前一週增加10201口至239口。

數據日期	前期OI	本期OI	增減	增減	週五收盤價	較前週變動
2022/04/12	738415	742758	+4343	+0.59%	10854.0	⬇ -56.5
分類	多單OI	增減	空單OI	增減	多空淨部位	淨部位變動
經紀商	56944	+7085	317282	-602	-260338	+7687
資產管理	431238	+1090	210683	+13425	+220555	-12335
槓桿基金	134279	-304	134040	-10505	+239	+10201
其他	37770	-4772	19867	+393	+17903	-5165

週五收盤價與13週與52週平均線 — EC — 13週 11128 — 52週 11581

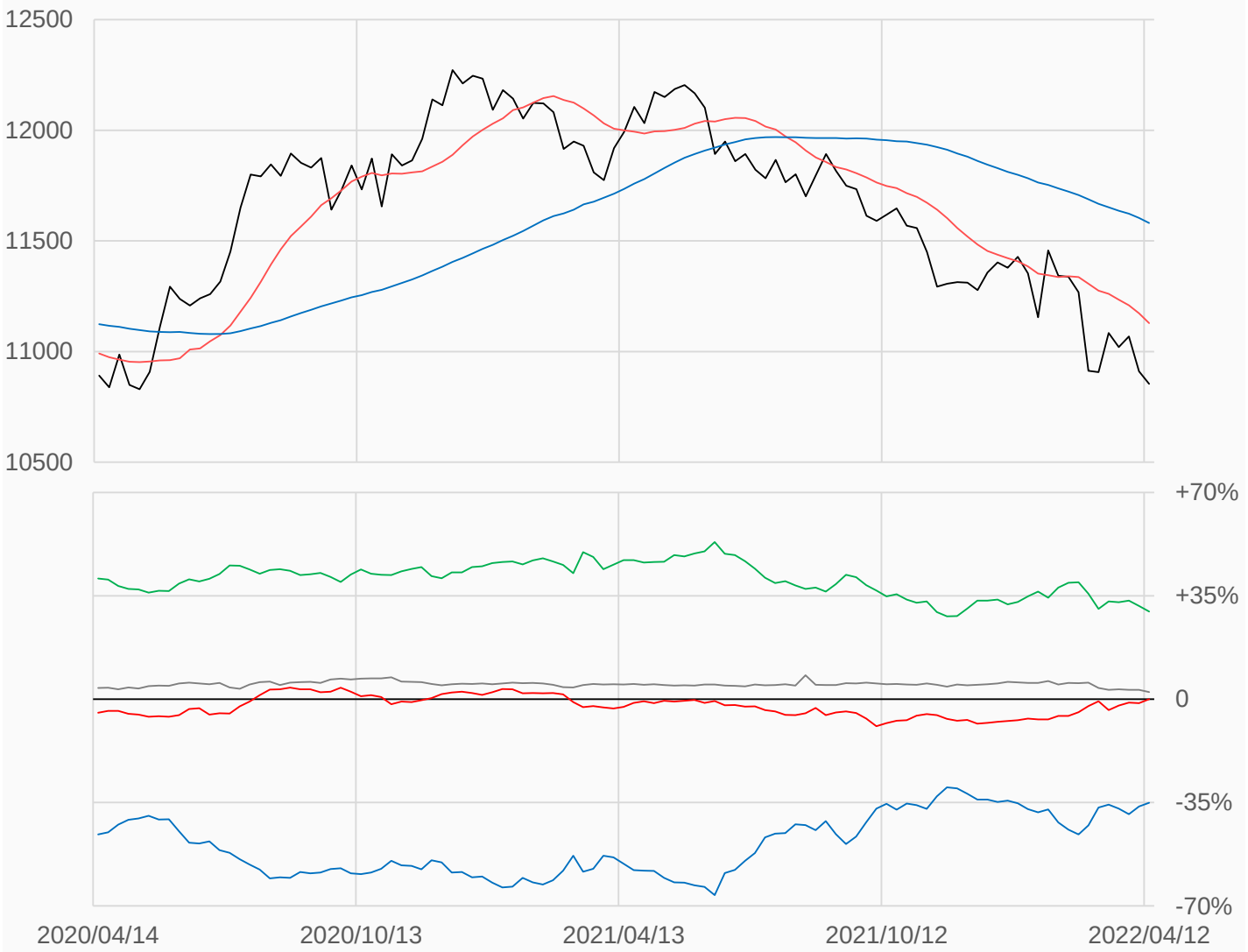

淨部位佔總OI% 經紀 -35.1% 資管 +29.7% 槓桿 +0.0% 其他 +2.4%

本資料僅供永豐金控同仁及客戶參考，客戶應審慎考量本身之需求與投資風險，本公司恕不負任何法律責任，亦不作任何保證。

日圓

日圓較前一週下跌105點收在7949.5點，
槓桿基金多單減少14462口，空單減少10303口，
淨空單較前一週增加4159口至71672口。

數據日期	前期OI	本期OI	增減	增減	週五收盤價	較前週變動
2022/04/12	284719	274334	-10385	-3.65%	7949.5	⬇ -105.0
分類	多單OI	增減	空單OI	增減	多空淨部位	淨部位變動
經紀商	171446	+7264	5601	-395	+165845	+7659
資產管理	44235	-2268	117055	+5114	-72820	-7382
槓桿基金	36132	-14462	107804	-10303	-71672	-4159
其他	712	-1971	2086	-3834	-1374	+1863

週五收盤價與13週與52週平均線 — JY — 13週 8477.5 — 52週 8857.7

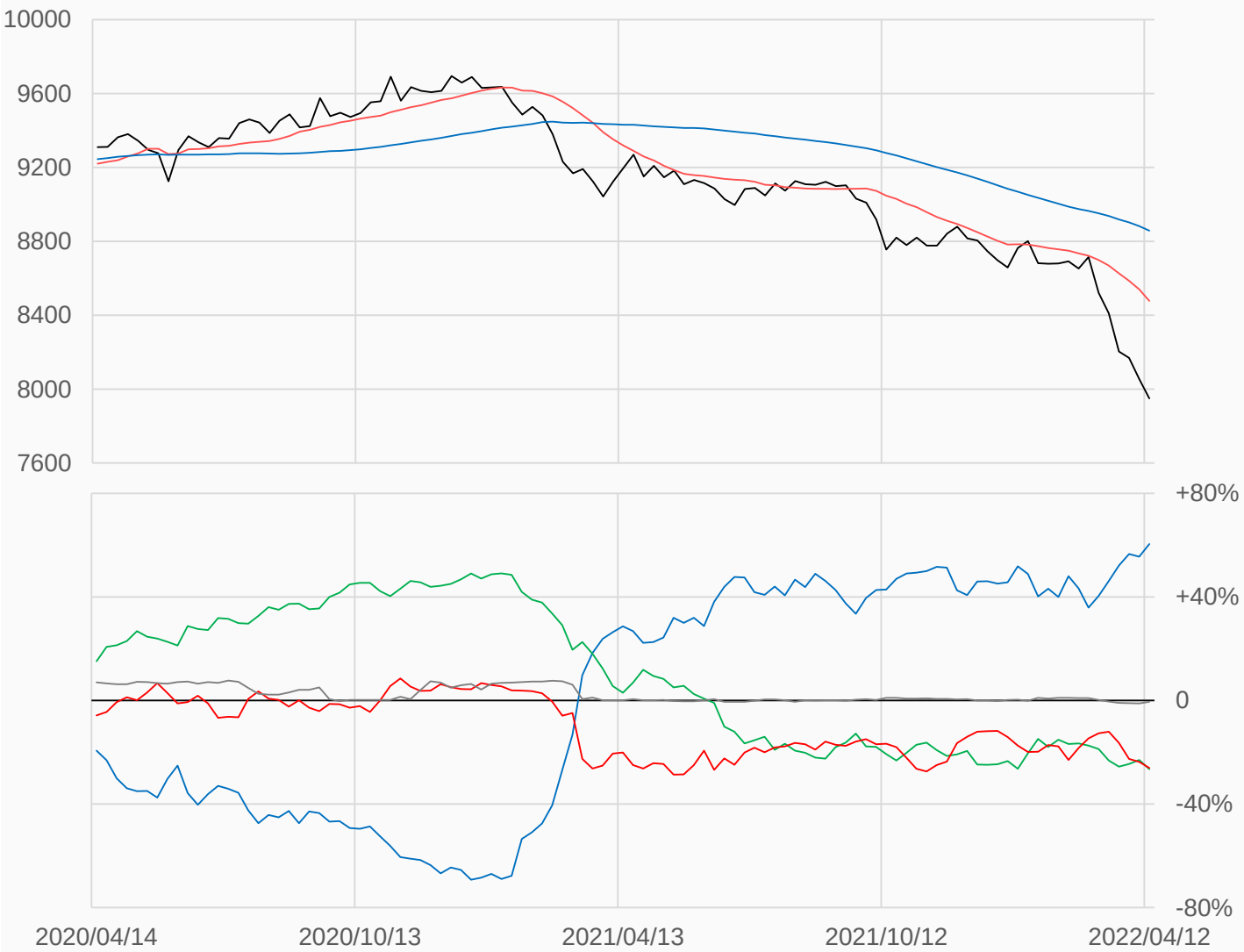

淨部位佔總OI% 經紀 +60.5% 資管 -26.5% 槓桿 -26.1% 其他 -0.5%

本資料僅供永豐金控同仁及客戶參考，客戶應審慎考量本身之需求與投資風險，本公司恕不負任何法律責任，亦不作任何保證。

英鎊

英鎊較前一週上漲38點收在13074點，
槓桿基金多單減少5898口，空單減少5074口，
淨多單較前一週減少824口至28820口。

數據日期	前期OI	本期OI	增減	增減	週五收盤價	較前週變動
2022/04/12	265945	271471	+5526	+2.08%	13074	⬆ +38
分類	多單OI	增減	空單OI	增減	多空淨部位	淨部位變動
經紀商	124701	+7913	46057	-2083	+78644	+9996
資產管理	37636	+844	124660	+10853	-87024	-10009
槓桿基金	83950	-5898	55130	-5074	+28820	-824
其他	4388	+2712	7210	-99	-2822	+2811

週五收盤價與13週與52週平均線 — BP — 13週 13296 — 52週 13622

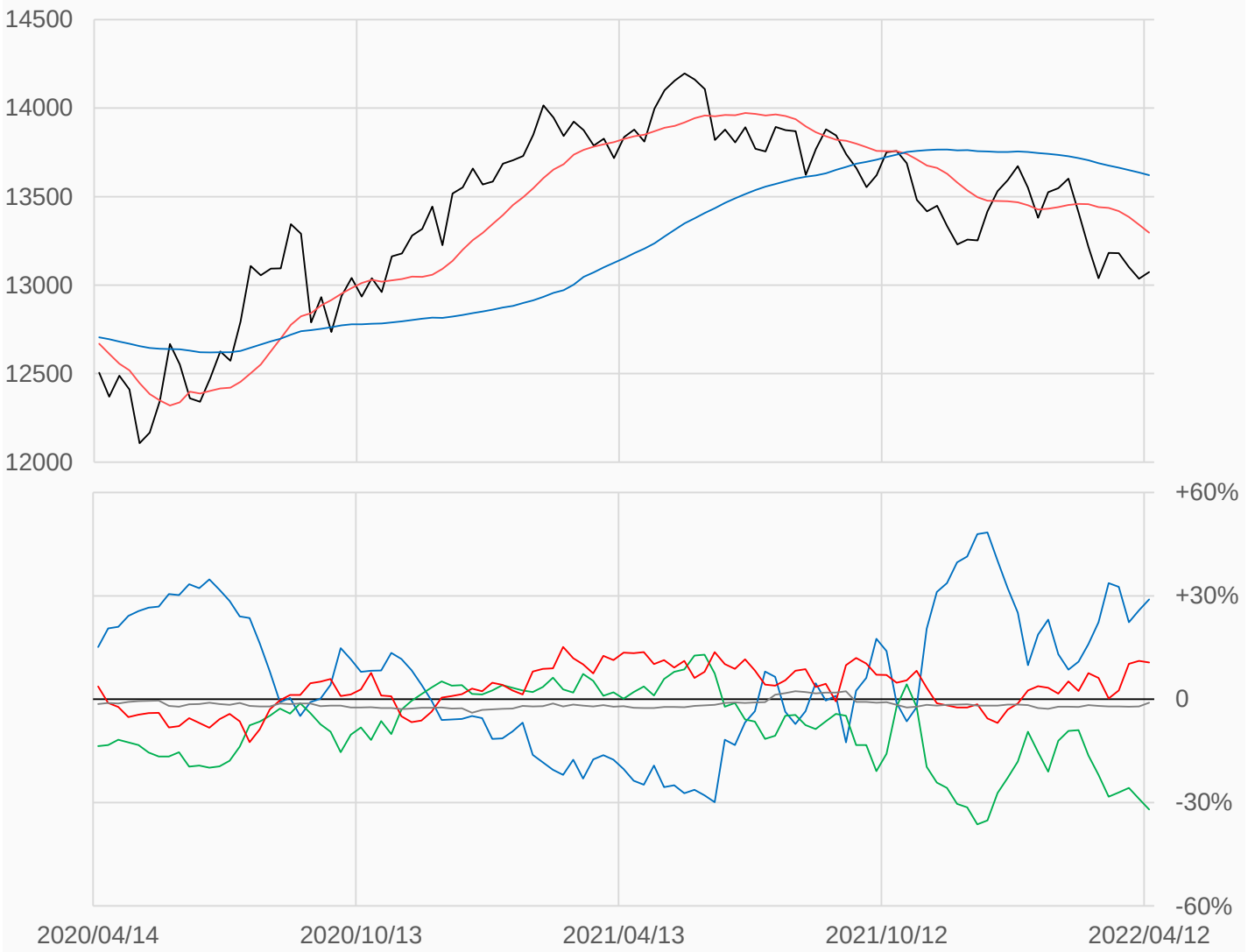

淨部位佔總OI% 經紀 +29.0% 資管 -32.1% 槓桿 +10.6% 其他 -1.0%

本資料僅供永豐金控同仁及客戶參考，客戶應審慎考量本身之需求與投資風險，本公司恕不負任何法律責任，亦不作任何保證。

瑞郎

瑞郎較前一週下跌105點收在10634點，
槓桿基金多單增加644口，空單增加76口，
淨空單較前一週減少568口至4547口。

數據日期	前期OI	本期OI	增減	增減	週五收盤價	較前週變動
2022/04/12	41675	42576	+901	+2.16%	10634	⬇ -105
分類	多單OI	增減	空單OI	增減	多空淨部位	淨部位變動
經紀商	25481	-134	265	0	+25216	-134
資產管理	3629	+220	15948	+781	-12319	-561
槓桿基金	4563	+644	9110	+76	-4547	+568
其他	0	0	0	0	0	0

週五收盤價與13週與52週平均線 — SF — 13週 10798 — 52週 10899

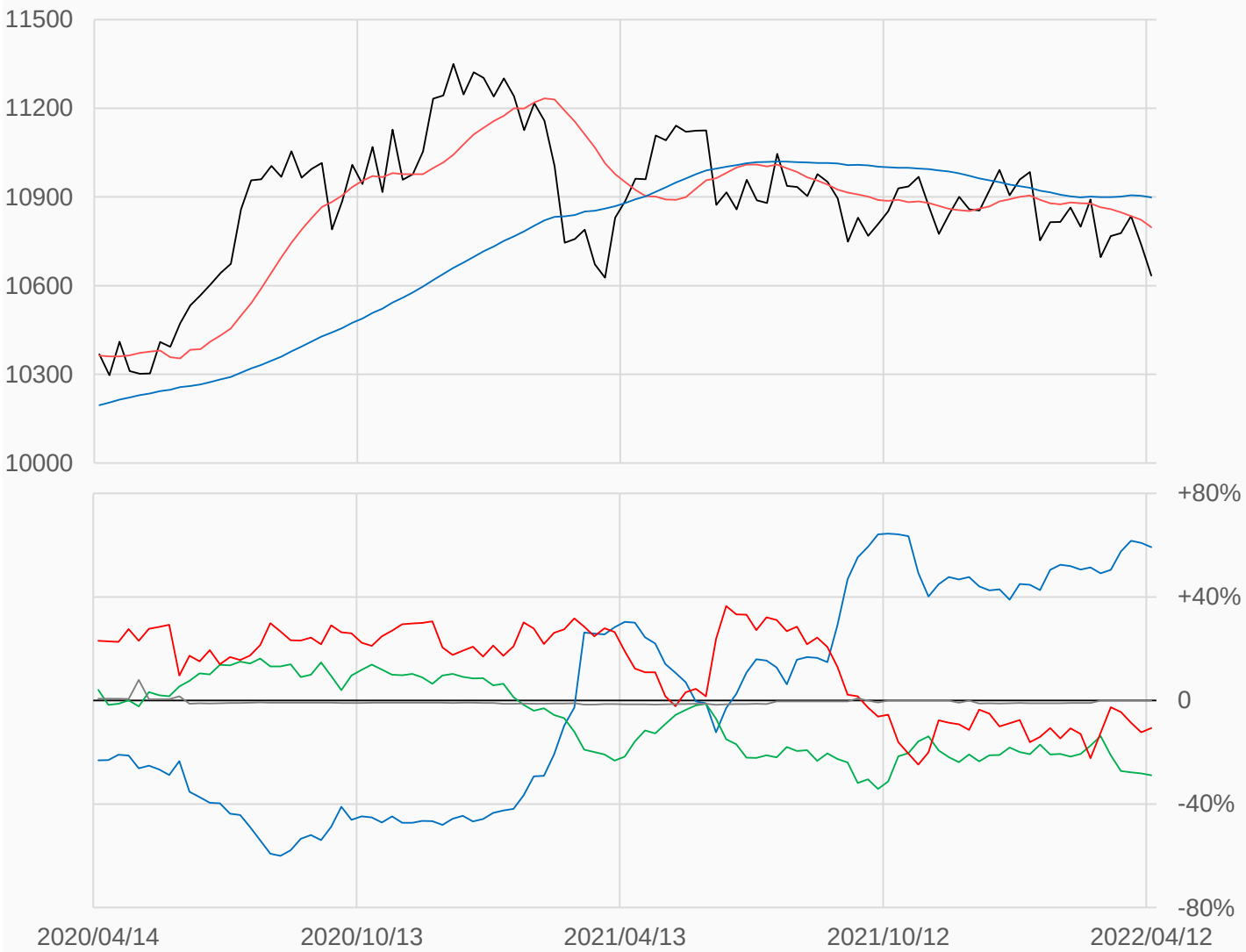

淨部位佔總OI% 經紀 +59.2% 資管 -28.9% 槓桿 -10.7% 其他 0

本資料僅供永豐金控同仁及客戶參考，客戶應審慎考量本身之需求與投資風險，本公司恕不負任何法律責任，亦不作任何保證。

加幣

加幣較前一週下跌25.5點收在7928點，
槓桿基金多單減少1048口，空單減少5281口，
淨空單較前一週減少4233口至7847口。

數據日期	前期OI	本期OI	增減	增減	週五收盤價	較前週變動
2022/04/12	171774	168128	-3646	-2.12%	7928.0	⬇ -25.5
分類	多單OI	增減	空單OI	增減	多空淨部位	淨部位變動
經紀商	8166	-434	89369	+2872	-81203	-3306
資產管理	63931	-431	14773	-475	+49158	+44
槓桿基金	35805	-1048	43652	-5281	-7847	+4233
其他	19357	+496	2111	-396	+17246	+892

週五收盤價與13週與52週平均線 — CD — 13週 7900.2 — 52週 7977

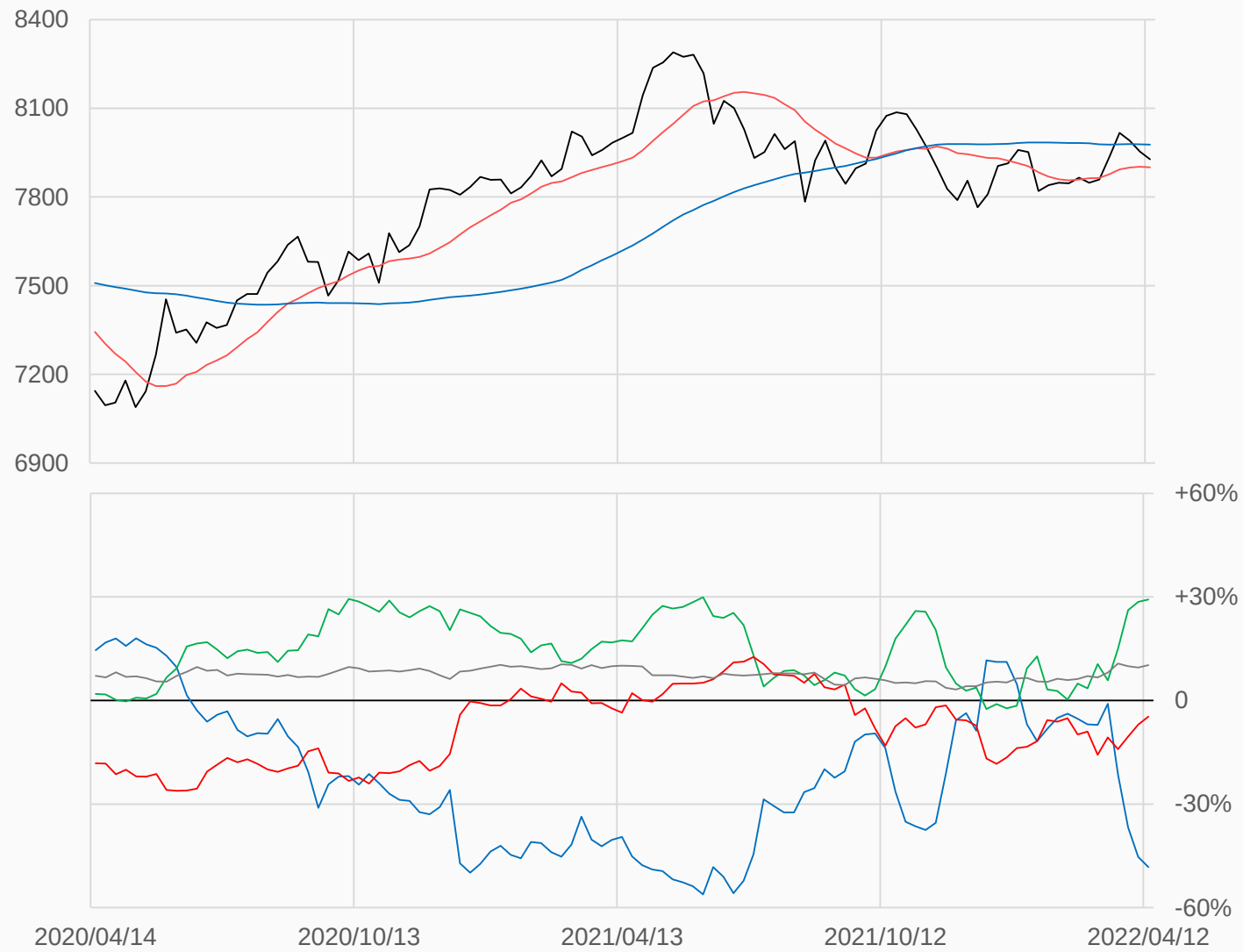

淨部位佔總OI% 經紀 -48.3% 資管 +29.2% 槓桿 -4.7% 其他 +10.3%

本資料僅供永豐金控同仁及客戶參考，客戶應審慎考量本身之需求與投資風險，本公司恕不負任何法律責任，亦不作任何保證。

澳幣

澳幣較前一週下跌45點收在7422.5點，
槓桿基金多單減少1040口，空單減少5149口，
淨空單較前一週減少4109口至17010口。

數據日期	前期OI	本期OI	增減	增減	週五收盤價	較前週變動
2022/04/12	164818	162128	-2690	-1.63%	7422.5	⬇ -45
分類	多單OI	增減	空單OI	增減	多空淨部位	淨部位變動
經紀商	36897	+80	33754	+2078	+3143	-1998
資產管理	61050	+2496	58309	-592	+2741	+3088
槓桿基金	32453	-1040	49463	-5149	-17010	+4109
其他	1388	-878	1469	+195	-81	-1073

週五收盤價與13週與52週平均線 — AD — 13週 7291.4 — 52週 7381.1

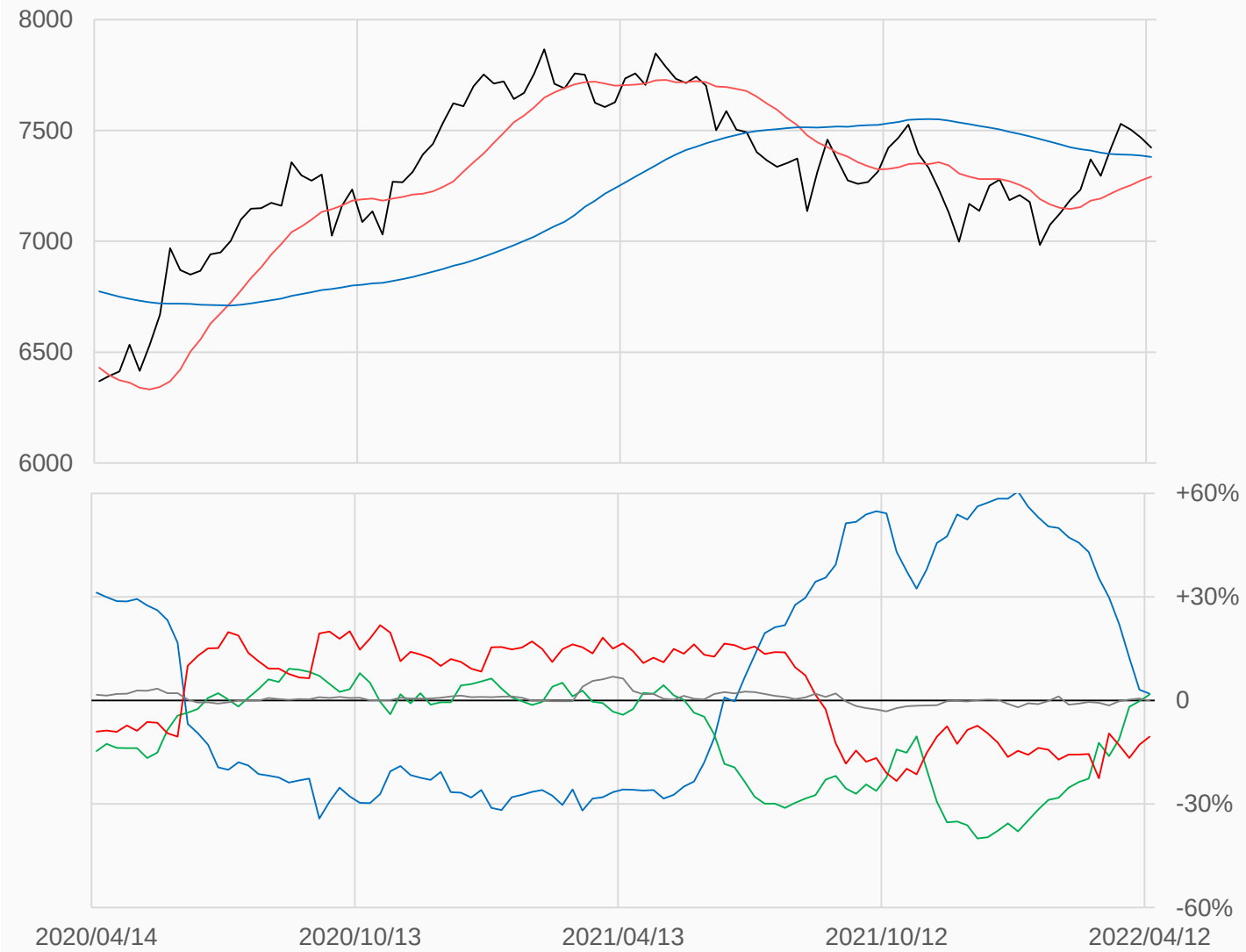

淨部位佔總OI% 經紀 +1.9% 資管 +1.7% 槓桿 -10.5% 其他 -0.0%

本資料僅供永豐金控同仁及客戶參考，客戶應審慎考量本身之需求與投資風險，本公司恕不負任何法律責任，亦不作任何保證。

紐幣

紐幣較前一週下跌0.0051點收在0.6785點，
槓桿基金多單增加1110口，空單增加1967口，
淨空單較前一週增加857口至5505口。

數據日期	前期OI	本期OI	增減	增減	週五收盤價	較前週變動
2022/04/12	35798	37675	+1877	+5.24%	0.6785	⬇ -0.0051
分類	多單OI	增減	空單OI	增減	多空淨部位	淨部位變動
經紀商	12554	+2092	3	-1042	+12551	+3134
資產管理	6224	-861	13671	+690	-7447	-1551
槓桿基金	14215	+1110	19720	+1967	-5505	-857
其他	876	+51	1194	+98	-318	-47

週五收盤價與13週與52週平均線 — NE — 13週 0.6766 — 52週 0.6952

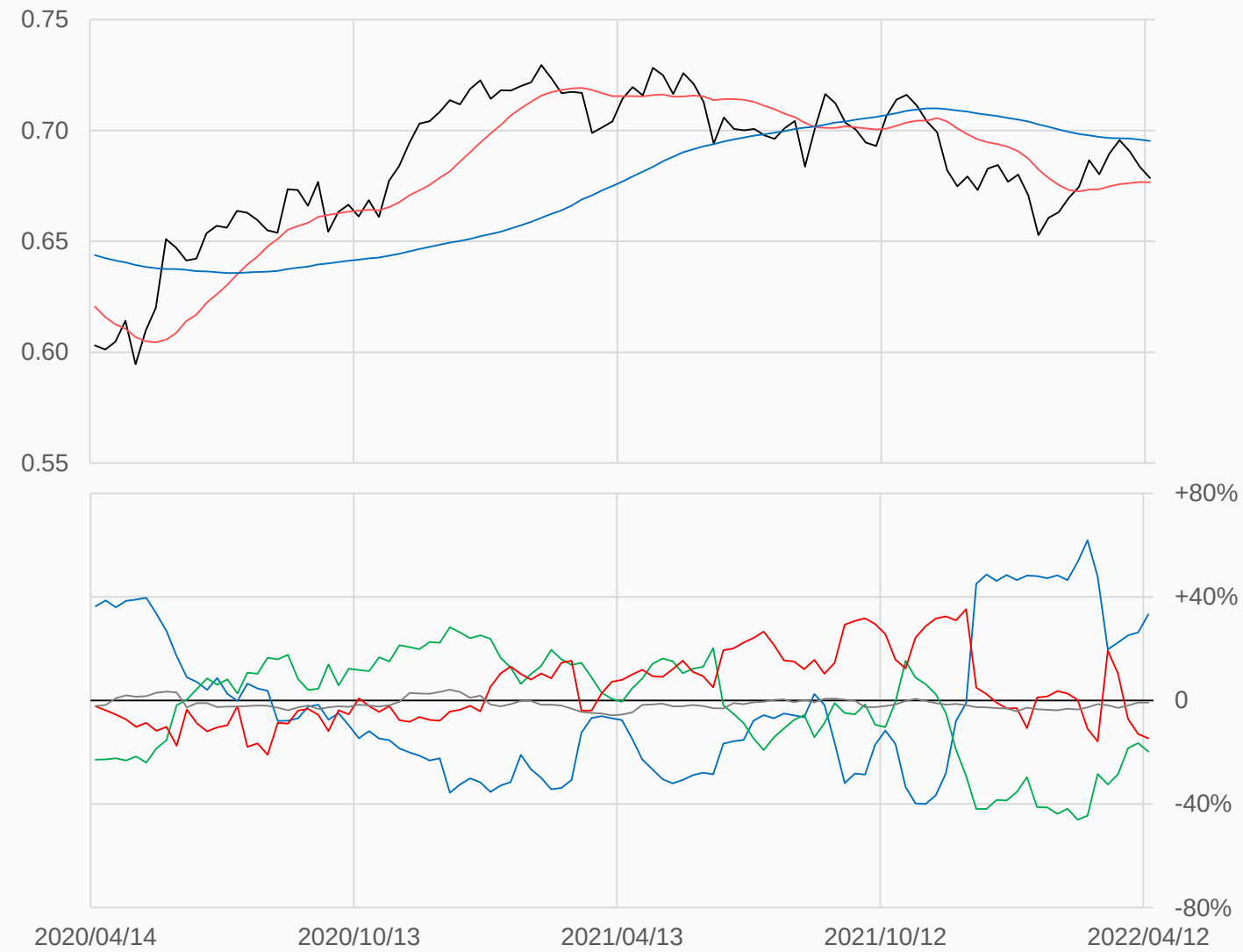

淨部位佔總OI% 經紀 +33.3% 資管 -19.8% 槓桿 -14.6% 其他 -0.8%

本資料僅供永豐金控同仁及客戶參考，客戶應審慎考量本身之需求與投資風險，本公司恕不負任何法律責任，亦不作任何保證。

美元

美元較前一週上漲0.573點收在100.326點，
槓桿基金多單增加811口，空單增加5344口，
淨空單較前一週增加4533口至6521口。

數據日期	前期OI	本期OI	增減	增減	週五收盤價	較前週變動
2022/04/12	49101	54879	+5778	+11.77%	100.326	⬆ +0.573
分類	多單OI	增減	空單OI	增減	多空淨部位	淨部位變動
經紀商	571	-145	27154	0	-26583	-145
資產管理	26130	+1932	1429	-79	+24701	+2011
槓桿基金	15521	+811	22042	+5344	-6521	-4533
其他	4234	+27	2253	+418	+1981	-391

週五收盤價與13週與52週平均線 — DX — 13週 97.742 — 52週 94.338

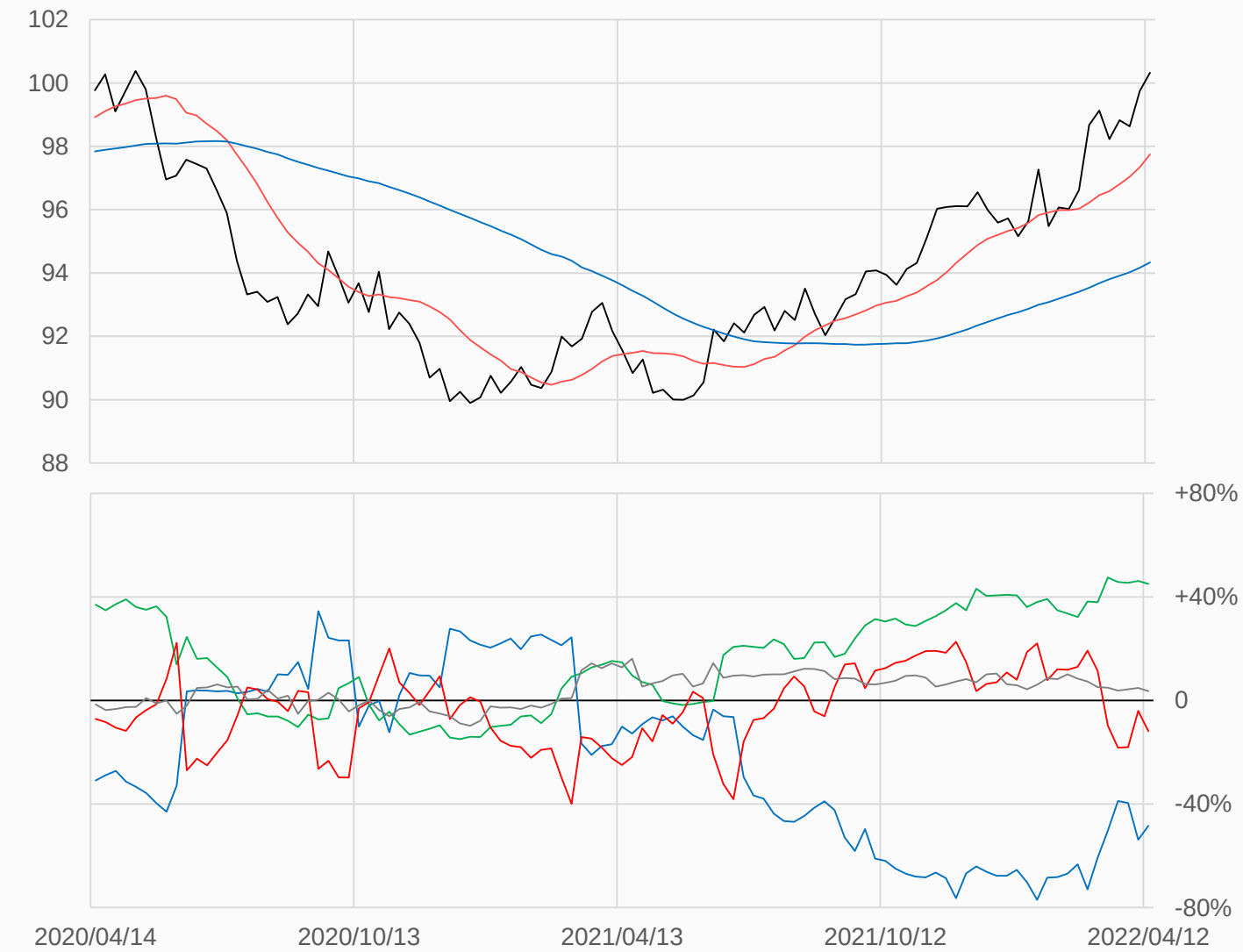

淨部位佔總OI% 經紀 -48.4% 資管 +45.0% 槓桿 -11.9% 其他 +3.6%

本資料僅供永豐金控同仁及客戶參考，客戶應審慎考量本身之需求與投資風險，本公司恕不負任何法律責任，亦不作任何保證。

綜合美元 (不含美元)

綜合美元較前一週上漲0.573點收在100.326點，
槓桿基金多單減少17134口，空單減少5389口，
淨多單較前一週減少11745口至17187口。

數據日期	前期OI	本期OI	增減	增減	週五收盤價	較前週變動
2022/04/12	1037722	1040396	+2674	+0.26%	100.326	⬆ +0.573
分類	多單OI	增減	空單OI	增減	多空淨部位	淨部位變動
經紀商	402014	-692	139219	+11660	+262795	-12352
資產管理	310219.7	+19143	546884.6	+917	-236665	+18226
槓桿基金	207532.4	-17134	190345	-5389	+17187	-11745
其他	25861.08	-634	48586.37	-5847	-22725	+5213

週五收盤價與13週與52週平均線 — DXY — 13週 97.742 — 52週 94.338

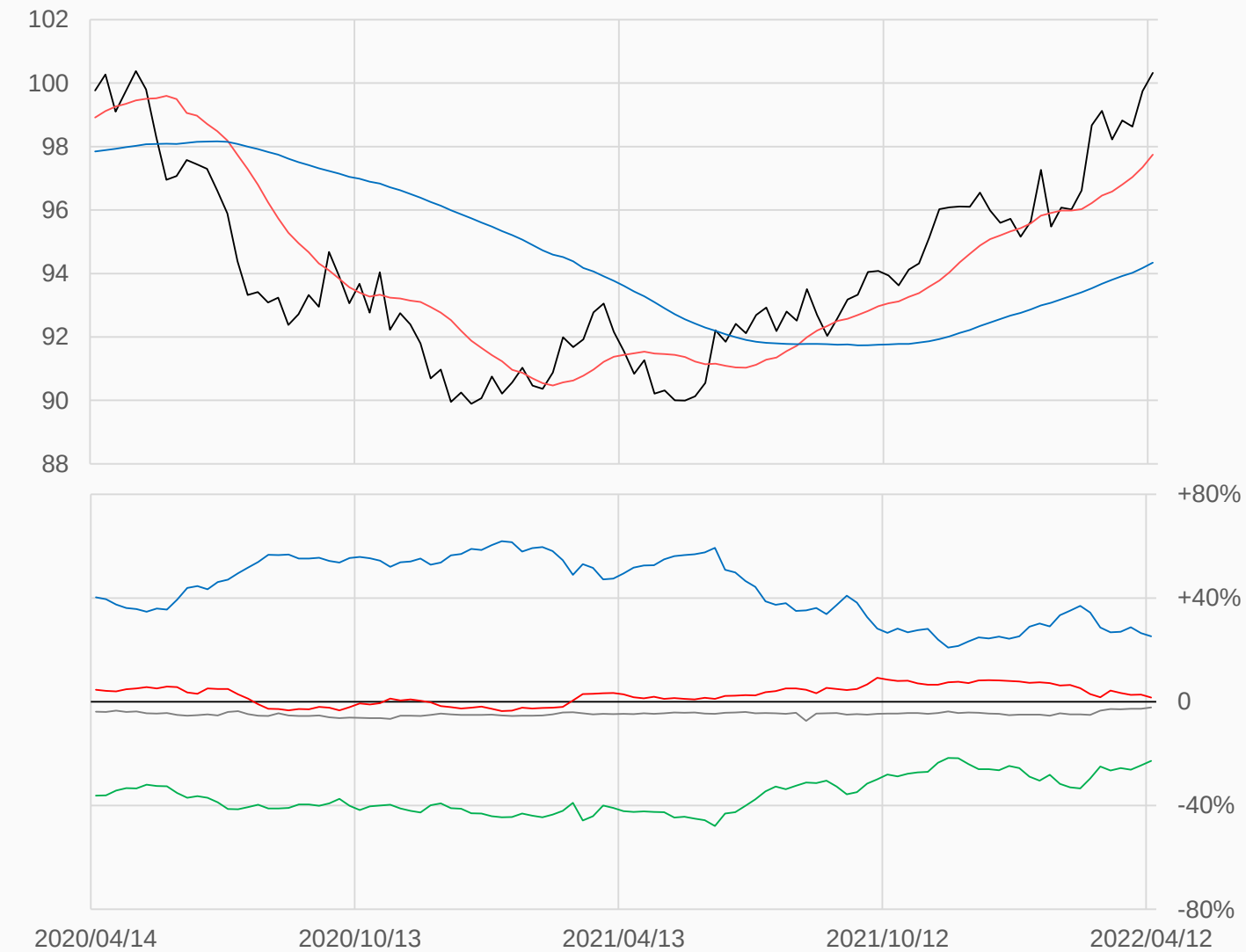

淨部位佔總OI% 經紀 +25.3% 資管 -22.7% 槓桿 +1.7% 其他 -2.2%

本資料僅供永豐金控同仁及客戶參考，客戶應審慎考量本身之需求與投資風險，本公司恕不負任何法律責任，亦不作任何保證。

綜合美元 (含美元)

綜合美元較前一週上漲0.573點收在100.326點，
槓桿基金多單減少16323口，空單減少45口，
淨多單較前一週減少16278口至10666口。

數據日期	前期OI	本期OI	增減	增減	週五收盤價	較前週變動
2022/04/12	1086823	1095275	+8452	+0.78%	100.326	⬆ +0.573
分類	多單OI	增減	空單OI	增減	多空淨部位	淨部位變動
經紀商	402585	-837	166373	+11660	+236212	-12497
資產管理	336349.7	+21075	548313.6	+838	-211964	+20237
槓桿基金	223053.4	-16323	212387	-45	+10666	-16278
其他	30095.08	-607	50839.37	-5429	-20744	+4822

週五收盤價與13週與52週平均線 — DXX — 13週 97.742 — 52週 94.338

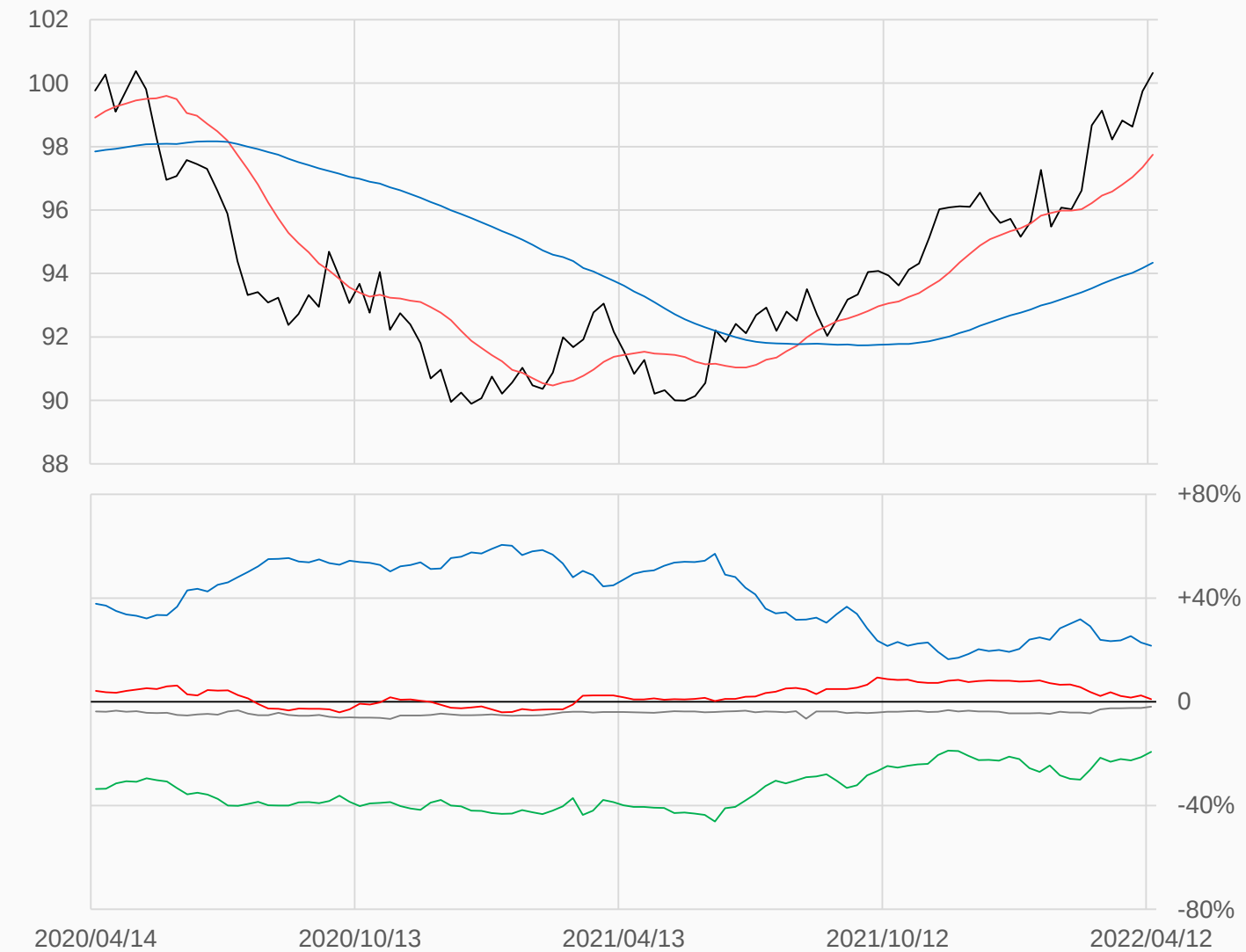

淨部位佔總OI% 經紀 +21.6% 資管 -19.4% 槓桿 +1.0% 其他 -1.9%

本資料僅供永豐金控同仁及客戶參考，客戶應審慎考量本身之需求與投資風險，本公司恕不負任何法律責任，亦不作任何保證。

黃金

黃金較前一週上漲29.3點收在1970.9點，
管理基金多單增加25939口，空單增加3946口，
淨多單較前一週增加21993口至144664口。

數據日期	前期OI	本期OI	增減	增減	週五收盤價	較前週變動
2022/04/12	745645	795447	+49802	+6.68%	1970.9	⬆ +29.3
分類	多單OI	增減	空單OI	增減	多空淨部位	淨部位變動
生產商	42434	+3870	102311	+6745	-59877	-2875
互換交易	142373	+2500	399150	+17661	-256777	-15161
管理基金	242753	+25939	98089	+3946	+144664	+21993
其他	306756	+13314	167075	+16694	+139681	-3380

週五收盤價與13週與52週平均線 — GC — 13週 1900.8 — 52週 1828.5

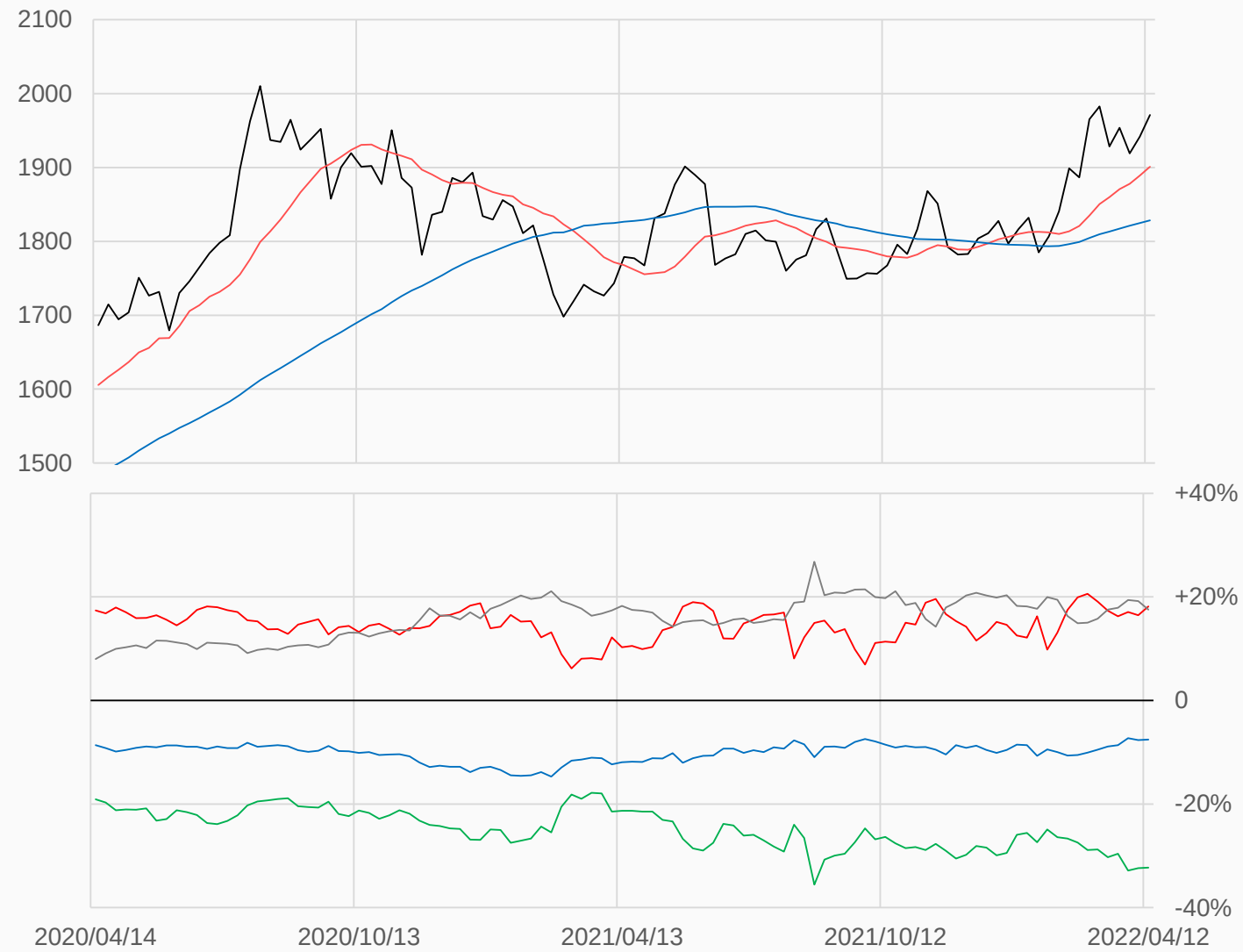

淨部位佔總OI% 生產 -7.5% 互換 -32.3% 管理 +18.2% 其他 +17.6%

本資料僅供永豐金控同仁及客戶參考，客戶應審慎考量本身之需求與投資風險，本公司恕不負任何法律責任，亦不作任何保證。

白銀

白銀較前一週上漲87.1點收在2569點，
管理基金多單增加2820口，空單減少676口，
淨多單較前一週增加3496口至42817口。

數據日期	前期OI	本期OI	增減	增減	週五收盤價	較前週變動
2022/04/12	165833	179538	+13705	+8.26%	2569.0	⬆ +87.1
分類	多單OI	增減	空單OI	增減	多空淨部位	淨部位變動
生產商	5534	+154	48233	+2782	-42699	-2628
互換交易	50789	+5584	73205	+7227	-22416	-1643
管理基金	61168	+2820	18351	-676	+42817	+3496
其他	29369	+1025	25838	+3259	+3531	-2234

週五收盤價與13週與52週平均線 — SI — 13週 2447.2 — 52週 2460.3

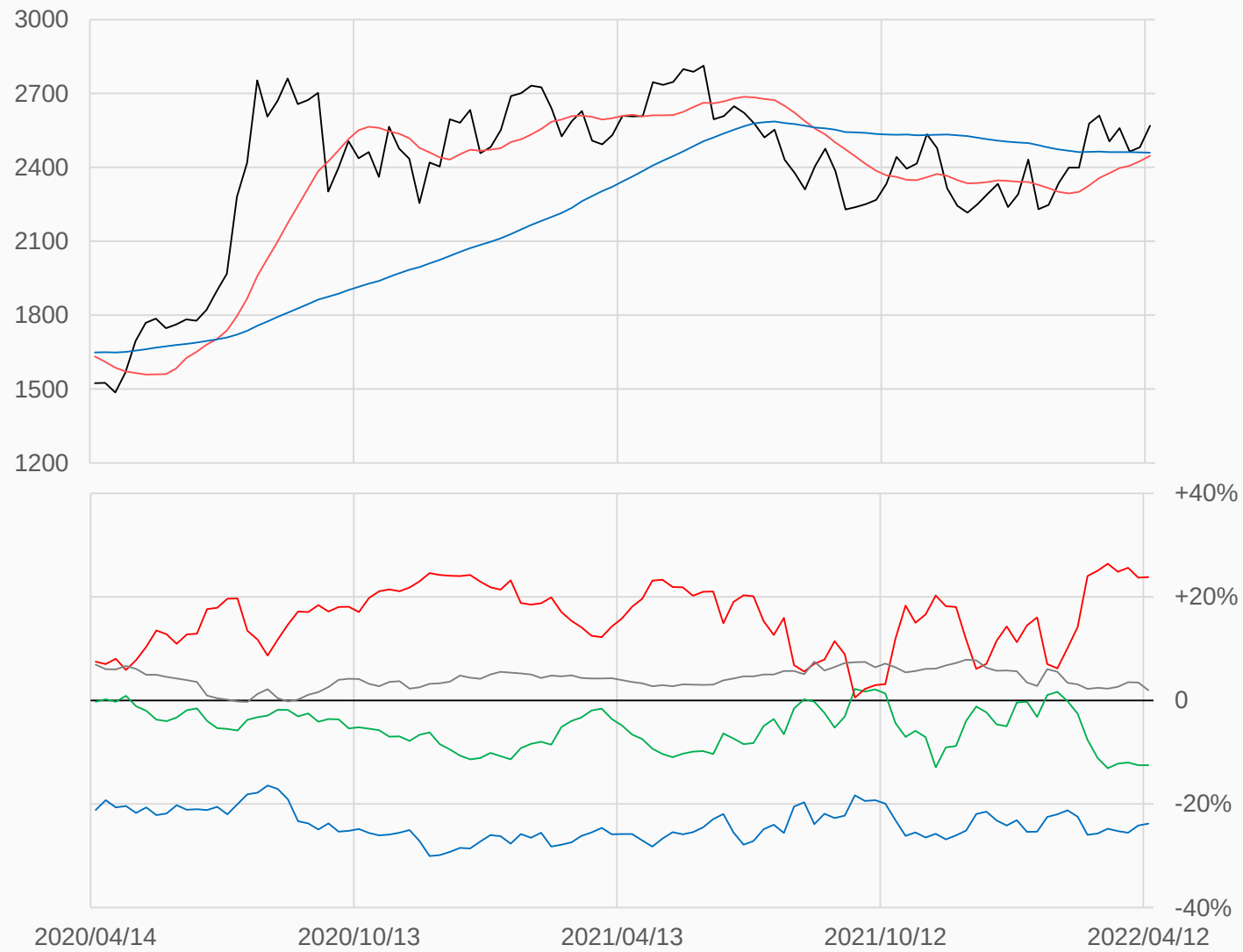

淨部位佔總OI% 生產 -23.8% 互換 -12.5% 管理 +23.8% 其他 +2.0%

本資料僅供永豐金控同仁及客戶參考，客戶應審慎考量本身之需求與投資風險，本公司恕不負任何法律責任，亦不作任何保證。

銅

銅較前一週下跌30點收在47170點，
管理基金多單減少6980口，空單增加6334口，
淨多單較前一週減少13314口至28686口。

數據日期	前期OI	本期OI	增減	增減	週五收盤價	較前週變動
2022/04/12	229082	216623	-12459	-5.44%	47170	⬇ -30
分類	多單OI	增減	空單OI	增減	多空淨部位	淨部位變動
生產商	25874	-1113	96655	-13708	-70781	+12595
互換交易	59271	+320	18951	-700	+40320	+1020
管理基金	83531	-6980	54845	+6334	+28686	-13314
其他	29032	-4073	33446	-4637	-4414	+564

週五收盤價與13週與52週平均線 — HG — 13週 46059 — 52週 44484

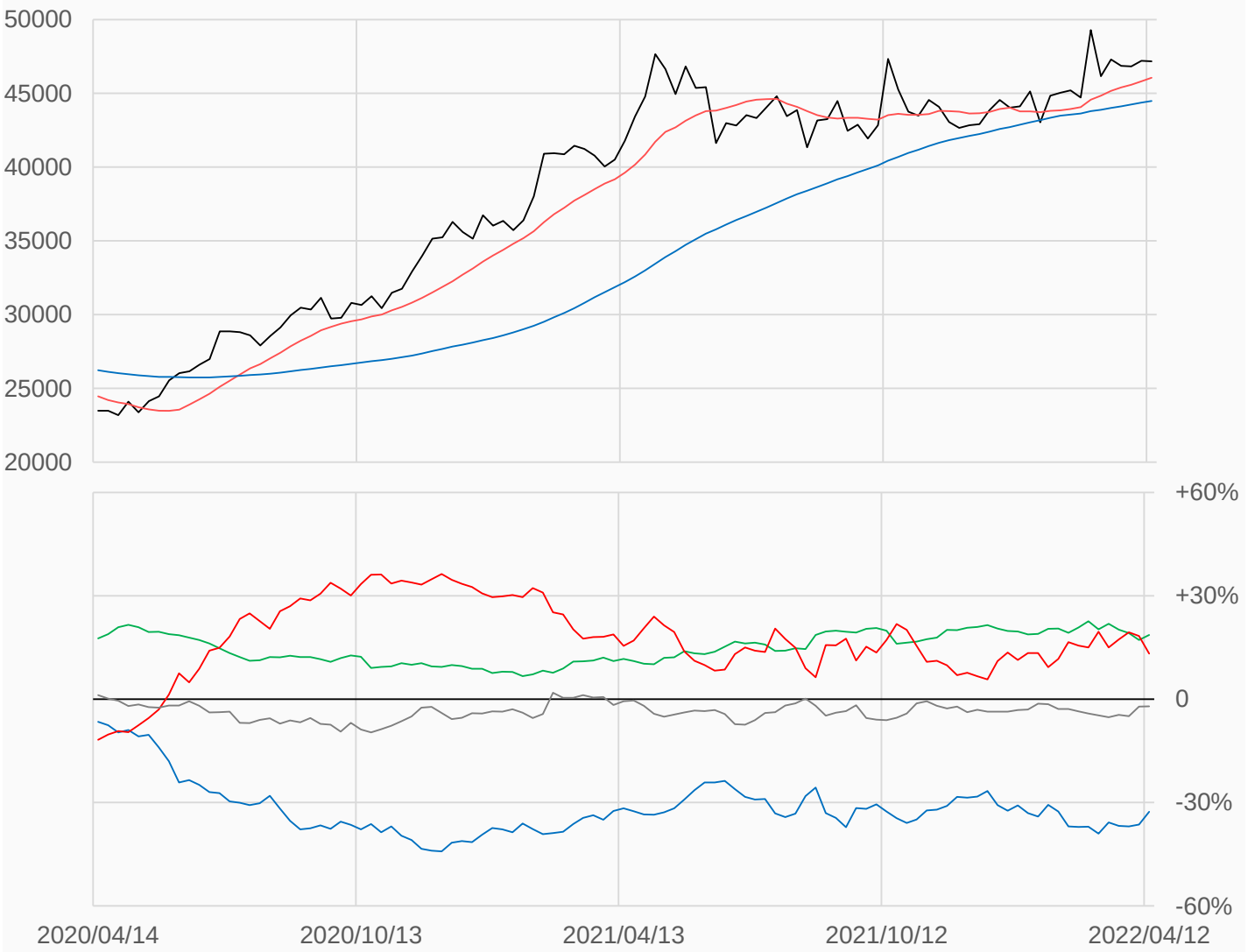

淨部位佔總OI% 生產 -32.7% 互換 +18.6% 管理 +13.2% 其他 -2.0%

本資料僅供永豐金控同仁及客戶參考，客戶應審慎考量本身之需求與投資風險，本公司恕不負任何法律責任，亦不作任何保證。

白金

白金較前一週上漲17.4點收在989.6點，
管理基金多單減少443口，空單增加5292口，
淨空單較前一週增加5735口至102口。

數據日期	前期OI	本期OI	增減	增減	週五收盤價	較前週變動
2022/04/12	63040	65666	+2626	+4.17%	989.6	⬆ +17.4
分類	多單OI	增減	空單OI	增減	多空淨部位	淨部位變動
生產商	3191	+941	26412	-2088	-23221	+3029
互換交易	19456	+713	9857	-861	+9599	+1574
管理基金	20447	-443	20549	+5292	-102	-5735
其他	12023	+964	5178	+68	+6845	+896

週五收盤價與13週與52週平均線 — PL — 13週 1030.6 — 52週 1044.1

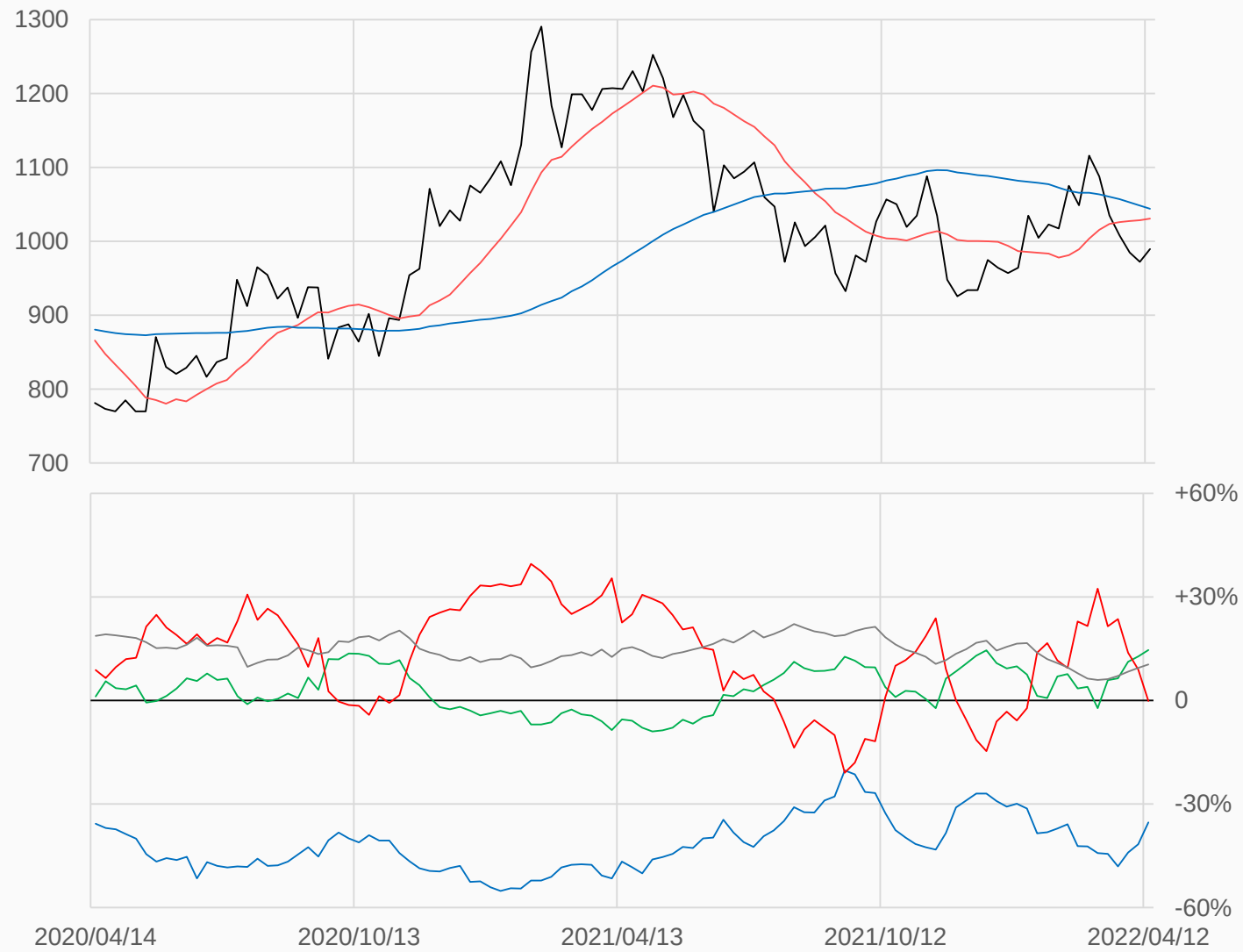

淨部位佔總OI% 生產 -35.4% 互換 +14.6% 管理 -0.2% 其他 +10.4%

本資料僅供永豐金控同仁及客戶參考，客戶應審慎考量本身之需求與投資風險，本公司恕不負任何法律責任，亦不作任何保證。

輕原油

輕原油較前一週上漲8.69點收在106.95點，
管理基金多單減少26182口，空單減少27930口，
淨多單較前一週增加1748口至254869口。

數據日期	前期OI	本期OI	增減	增減	週五收盤價	較前週變動
2022/04/12	2735783	2704945	-30838	-1.13%	106.95	⬆ +8.69
分類	多單OI	增減	空單OI	增減	多空淨部位	淨部位變動
生產商	551168	+11998	450719	+13897	+100449	-1899
互換交易	436253	-2317	959990	-9460	-523737	+7143
管理基金	793432	-26182	538563	-27930	+254869	+1748
其他	810476	-17984	695193	-10087	+115283	-7897

週五收盤價與13週與52週平均線 — CL — 13週 99.086 — 52週 79.081

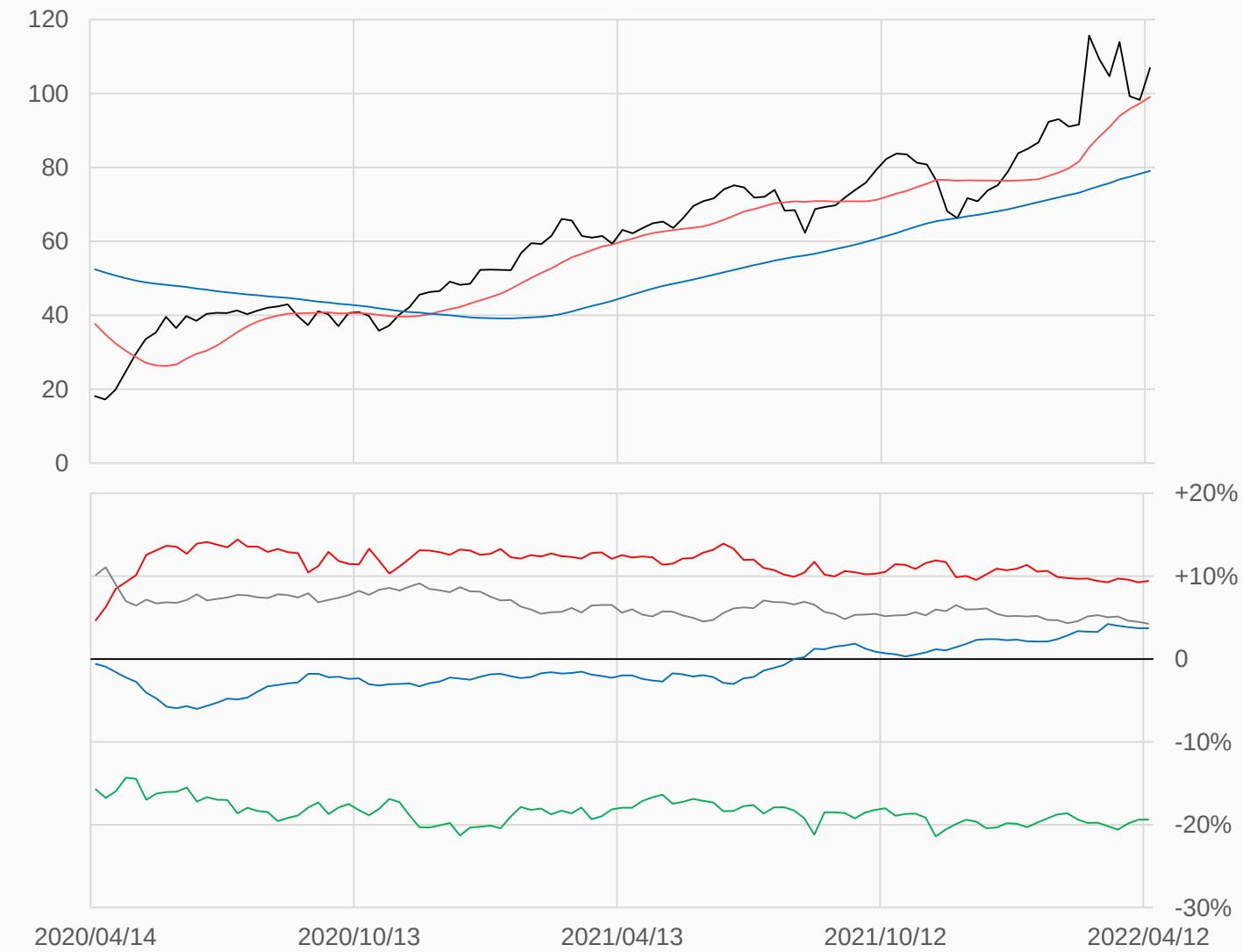

淨部位佔總OI% 生產 +3.7% 互換 -19.4% 管理 +9.4% 其他 +4.3%

本資料僅供永豐金控同仁及客戶參考，客戶應審慎考量本身之需求與投資風險，本公司恕不負任何法律責任，亦不作任何保證。

熱燃油

熱燃油較前一週上漲5372點收在38548點，
管理基金多單增加2910口，空單增加3525口，
淨多單較前一週減少615口至10896口。

數據日期	前期OI	本期OI	增減	增減	週五收盤價	較前週變動
2022/04/12	216062	235095	+19033	+8.81%	38548	⬆ +5372
分類	多單OI	增減	空單OI	增減	多空淨部位	淨部位變動
生產商	51341	+11429	119695	+14649	-68354	-3220
互換交易	72934	+2842	15454	+1379	+57480	+1463
管理基金	36680	+2910	25784	+3525	+10896	-615
其他	30746	+212	49756	-1152	-19010	+1364

週五收盤價與13週與52週平均線 — HO — 13週 32613 — 52週 24722

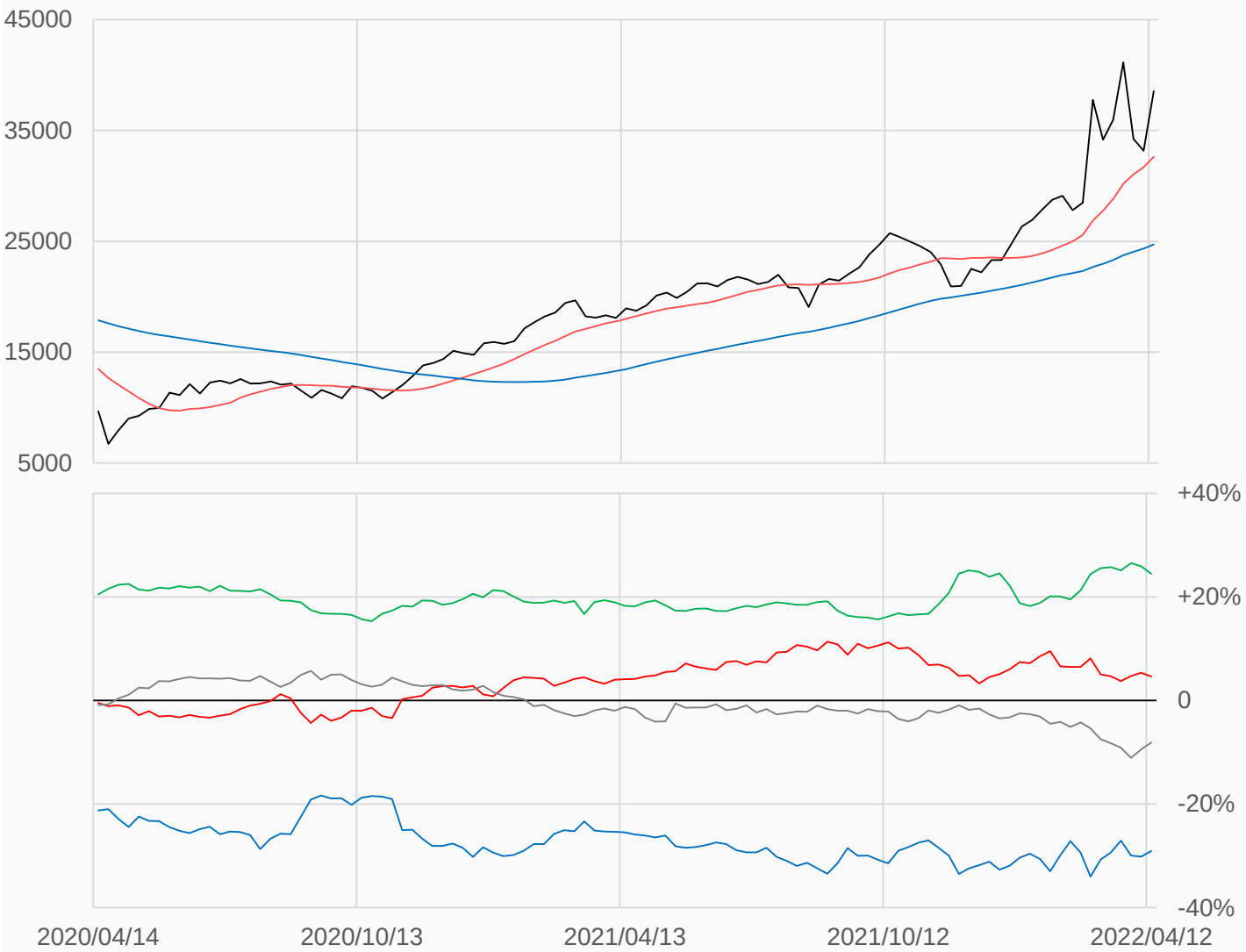

淨部位佔總OI% 生產 -29.1% 互換 +24.4% 管理 +4.6% 其他 -8.1%

本資料僅供永豐金控同仁及客戶參考，客戶應審慎考量本身之需求與投資風險，本公司恕不負任何法律責任，亦不作任何保證。

天然氣

天然氣較前一週上漲1.022點收在7.3點，
管理基金多單減少6590口，空單減少16034口，
淨多單較前一週增加9444口至25602口。

數據日期	前期OI	本期OI	增減	增減	週五收盤價	較前週變動
2022/04/12	1188993	1196130	+7137	+0.60%	7.300	⬆ +1.022
分類	**多單OI**	**增減**	**空單OI**	**增減**	**多空淨部位**	**淨部位變動**
生產商	150414	-7344	225677	-480	-75263	-6864
互換交易	331151	+13932	166927	+9603	+164224	+4329
管理基金	489943	-6590	464341	-16034	+25602	+9444
其他	145467	+2222	307656	+12395	-162189	-10173

週五收盤價與13週與52週平均線 — NG — 13週 5.0404 — 52週 4.3625

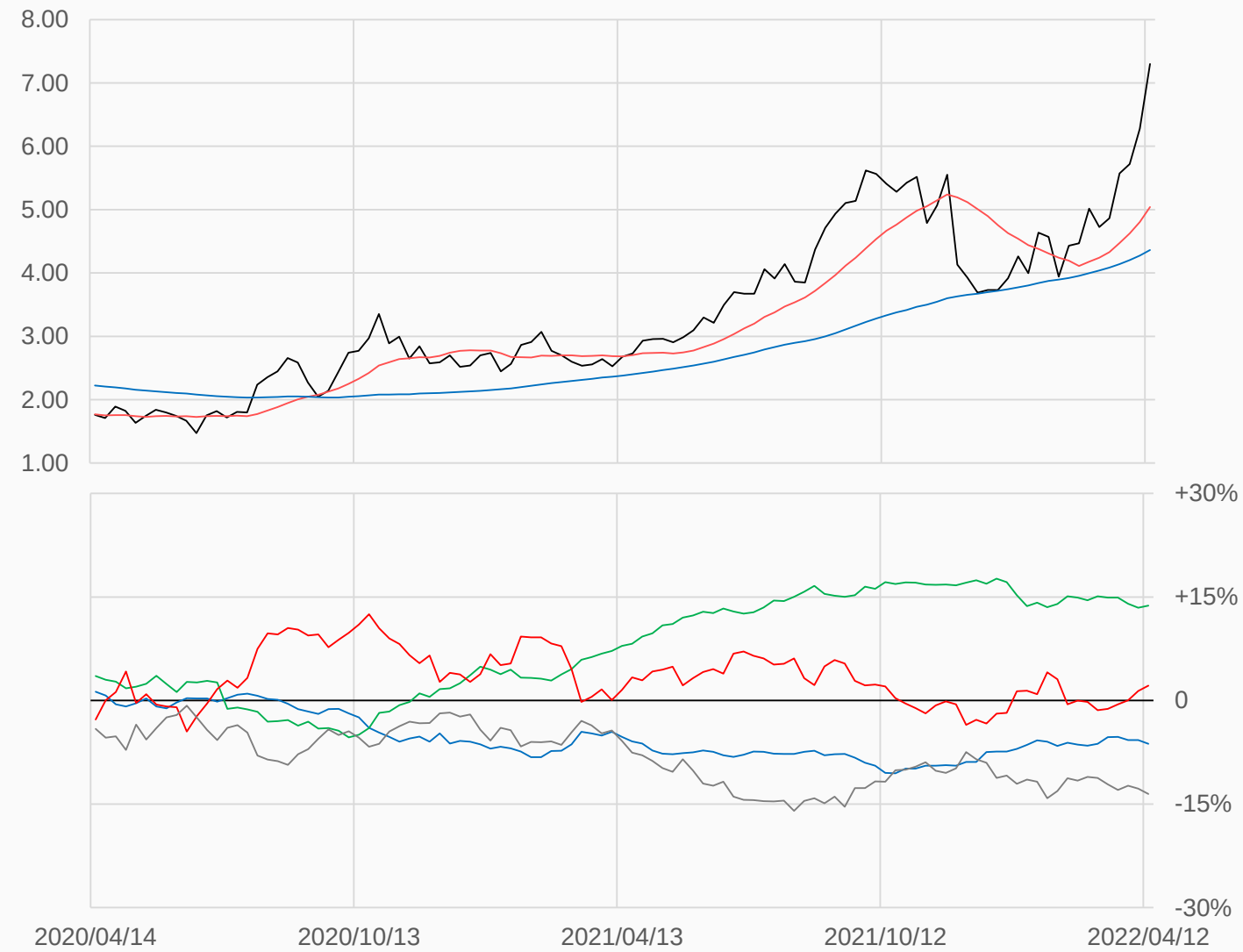

淨部位佔總OI% 生產 -6.3% 互換 +13.7% 管理 +2.1% 其他 -13.6%

本資料僅供永豐金控同仁及客戶參考，客戶應審慎考量本身之需求與投資風險，本公司恕不負任何法律責任，亦不作任何保證。

無鉛汽油

無鉛汽油較前一週上漲0.2498點收在3.3814點，
管理基金多單增加2431口，空單減少1062口，
淨多單較前一週增加3493口至56924口。

數據日期	前期OI	本期OI	增減	增減	週五收盤價	較前週變動
2022/04/12	294227	295842	+1615	+0.55%	3.3814	⬆ +0.2498
分類	多單OI	增減	空單OI	增減	多空淨部位	淨部位變動
生產商	97430	-2836	183189	-2114	-85759	-722
互換交易	55592	-59	19967	-690	+35625	+631
管理基金	78467	+2431	21543	-1062	+56924	+3493
其他	41057	+110	56610	+5153	-15553	-5043

週五收盤價與13週與52週平均線 — RB — 13週 3.0023 — 52週 2.4166

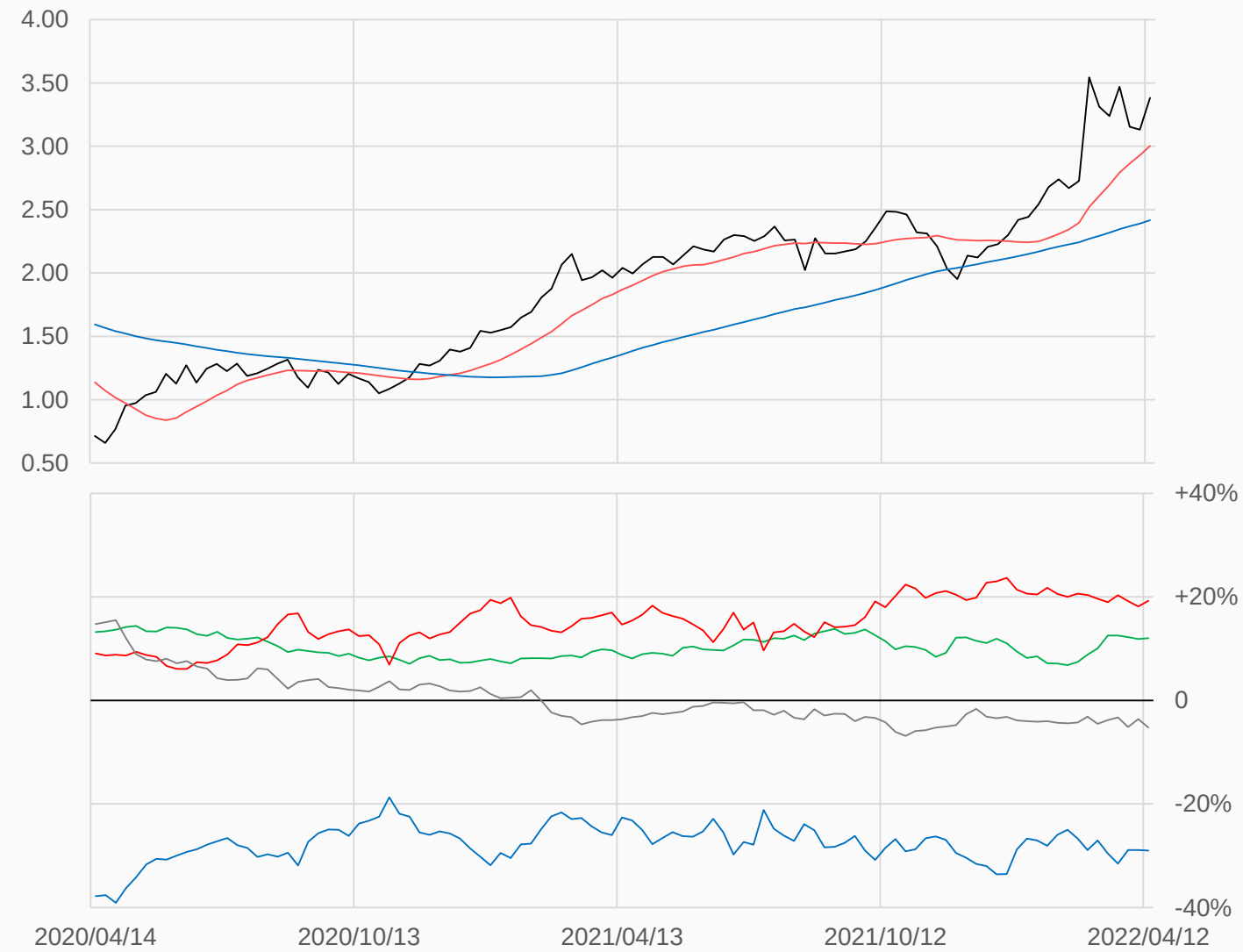

淨部位佔總OI% 生產 -29.0% 互換 +12.0% 管理 +19.2% 其他 -5.3%

本資料僅供永豐金控同仁及客戶參考，客戶應審慎考量本身之需求與投資風險，本公司恕不負任何法律責任，亦不作任何保證。

活牛

活牛較前一週上漲2.85點收在140.675點，
管理基金多單增加6950口，空單增加7716口，
淨多單較前一週減少766口至39498口。

數據日期	前期OI	本期OI	增減	增減	週五收盤價	較前週變動
2022/04/12	353106	358692	+5586	+1.58%	140.675	⬆ +2.850
分類	多單OI	增減	空單OI	增減	多空淨部位	淨部位變動
生產商	55464	-2254	184243	-1267	-128779	-987
互換交易	78953	-2258	5097	+748	+73856	-3006
管理基金	113191	+6950	73693	+7716	+39498	-766
其他	75806	+3765	47220	-867	+28586	+4632

週五收盤價與13週與52週平均線 — LC — 13週 139.56 — 52週 128.9

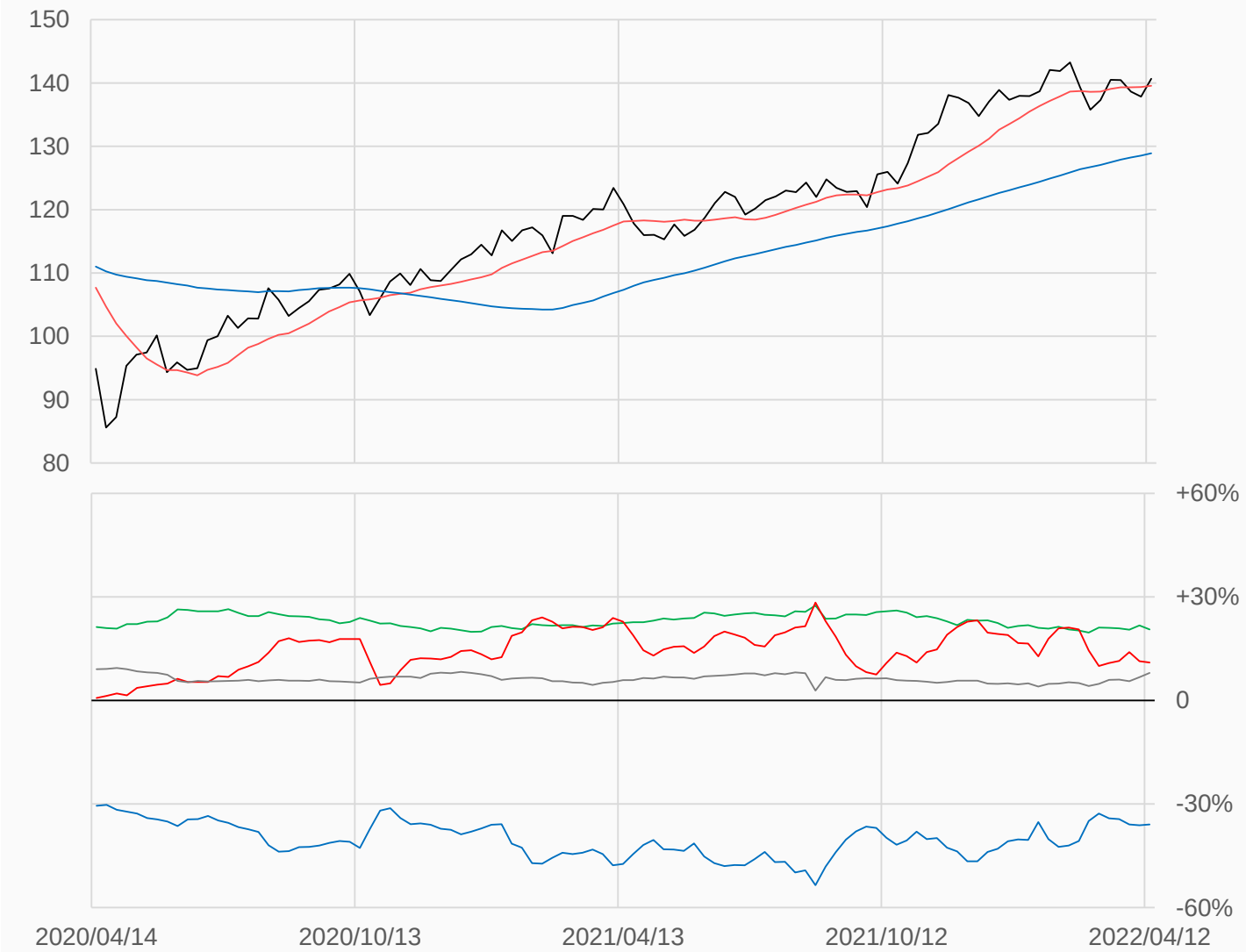

淨部位佔總OI% 生產 -35.9% 互換 +20.6% 管理 +11.0% 其他 +8.0%

本資料僅供永豐金控同仁及客戶參考，客戶應審慎考量本身之需求與投資風險，本公司恕不負任何法律責任，亦不作任何保證。

活豬

活豬較前一週上漲0.85點收在99.875點，
管理基金多單減少297口，空單增加2777口，
淨多單較前一週減少3074口至54675口。

數據日期	前期OI	本期OI	增減	增減	週五收盤價	較前週變動
2022/04/12	315456	319762	+4306	+1.37%	99.875	⬆ +0.850
分類	多單OI	增減	空單OI	增減	多空淨部位	淨部位變動
生產商	37912	+1651	145210	-1086	-107298	+2737
互換交易	60369	-895	5954	+226	+54415	-1121
管理基金	100206	-297	45531	+2777	+54675	-3074
其他	92302	+2051	87497	+2591	+4805	-540

週五收盤價與13週與52週平均線 — LH — 13週 98.075 — 52週 95.437

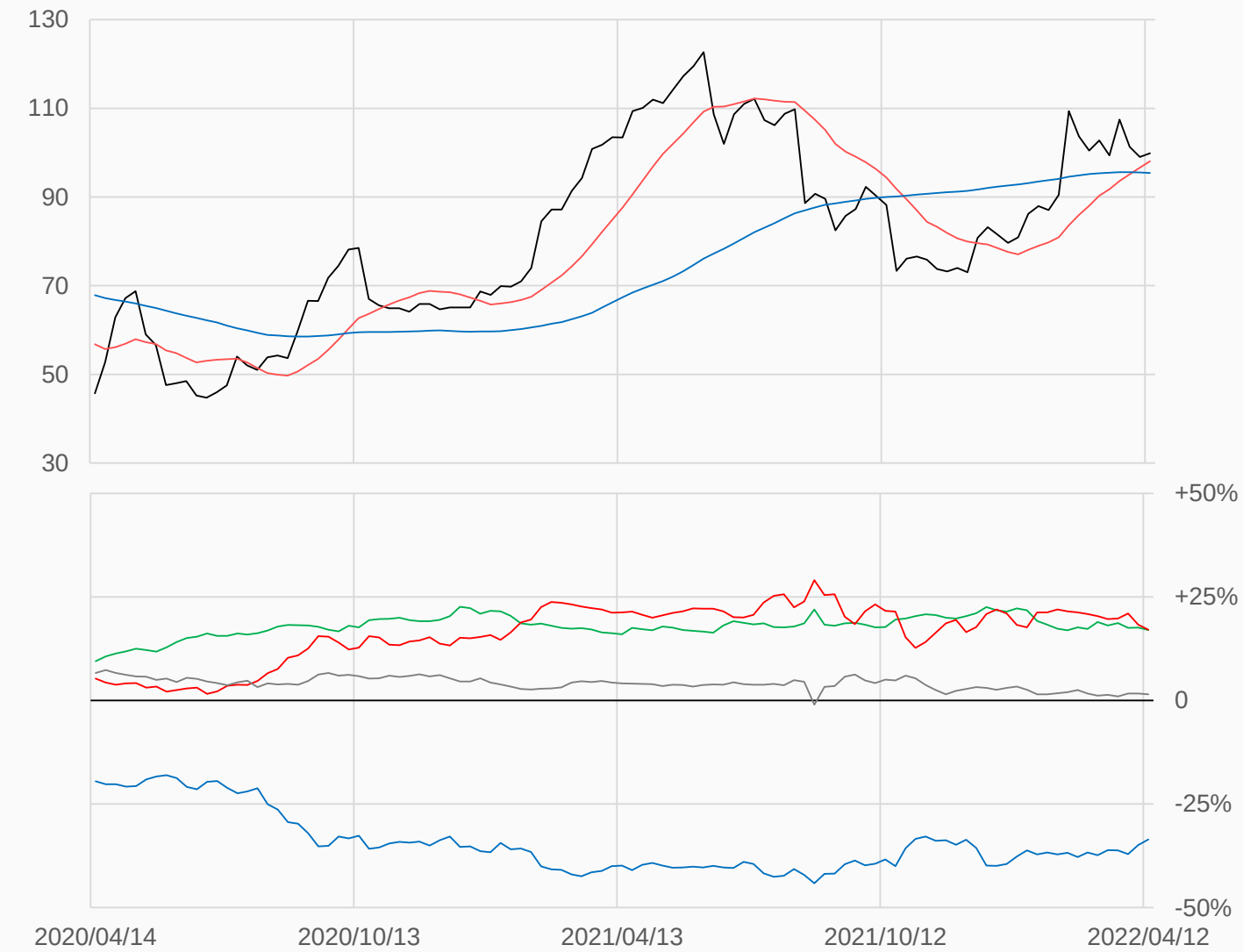

淨部位佔總OI% 生產 -33.6% 互換 +17.0% 管理 +17.1% 其他 +1.5%

本資料僅供永豐金控同仁及客戶參考，客戶應審慎考量本身之需求與投資風險，本公司恕不負任何法律責任，亦不作任何保證。

玉米

玉米較前一週上漲21.5點收在790.25點，
管理基金多單增加3385口，空單減少4261口，
淨多單較前一週增加7646口至369952口。

數據日期	前期OI	本期OI	增減	增減	週五收盤價	較前週變動
2022/04/12	2170866	2263395	+92529	+4.26%	790.25	⬆ +21.50
分類	多單OI	增減	空單OI	增減	多空淨部位	淨部位變動
生產商	519345	+31067	1234026	+44879	-714681	-13812
互換交易	367104	-2798	81027	+2038	+286077	-4836
管理基金	529505	+3385	159553	-4261	+369952	+7646
其他	620673	+47506	525400	+47555	+95273	-49

週五收盤價與13週與52週平均線 — ZC — 13週 703.71 — 52週 623.07

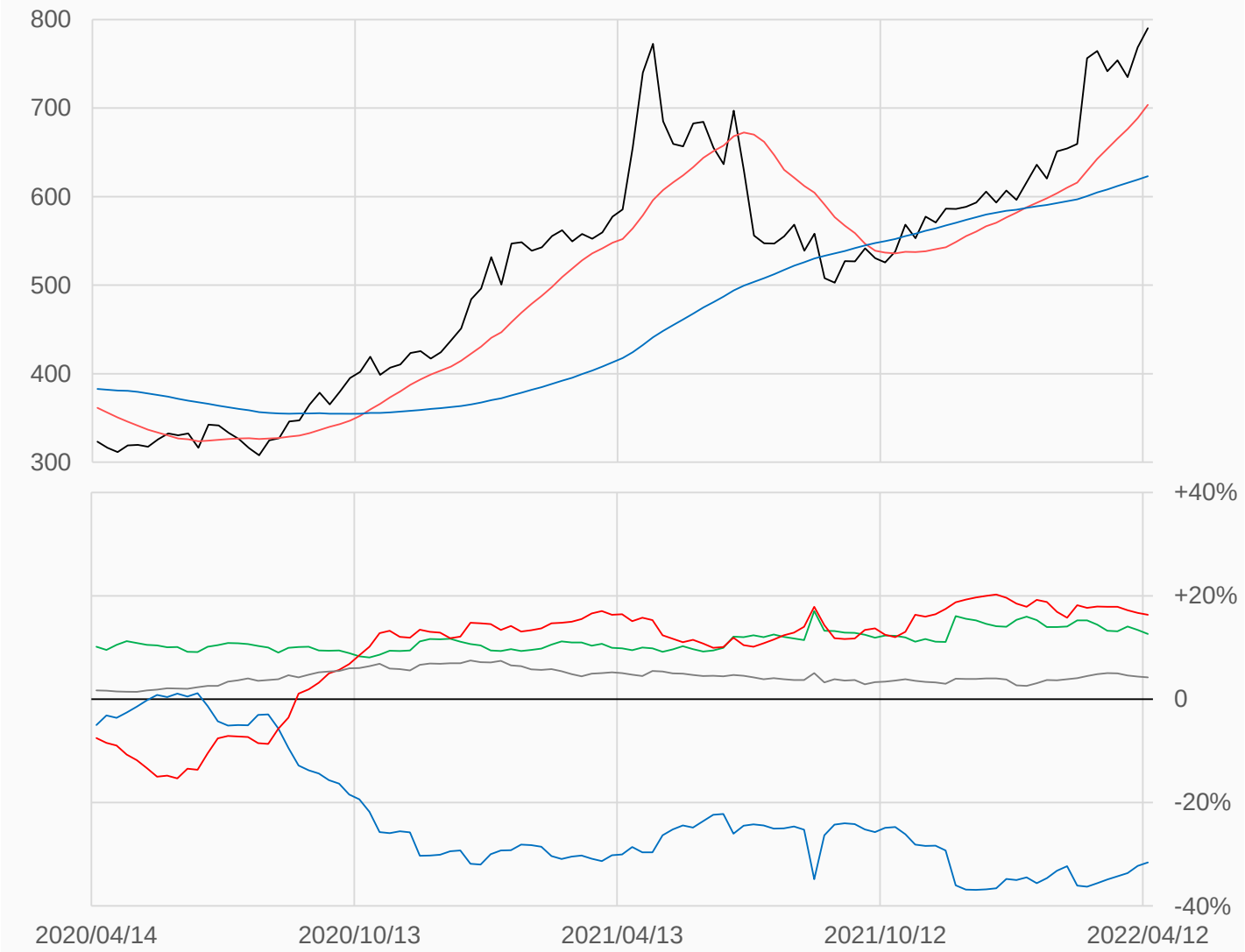

淨部位佔總OI% 生產 -31.6% 互換 +12.6% 管理 +16.3% 其他 +4.2%

本資料僅供永豐金控同仁及客戶參考，客戶應審慎考量本身之需求與投資風險，本公司恕不負任何法律責任，亦不作任何保證。

小麥

小麥較前一週上漲45點收在1096.5點，
管理基金多單減少1207口，空單減少3887口，
淨多單較前一週增加2680口至16639口。

數據日期	前期OI	本期OI	增減	增減	週五收盤價	較前週變動
2022/04/12	480453	486821	+6368	+1.33%	1096.50	⬆ +45.00
分類	多單OI	增減	空單OI	增減	多空淨部位	淨部位變動
生產商	43912	+155	139275	-95	-95363	+250
互換交易	110761	-3709	42072	+1380	+68689	-5089
管理基金	131014	-1207	114375	-3887	+16639	+2680
其他	164665	+10355	152093	+10426	+12572	-71

週五收盤價與13週與52週平均線 — ZW — 13週 961.83 — 52週 787.59

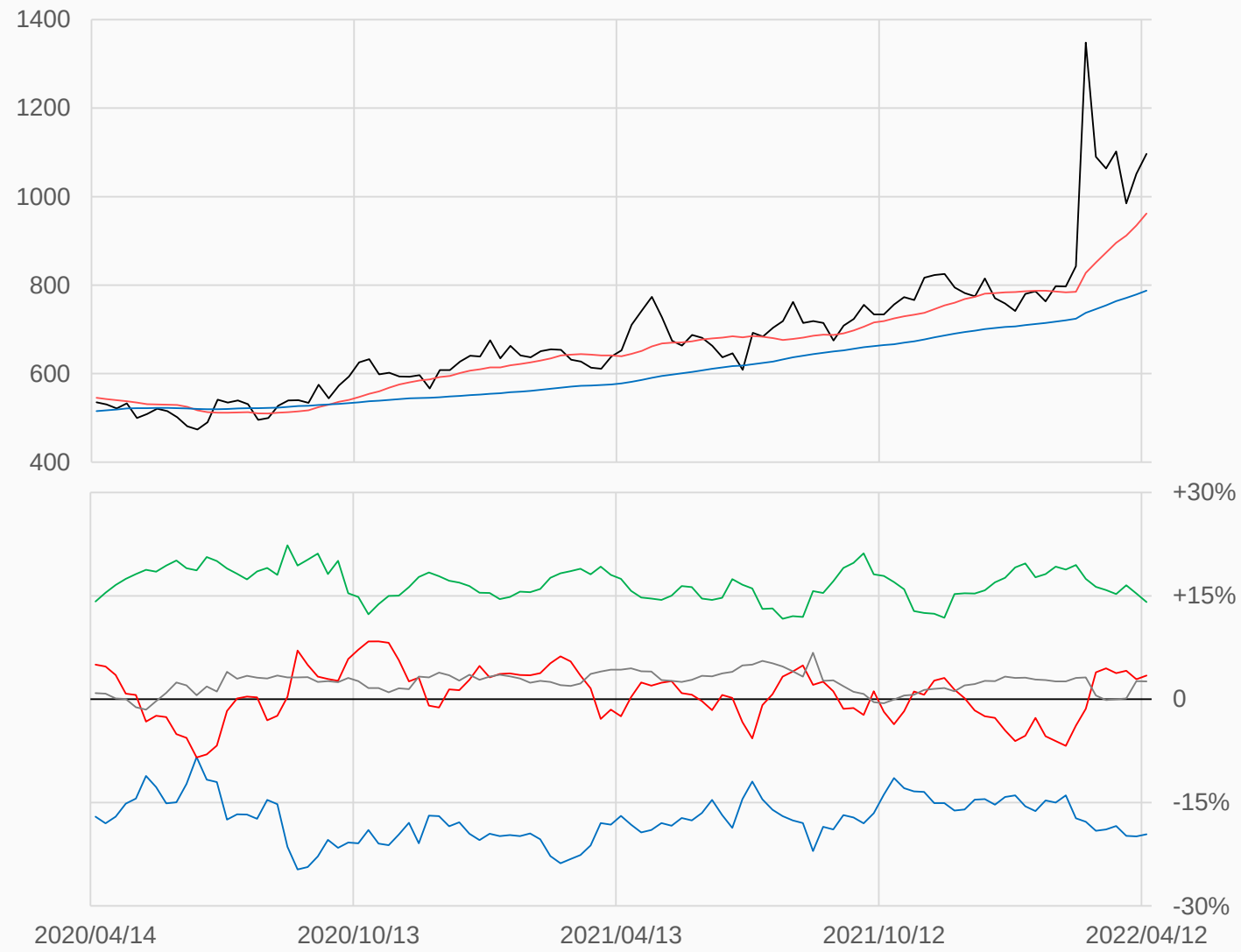

淨部位佔總OI% 生產 -19.6% 互換 +14.1% 管理 +3.4% 其他 +2.6%

本資料僅供永豐金控同仁及客戶參考，客戶應審慎考量本身之需求與投資風險，本公司恕不負任何法律責任，亦不作任何保證。

黃豆

黃豆較前一週下跌6.75點收在1682.25點，
管理基金多單減少1574口，空單減少9792口，
淨多單較前一週增加8218口至171873口。

數據日期	前期OI	本期OI	增減	增減	週五收盤價	較前週變動
2022/04/12	979037	984410	+5373	+0.55%	1682.25	⬇ -6.75
分類	多單OI	增減	空單OI	增減	多空淨部位	淨部位變動
生產商	245975	+2026	517683	+3718	-271708	-1692
互換交易	168235	-4330	55381	+1850	+112854	-6180
管理基金	244539	-1574	72666	-9792	+171873	+8218
其他	260539	+7812	246363	+10017	+14176	-2205

週五收盤價與13週與52週平均線 — ZS — 13週 1608.6 — 52週 1427.3

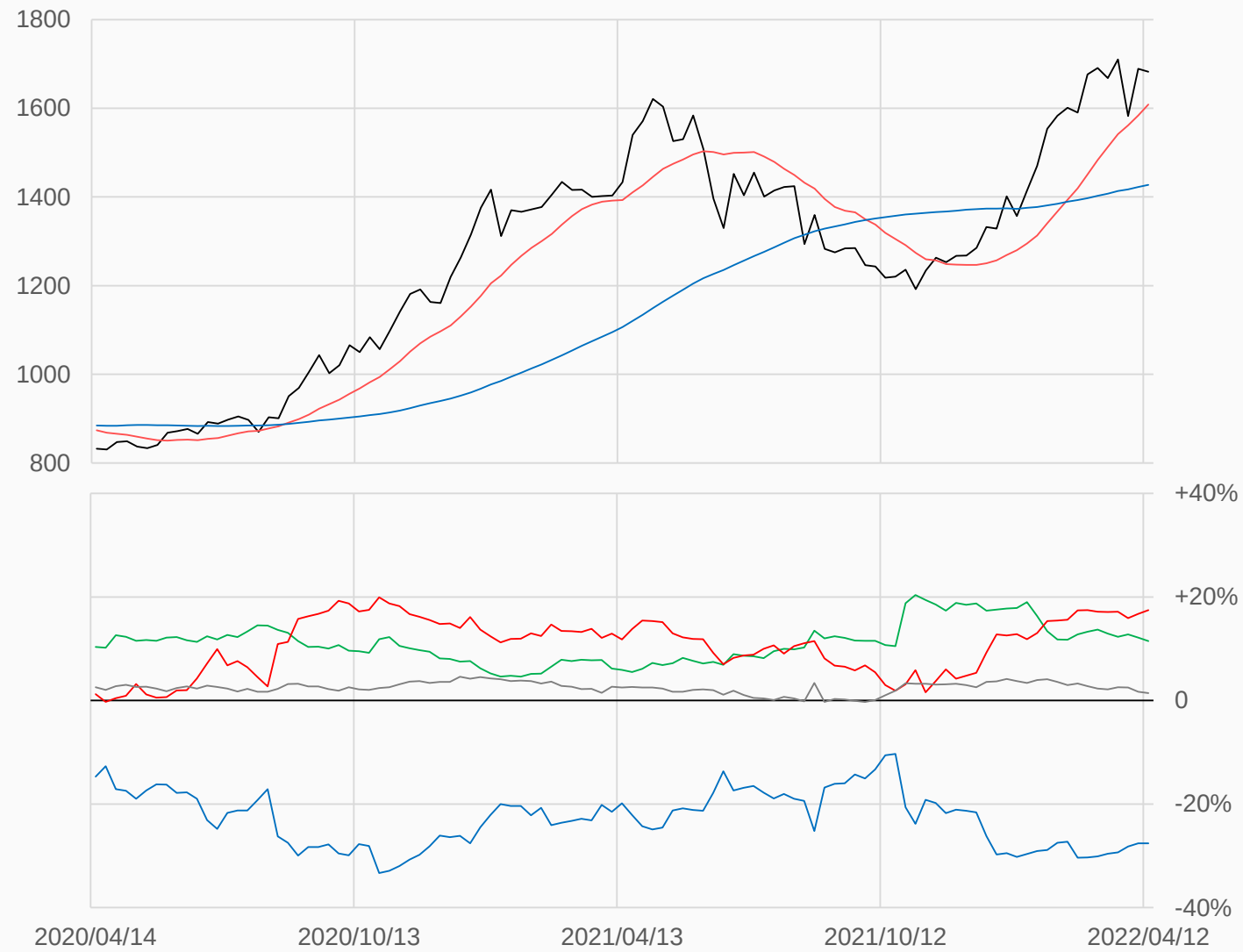

淨部位佔總OI% 生產 -27.6% 互換 +11.5% 管理 +17.5% 其他 +1.4%

本資料僅供永豐金控同仁及客戶參考，客戶應審慎考量本身之需求與投資風險，本公司恕不負任何法律責任，亦不作任何保證。

黃豆油

黃豆油較前一週上漲3.79點收在78.91點，
管理基金多單增加2062口，空單減少5251口，
淨多單較前一週增加7313口至84063口。

數據日期	前期OI	本期OI	增減	增減	週五收盤價	較前週變動
2022/04/12	410957	432997	+22040	+5.36%	78.91	⬆ +3.79
分類	多單OI	增減	空單OI	增減	多空淨部位	淨部位變動
生產商	92590	+4670	291230	+16368	-198640	-11698
互換交易	102607	+1696	17052	+3118	+85555	-1422
管理基金	108302	+2062	24239	-5251	+84063	+7313
其他	86289	+7301	78549	+7490	+7740	-189

週五收盤價與13週與52週平均線 — BO — 13週 71.302 — 52週 63.782

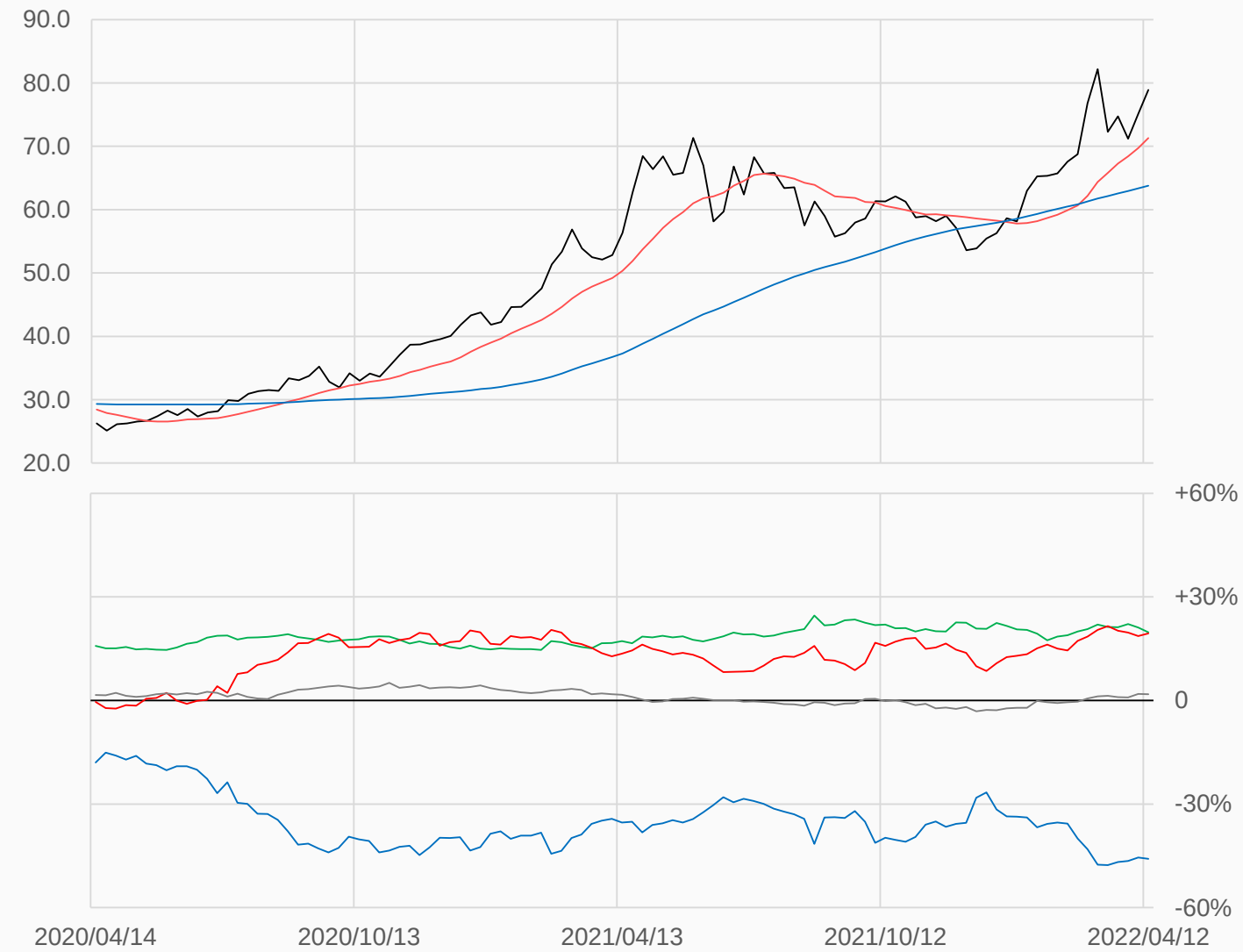

淨部位佔總OI% 生產 -45.9% 互換 +19.8% 管理 +19.4% 其他 +1.8%

本資料僅供永豐金控同仁及客戶參考，客戶應審慎考量本身之需求與投資風險，本公司恕不負任何法律責任，亦不作任何保證。

黃豆粉

黃豆粉較前一週下跌6.8點收在461.4點，
管理基金多單減少16023口，空單減少8890口，
淨多單較前一週減少7133口至93411口。

數據日期	前期OI	本期OI	增減	增減	週五收盤價	較前週變動
2022/04/12	460780	461136	+356	+0.08%	461.4	⬇ -6.8
分類	多單OI	增減	空單OI	增減	多空淨部位	淨部位變動
生產商	87637	+7078	322626	+2083	-234989	+4995
互換交易	100517	+228	10172	-712	+90345	+940
管理基金	118012	-16023	24601	-8890	+93411	-7133
其他	95302	+6158	79769	+6872	+15533	-714

週五收盤價與13週與52週平均線 — SM — 13週 454.39 — 52週 391.6

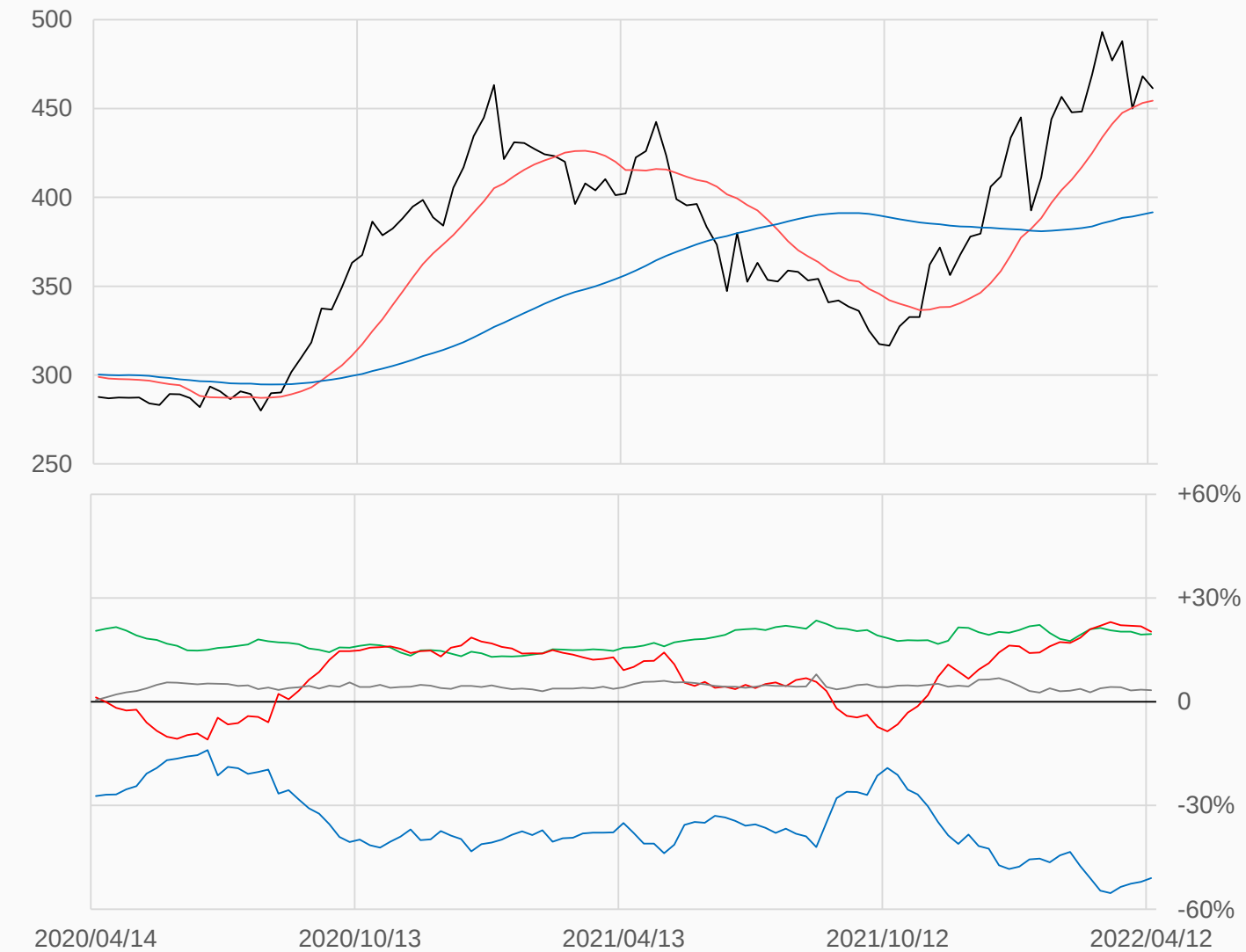

淨部位佔總OI% 生產 -51.0% 互換 +19.6% 管理 +20.3% 其他 +3.4%

本資料僅供永豐金控同仁及客戶參考，客戶應審慎考量本身之需求與投資風險，本公司恕不負任何法律責任，亦不作任何保證。

粗米

粗米較前一週上漲0.415點收在16.195點，
管理基金多單減少105口，空單增加0口，
淨多單較前一週減少105口至883口。

數據日期	前期OI	本期OI	增減	增減	週五收盤價	較前週變動
2022/04/12	11122	11288	+166	+1.49%	16.195	⬆ +0.415
分類	多單OI	增減	空單OI	增減	多空淨部位	淨部位變動
生產商	5738	-31	8090	+33	-2352	-64
互換交易	194	+4	0	0	+194	+4
管理基金	1350	-105	467	0	+883	-105
其他	1068	+162	1928	+124	-860	+38

週五收盤價與13週與52週平均線 — RR — 13週 15.524 — 52週 14.057

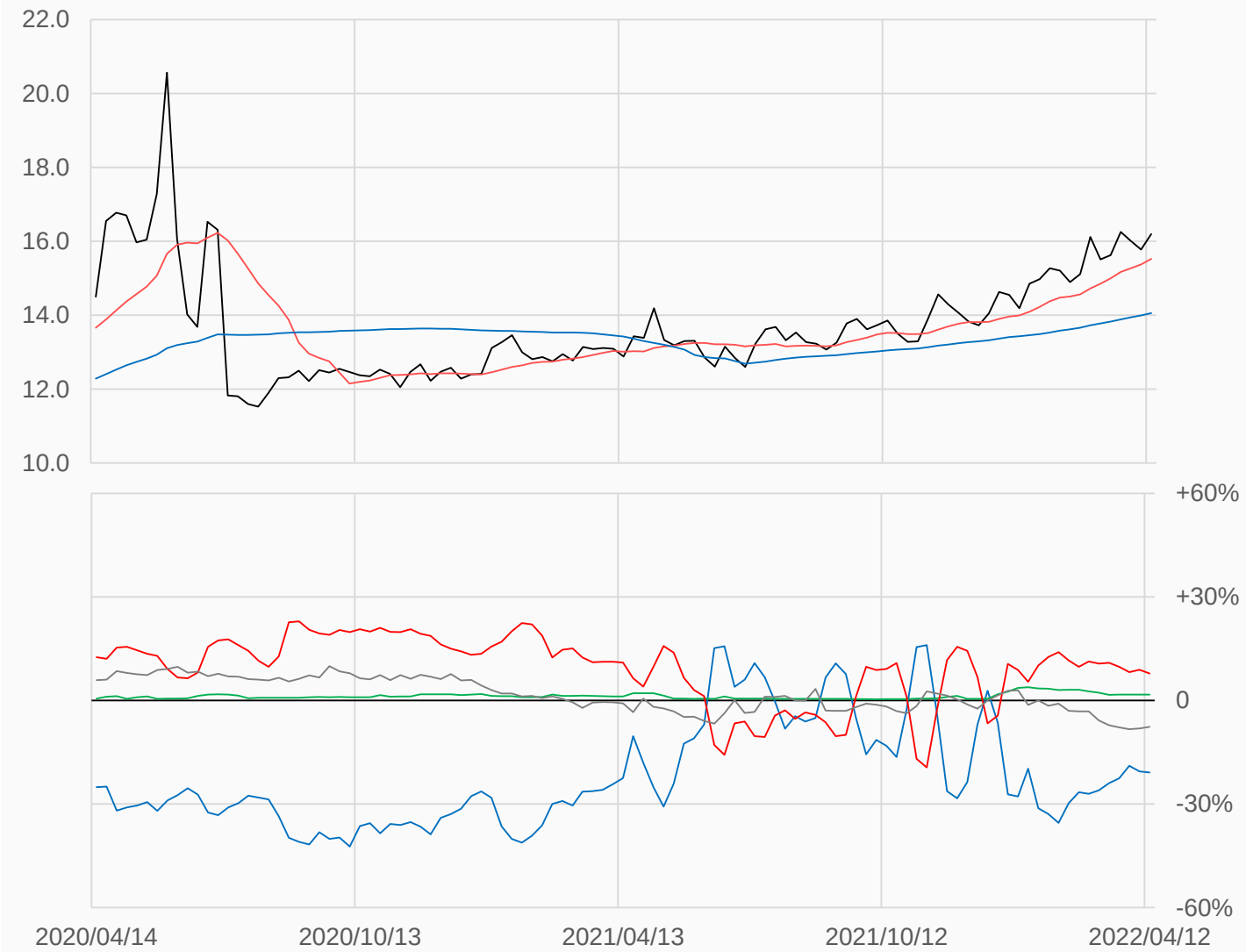

淨部位佔總OI% 生產 -20.8% 互換 +1.7% 管理 +7.8% 其他 -7.6%

本資料僅供永豐金控同仁及客戶參考，客戶應審慎考量本身之需求與投資風險，本公司恕不負任何法律責任，亦不作任何保證。

咖啡

咖啡較前一週下跌8.05點收在223.6點，
管理基金多單增加3631口，空單減少2103口，
淨多單較前一週增加5734口至36757口。

數據日期	前期OI	本期OI	增減	增減	週五收盤價	較前週變動
2022/04/12	282689	258918	-23771	-8.41%	223.60	⬇ -8.05
分類	多單OI	增減	空單OI	增減	多空淨部位	淨部位變動
生產商	88650	-9406	137397	-1322	-48747	-8084
互換交易	37851	-1012	38372	-3127	-521	+2115
管理基金	61037	+3631	24280	-2103	+36757	+5734
其他	60234	-16978	52615	-17387	+7619	+409

週五收盤價與13週與52週平均線 — KC — 13週 232.85 — 52週 200.38

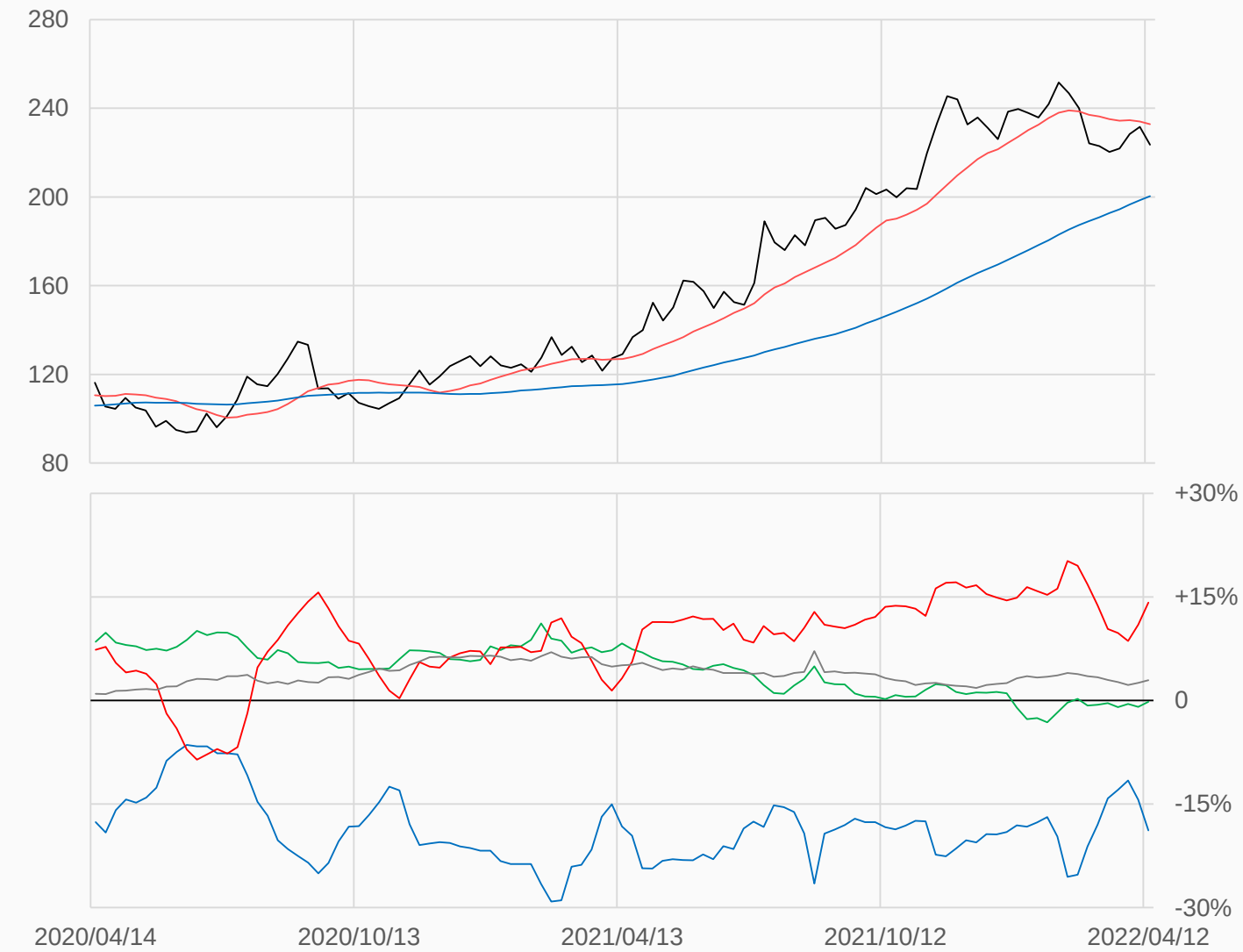

淨部位佔總OI% 生產 -18.8% 互換 -0.2% 管理 +14.2% 其他 +2.9%

本資料僅供永豐金控同仁及客戶參考，客戶應審慎考量本身之需求與投資風險，本公司恕不負任何法律責任，亦不作任何保證。

可可

可可較前一週下跌37點收在2583點，
管理基金多單增加4277口，空單增加1154口，
淨多單較前一週增加3123口至33032口。

數據日期	前期OI	本期OI	增減	增減	週五收盤價	較前週變動
2022/04/12	273333	279449	+6116	+2.24%	2583	⬇ -37
分類	多單OI	增減	空單OI	增減	多空淨部位	淨部位變動
生產商	88172	-704	136982	+1259	-48810	-1963
互換交易	32221	-3092	27530	-470	+4691	-2622
管理基金	84666	+4277	51634	+1154	+33032	+3123
其他	57228	+4773	53978	+4198	+3250	+575

週五收盤價與13週與52週平均線 — CC — 13週 2593.5 — 52週 2508.4

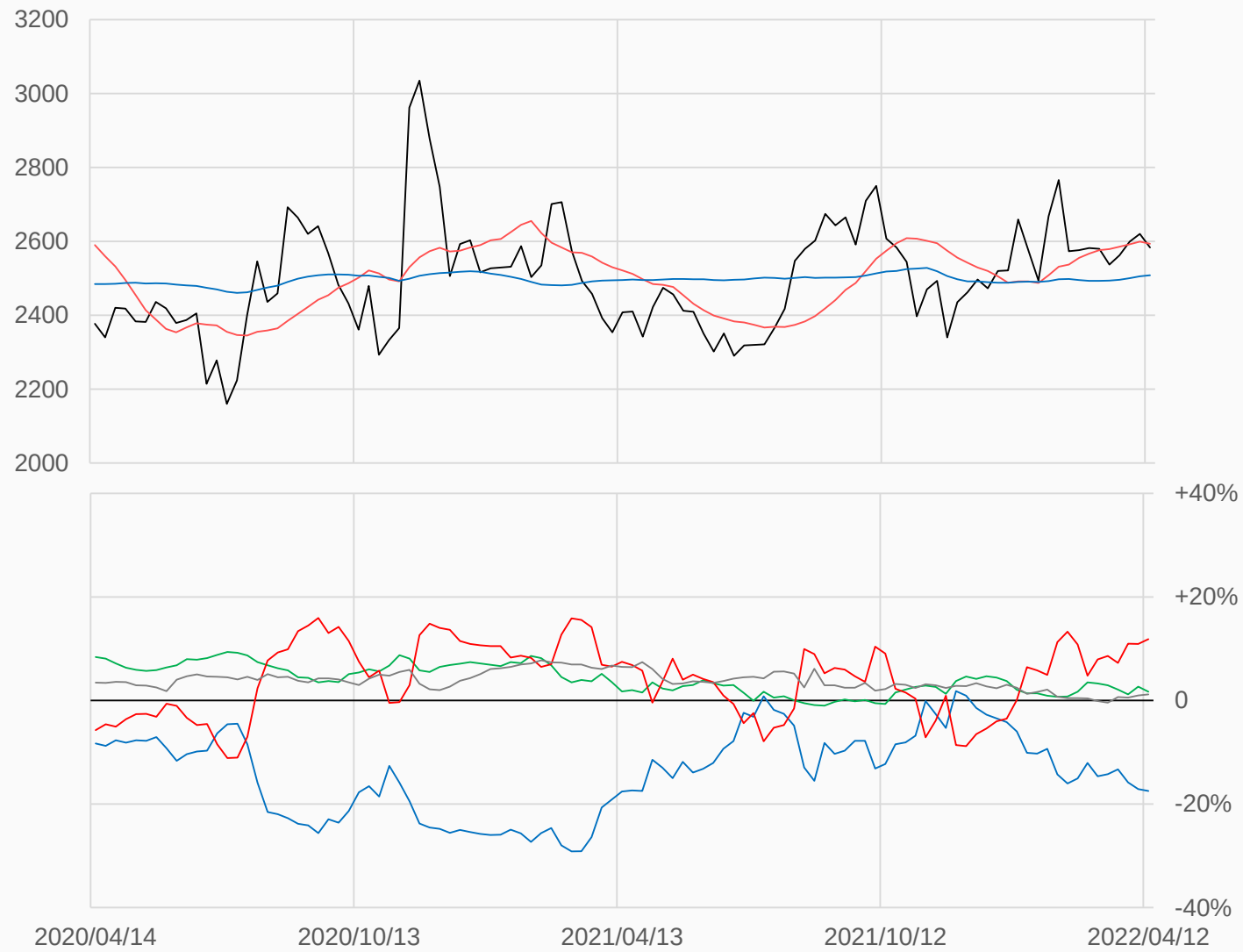

淨部位佔總OI% 生產 -17.5% 互換 +1.7% 管理 +11.8% 其他 +1.2%

本資料僅供永豐金控同仁及客戶參考，客戶應審慎考量本身之需求與投資風險，本公司恕不負任何法律責任，亦不作任何保證。

11號糖

11號糖較前一週下跌0.35點收在20.06點，
管理基金多單增加43661口，空單減少11616口，
淨多單較前一週增加55277口至237757口。

數據日期	前期OI	本期OI	增減	增減	週五收盤價	較前週變動
2022/04/12	1016384	1098860	+82476	+8.11%	20.06	⬇ -0.35
分類	多單OI	增減	空單OI	增減	多空淨部位	淨部位變動
生產商	282725	+8877	543210	+61812	-260485	-52935
互換交易	187162	-262	243730	+15795	-56568	-16057
管理基金	339152	+43661	101395	-11616	+237757	+55277
其他	174456	+21971	155540	+17697	+18916	+4274

週五收盤價與13週與52週平均線 — SB — 13週 18.981 — 52週 18.696

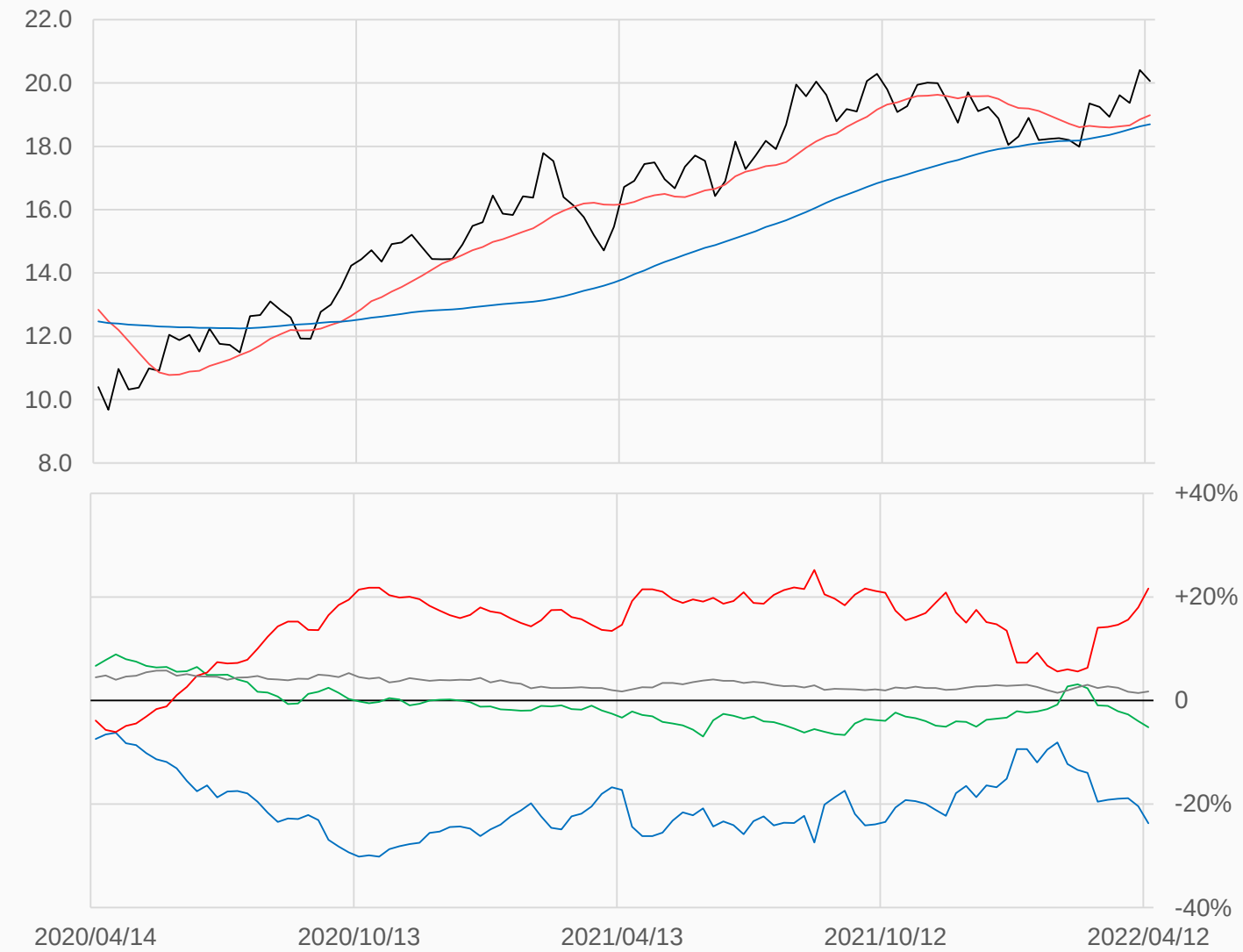

淨部位佔總OI% 生產 -23.7% 互換 -5.1% 管理 +21.6% 其他 +1.7%

本資料僅供永豐金控同仁及客戶參考，客戶應審慎考量本身之需求與投資風險，本公司恕不負任何法律責任，亦不作任何保證。

棉花

棉花較前一週上漲9.57點收在141.98點，
管理基金多單減少7173口，空單減少5978口，
淨多單較前一週減少1195口至78306口。

數據日期	前期OI	本期OI	增減	增減	週五收盤價	較前週變動
2022/04/12	313889	306594	-7295	-2.32%	141.98	⬆ +9.57
分類	多單OI	增減	空單OI	增減	多空淨部位	淨部位變動
生產商	47075	-919	182238	+421	-135163	-1340
互換交易	62262	-81	30527	-2268	+31735	+2187
管理基金	93850	-7173	15544	-5978	+78306	-1195
其他	81614	+1082	69371	+729	+12243	+353

週五收盤價與13週與52週平均線 — CT — 13週 127.27 — 52週 105.95

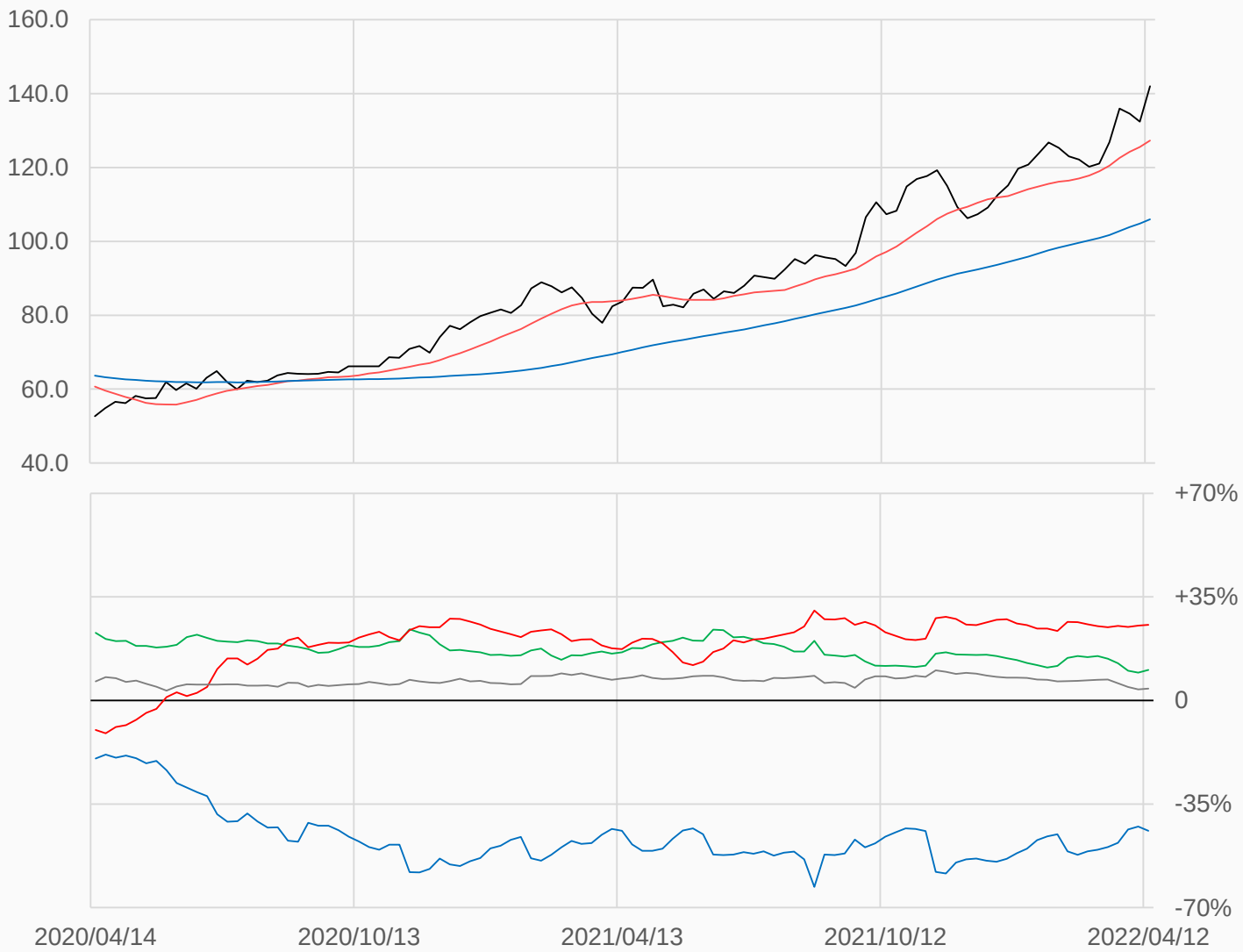

淨部位佔總OI% 生產 -44.1% 互換 +10.4% 管理 +25.5% 其他 +4.0%

本資料僅供永豐金控同仁及客戶參考，客戶應審慎考量本身之需求與投資風險，本公司恕不負任何法律責任，亦不作任何保證。