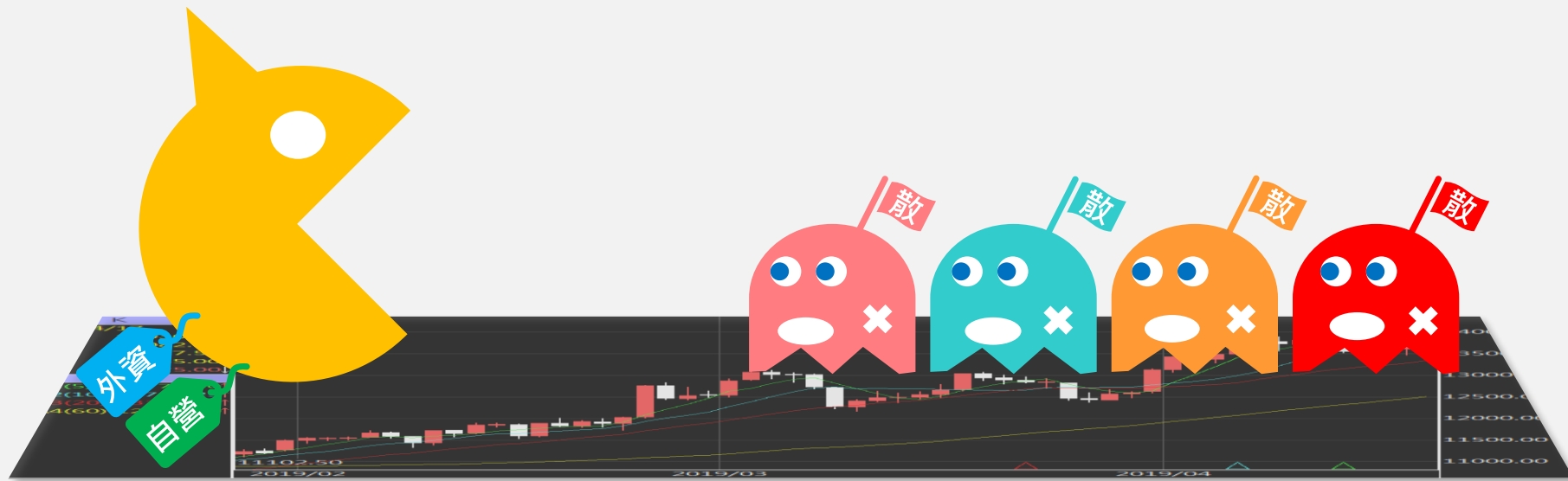


# 台指期盤後快訊

永豐期貨顧問事業部編製



# 收盤行情表

2022年4月8日 星期五

合約	收盤	漲跌	漲跌幅	成交量	OI	OI增減
加權指數	17284.54	+105.91	+0.61%	2495.95 億元		
台指04	17304	+162	+0.95%	147037	72429	-2316
台指05	17278	+161	+0.94%	2575	6685	+1190
電子04	792.65	+4.10	+0.52%	2215	2741	+73
電子05	791.05	+3.85	+0.49%	21	86	+15
金融04	1924.6	+26.4	+1.39%	3097	2379	+31
金融05	1924.8	+26.2	+1.38%	49	210	+9
小台04	17304	+162	+0.95%	271142	42165	-4612
小台05	17278	+161	+0.94%	9338	10402	-105
小台04W2	17315	+159	+0.93%	547	517	+23



永豐期貨

SinoPac Futures

永豐期貨股份有限公司 | 台北市重慶南路一段2號8樓 | 02-2381-1799 | 111年金管期總字第002號 | 顧問事業部

本資料僅供永豐金控同仁及客戶參考，客戶應審慎考量本身之需求與投資風險，本公司恕不負任何法律責任，亦不作任何保證。

# 三大法人籌碼變化 單位：口 / 億元

	現貨 (金額)	台指 (口數)	Call (口數)	Put (口數)	Call (金額)	Put (金額)
外資	-115.00	-2681 (+3878)	23649 (+8293)	31862 (+505)	0.53 (+0.16)	4.15 (-1.04)
投信	+31.06	-6388 (+239)	-100 (0)	137 (0)	0 (0)	0 (-0.01)
自營	-19.54	10841 (-1138)	25882 (+1097)	-9077 (-2961)	2.45 (+0.59)	-3.24 (+0.66)
合計	-103.55	1772 (+2979)	49431 (+9390)	22922 (-2456)	2.98 (+0.75)	0.91 (-0.39)



永豐期貨

SinoPac Futures

永豐期貨股份有限公司 | 台北市重慶南路一段2號8樓 | 02-2381-1799 | 111年金管期總字第002號 | 顧問事業部

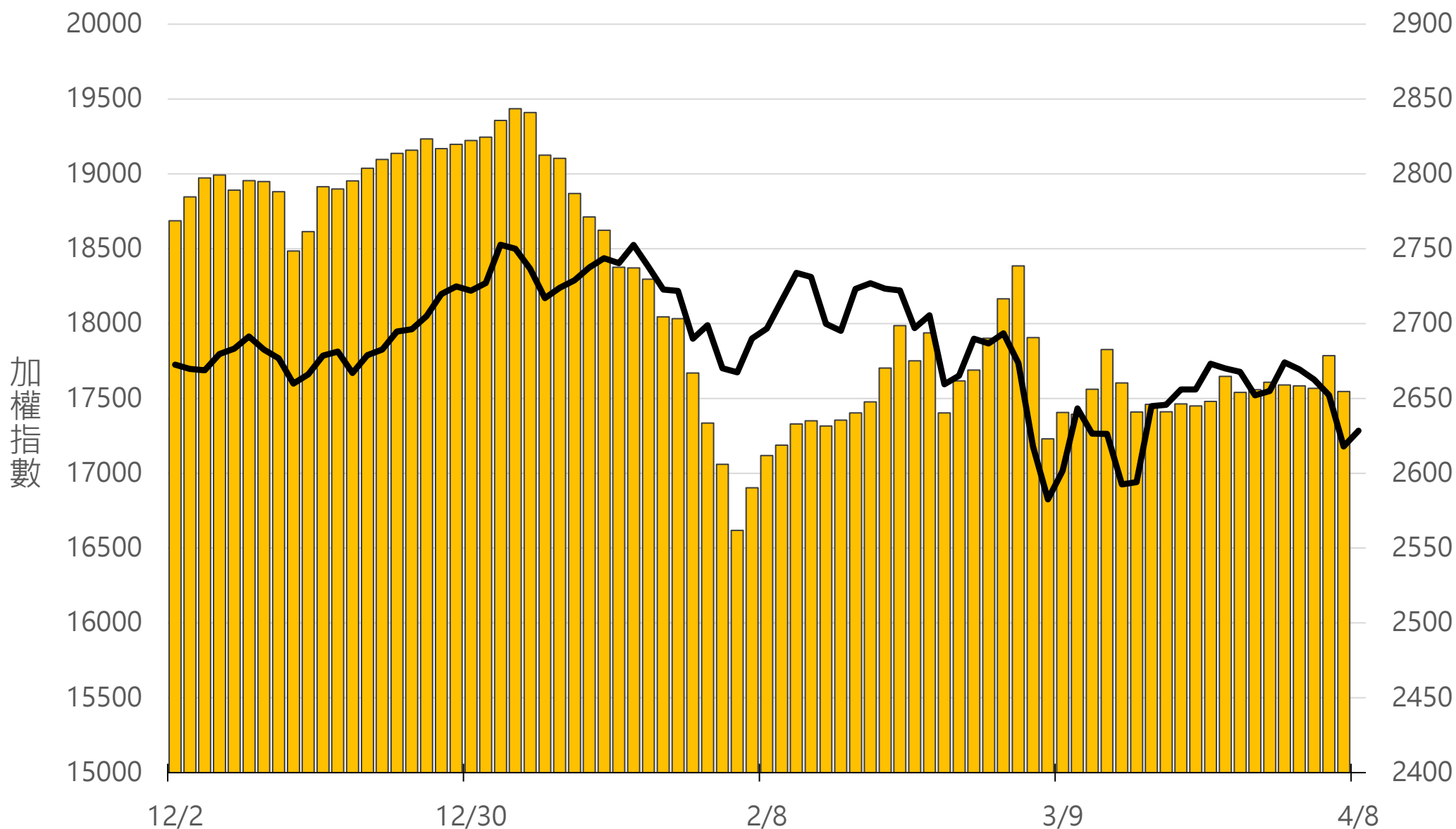
本資料僅供永豐金控同仁及客戶參考，客戶應審慎考量本身之需求與投資風險，本公司恕不負任何法律責任，亦不作任何保證。

# 十大交易人期權淨部位(口)

	十大(特定人)		十大(非特定人)		全市場OI
	近月	其他月	近月	其他月	
台指	4826 (+4024)	1086 (-623)	-4676 (-2931)	760 (+759)	96767 (-2127)
買權	-265 (-557)	14505 (+3325)	16804 (+1064)	13129 (+2821)	257577 (+24330)
賣權	-20680 (-479)	-13486 (-3357)	21028 (+636)	8817 (+5806)	237370 (+30694)

# 上市融資餘額(億元) 圖表僅更新至前一日數據

# 2654.7



永豐期貨

SinoPac Futures

永豐期貨股份有限公司 | 台北市重慶南路一段2號8樓 | 02-2381-1799 | 111年金管期總字第002號 | 顧問事業部

本資料僅供永豐金控同仁及客戶參考，客戶應審慎考量本身之需求與投資風險，本公司恕不負任何法律責任，亦不作任何保證。

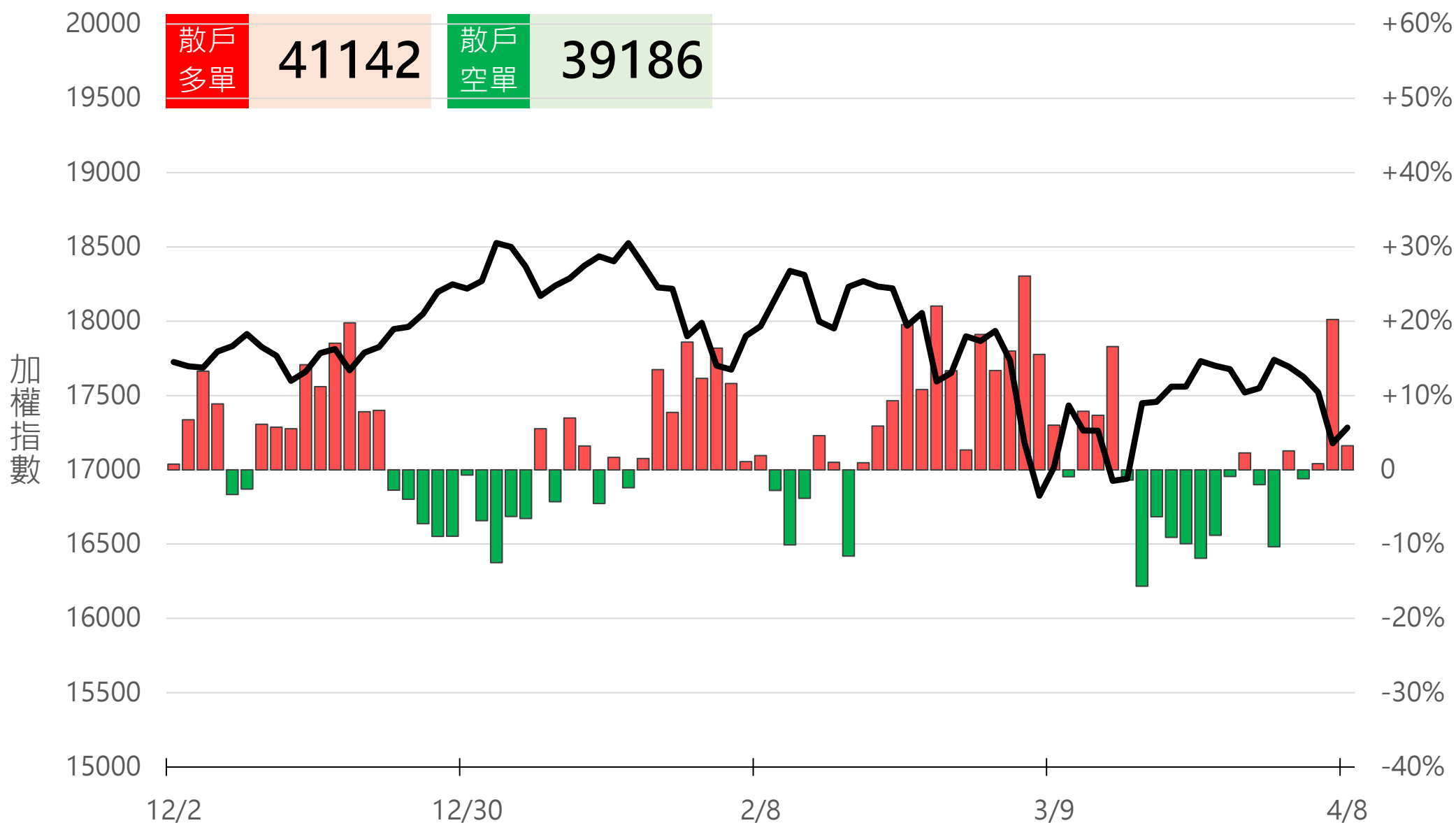
# 小台散戶多空比

散戶多單=全市場OI-三大法人多單

散戶空單=全市場OI-三大法人空單

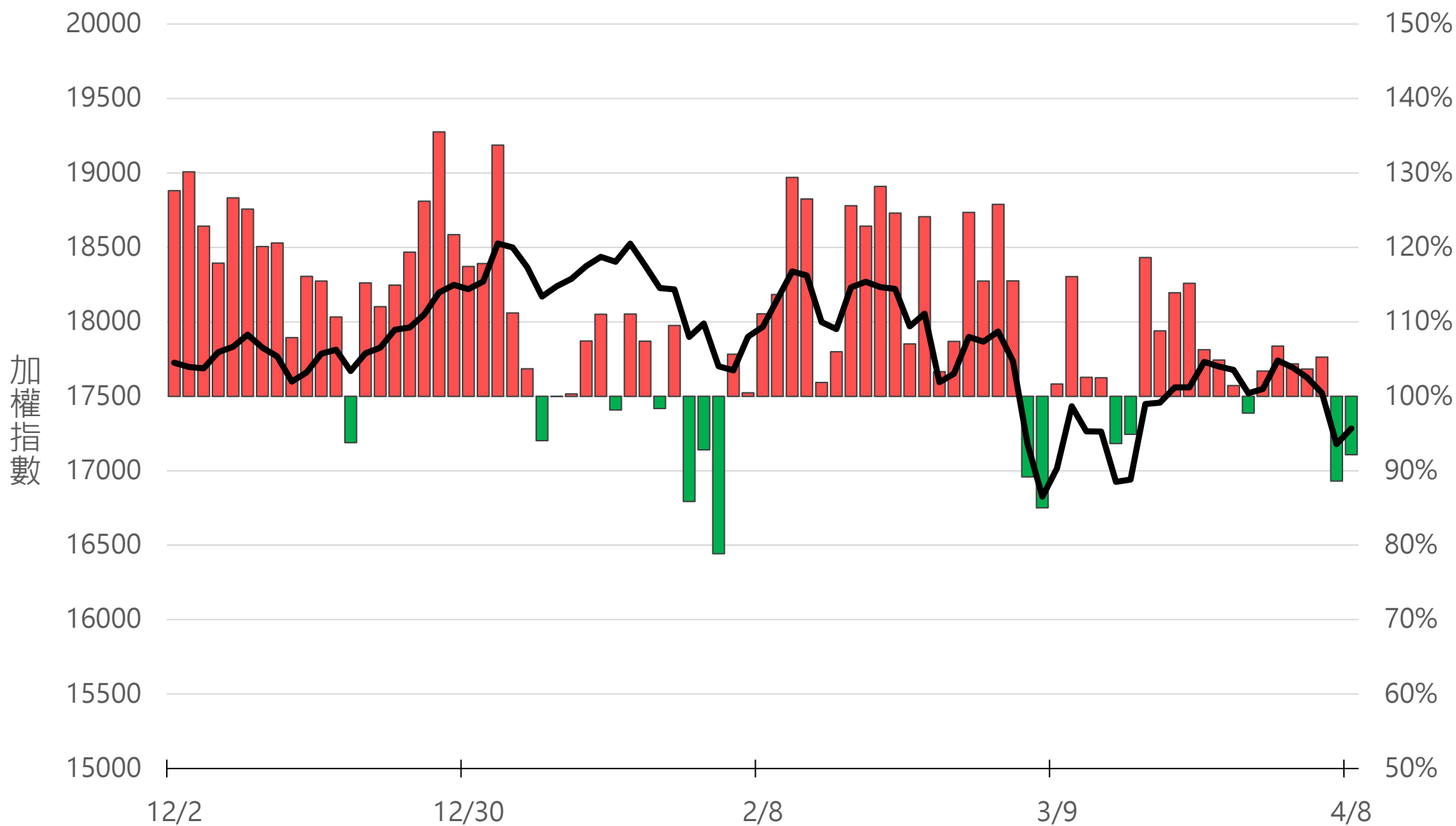
散戶多空比=(散戶多單-散戶空單)/全市場OI x 100%

## +3.25%



# Put/Call Ratio

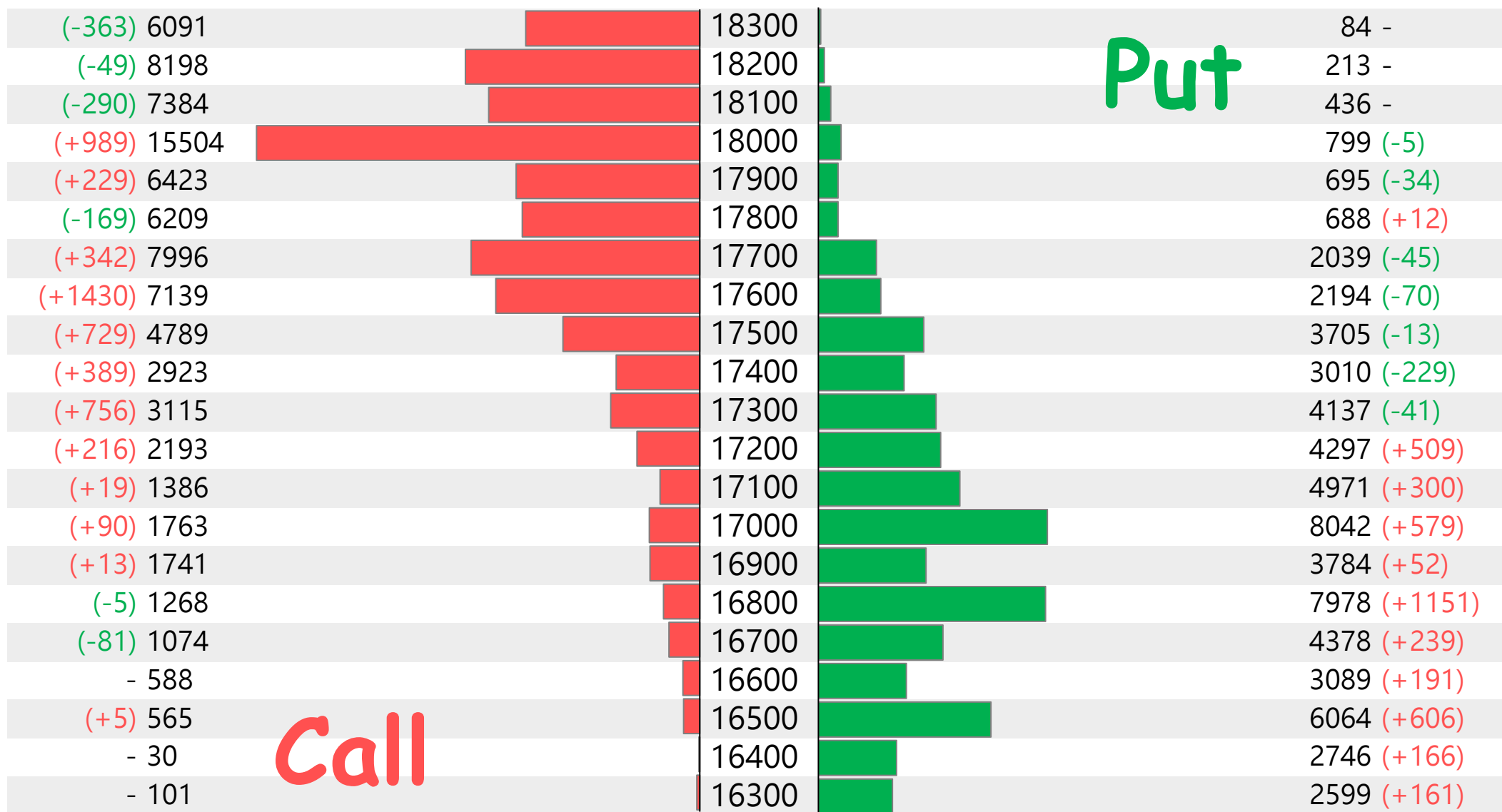
# 92.15%



# 月選大量區

買權 18000

賣權 17000

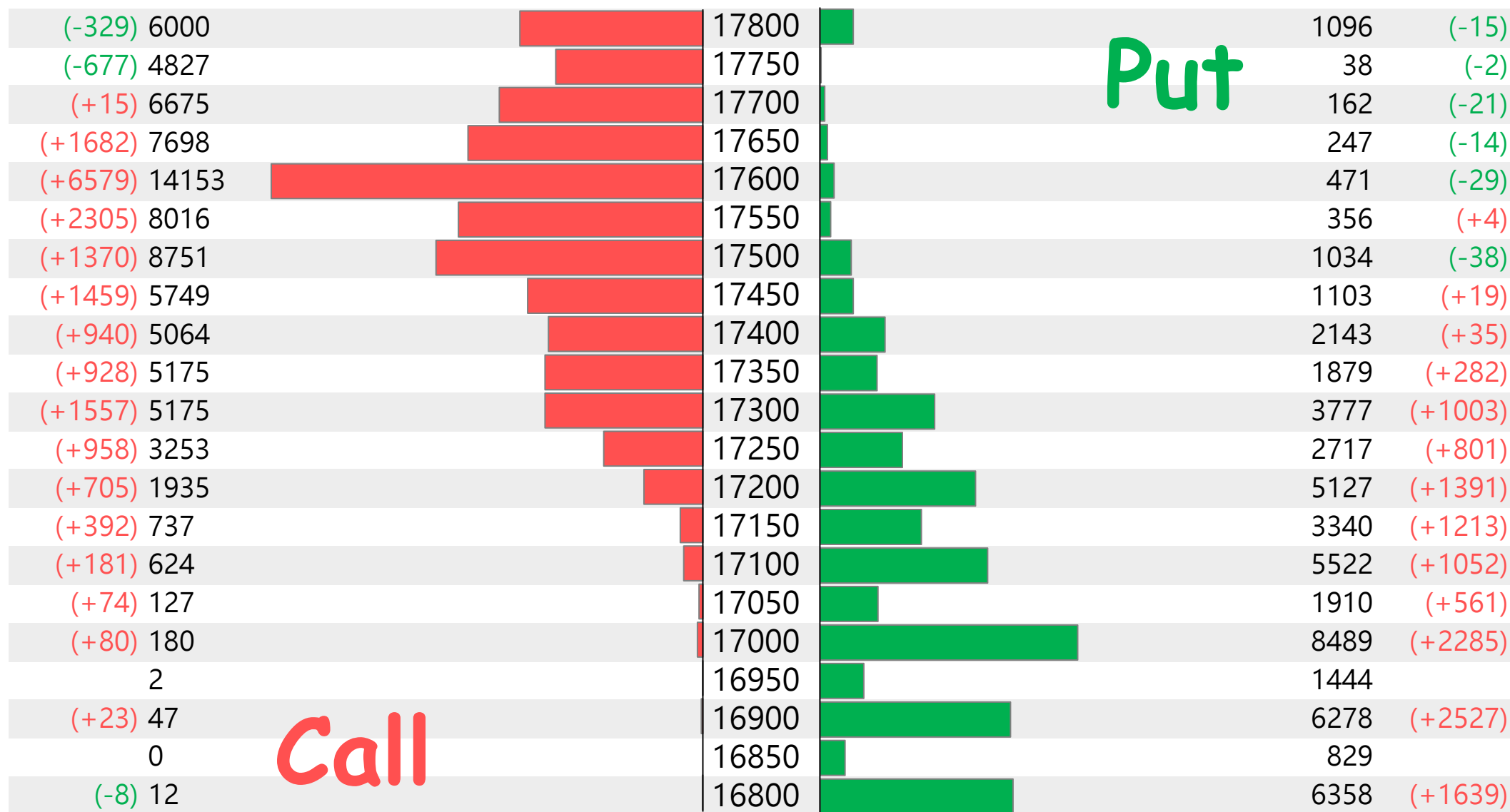




# 週選大量區

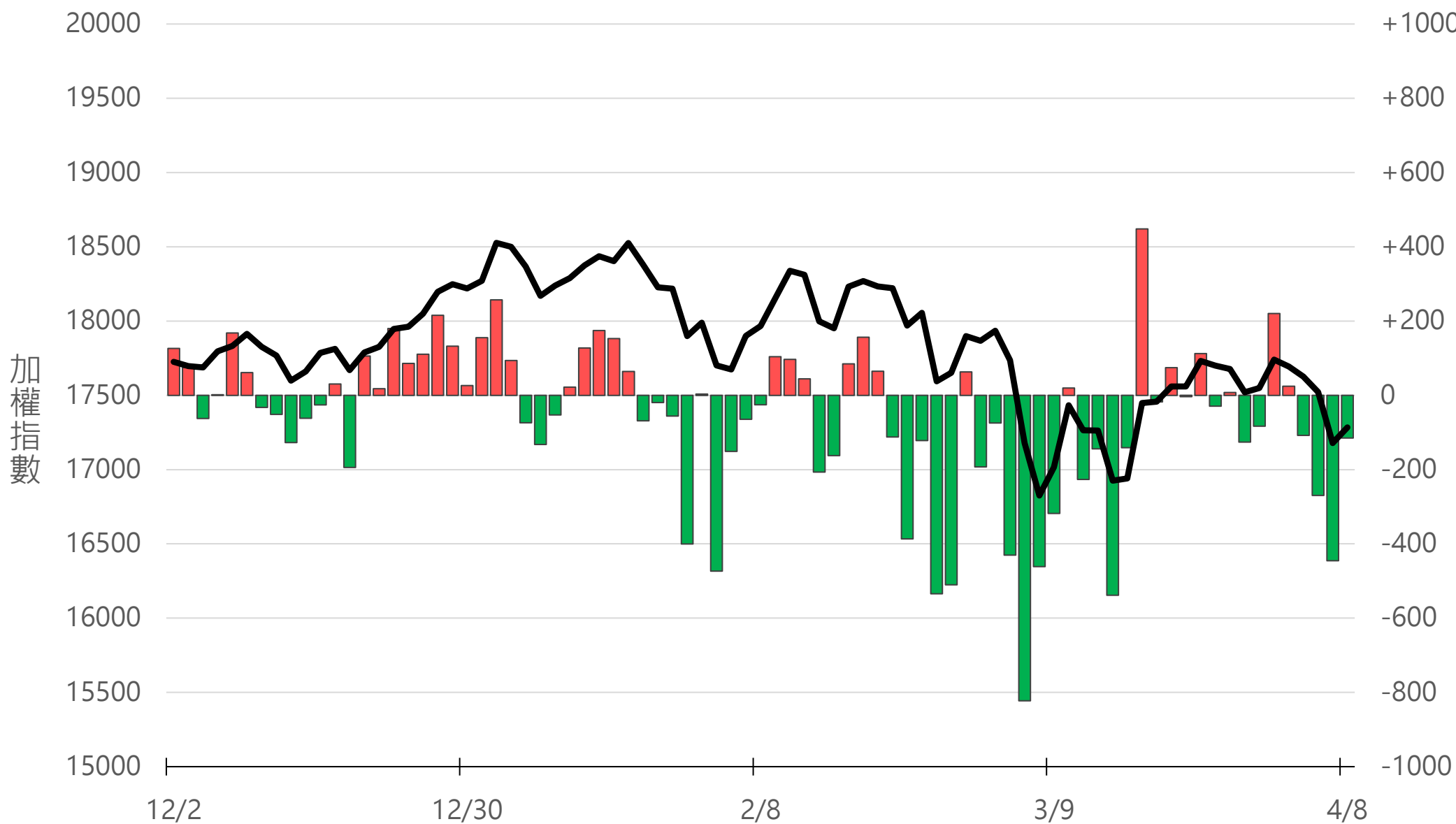
## 買權 17600

## 賣權 17000



# 外資買賣超(億元)

-115.00



永豐期貨

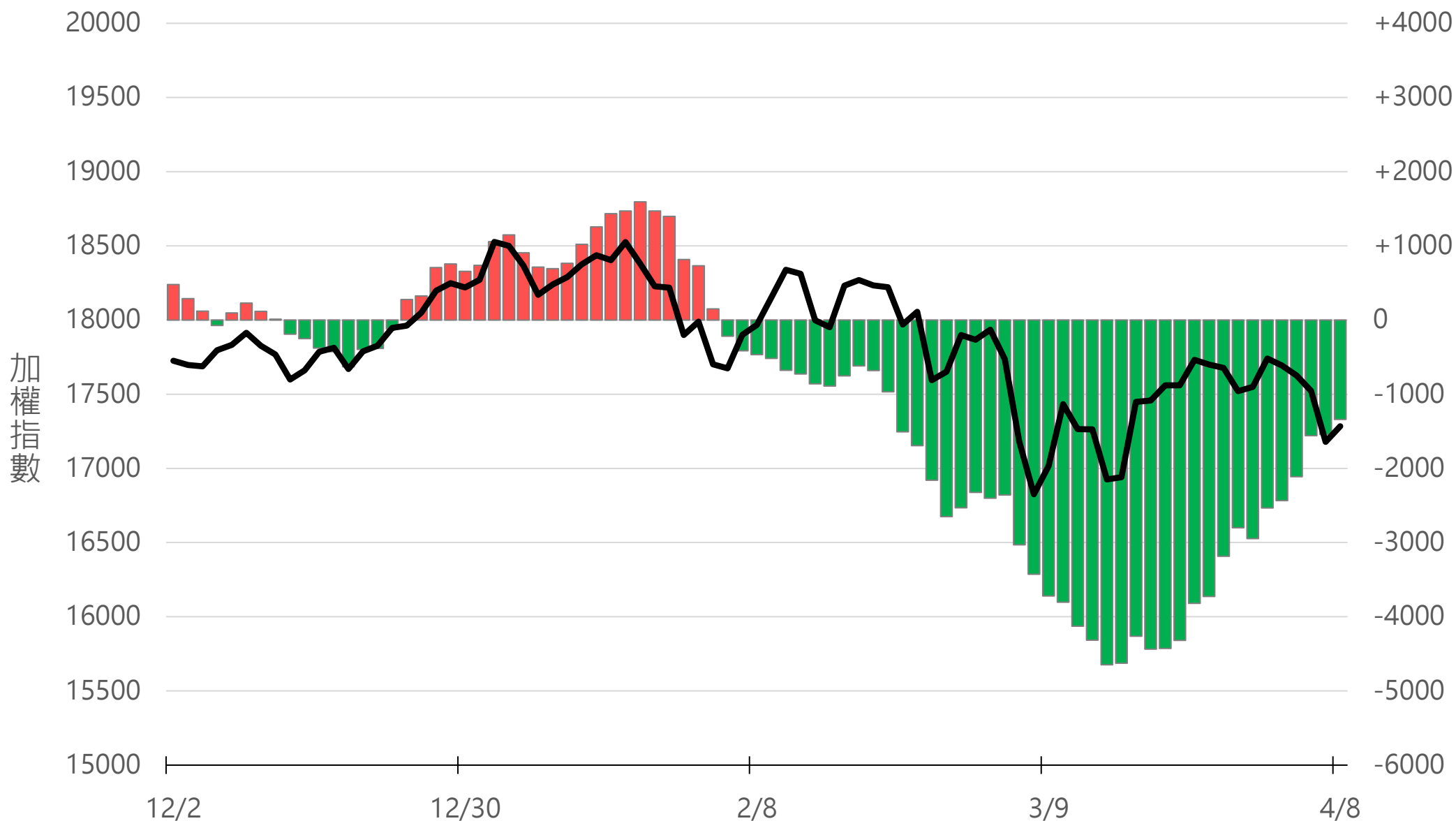
SinoPac Futures

永豐期貨股份有限公司 | 台北市重慶南路一段2號8樓 | 02-2381-1799 | 111年金管期總字第002號 | 顧問事業部

本資料僅供永豐金控同仁及客戶參考，客戶應審慎考量本身之需求與投資風險，本公司恕不負任何法律責任，亦不作任何保證。

# 外資近20日累計買賣超(億元)

# -1340.25



永豐期貨

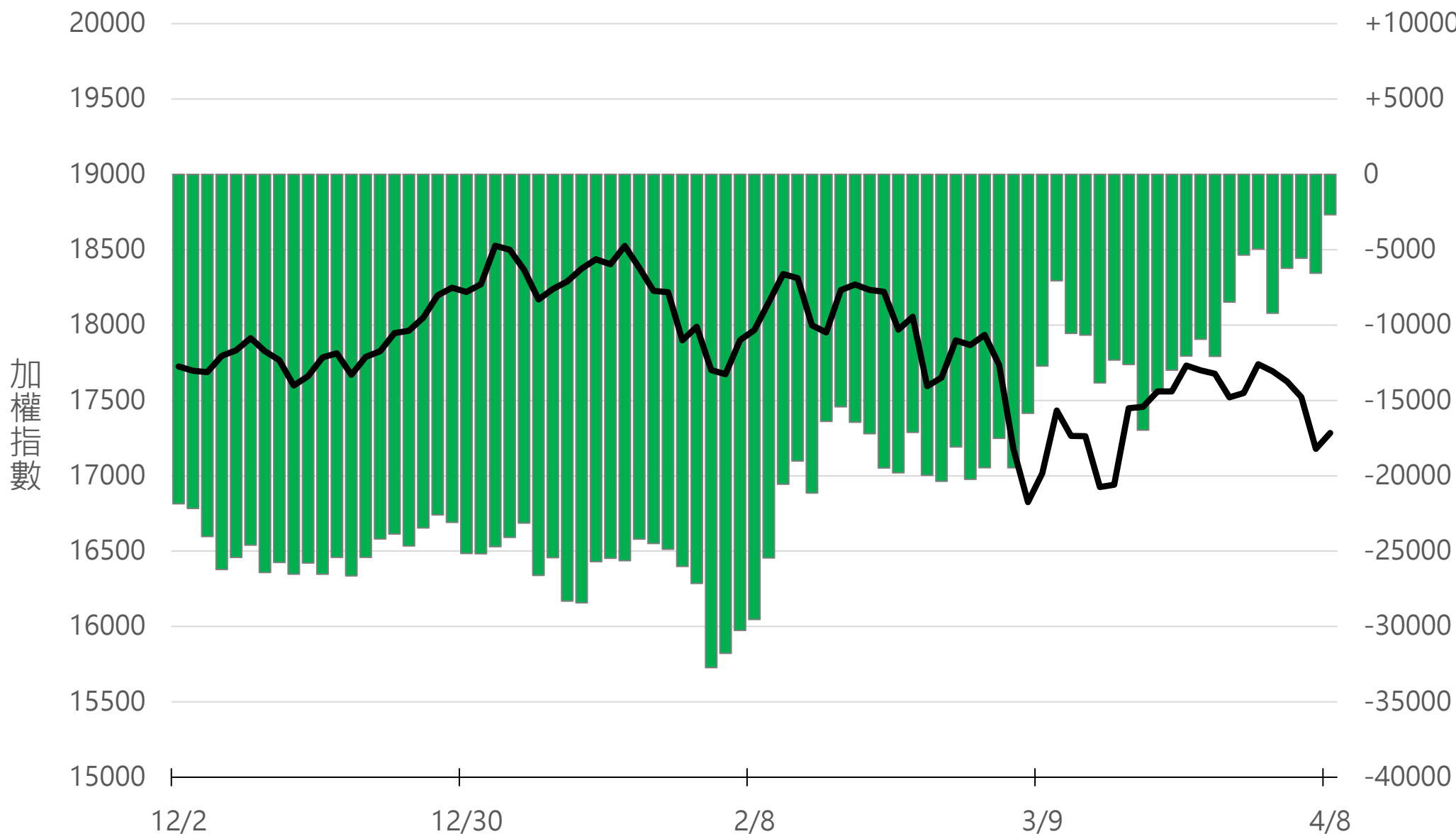
SinoPac Futures

永豐期貨股份有限公司 | 台北市重慶南路一段2號8樓 | 02-2381-1799 | 111年金管期總字第002號 | 顧問事業部

本資料僅供永豐金控同仁及客戶參考，客戶應審慎考量本身之需求與投資風險，本公司恕不負任何法律責任，亦不作任何保證。

# 外資台指期OI(口)

-2681



永豐期貨

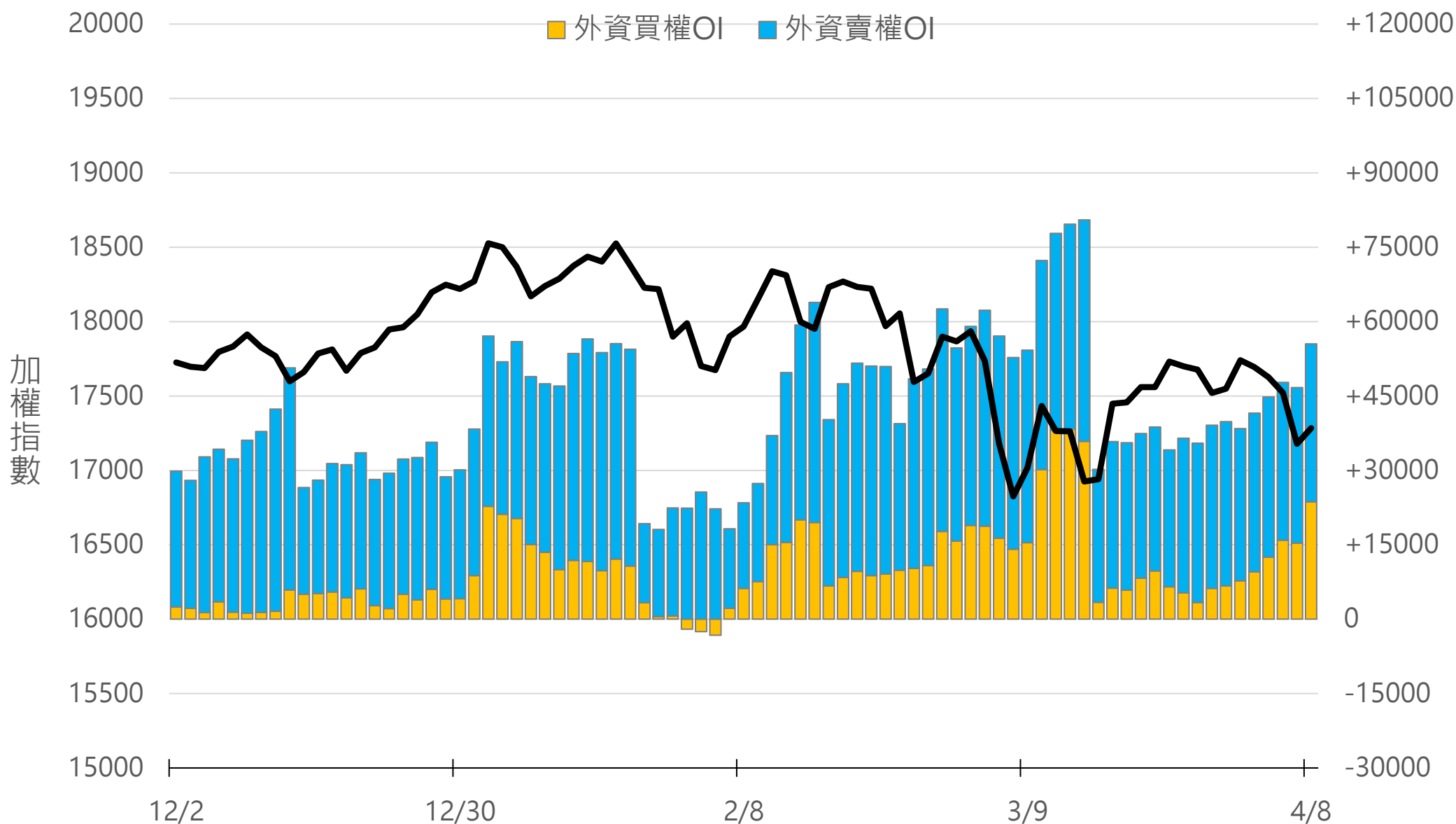
SinoPac Futures

永豐期貨股份有限公司 | 台北市重慶南路一段2號8樓 | 02-2381-1799 | 111年金管期總字第002號 | 顧問事業部

本資料僅供永豐金控同仁及客戶參考，客戶應審慎考量本身之需求與投資風險，本公司恕不負任何法律責任，亦不作任何保證。

# 外資選權OI(口) 0軸以上為買方，以下為賣方

買權 +23649  
賣權 +31862

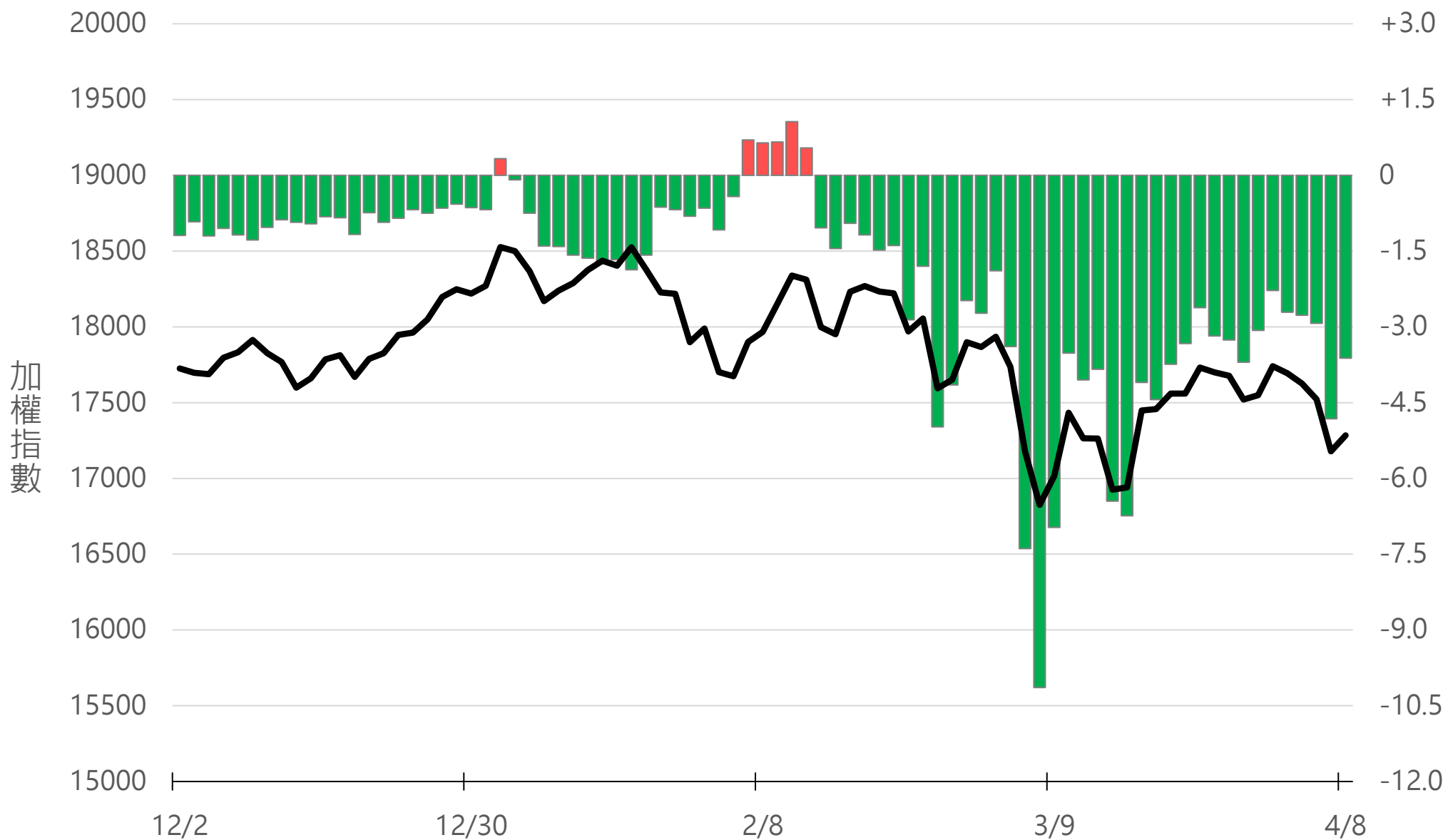


永豐期貨  
SinoPac Futures

永豐期貨股份有限公司 | 台北市重慶南路一段2號8樓 | 02-2381-1799 | 111年金管期總字第002號 | 顧問事業部  
本資料僅供永豐金控同仁及客戶參考，客戶應審慎考量本身之需求與投資風險，本公司恕不負任何法律責任，亦不作任何保證。

# 外資選權OI淨金額(億元)

-3.62



永豐期貨

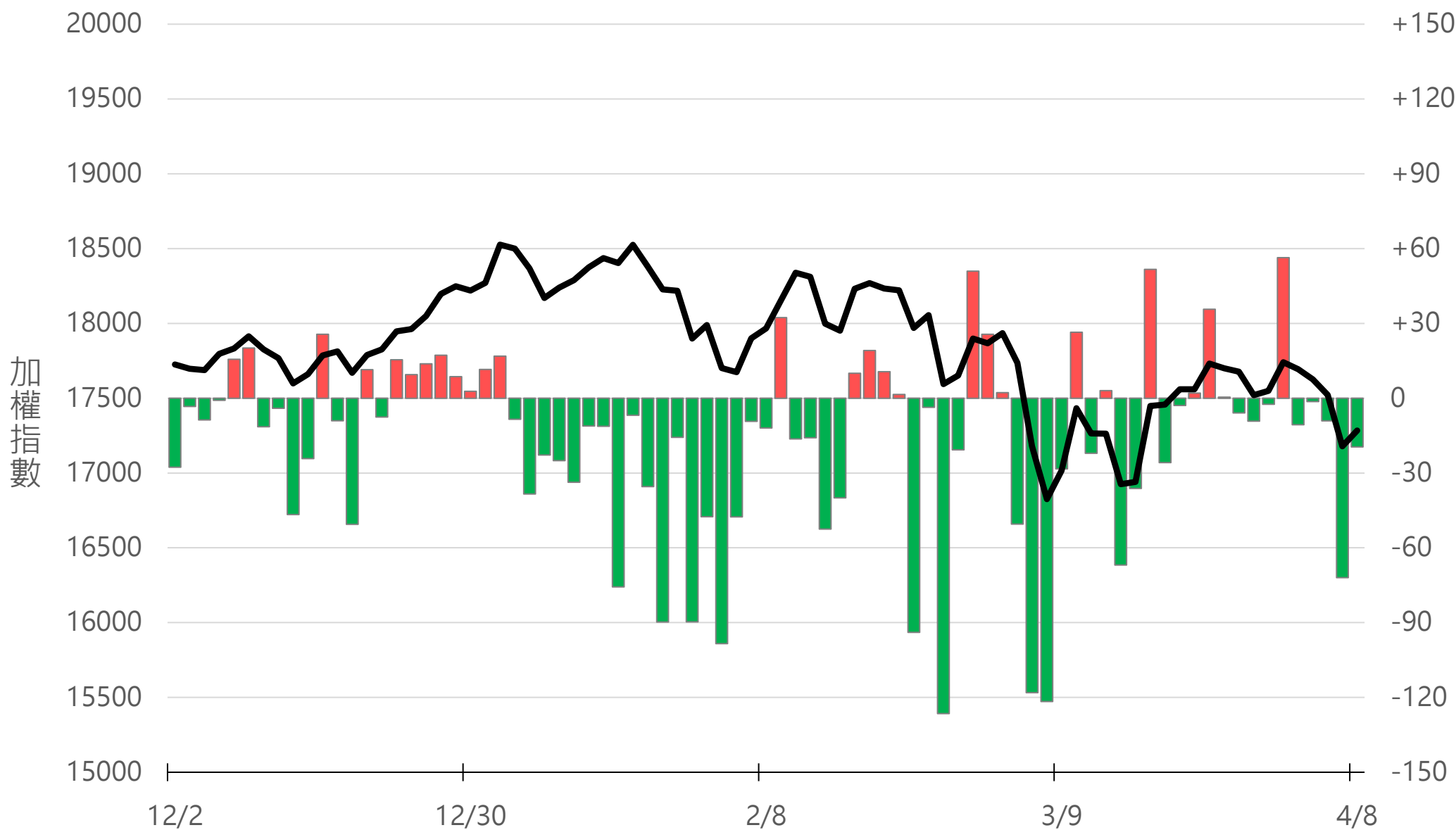
SinoPac Futures

永豐期貨股份有限公司 | 台北市重慶南路一段2號8樓 | 02-2381-1799 | 111年金管期總字第002號 | 顧問事業部

本資料僅供永豐金控同仁及客戶參考，客戶應審慎考量本身之需求與投資風險，本公司恕不負任何法律責任，亦不作任何保證。

# 自營買賣超(億元)

-19.54

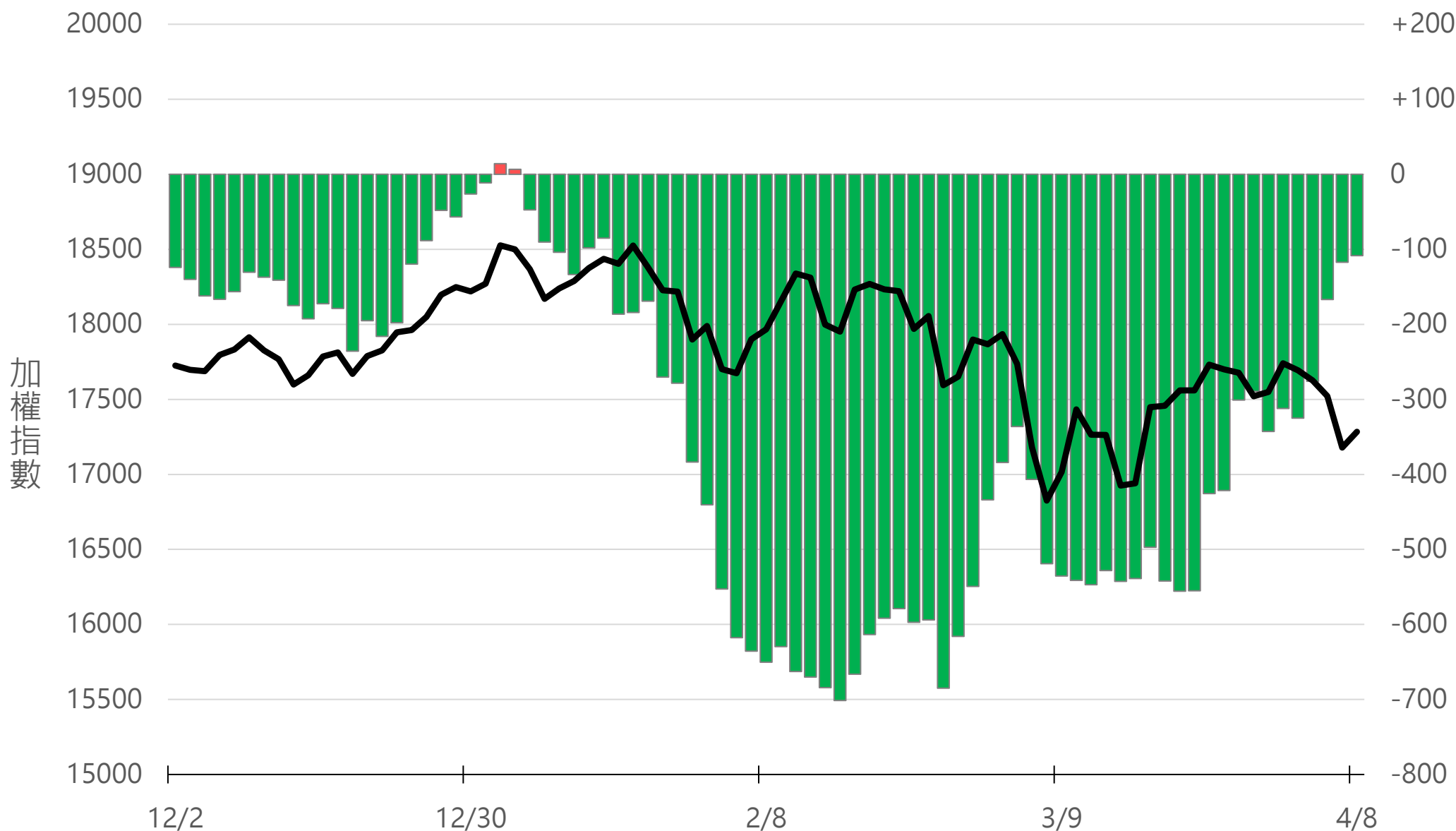


永豐期貨  
SinoPac Futures

永豐期貨股份有限公司 | 台北市重慶南路一段2號8樓 | 02-2381-1799 | 111年金管期總字第002號 | 顧問事業部  
本資料僅供永豐金控同仁及客戶參考，客戶應審慎考量本身之需求與投資風險，本公司恕不負任何法律責任，亦不作任何保證。

# 自營近20日累計買賣超(億元)

-108.43



永豐期貨

SinoPac Futures

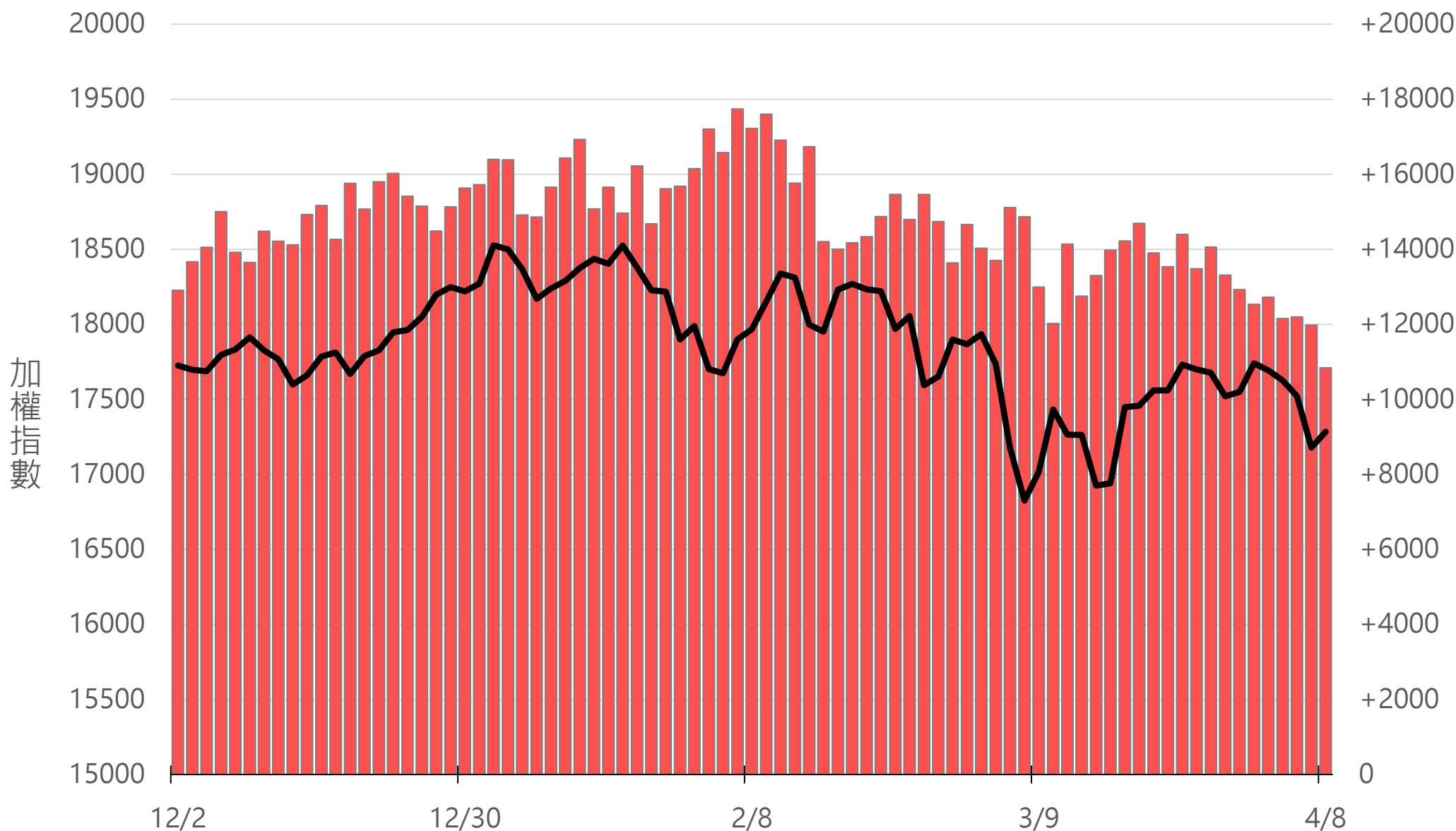
永豐期貨股份有限公司 | 台北市重慶南路一段2號8樓 | 02-2381-1799 | 111年金管期總字第002號 | 顧問事業部

本資料僅供永豐金控同仁及客戶參考，客戶應審慎考量本身之需求與投資風險，本公司恕不負任何法律責任，亦不作任何保證。



# 自營台指期OI(口)

+10841



永豐期貨

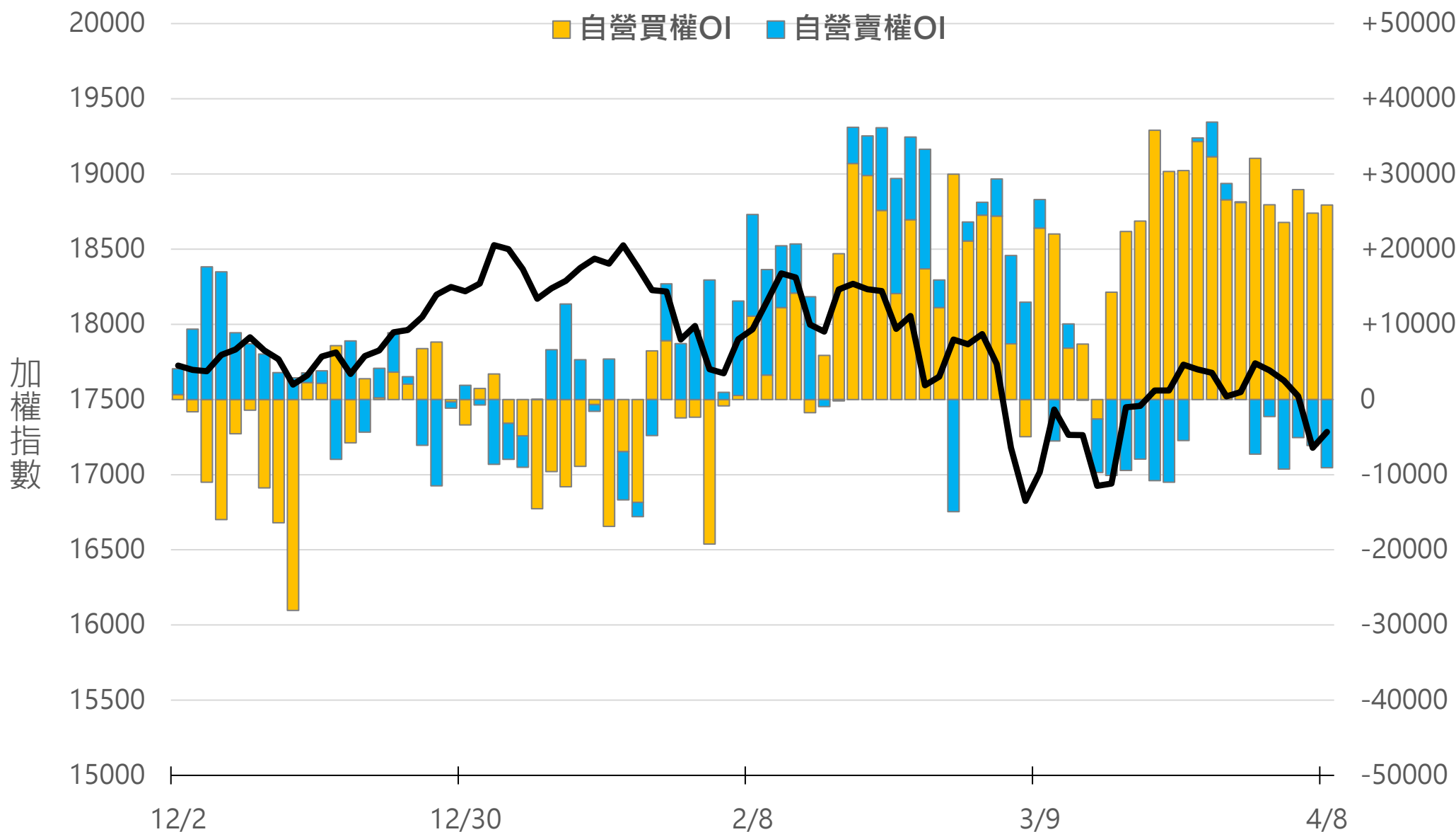
SinoPac Futures

永豐期貨股份有限公司 | 台北市重慶南路一段2號8樓 | 02-2381-1799 | 111年金管期總字第002號 | 顧問事業部

本資料僅供永豐金控同仁及客戶參考，客戶應審慎考量本身之需求與投資風險，本公司恕不負任何法律責任，亦不作任何保證。

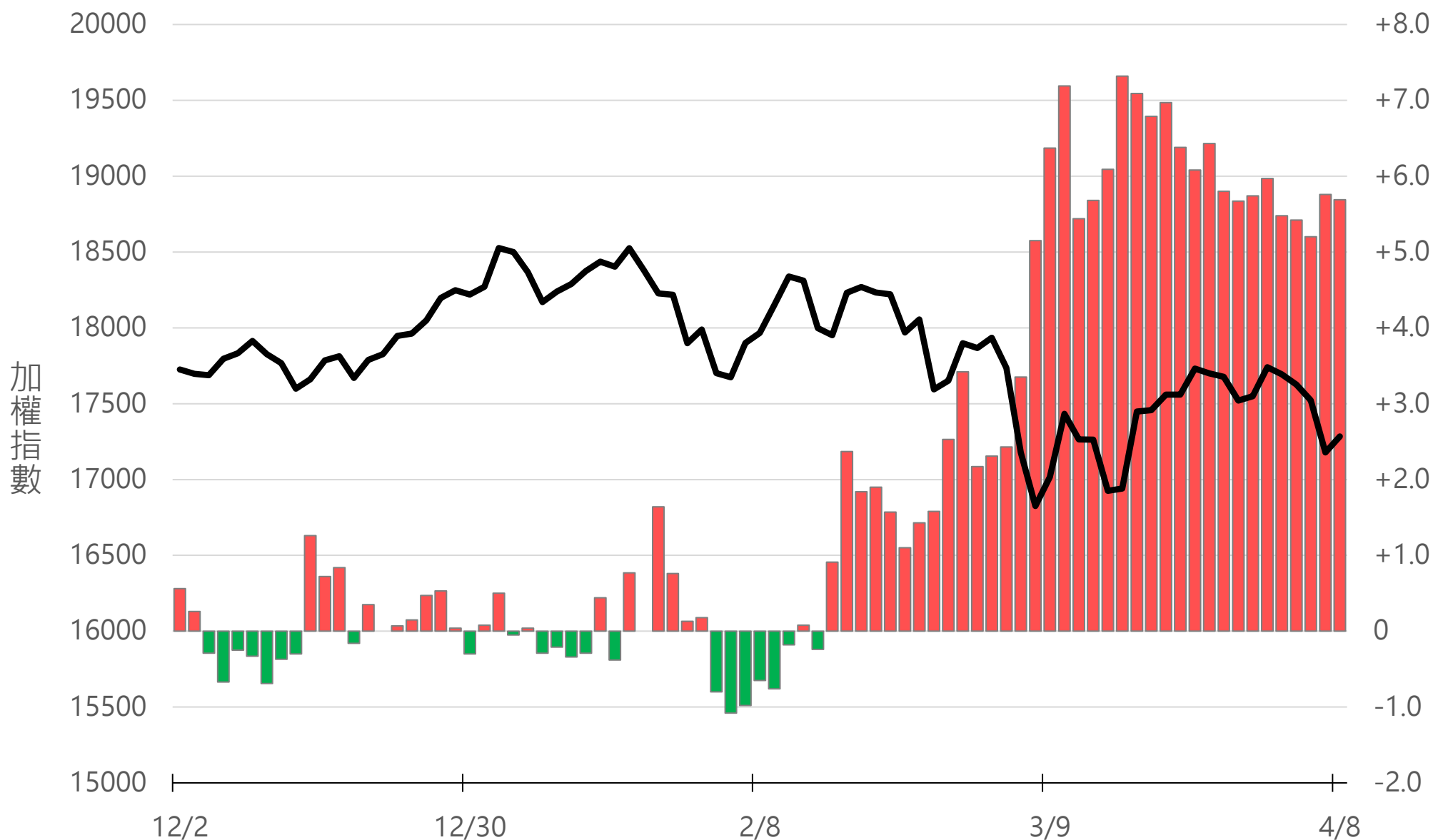
# 自營選權OI(口) 0軸以上為買方，以下為賣方

買權 +25882  
賣權 -9077



# 自營選權OI淨金額(億元)

+5.69



永豐期貨

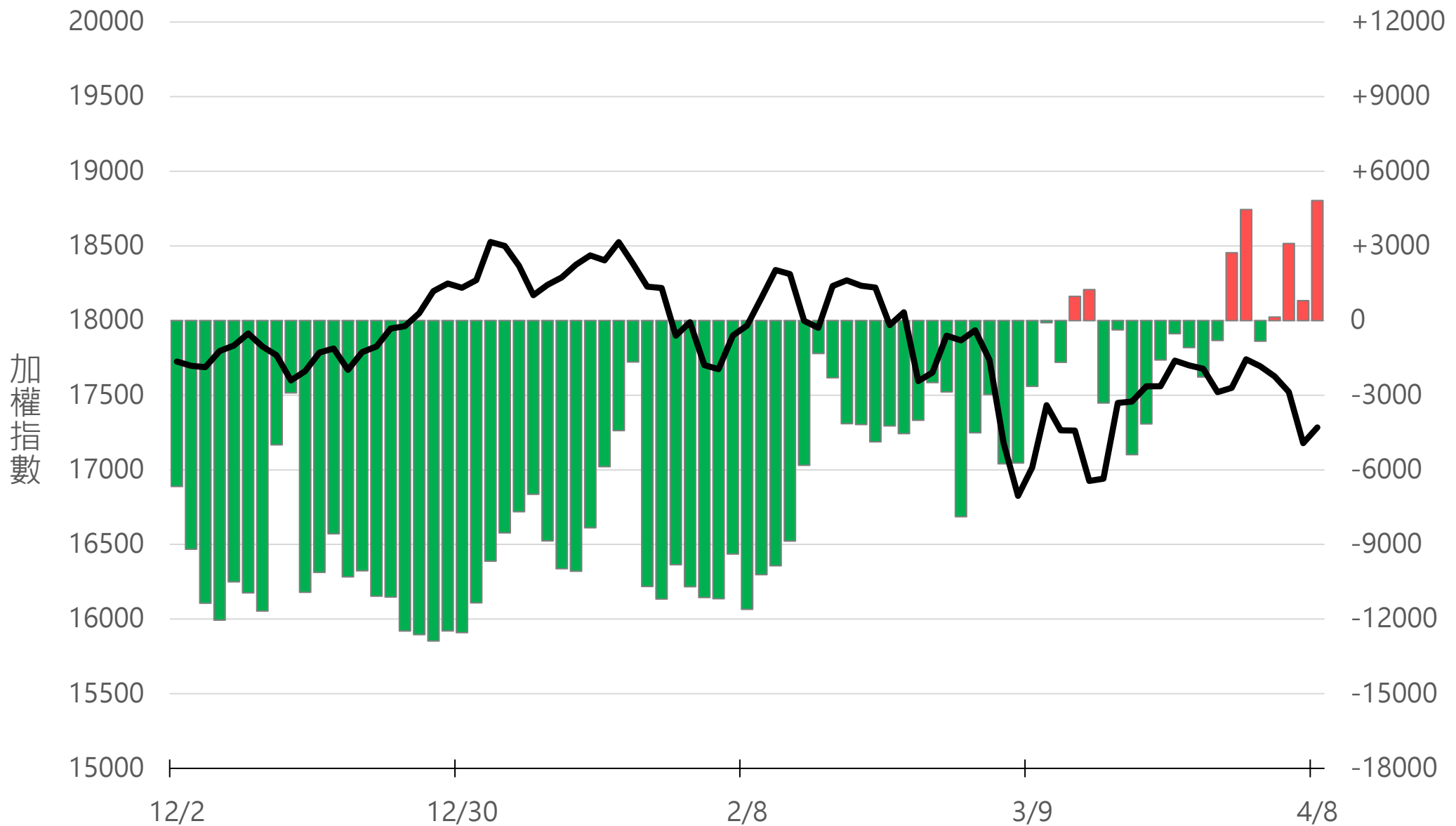
SinoPac Futures

永豐期貨股份有限公司 | 台北市重慶南路一段2號8樓 | 02-2381-1799 | 111年金管期總字第002號 | 顧問事業部

本資料僅供永豐金控同仁及客戶參考，客戶應審慎考量本身之需求與投資風險，本公司恕不負任何法律責任，亦不作任何保證。

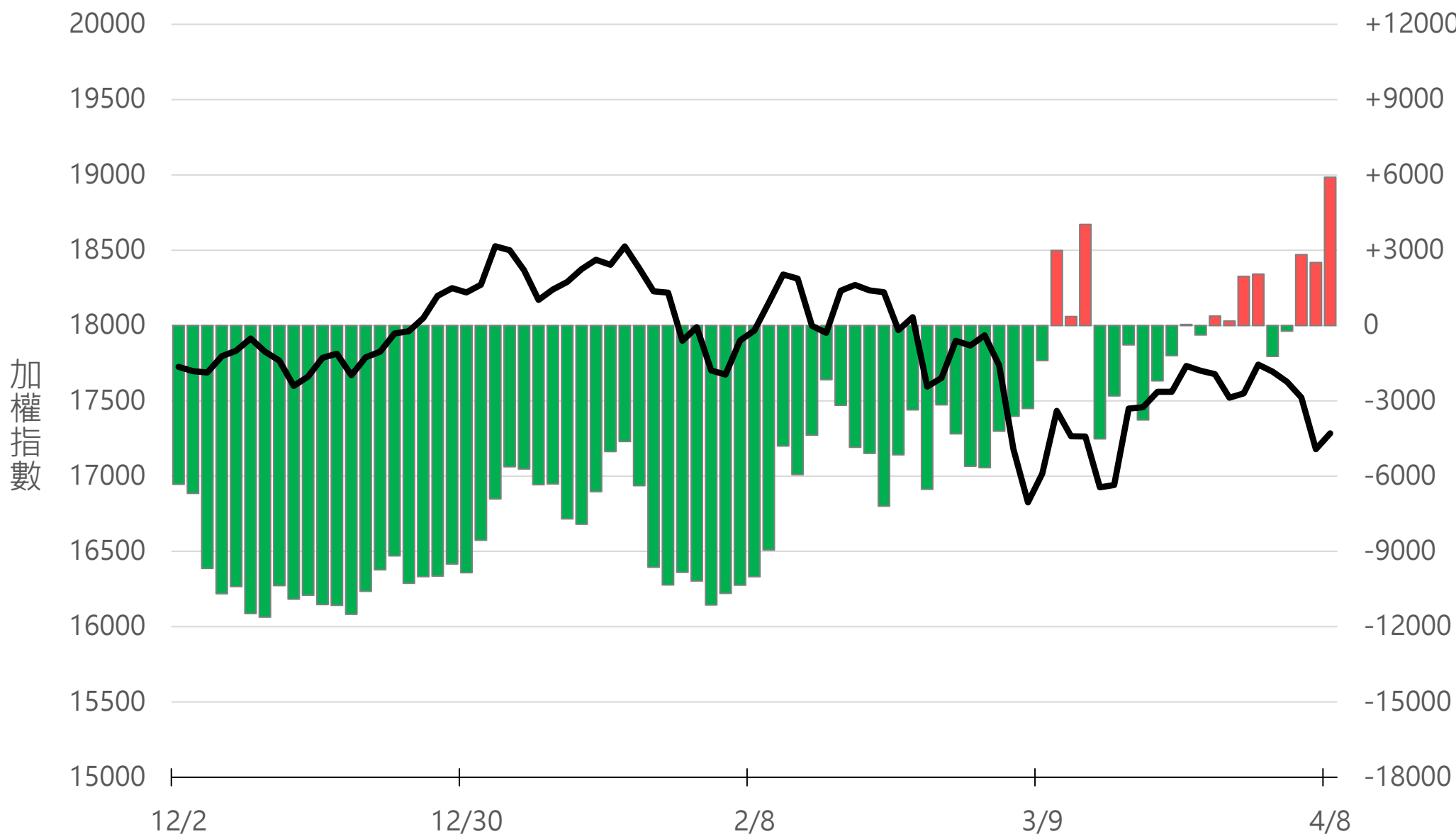
# 十特近月台指期OI(口)

+4826



# 十特全月台指期OI(口)

+5912



# 十特近月選權OI(口)

0軸以上為買方

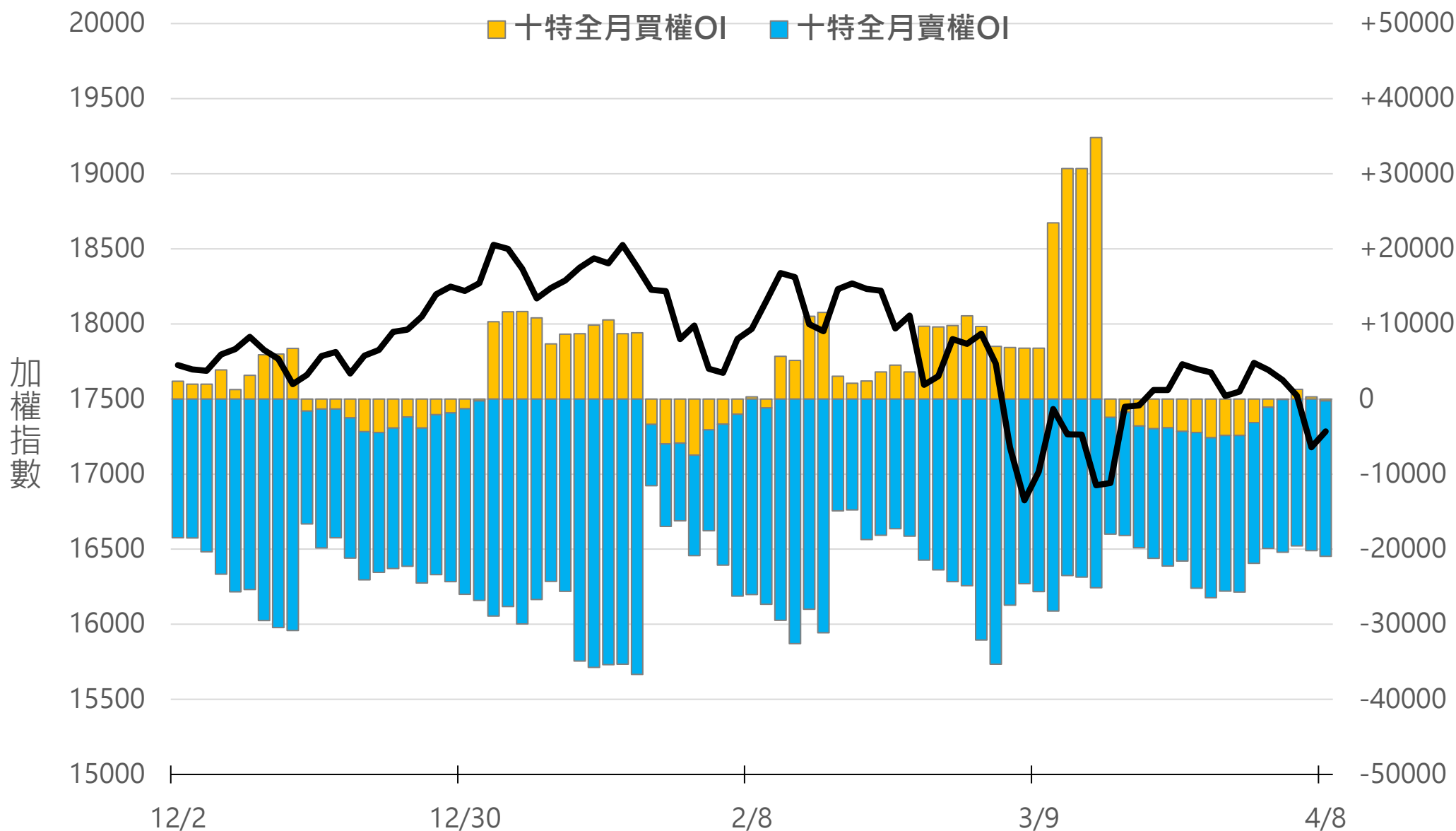
0軸以下為賣方

買權

-265

賣權

-20680



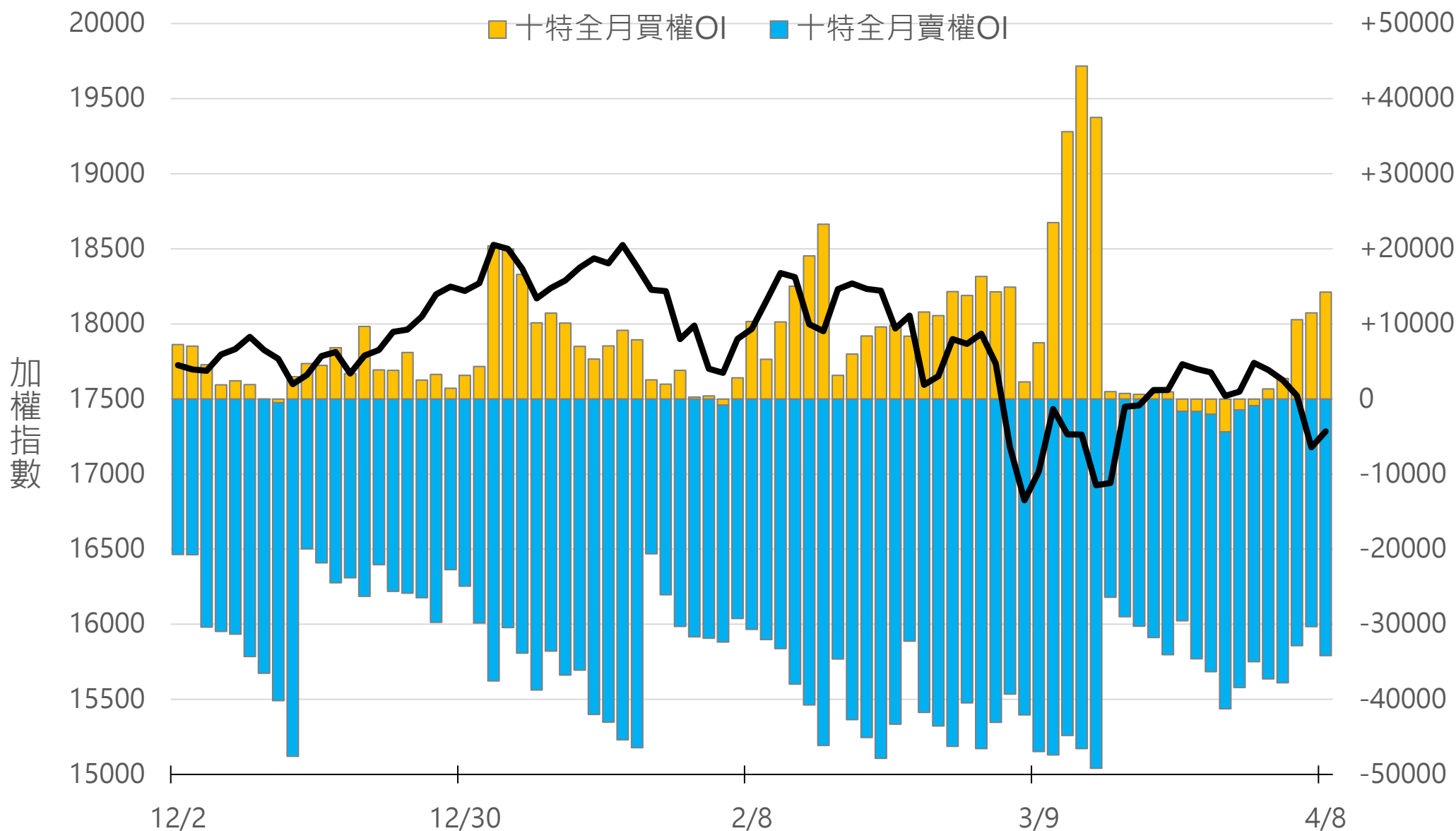
# 十特全月選權OI(口)

0軸以上為買方


0軸以下為賣方

買權 +14240

賣權 -34166



# 台指期盤後快訊



永豐期貨股份有限公司 | 台北市重慶南路一段2號8樓 | 02-2381-1799 | 111年金管期總字第002號 | 顧問事業部

本報告純屬研究性質，僅供永豐金控同仁及客戶參考，不提供或嘗試遊說客戶作為交易期權之依據，客戶於決策時應依個人財務狀況審慎評估所能承擔之風險，並就投資結果自行負責，本公司恕不負任何法律責任，亦不作任何保證。本報告內容或有取材於本公司認可之來源，但不保證其真實性或完整性，相關圖表均採用特定軟體，以歷史數據進行繪製及統計，並不具預測未來之能力與代表未來獲利，客戶參考使用前須審慎評估。報告內容中所有資訊有其時效性，爾後若有變更，本公司將不作預告或主動更新。未經本公司授權，禁止以任何形式複製、轉載或節錄。