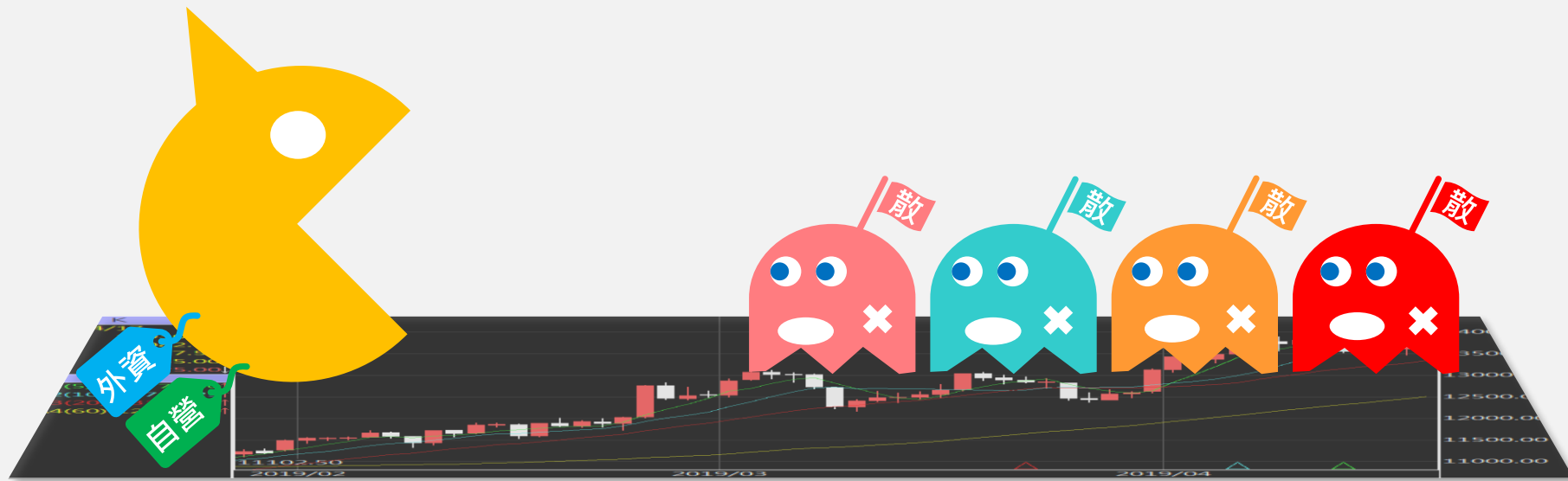


# 台指期盤後快訊

永豐期貨顧問事業部編製



# 收盤行情表

2022年5月12日 星期四

合約	收盤	漲跌	漲跌幅	成交量	OI	OI增減
加權指數	15616.68	-389.57	-2.49%	2624.83 億元		
台指05	15630	-377	-2.36%	241021	80510	+1071
台指06	15591	-375	-2.35%	6214	11292	+1490
電子05	721.95	-14.45	-1.96%	3091	2709	-188
電子06	719.5	-15.50	-2.11%	80	232	+58
金融05	1622.6	-59.6	-3.54%	3436	2088	+74
金融06	1620.8	-59.2	-3.52%	190	275	+76
小台05	15630	-377	-2.36%	470446	41999	-5512
小台06	15591	-375	-2.35%	26189	18318	+3298



永豐期貨

SinoPac Futures

永豐期貨股份有限公司 | 台北市重慶南路一段2號8樓 | 02-2381-1799 | 111年金管期總字第002號 | 顧問事業部

本資料僅供永豐金控同仁及客戶參考，客戶應審慎考量本身之需求與投資風險，本公司恕不負任何法律責任，亦不作任何保證。

# 三大法人籌碼變化 單位：口 / 億元

	現貨 (金額)	台指 (口數)	Call (口數)	Put (口數)	Call (金額)	Put (金額)
外資	-103.21	-6639 (+2519)	8142 (+2289)	33343 (-240)	0.10 (-0.01)	10.83 (+3.11)
投信	+2.26	-11059 (-1256)	0 (0)	865 (+150)	0 (0)	0.03 (+0.04)
自營	-59.98	15187 (-672)	-4879 (+1016)	-3031 (-7229)	0.54 (+0.36)	-7.44 (-2.41)
合計	-160.94	-2511 (+591)	3263 (+3305)	31177 (-7319)	0.64 (+0.35)	3.42 (+0.74)



永豐期貨

SinoPac Futures

永豐期貨股份有限公司 | 台北市重慶南路一段2號8樓 | 02-2381-1799 | 111年金管期總字第002號 | 顧問事業部

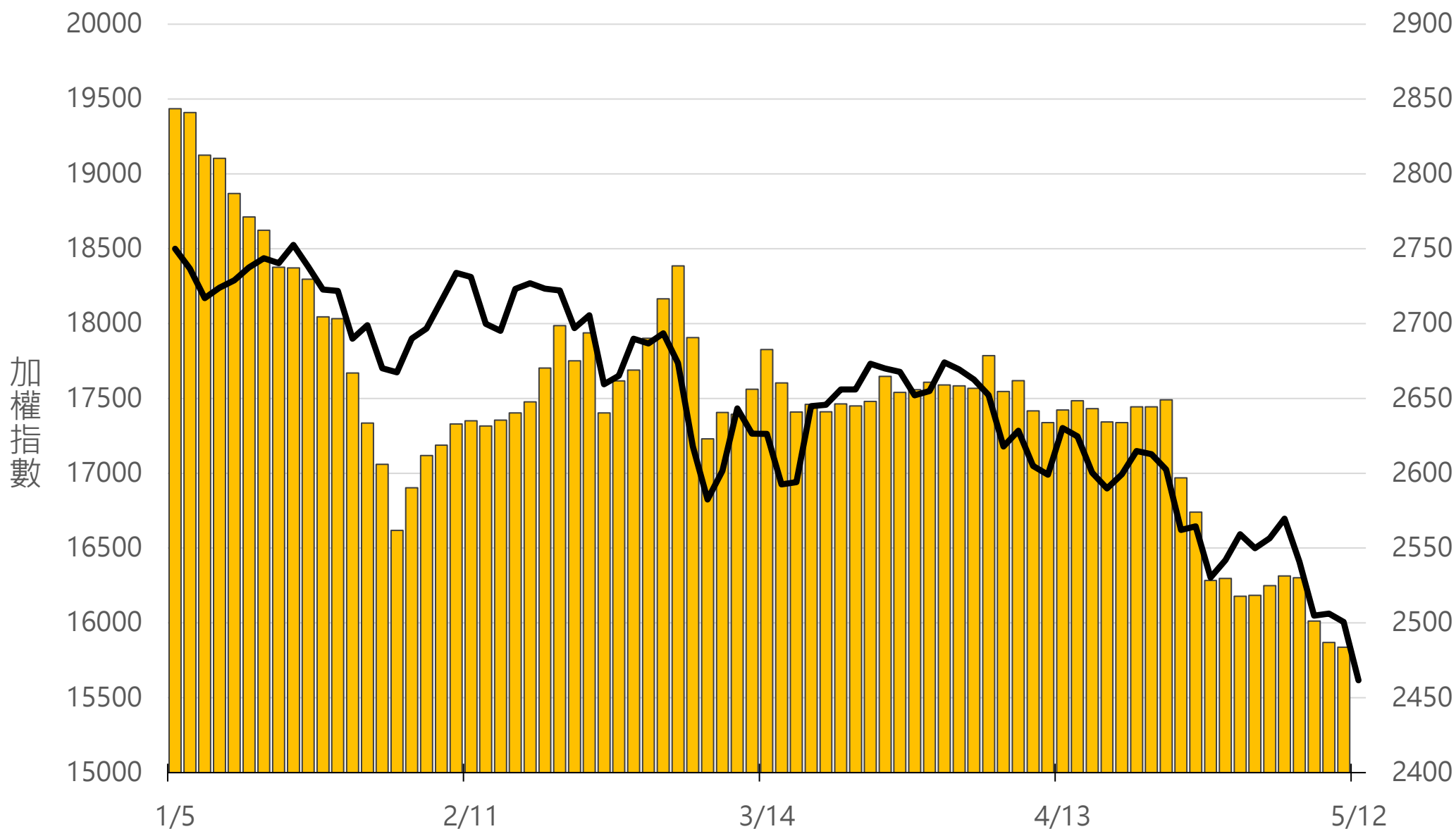
本資料僅供永豐金控同仁及客戶參考，客戶應審慎考量本身之需求與投資風險，本公司恕不負任何法律責任，亦不作任何保證。

# 十大交易人期權淨部位(口)

	十大(特定人)		十大(非特定人)		全市場OI
	近月	其他月	近月	其他月	
台指	-2308 (+2381)	4810 (+1444)	-3846 (-415)	356 (-1311)	111133 (+4585)
買權	4133 (+3259)	9477 (+3903)	-13827 (-2727)	5425 (-3866)	250555 (+62444)
賣權	-15153 (+1294)	-16049 (-213)	-2470 (+5667)	5121 (+4)	201238 (+44780)

# 上市融資餘額(億元) 圖表僅更新至前一日數據

# 2483.8



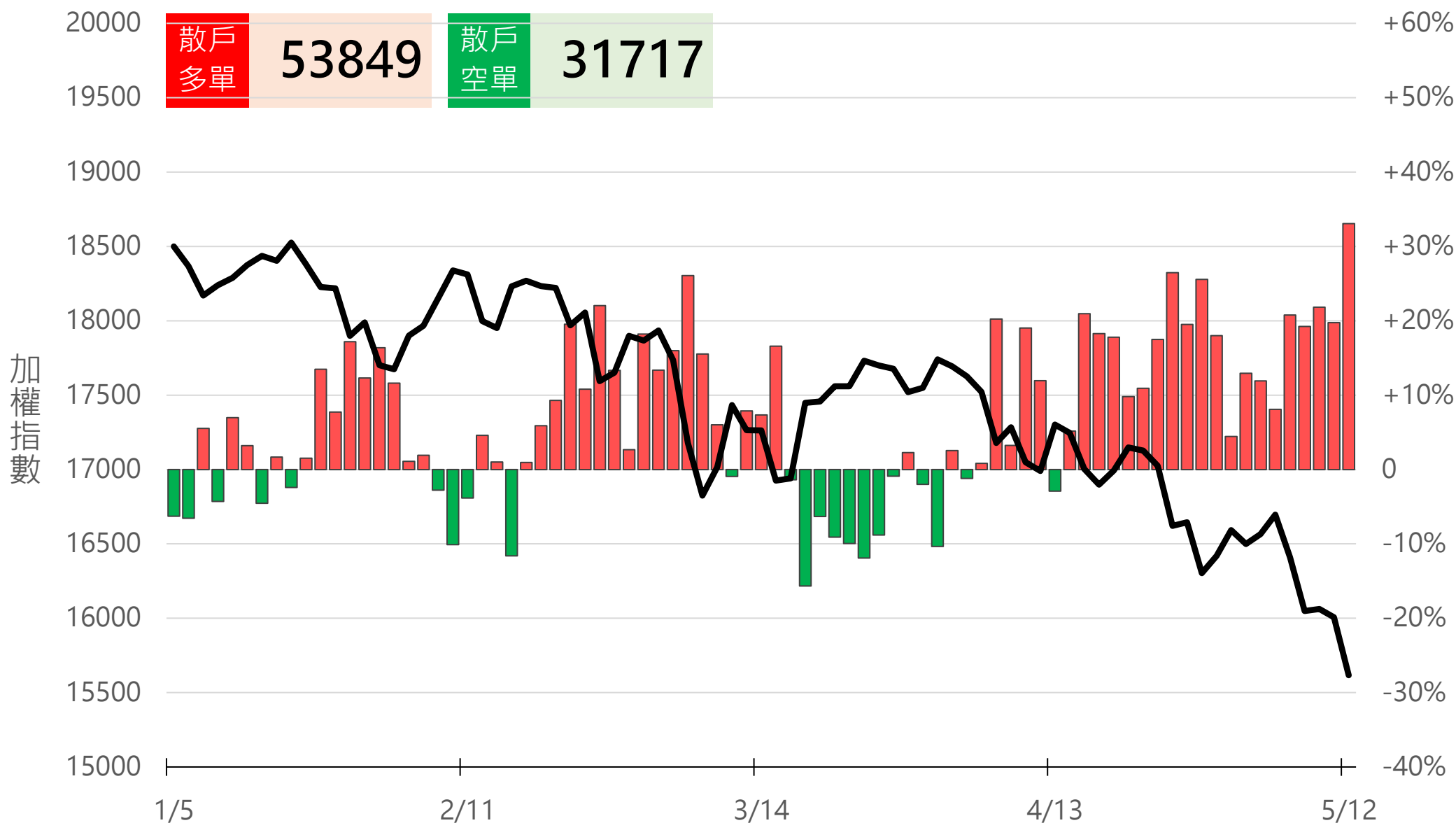
# 小台散戶多空比

散戶多單=全市場OI-三大法人多單

散戶空單=全市場OI-三大法人空單

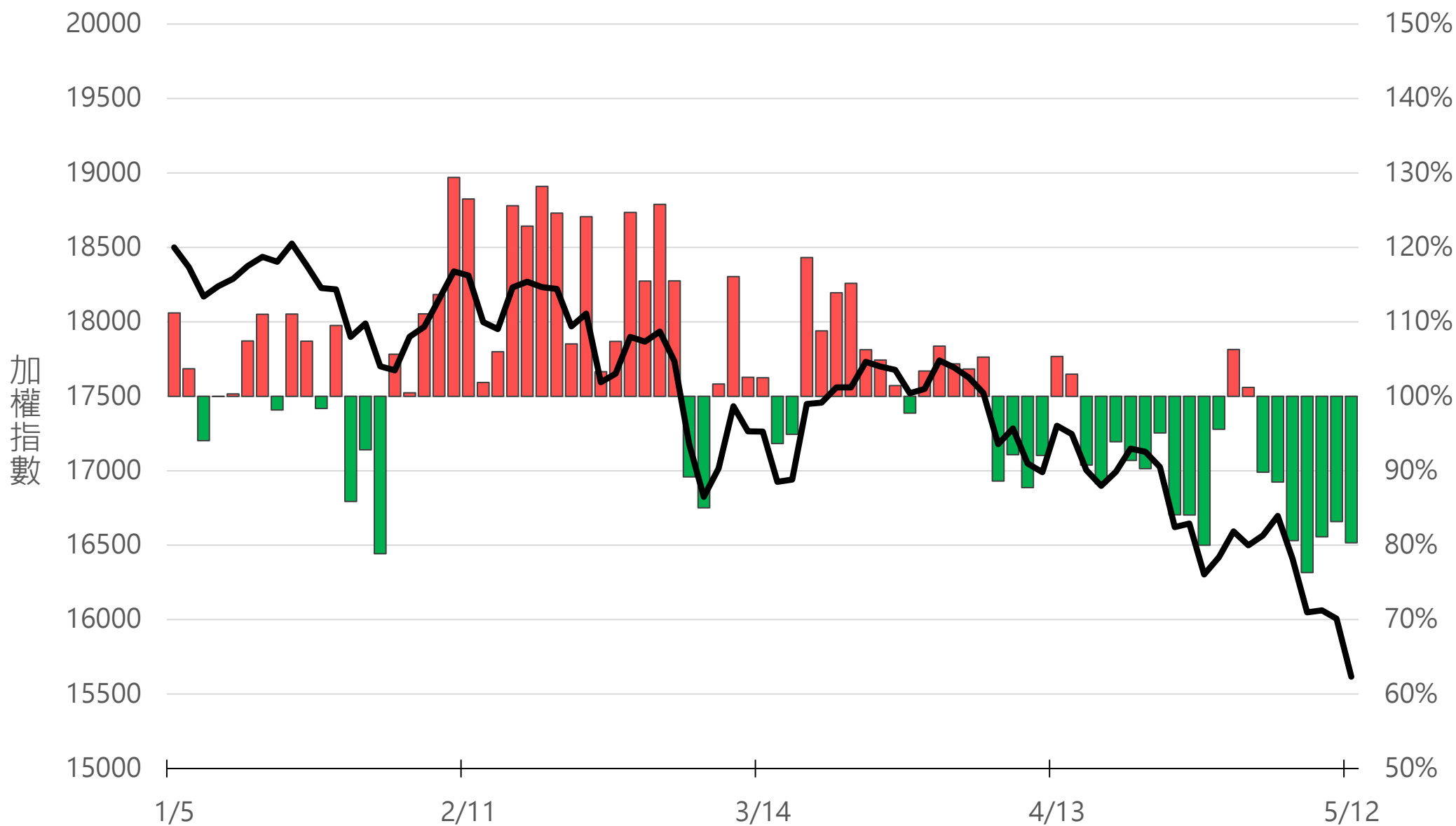
散戶多空比=(散戶多單-散戶空單)/全市場OI x 100%

## +33.08%



# Put/Call Ratio

# 80.32%



# 月選大量區

## 買權 16500

## 賣權 15500

(+4044) 6999	16100	2842 (+65)
(+3294) 4047	16050	575 (+255)
(+5263) 10838	16000	6724 (-824)
(+2164) 2758	15950	1017 (+684)
(+2829) 3755	15900	6952 (+508)
(+1329) 1384	15850	1408 (+1064)
(+2052) 2863	15800	6943 (-58)
(+735) 768	15750	1377 (+820)
(+1242) 1505	15700	5404 (+1084)
(+579) 580	15650	2205 (+1288)
(+680) 767	15600	7206 (+1868)
213	15550	1501
(+546) 589	15500	11537 (+2509)
(+63) 83	15400	7882 (+2681)
(+40) 53	15300	8619 (+3977)
(+30) 116	15200	8452 (+2953)
(+5) 5	15100	7337 (+3735)
(+22) 25	15000	9393 (+3276)
(+8) 19	14900	3865 (+1543)
- 171	14800	4468 (+2200)
- 0	14700	2557 (+923)

Put

Call



# 次月選大量區

買權 22400

賣權 13000

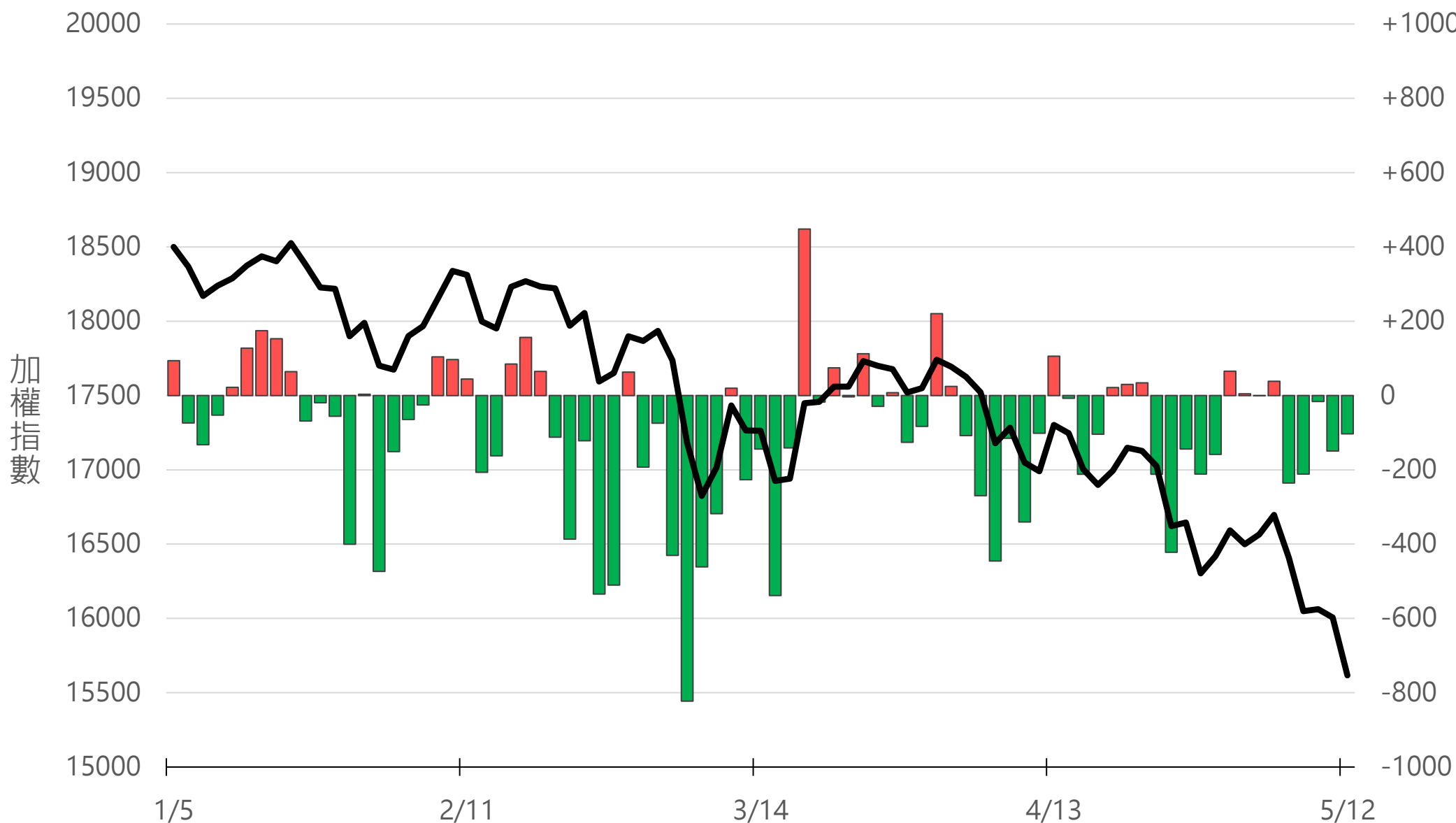
(+315) 1046		16600		280	-
(+562) 1511		16500		290	(-9)
(+216) 648		16400		484	(-15)
(+367) 734		16300		355	(-13)
(+387) 544		16200		969	(+16)
(+314) 634		16100		771	(+37)
(+322) 838		16000		1676	(+127)
(+56) 138		15900		972	(+33)
(+150) 237		15800		844	(+93)
(+235) 271		15700		537	(+112)
(+406) 418		15600		1827	(+164)
(+187) 202		15500		1057	(+193)
(+3) 6		15400		1753	(+227)
- 0		15300		587	(+264)
(+4) 5		15200		1024	(+243)
(+1) 1		15100		719	(+444)
(+8) 11		15000		2431	(+265)
- 0		14900		457	(+25)
- 6		14800		1796	(+459)
(-1) 0		14700		345	(+48)
- 0		14600		2055	(+563)

Put

Call

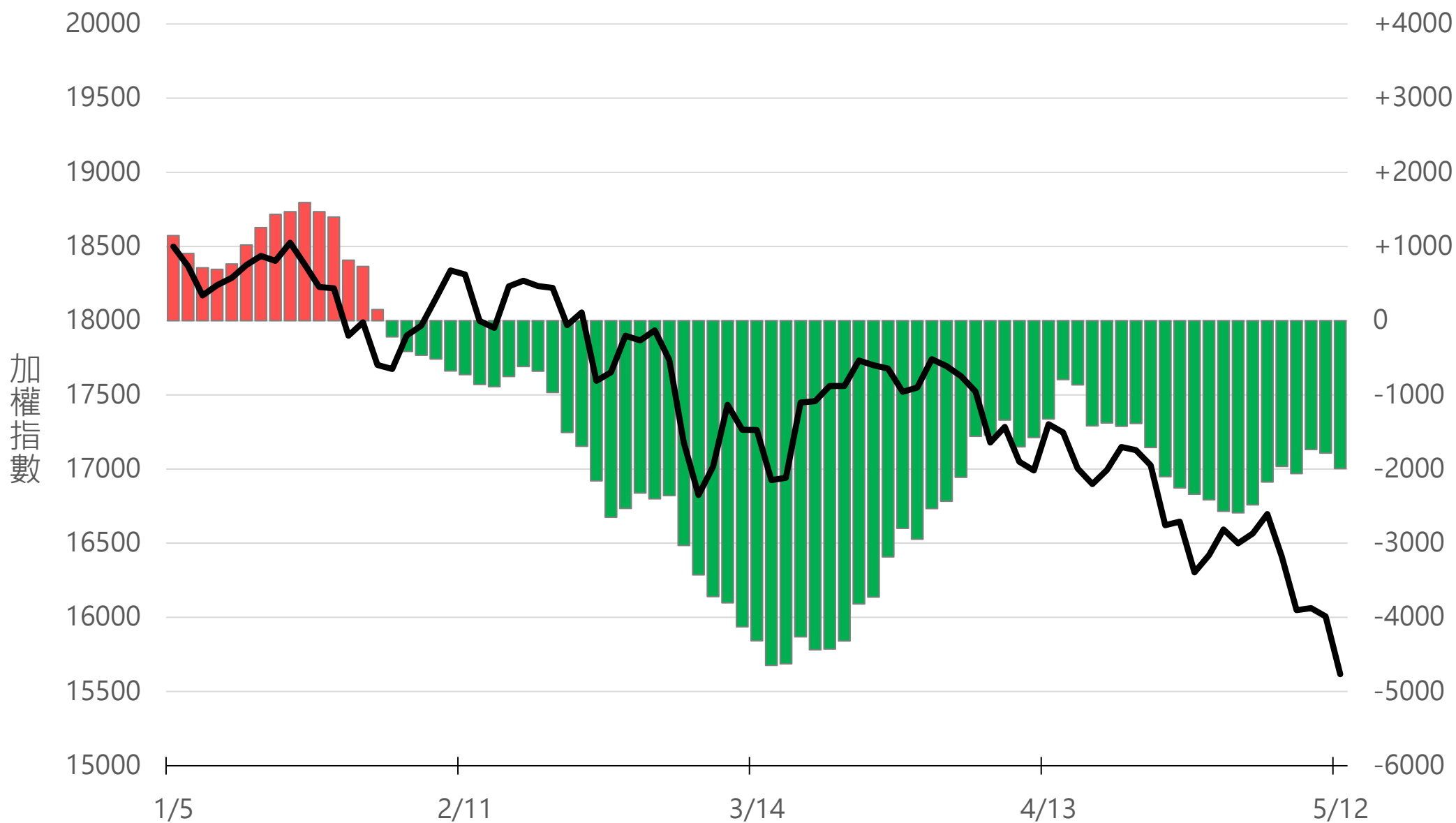
# 外資買賣超(億元)

# -103.21



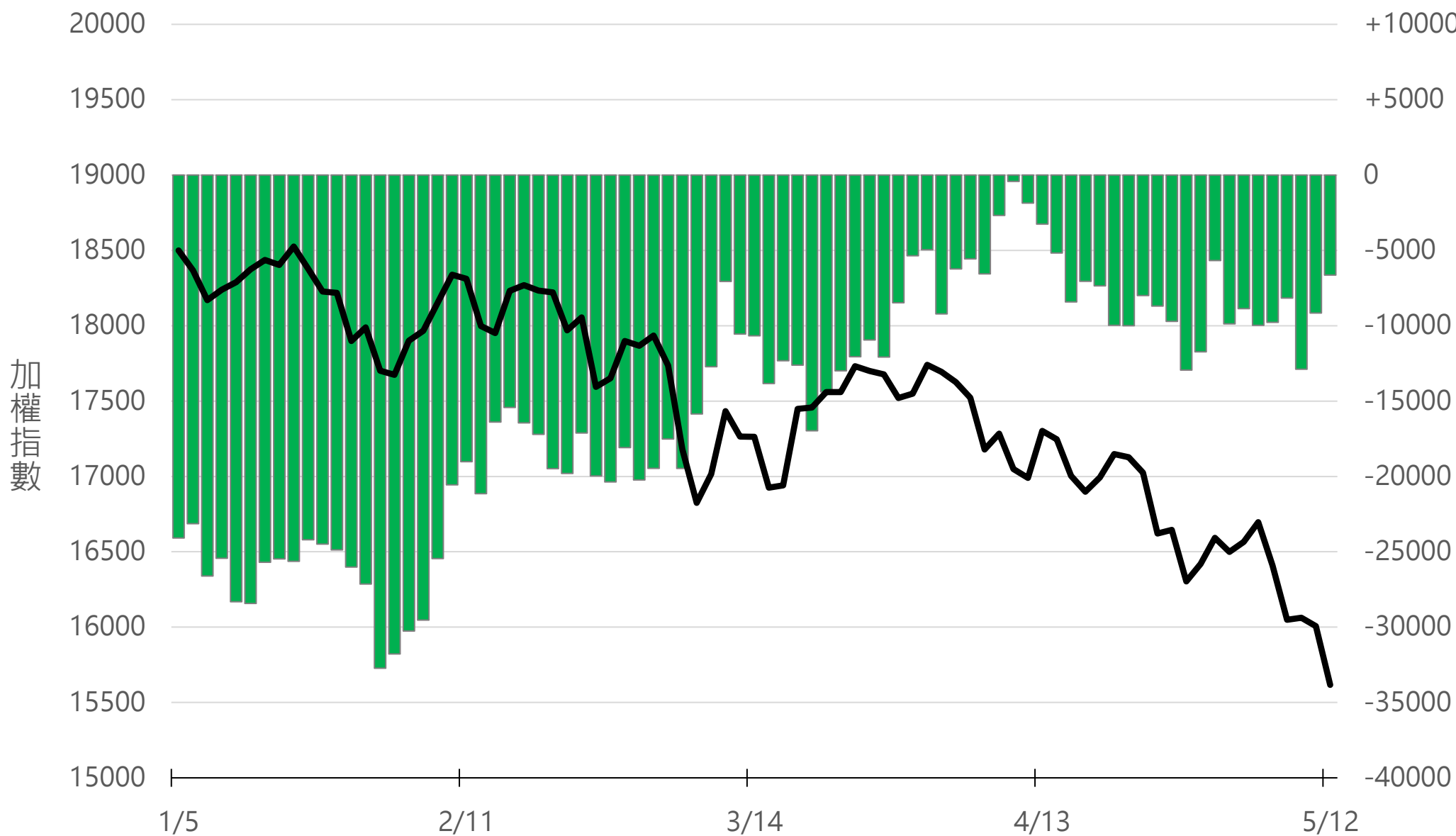
# 外資近20日累計買賣超(億元)

-1994.28



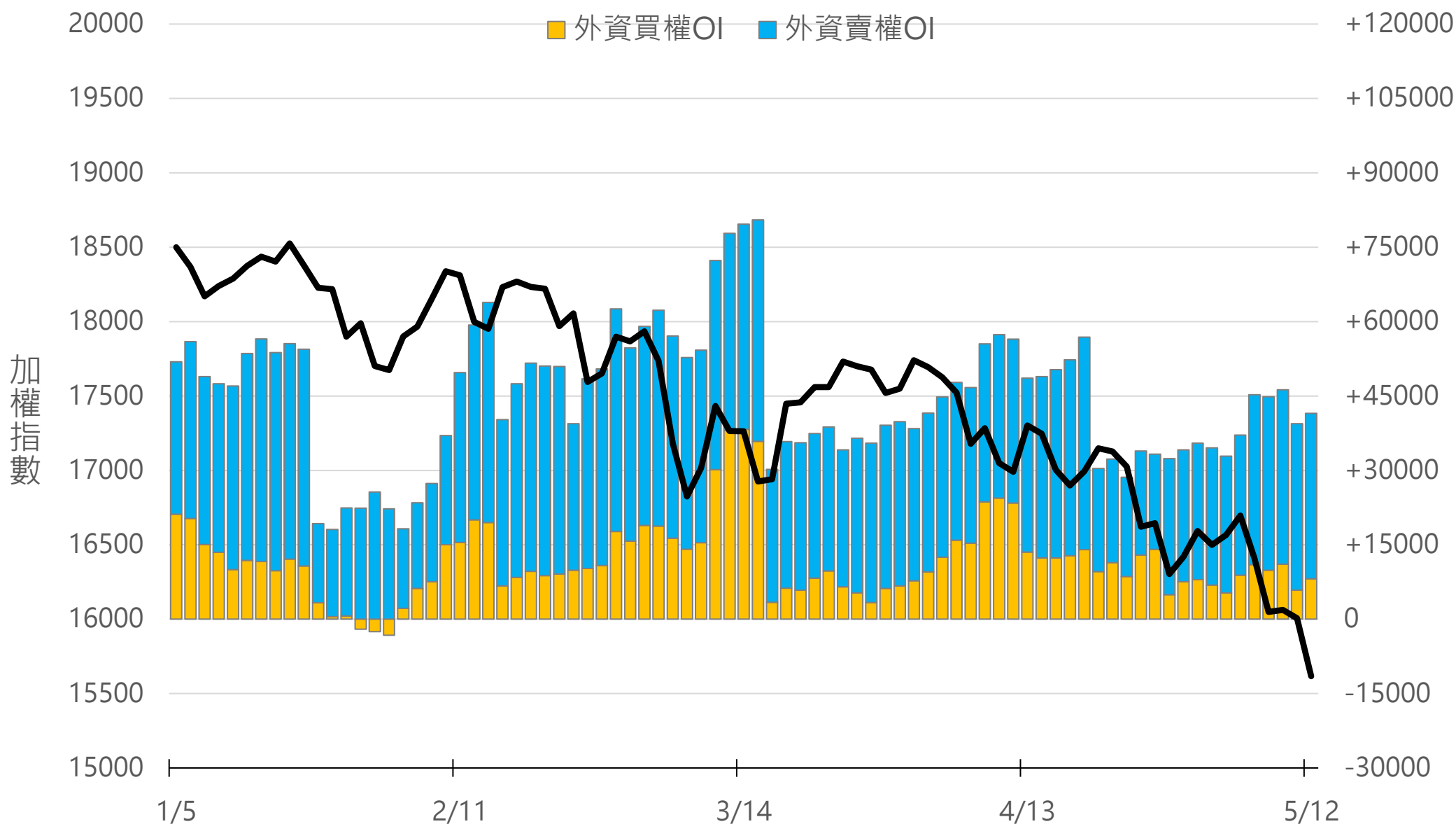
# 外資台指期OI(口)

-6639



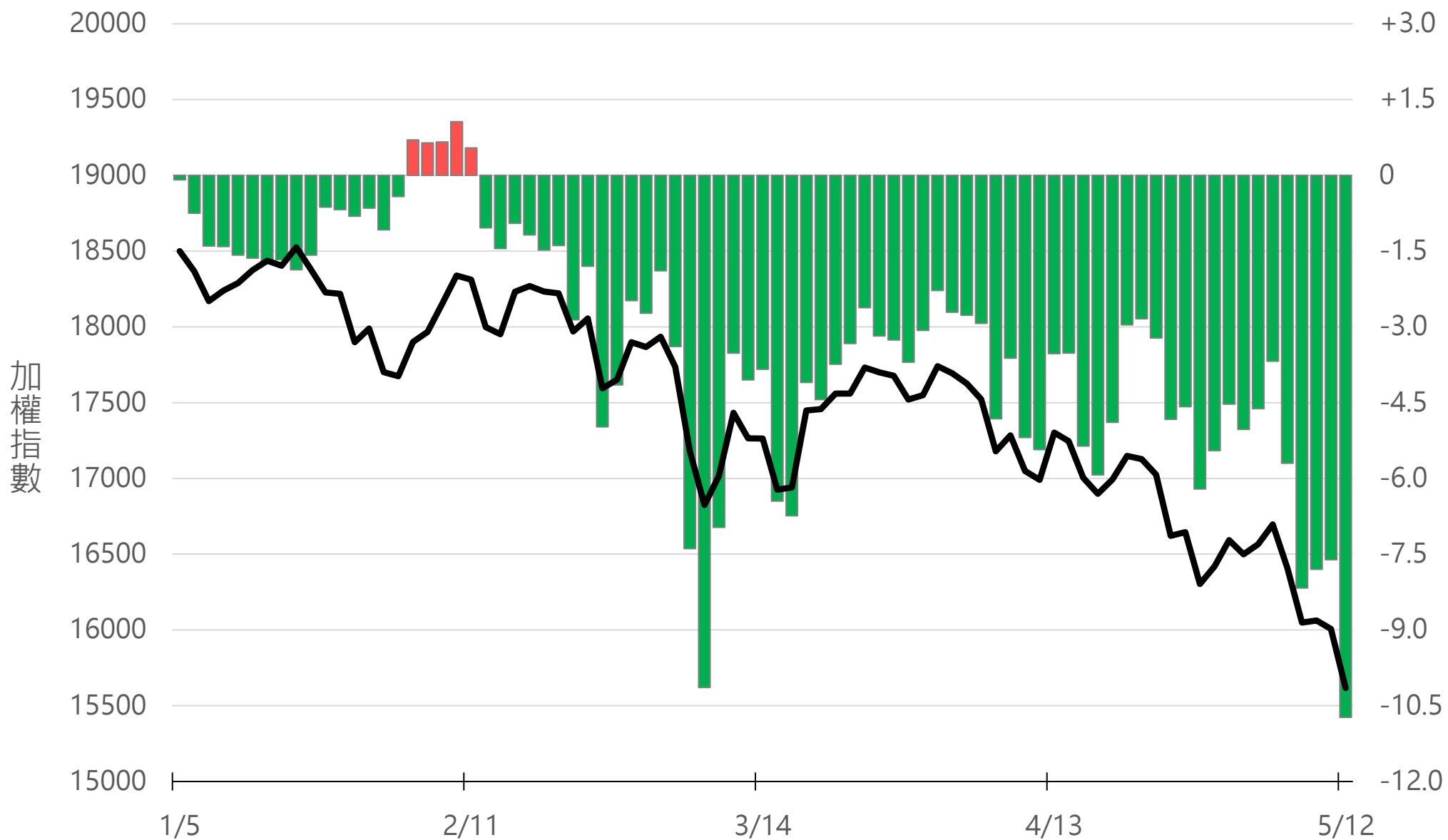
# 外資選權OI(口) 0軸以上為買方，以下為賣方

買權 +8142  
賣權 +33343



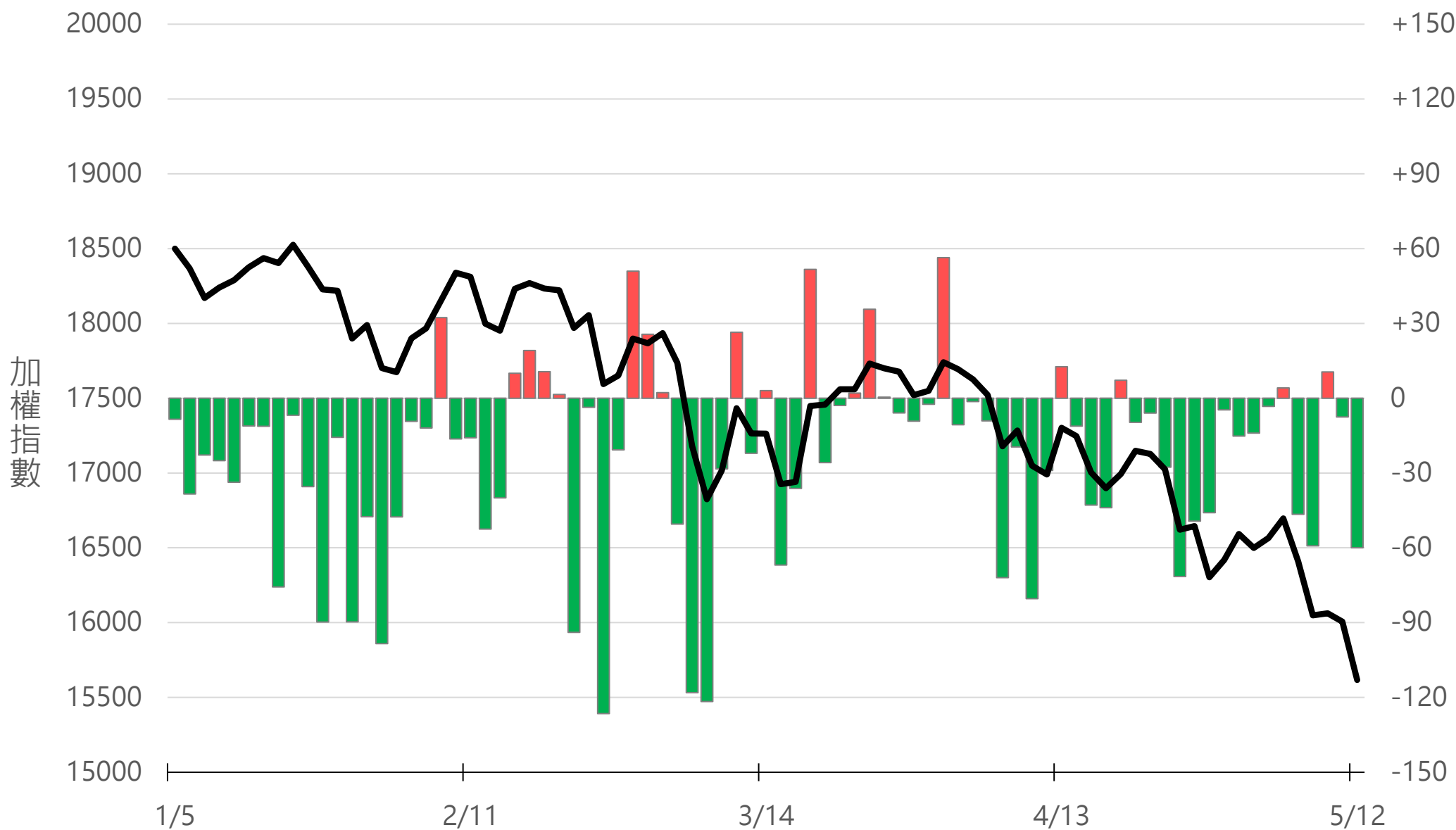
# 外資選權OI淨金額(億元)

-10.73



# 自營買賣超(億元)

-59.98

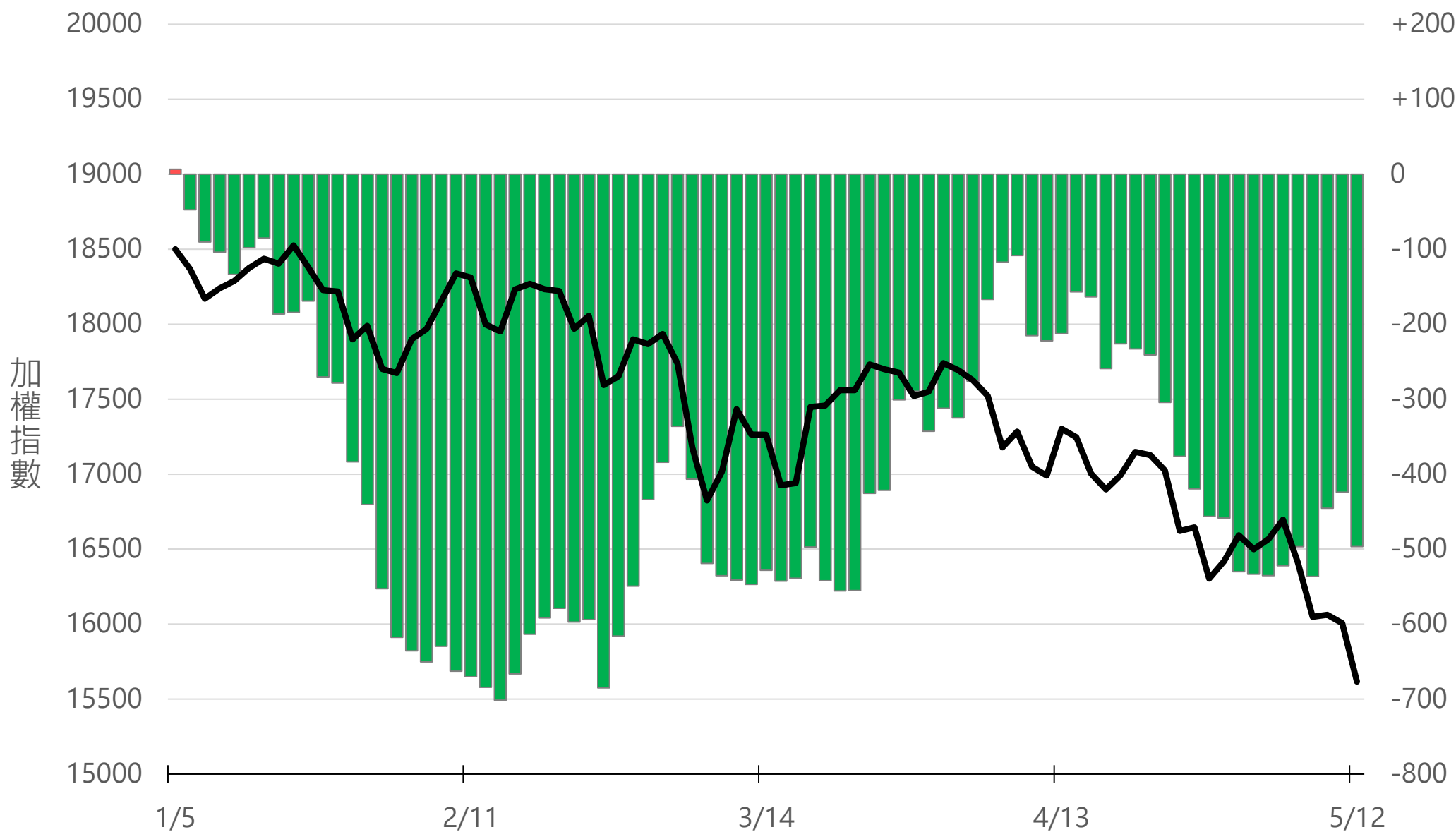


永豐期貨  
SinoPac Futures

永豐期貨股份有限公司 | 台北市重慶南路一段2號8樓 | 02-2381-1799 | 111年金管期總字第002號 | 顧問事業部  
本資料僅供永豐金控同仁及客戶參考，客戶應審慎考量本身之需求與投資風險，本公司恕不負任何法律責任，亦不作任何保證。

# 自營近20日累計買賣超(億元)

-496.58



永豐期貨  
SinoPac Futures

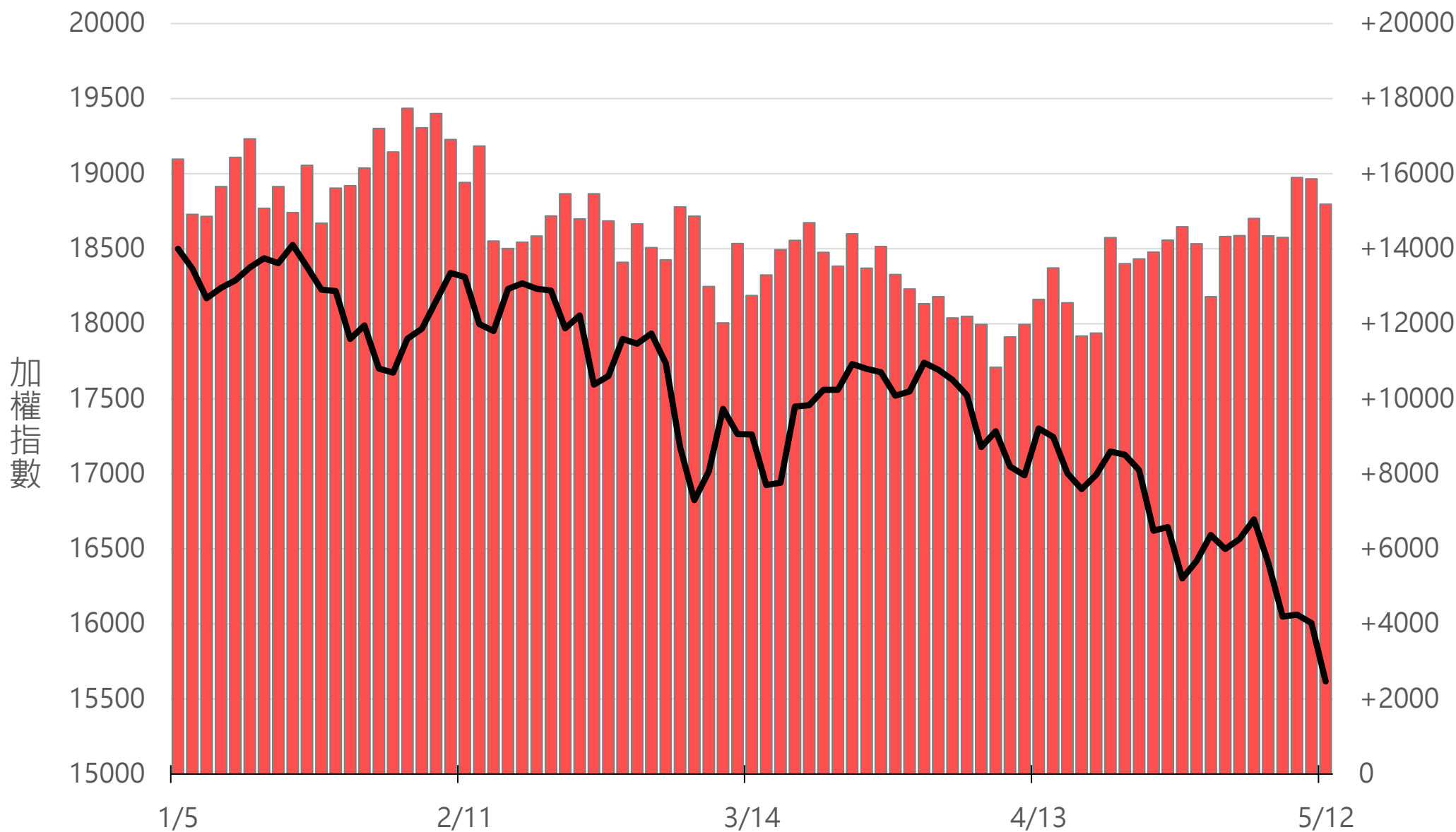
永豐期貨股份有限公司 | 台北市重慶南路一段2號8樓 | 02-2381-1799 | 111年金管期總字第002號 | 顧問事業部

本資料僅供永豐金控同仁及客戶參考，客戶應審慎考量本身之需求與投資風險，本公司恕不負任何法律責任，亦不作任何保證。



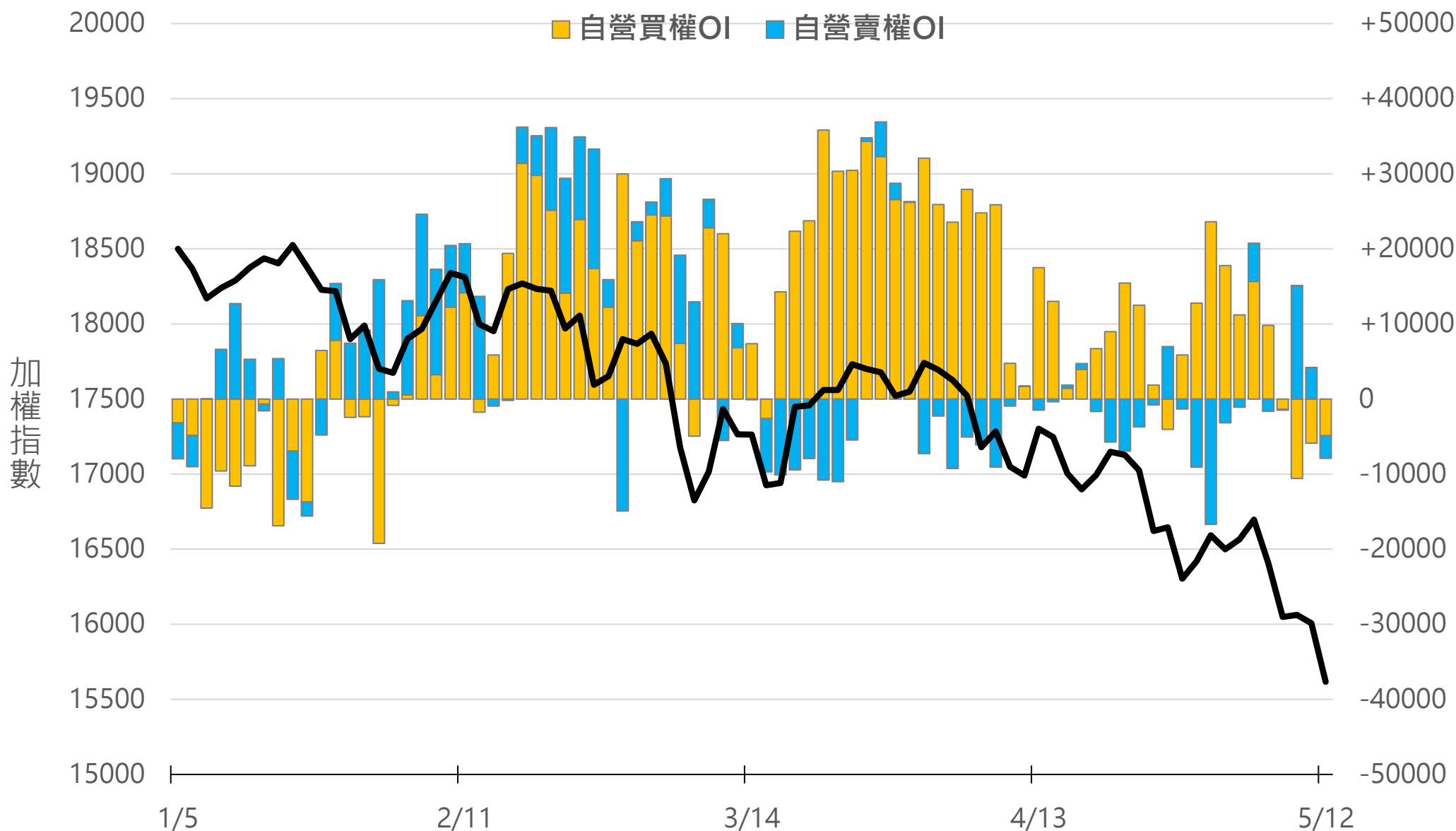
# 自營台指期OI(口)

+15187



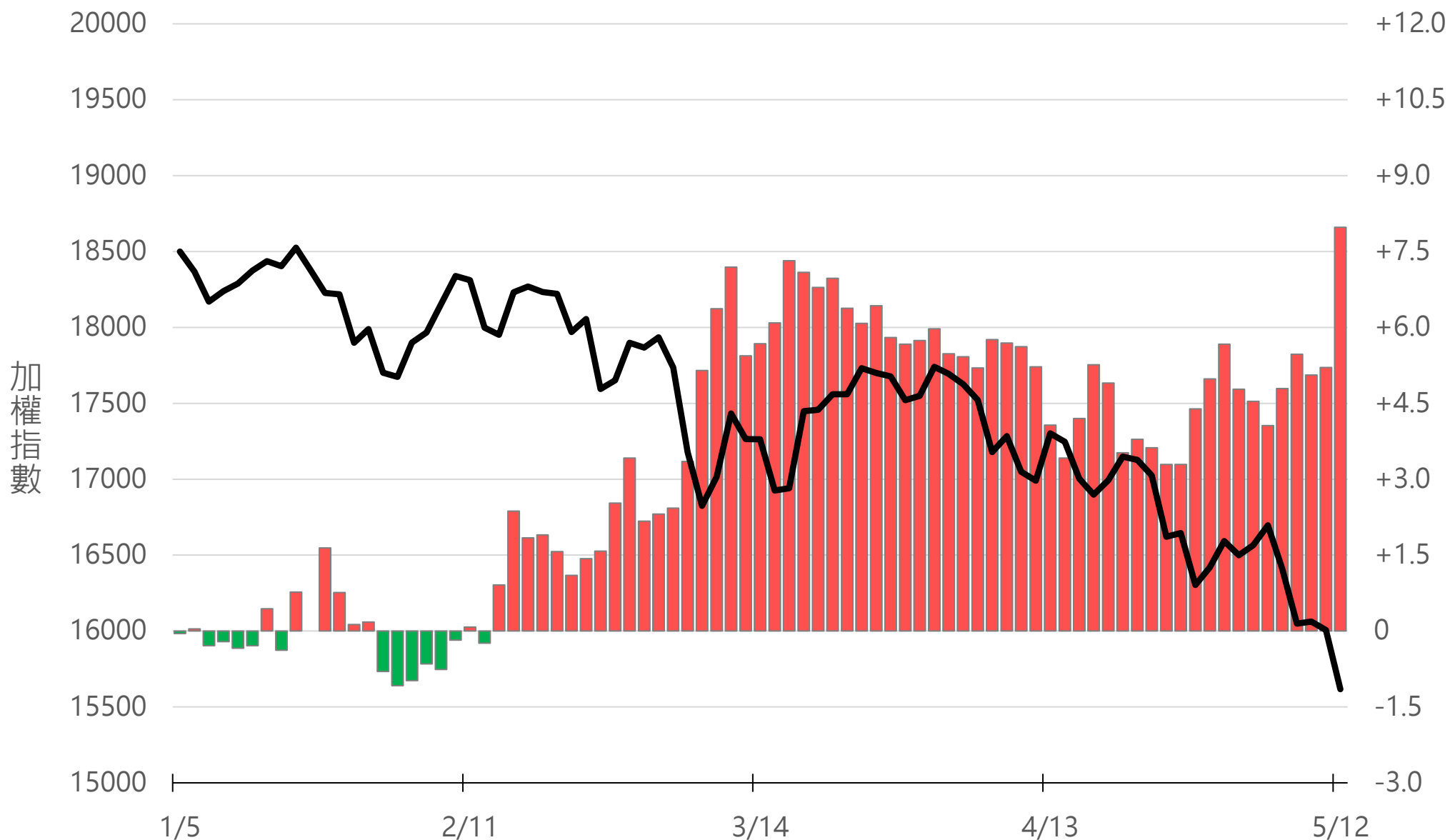
# 自營選權OI(口) 0軸以上為買方，以下為賣方

買權 -4879  
賣權 -3031



# 自營選權OI淨金額(億元)

+7.98



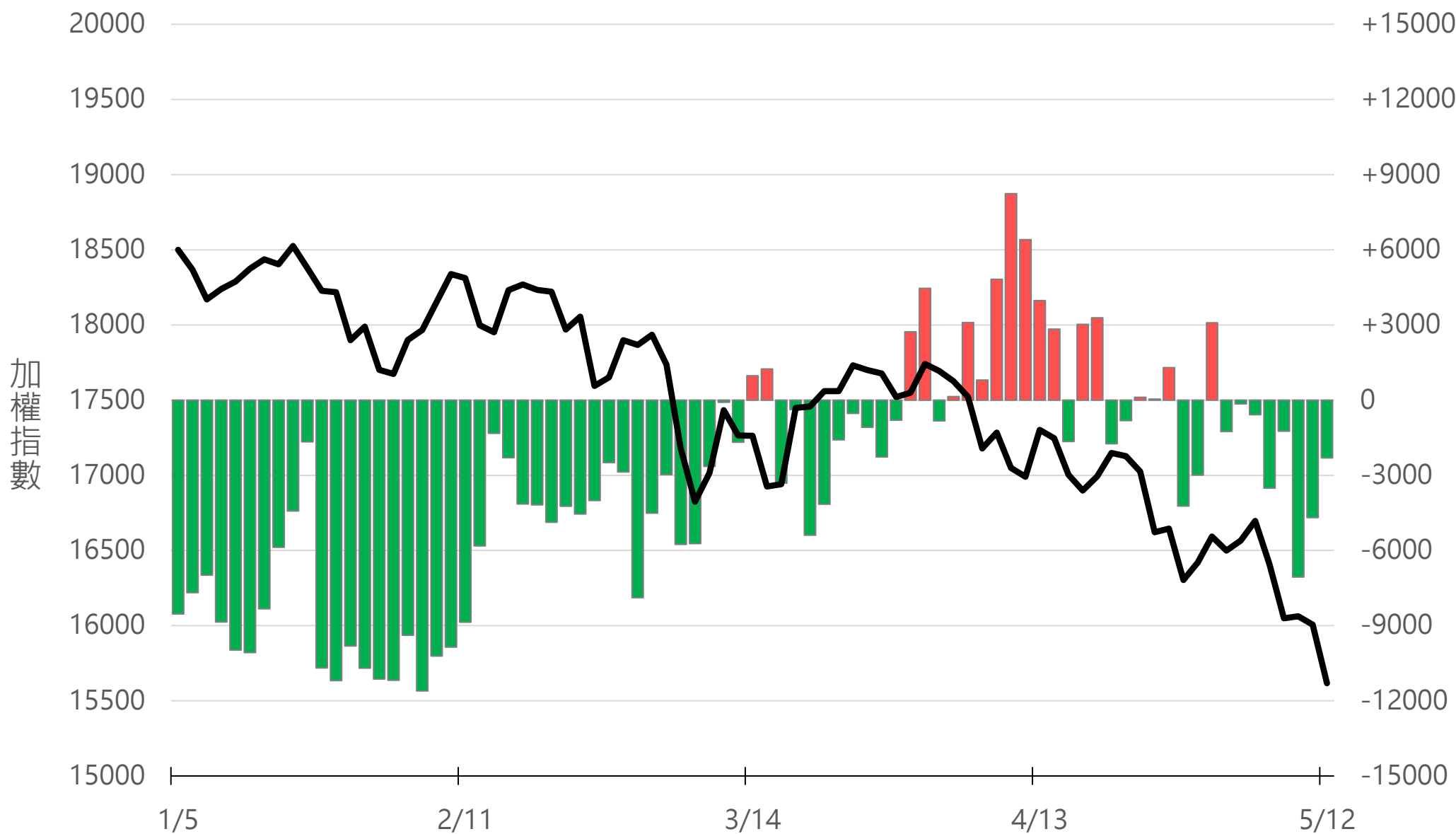
永豐期貨  
SinoPac Futures

永豐期貨股份有限公司 | 台北市重慶南路一段2號8樓 | 02-2381-1799 | 111年金管期總字第002號 | 顧問事業部

本資料僅供永豐金控同仁及客戶參考，客戶應審慎考量本身之需求與投資風險，本公司恕不負任何法律責任，亦不作任何保證。

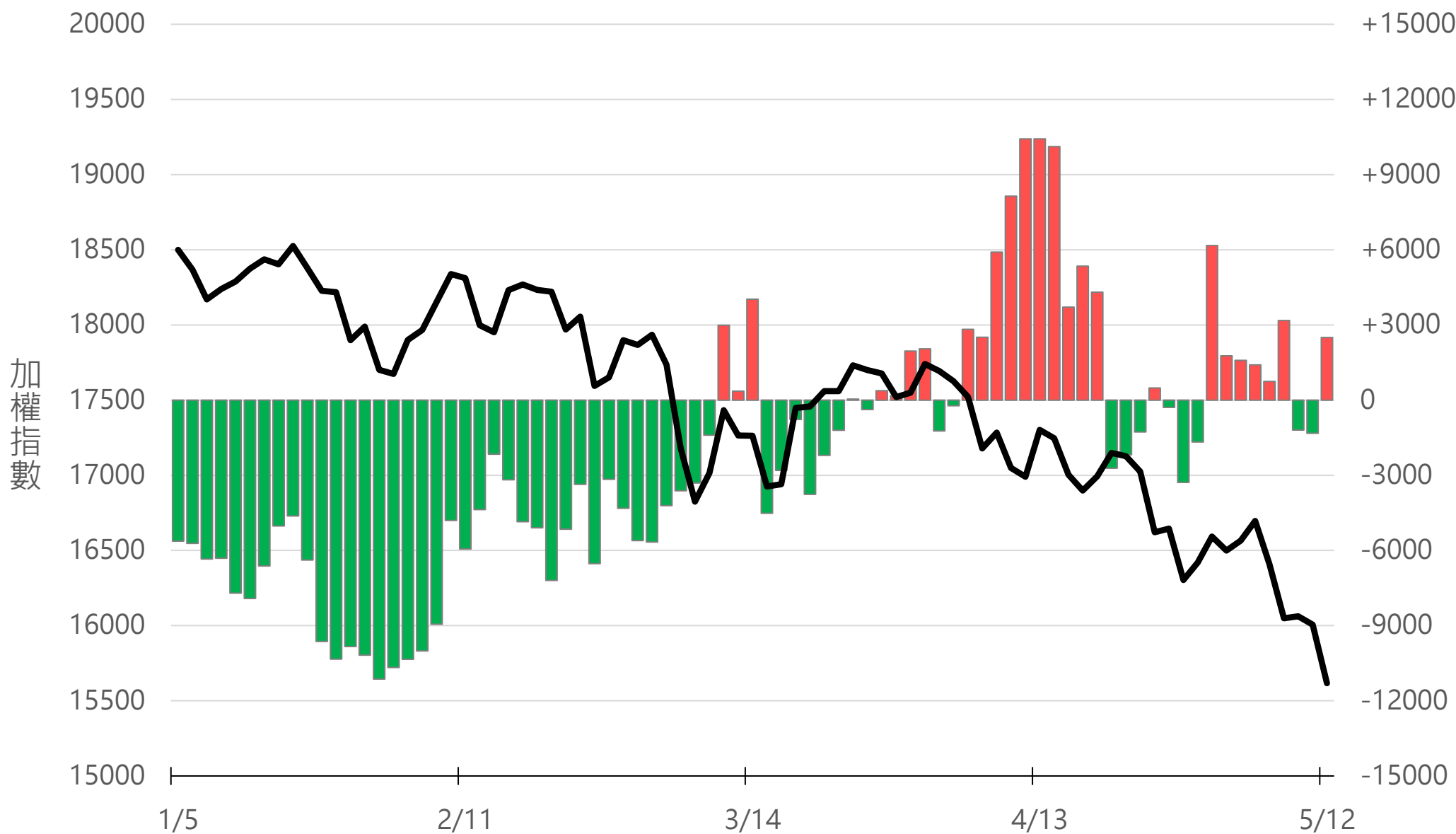
# 十特近月台指期OI(口)

-2308



# 十特全月台指期OI(口)

+2502



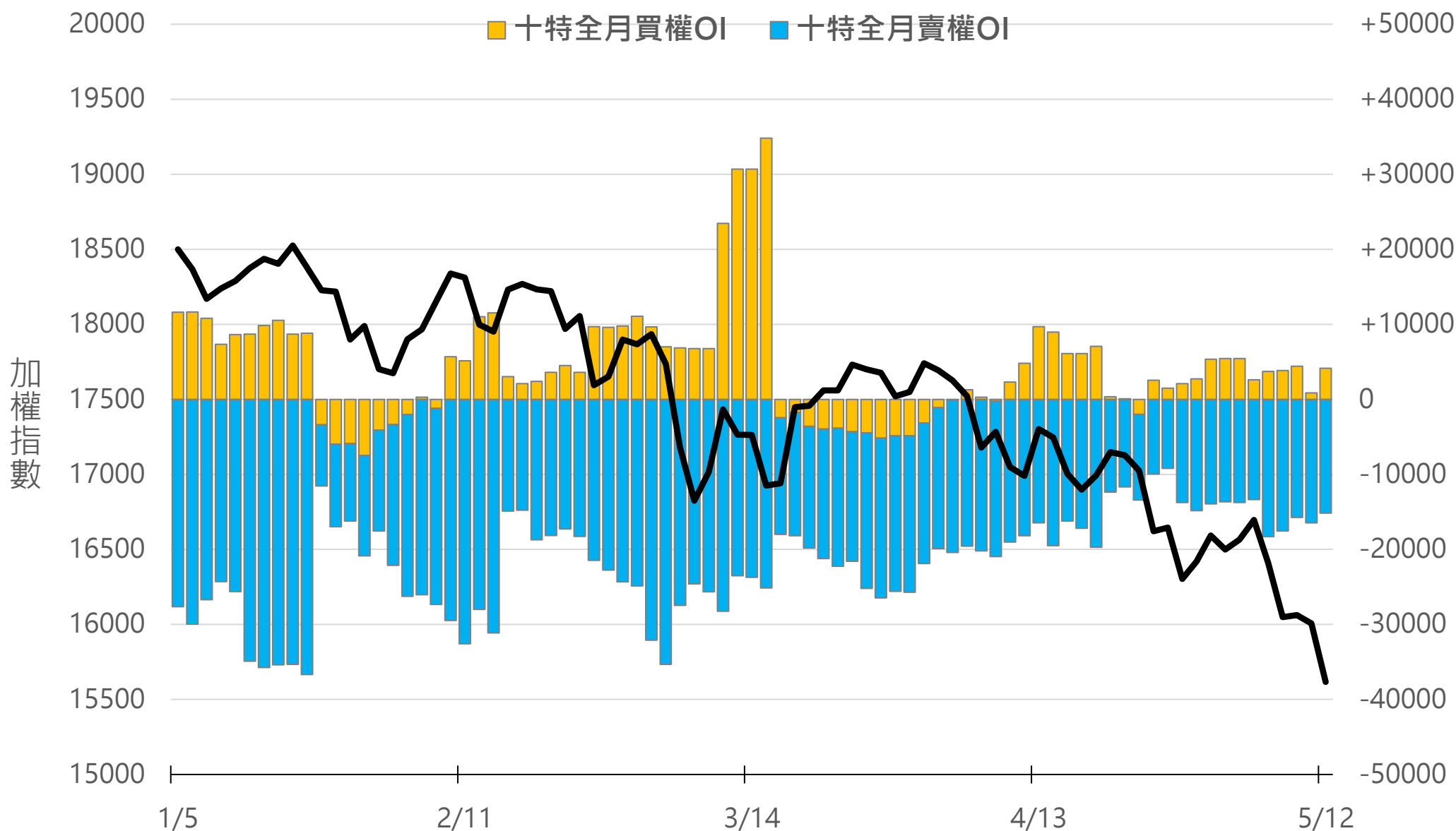
# 十特近月選權OI(口)

0軸以上為買方

0軸以下為賣方

買權 +4133

賣權 -15153



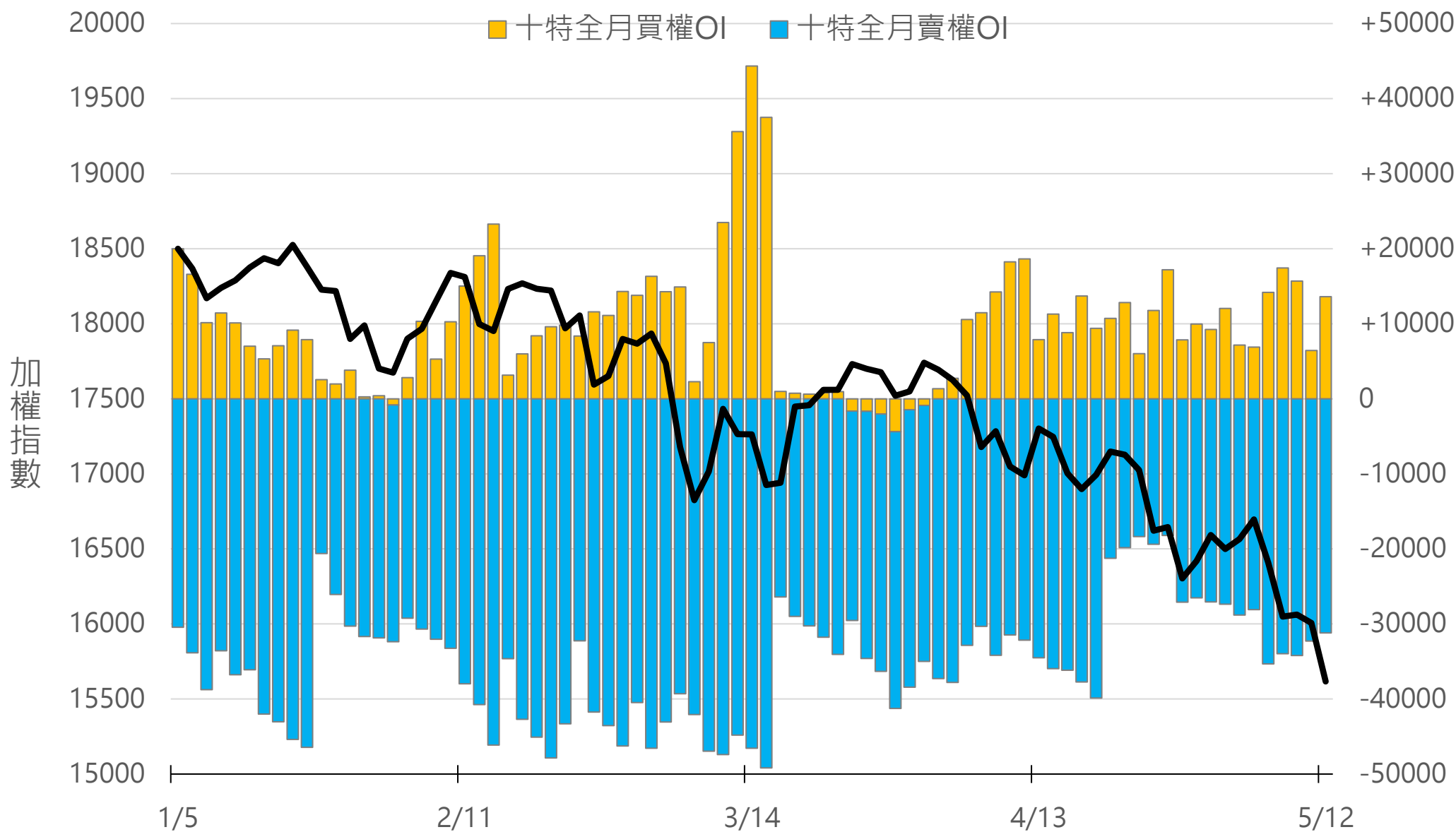
# 十特全月選權OI(口)

0軸以上為買方

0軸以下為賣方

買權 +13610

賣權 -31202



# 台指期盤後快訊



永豐期貨股份有限公司 | 台北市重慶南路一段2號8樓 | 02-2381-1799 | 111年金管期總字第002號 | 顧問事業部

本報告純屬研究性質，僅供永豐金控同仁及客戶參考，不提供或嘗試遊說客戶作為交易期權之依據，客戶於決策時應依個人財務狀況審慎評估所能承擔之風險，並就投資結果自行負責，本公司恕不負任何法律責任，亦不作任何保證。本報告內容或有取材於本公司認可之來源，但不保證其真實性或完整性，相關圖表均採用特定軟體，以歷史數據進行繪製及統計，並不具預測未來之能力與代表未來獲利，客戶參考使用前須審慎評估。報告內容中所有資訊有其時效性，爾後若有變更，本公司將不作預告或主動更新。未經本公司授權，禁止以任何形式複製、轉載或節錄。