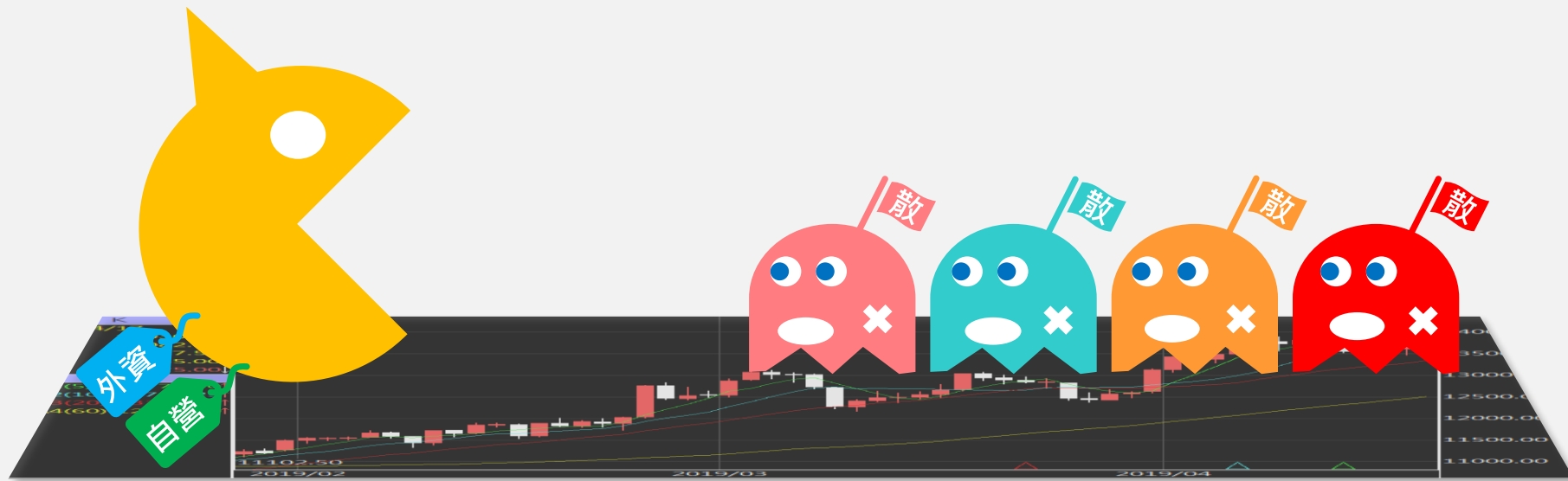


# 台指期盤後快訊

永豐期貨顧問事業部編製



# 收盤行情表

2022年5月19日 星期四

合約	收盤	漲跌	漲跌幅	成交量	OI	OI增減
加權指數	16020.32	-276.54	-1.73%	2328.68 億元		
台指06	15911	-287	-1.77%	183047	77028	+3534
台指07	15597	-286	-1.80%	1450	1762	+475
電子06	740.45	-14.80	-1.96%	3853	2117	+530
電子07	728.05	-20.90	-2.79%	8	8	+7
金融06	1613.6	-39.2	-2.37%	2680	1759	+22
金融07	1585.6	-42.4	-2.60%	8	8	+5
小台06	15911	-287	-1.77%	341251	42140	+6372
小台07	15597	-286	-1.80%	7444	3051	+724
小台05W4	15953	-277	-1.71%	1129	446	+202



永豐期貨

SinoPac Futures

永豐期貨股份有限公司 | 台北市重慶南路一段2號8樓 | 02-2381-1799 | 111年金管期總字第002號 | 顧問事業部

本資料僅供永豐金控同仁及客戶參考，客戶應審慎考量本身之需求與投資風險，本公司恕不負任何法律責任，亦不作任何保證。

# 三大法人籌碼變化 單位：口 / 億元

	現貨 (金額)	台指 (口數)	Call (口數)	Put (口數)	Call (金額)	Put (金額)
外資	-136.19	400 (-1301)	8555 (-31)	17114 (-2326)	0.21 (-0.13)	5.00 (+0.73)
投信	-9.71	-9606 (-543)	-100 (-100)	314 (+400)	-0.01 (-0.01)	0.03 (+0.04)
自營	-26.69	11958 (-638)	13915 (-1464)	-2923 (+9452)	1.55 (-0.18)	-4.05 (-0.46)
合計	-172.62	2752 (-2482)	22370 (-1595)	14505 (+7526)	1.75 (-0.32)	0.98 (+0.31)



永豐期貨

SinoPac Futures

永豐期貨股份有限公司 | 台北市重慶南路一段2號8樓 | 02-2381-1799 | 111年金管期總字第002號 | 顧問事業部

本資料僅供永豐金控同仁及客戶參考，客戶應審慎考量本身之需求與投資風險，本公司恕不負任何法律責任，亦不作任何保證。

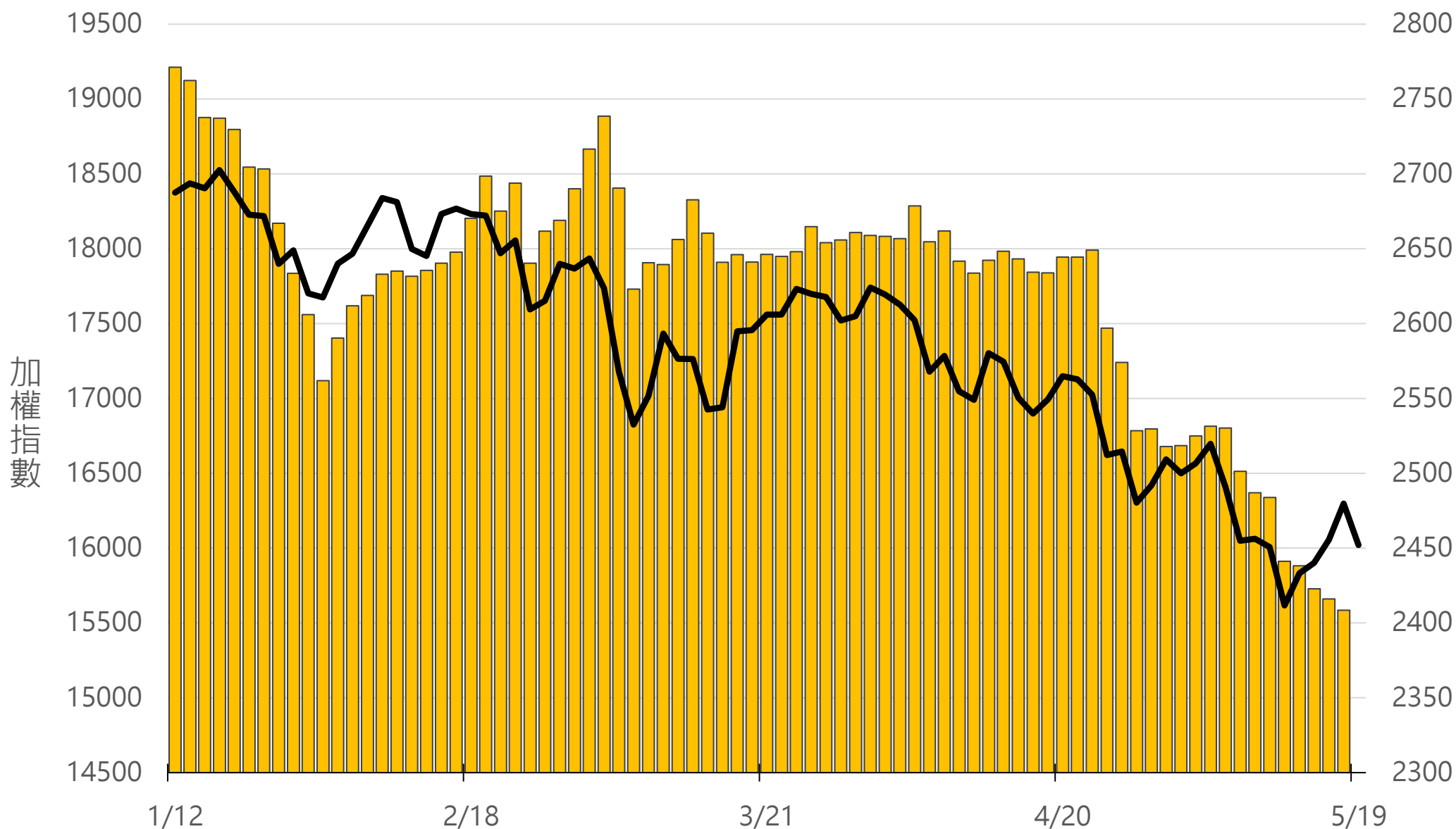
# 十大交易人期權淨部位(口)

	十大(特定人)		十大(非特定人)		全市場OI
	近月	其他月	近月	其他月	
台指	7431 (-136)	-1172 (-1281)	-2379 (-163)	18 (+1332)	94154 (+6144)
買權	3244 (+29)	-644 (-2892)	14434 (+1782)	5758 (+2124)	178158 (+82940)
賣權	-12132 (+2931)	-5888 (-4383)	5354 (-6995)	3553 (-249)	157617 (+58914)



# 上市融資餘額(億元) 圖表僅更新至前一日數據

# 2408.4



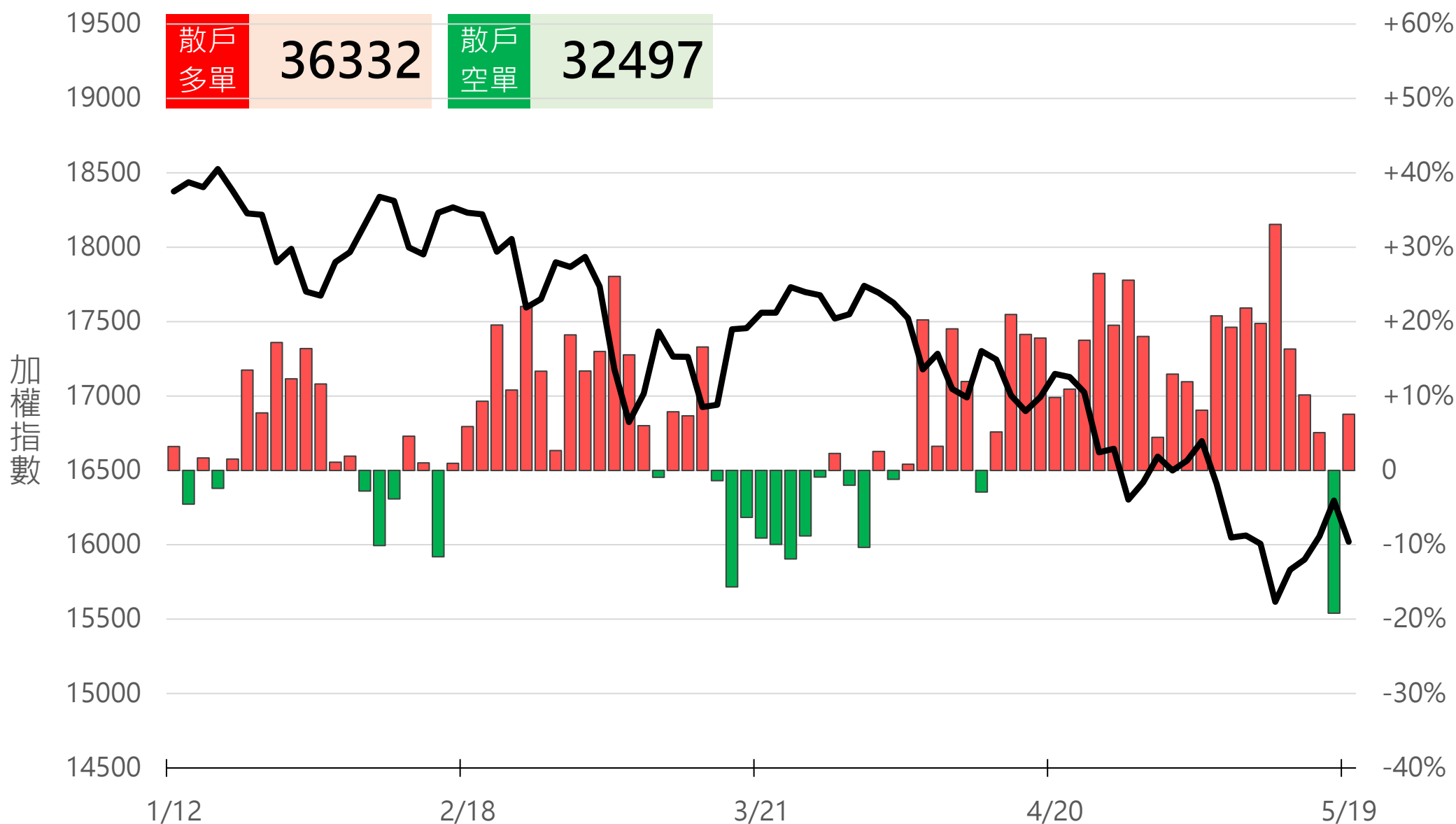
# 小台散戶多空比

散戶多單=全市場OI-三大法人多單

散戶空單=全市場OI-三大法人空單

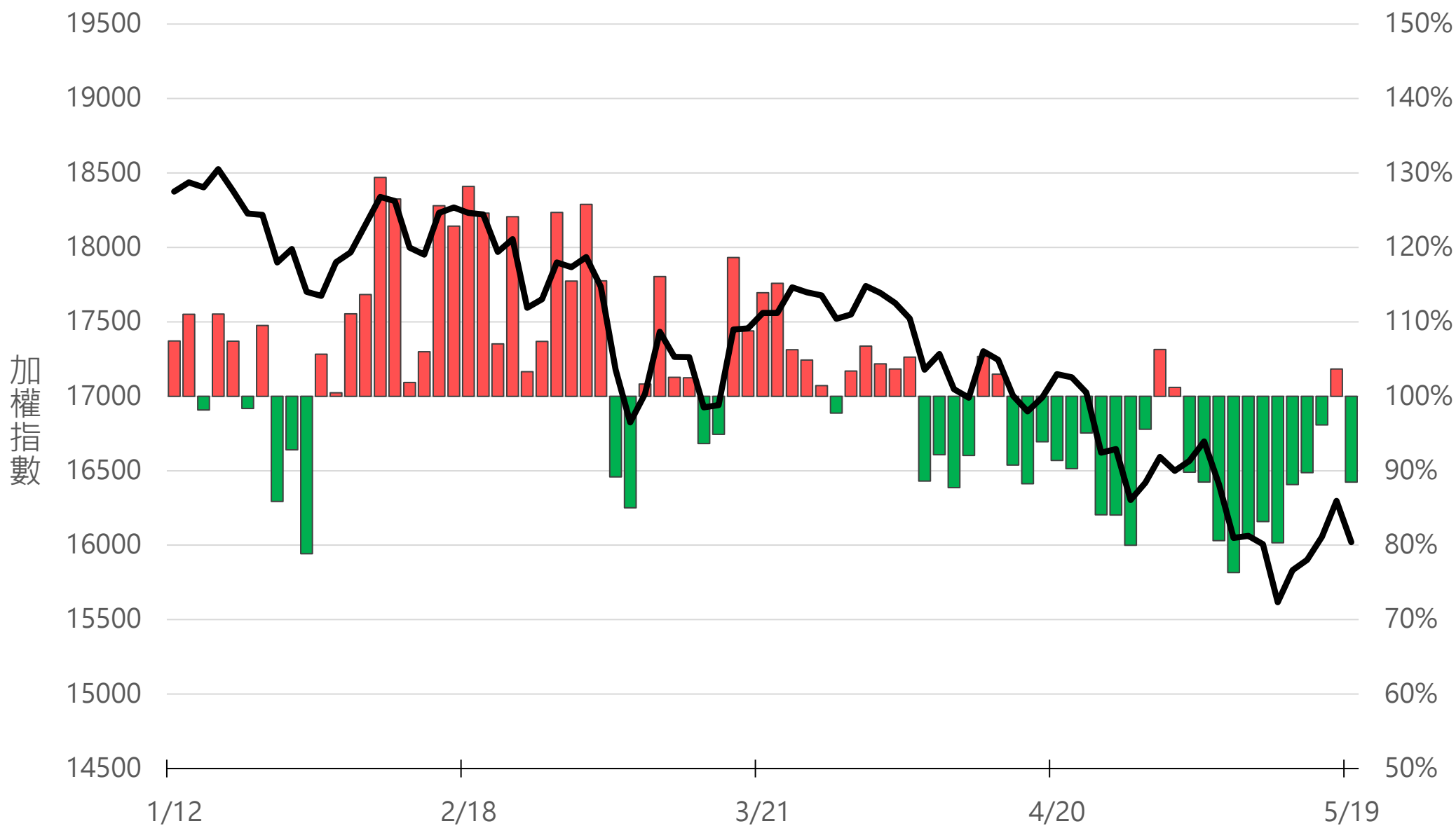
散戶多空比=(散戶多單-散戶空單)/全市場OI x 100%

## +7.54%



# Put/Call Ratio

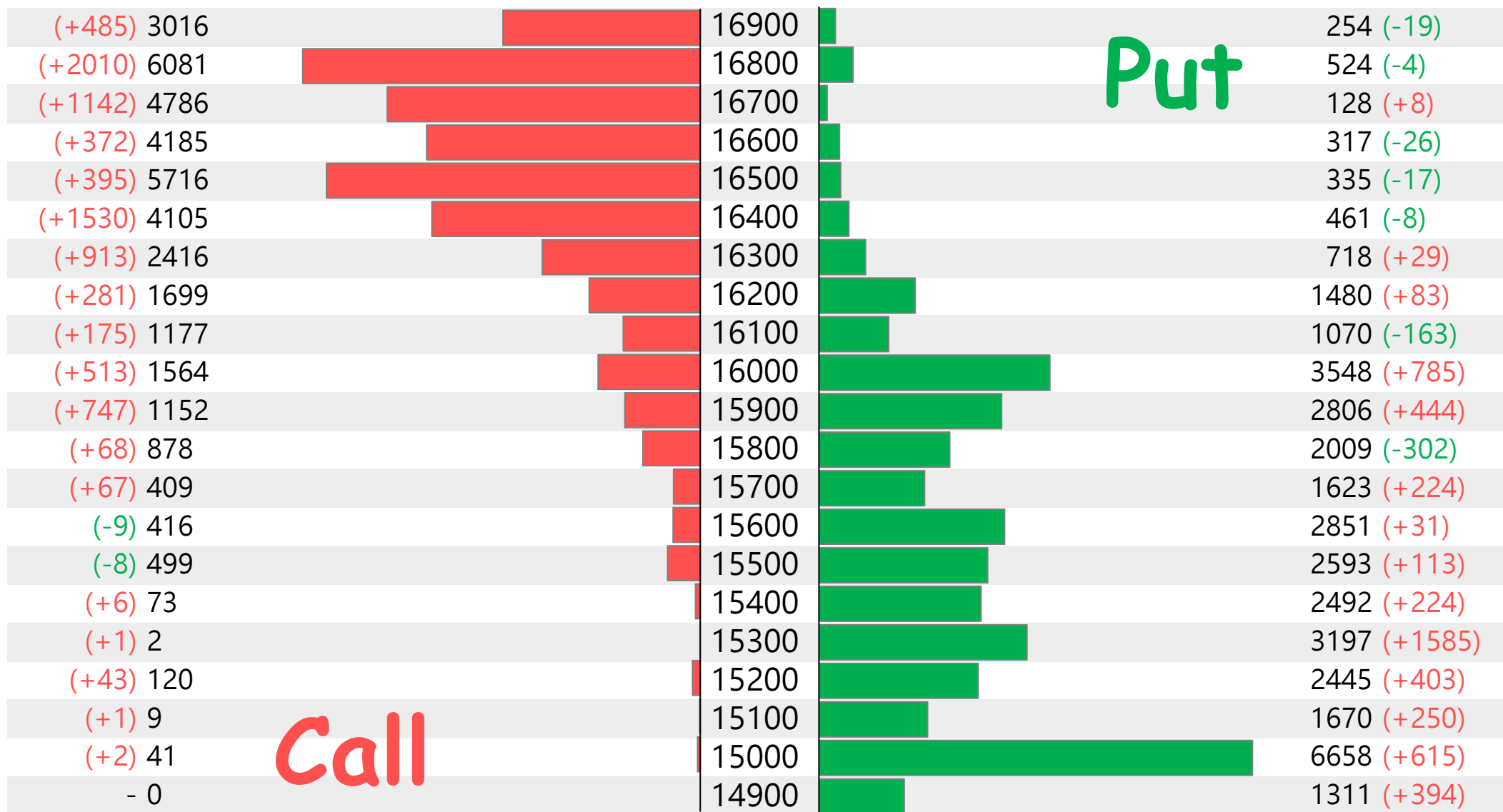
88.47%



# 月選大量區

買權 16800

賣權 15000





# 週選大量區

## 買權 16500

## 賣權 15500

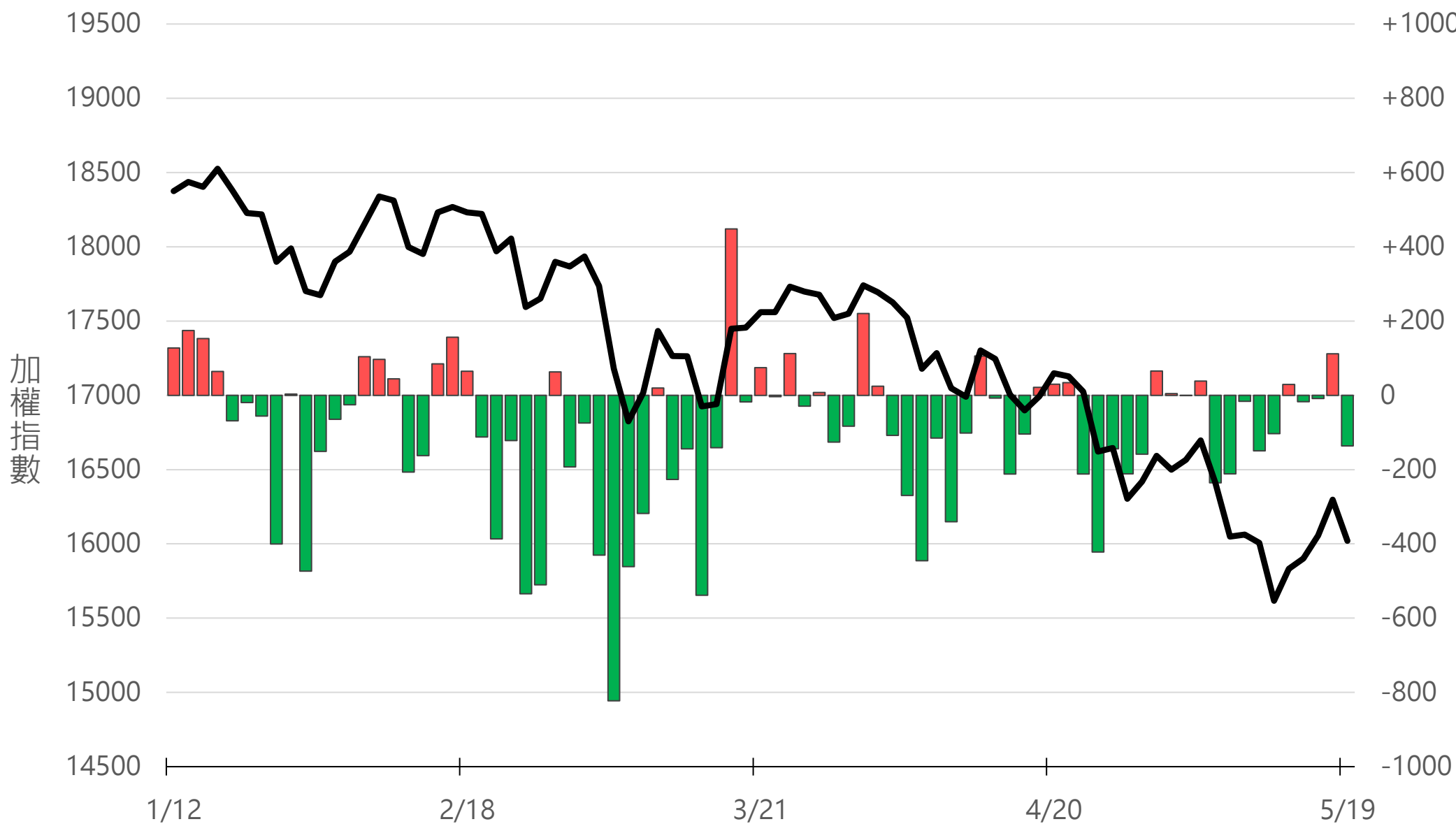
(+9181) 10662		16400		557	(+272)
(+4784) 5802		16350		265	(-7)
(+6622) 7706		16300		772	(+319)
(+5290) 8588		16250		629	(-2)
(+5140) 6576		16200		1783	(+534)
(+2478) 3124		16150		792	(+5)
(+2707) 2929		16100		2885	(+400)
(+1635) 1694		16050		1298	(+370)
(+2549) 2667		16000		3472	(+1378)
(+772) 791		15950		1597	(+864)
(+917) 942		15900		3392	(+1751)
(+448) 472		15850		2141	(+1380)
(+229) 238		15800		4949	(+3564)
(+64) 64		15750		1981	(+1132)
(+120) 124		15700		4120	(+2322)
(+20) 20		15650		2717	(+2009)
(+30) 31		15600		4407	(+2949)
(+13) 17		15500		5495	(+4219)
(+2) 2		15400		4644	(+3432)
(+5) 5		15300		4729	(+3370)
(+5) 5		15200		3970	(+1944)

Put

Call

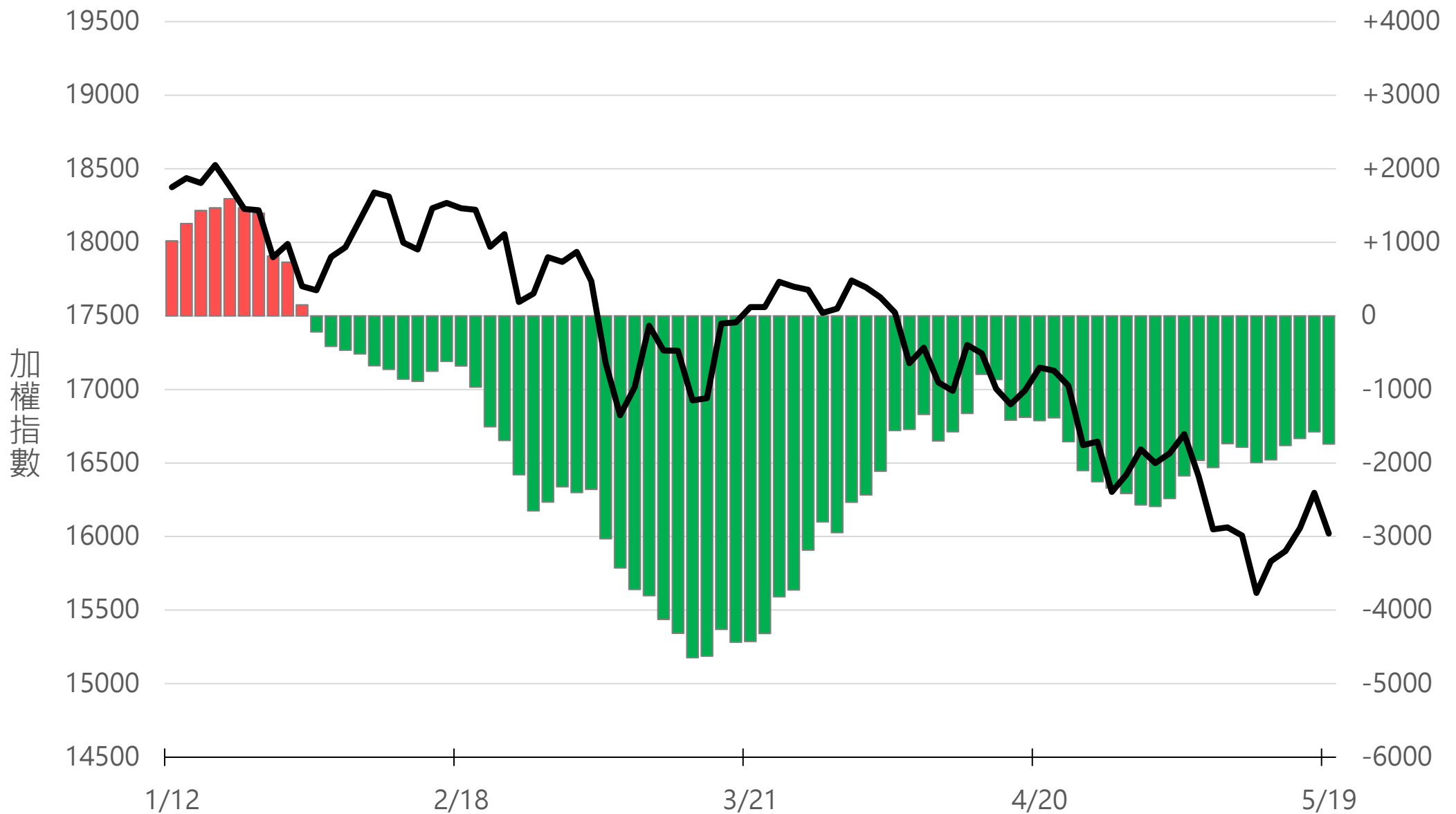
# 外資買賣超(億元)

-136.19



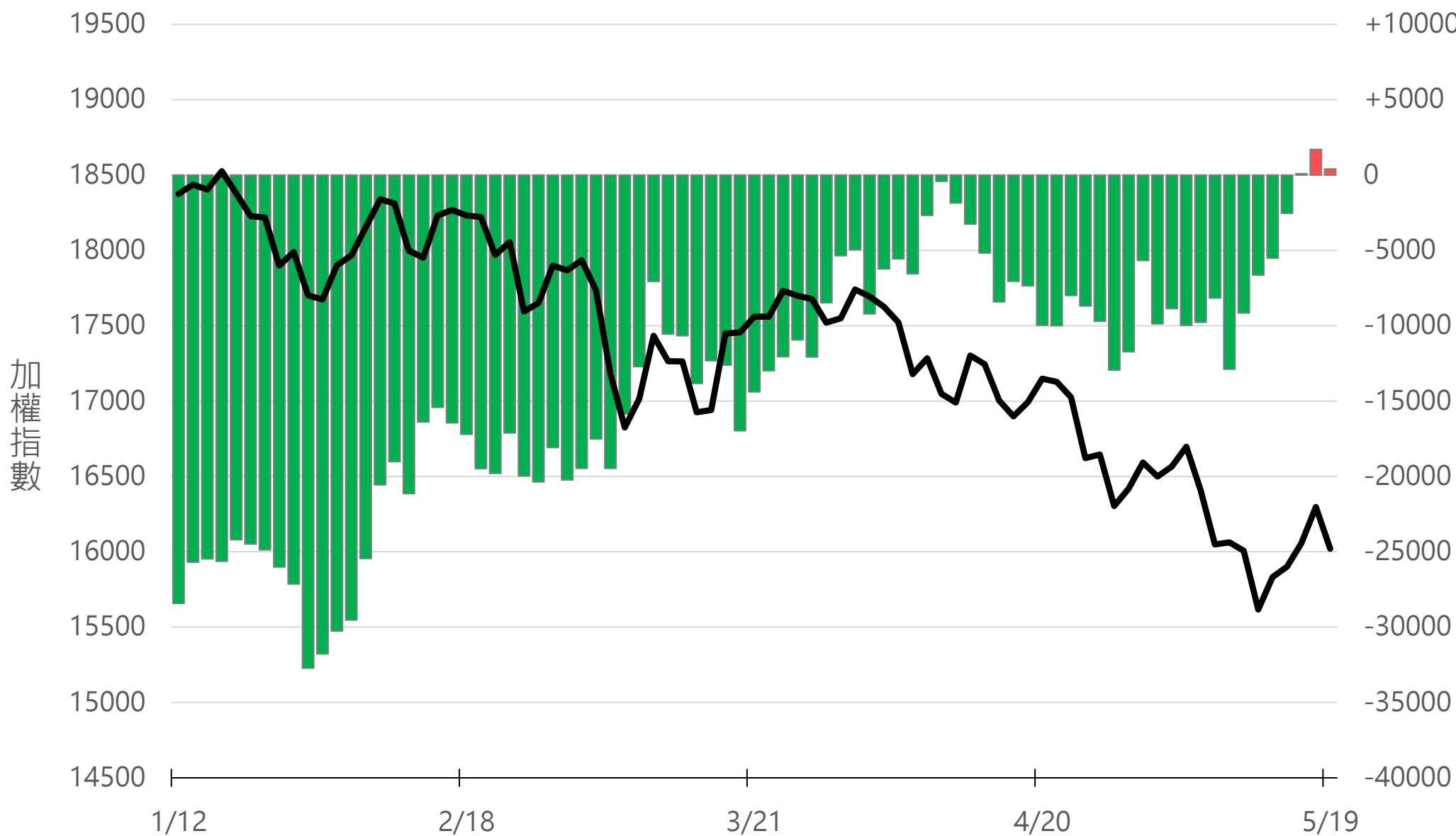
# 外資近20日累計買賣超(億元)

-1742.48



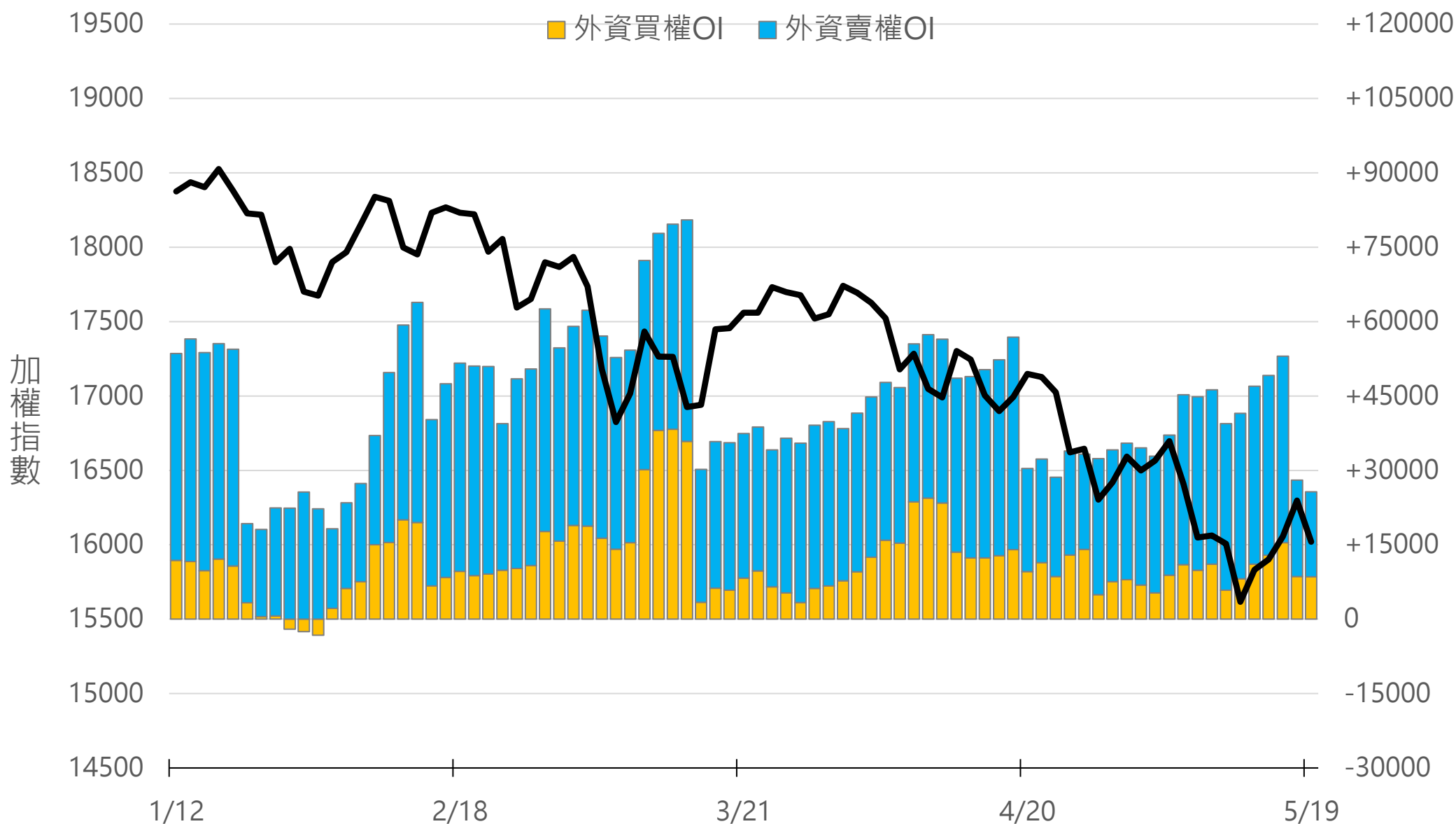
# 外資台指期OI(口)

+400



# 外資選權OI(口) 0軸以上為買方，以下為賣方

買權 +8555  
賣權 +17114

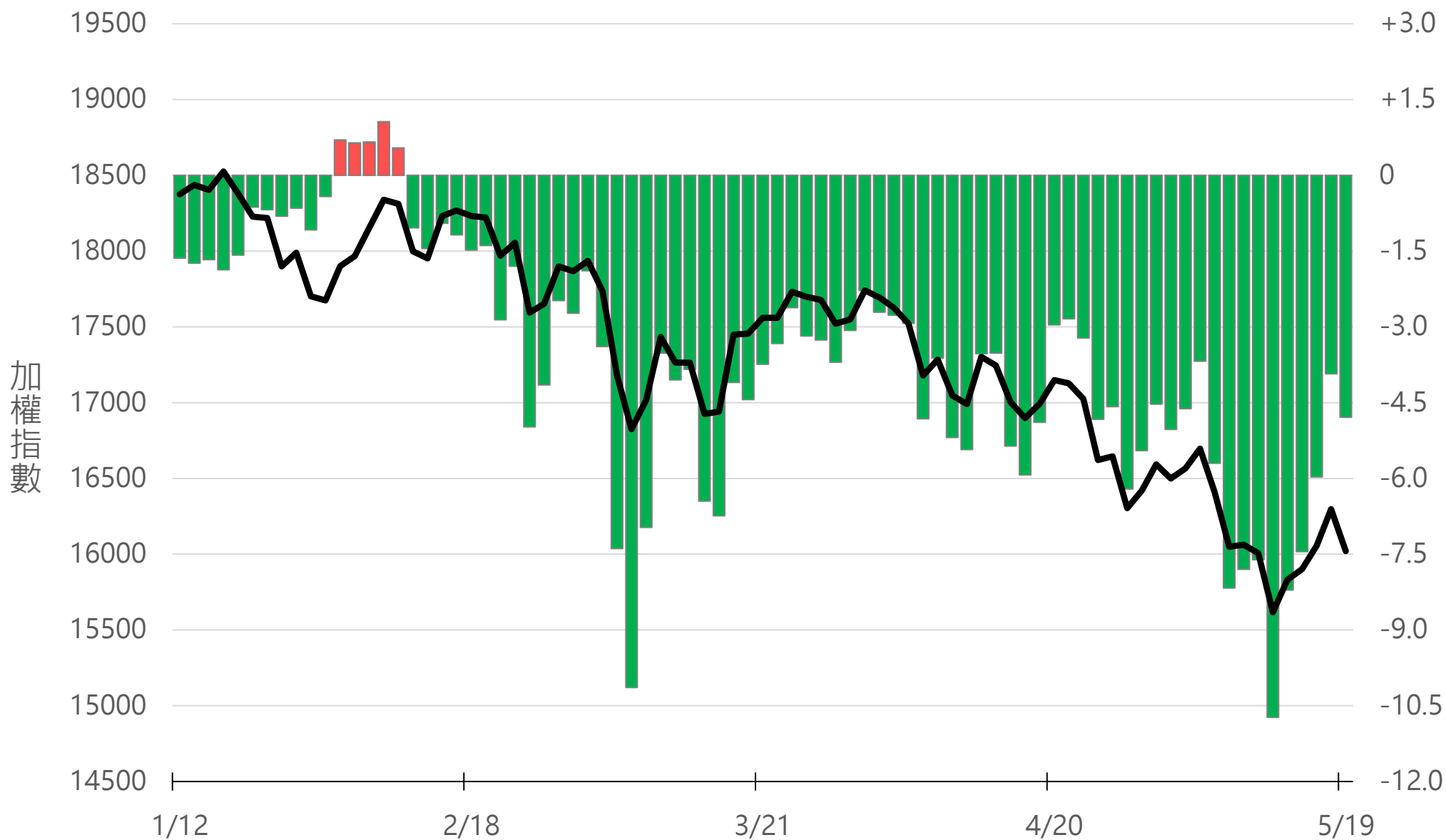


永豐期貨  
SinoPac Futures

永豐期貨股份有限公司 | 台北市重慶南路一段2號8樓 | 02-2381-1799 | 111年金管期總字第002號 | 顧問事業部  
本資料僅供永豐金控同仁及客戶參考，客戶應審慎考量本身之需求與投資風險，本公司恕不負任何法律責任，亦不作任何保證。

# 外資選權OI淨金額(億元)

-4.79



永豐期貨

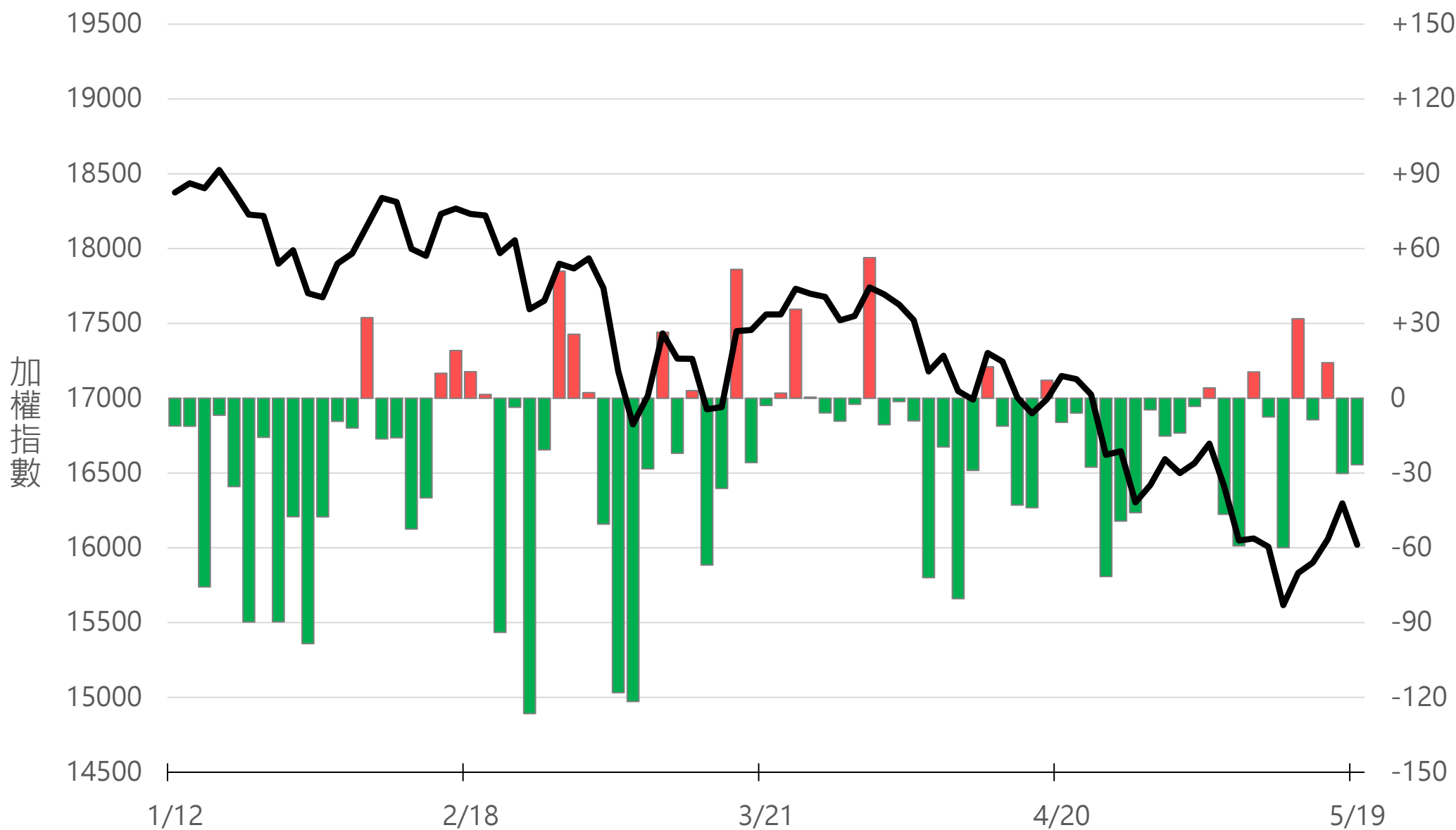
SinoPac Futures

永豐期貨股份有限公司 | 台北市重慶南路一段2號8樓 | 02-2381-1799 | 111年金管期總字第002號 | 顧問事業部

本資料僅供永豐金控同仁及客戶參考，客戶應審慎考量本身之需求與投資風險，本公司恕不負任何法律責任，亦不作任何保證。

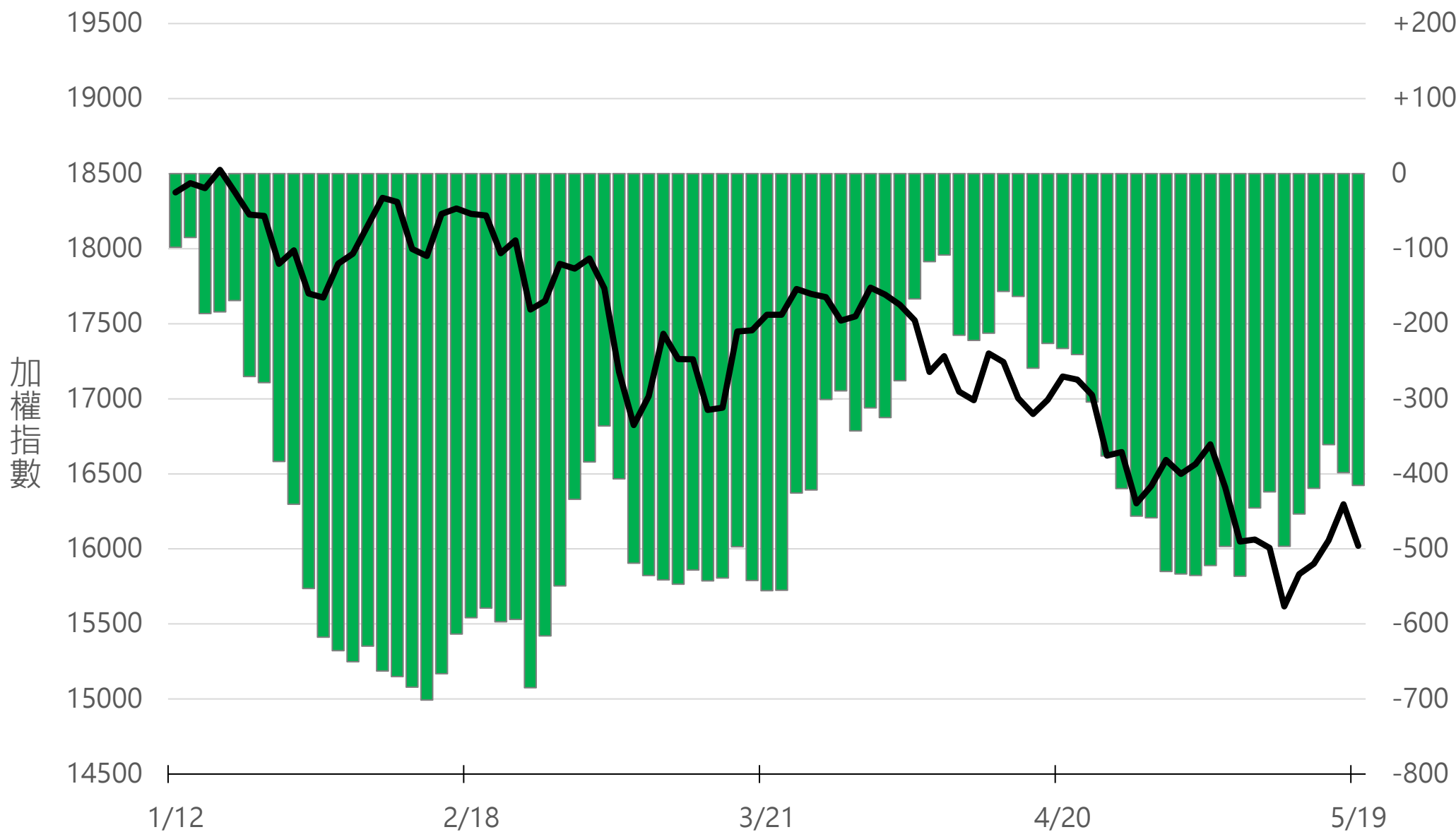
# 自營買賣超(億元)

-26.69



# 自營近20日累計買賣超(億元)

-415.45



永豐期貨

SinoPac Futures

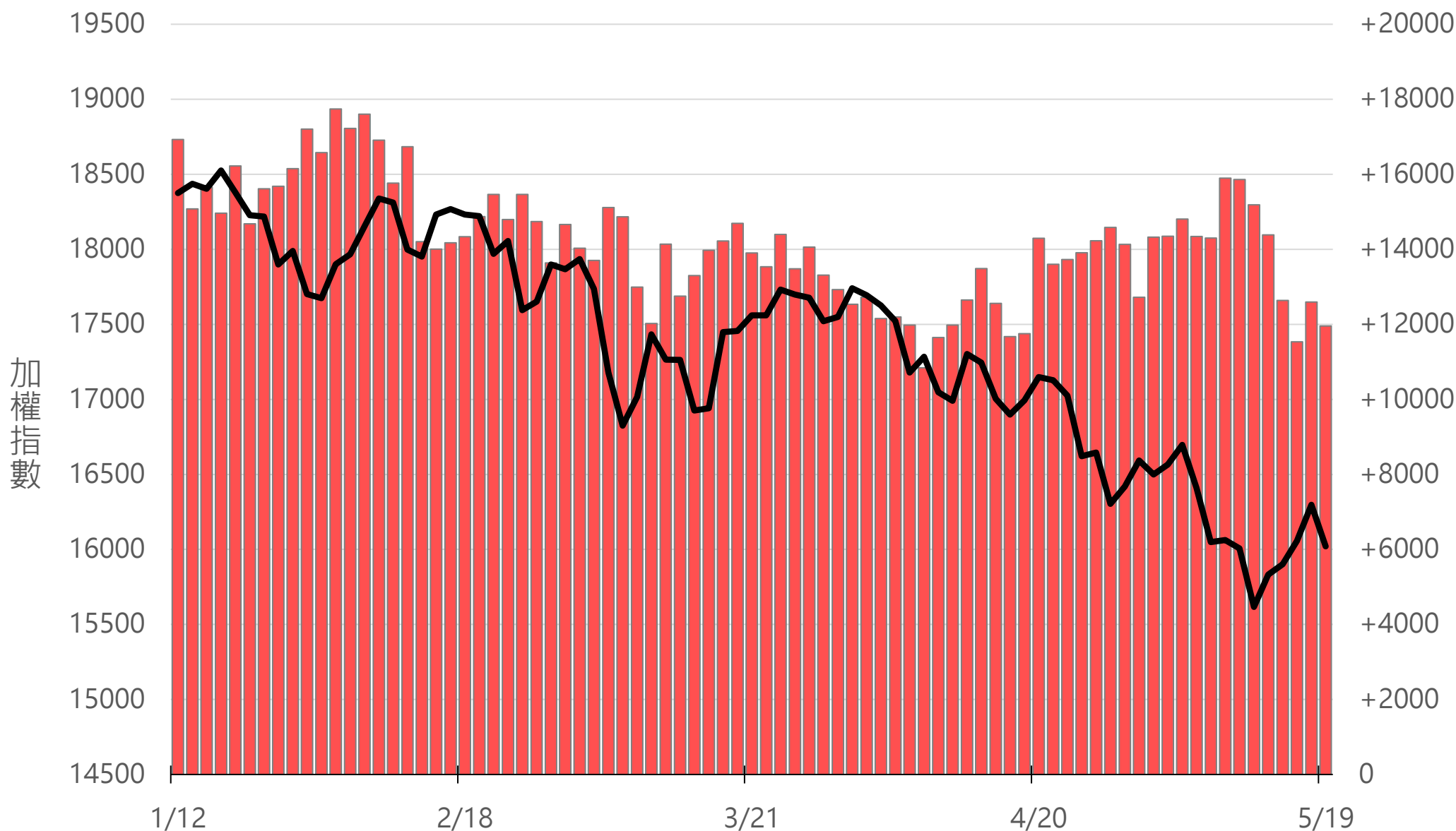
永豐期貨股份有限公司 | 台北市重慶南路一段2號8樓 | 02-2381-1799 | 111年金管期總字第002號 | 顧問事業部

本資料僅供永豐金控同仁及客戶參考，客戶應審慎考量本身之需求與投資風險，本公司恕不負任何法律責任，亦不作任何保證。



# 自營台指期OI(口)

+11958

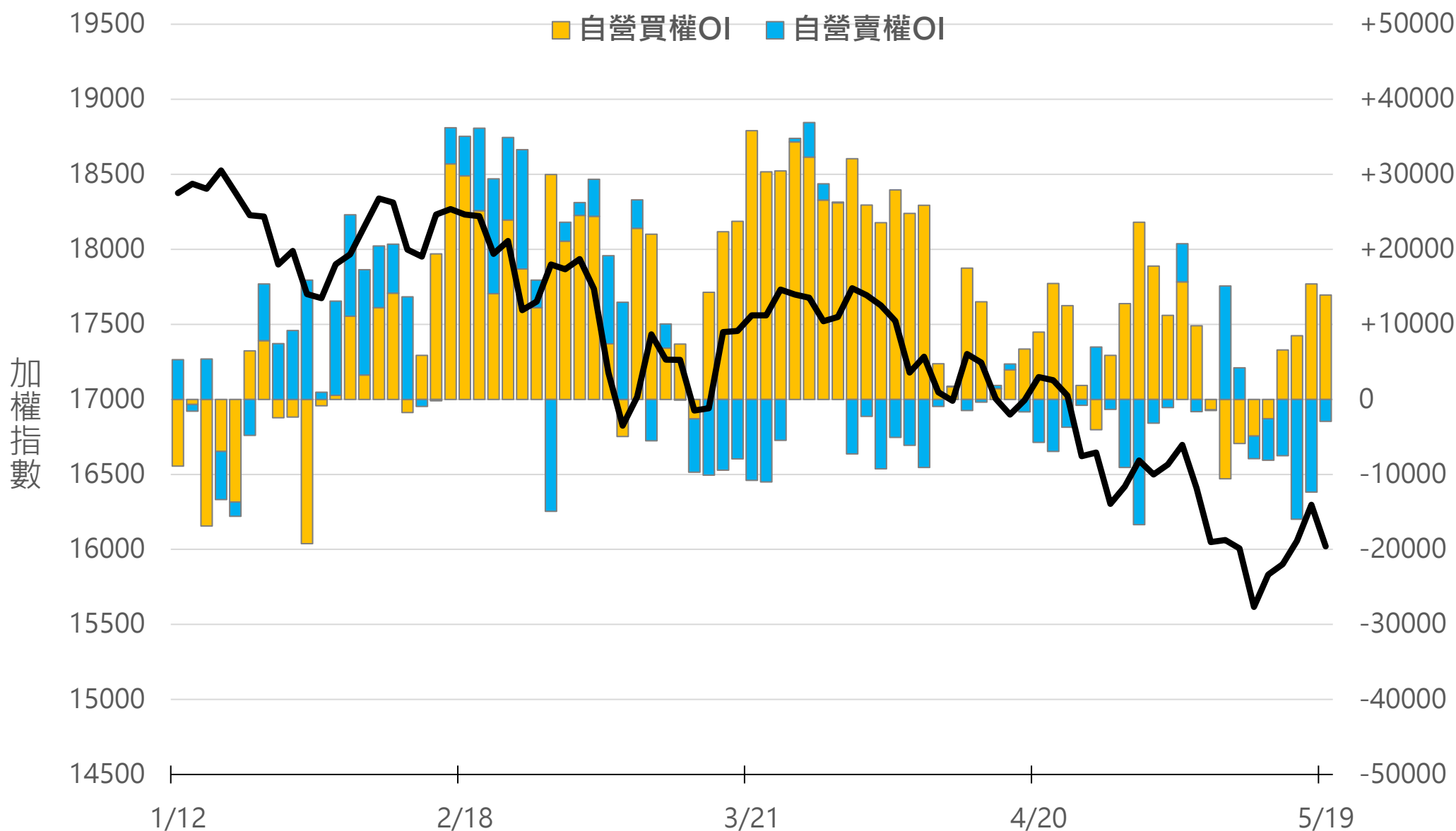


永豐期貨  
SinoPac Futures

永豐期貨股份有限公司 | 台北市重慶南路一段2號8樓 | 02-2381-1799 | 111年金管期總字第002號 | 顧問事業部  
本資料僅供永豐金控同仁及客戶參考，客戶應審慎考量本身之需求與投資風險，本公司恕不負任何法律責任，亦不作任何保證。

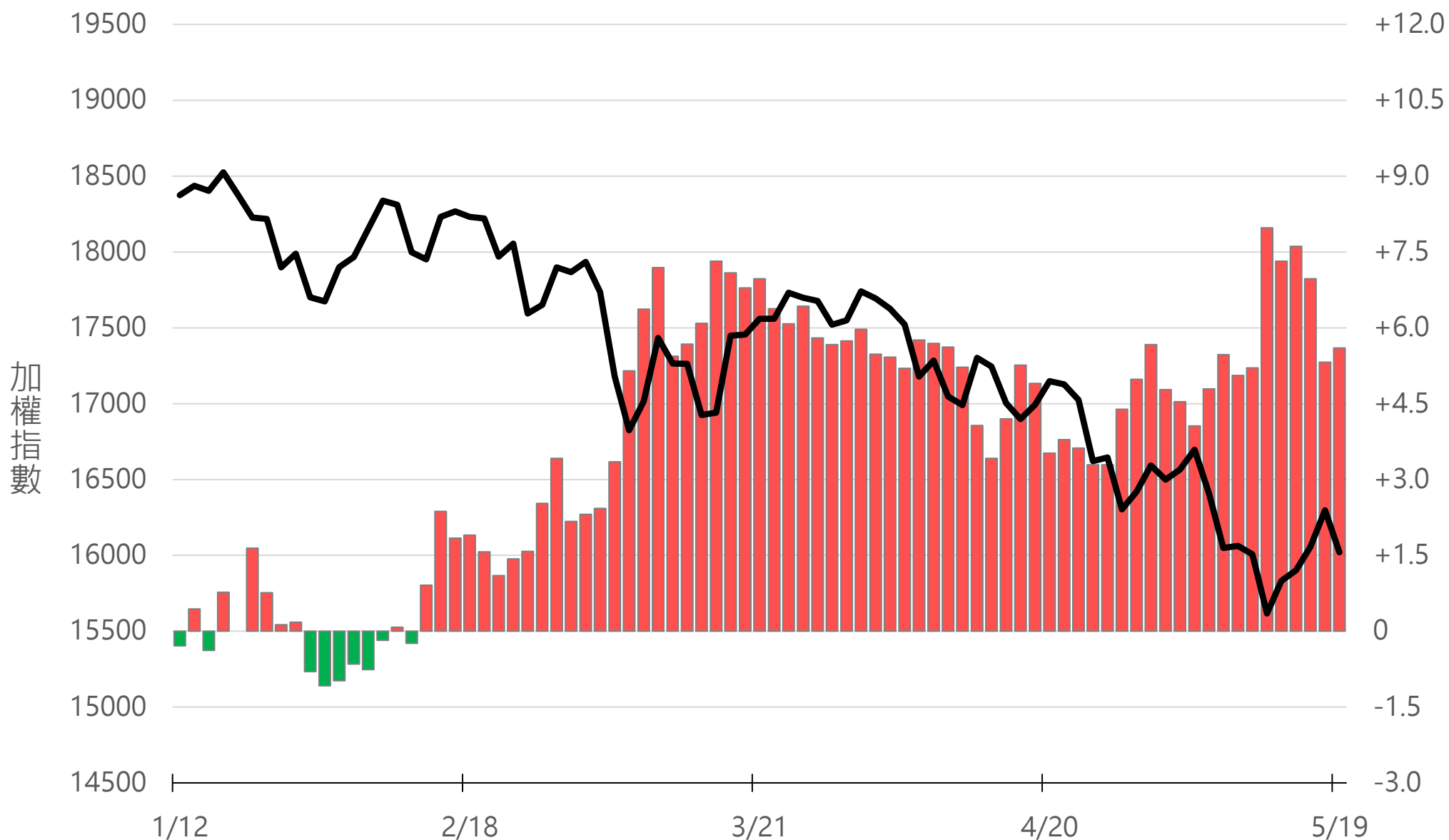
# 自營選權OI(口) 0軸以上為買方，以下為賣方

買權 +13915  
賣權 -2923



# 自營選權OI淨金額(億元)

+5.60



永豐期貨

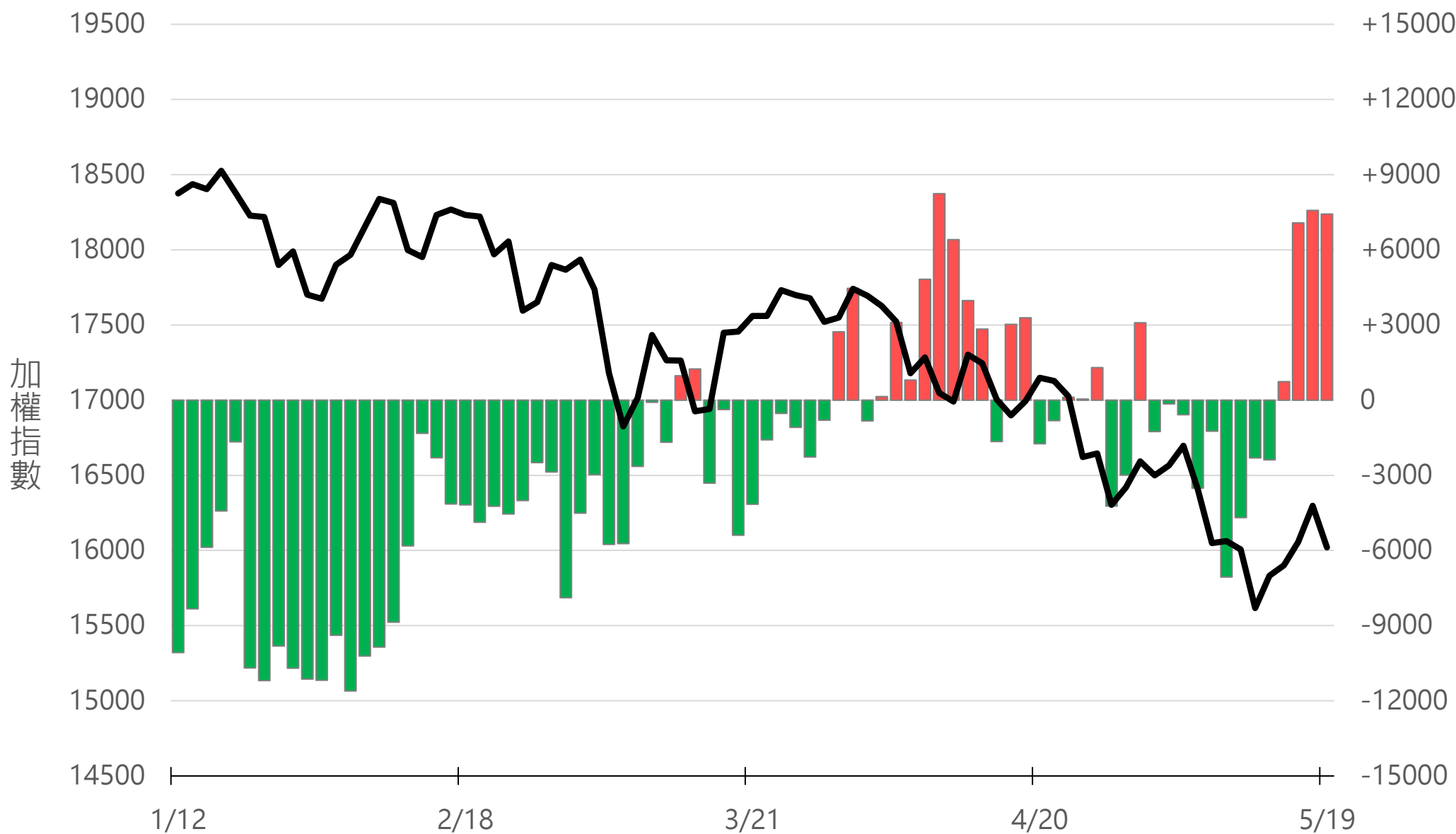
SinoPac Futures

永豐期貨股份有限公司 | 台北市重慶南路一段2號8樓 | 02-2381-1799 | 111年金管期總字第002號 | 顧問事業部

本資料僅供永豐金控同仁及客戶參考，客戶應審慎考量本身之需求與投資風險，本公司恕不負任何法律責任，亦不作任何保證。

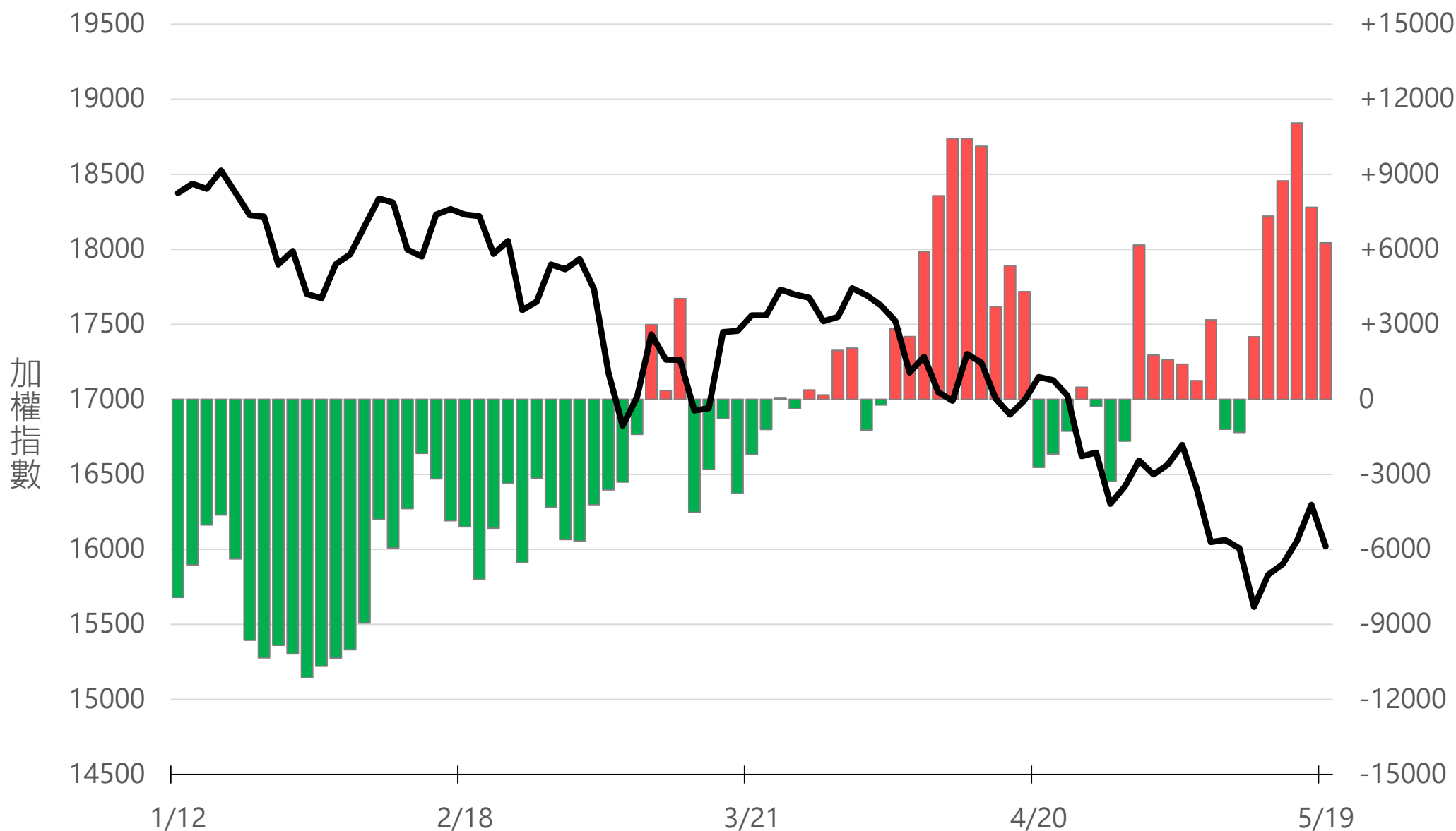
# 十特近月台指期OI(口)

+7431



# 十特全月台指期OI(口)

+6259



永豐期貨  
SinoPac Futures

永豐期貨股份有限公司 | 台北市重慶南路一段2號8樓 | 02-2381-1799 | 111年金管期總字第002號 | 顧問事業部  
本資料僅供永豐金控同仁及客戶參考，客戶應審慎考量本身之需求與投資風險，本公司恕不負任何法律責任，亦不作任何保證。

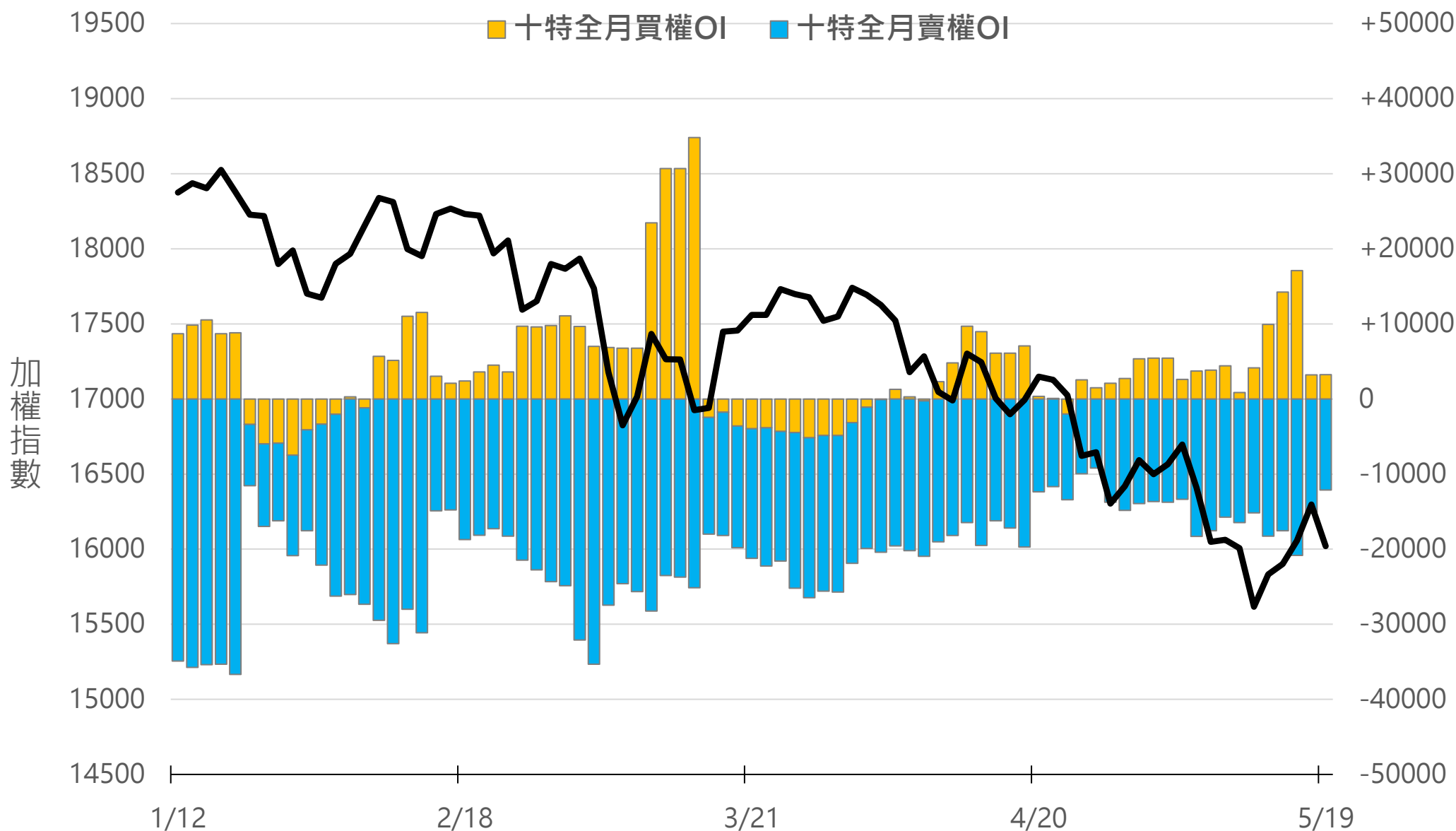
# 十特近月選權OI(口)

0軸以上為買方

0軸以下為賣方

買權 +3244

賣權 -12132



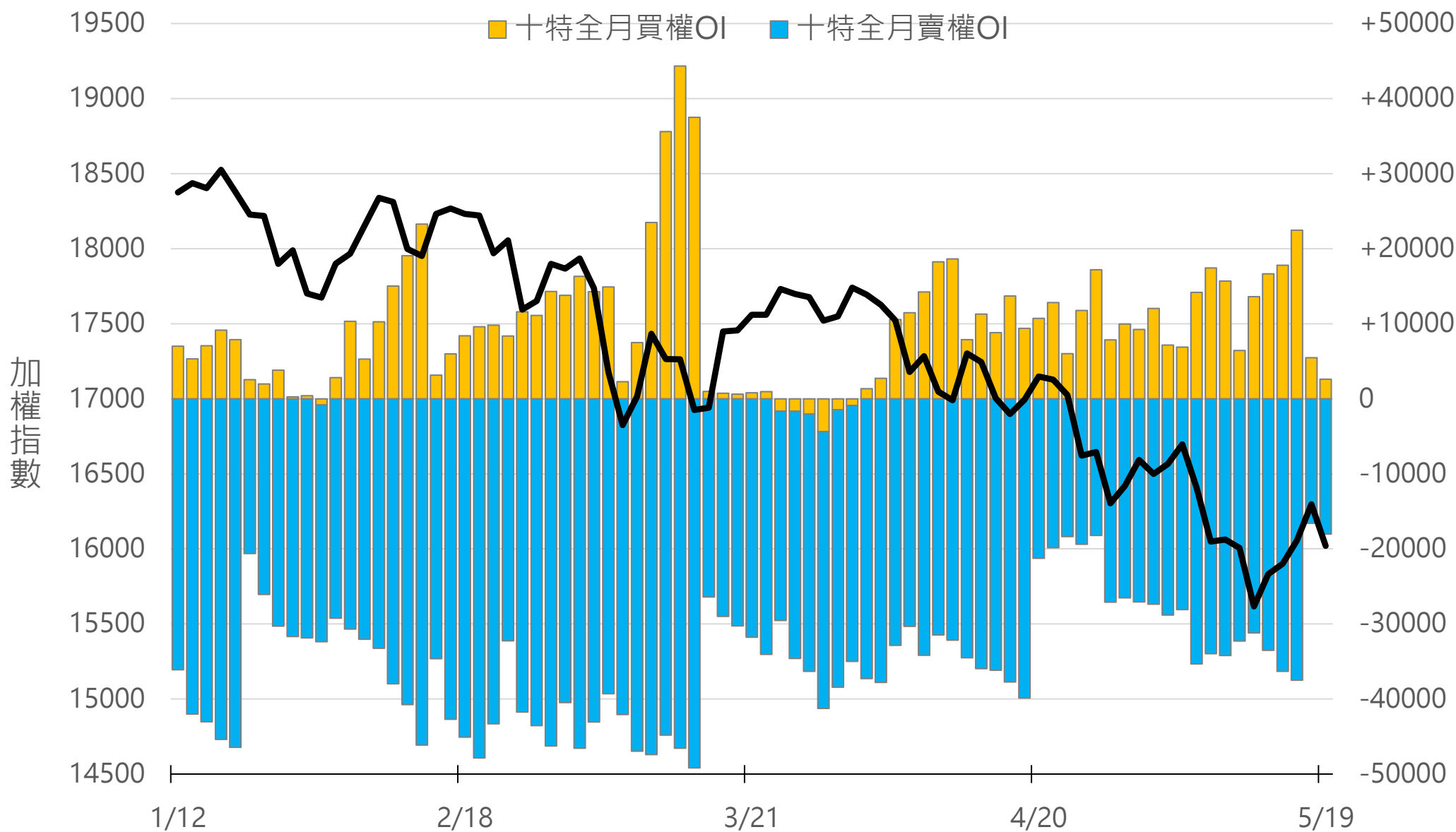
# 十特全月選權OI(口)

0軸以上為買方


0軸以下為賣方

買權 +2600

賣權 -18020



# 台指期盤後快訊



永豐期貨股份有限公司 | 台北市重慶南路一段2號8樓 | 02-2381-1799 | 111年金管期總字第002號 | 顧問事業部

本報告純屬研究性質，僅供永豐金控同仁及客戶參考，不提供或嘗試遊說客戶作為交易期權之依據，客戶於決策時應依個人財務狀況審慎評估所能承擔之風險，並就投資結果自行負責，本公司恕不負任何法律責任，亦不作任何保證。本報告內容或有取材於本公司認可之來源，但不保證其真實性或完整性，相關圖表均採用特定軟體，以歷史數據進行繪製及統計，並不具預測未來之能力與代表未來獲利，客戶參考使用前須審慎評估。報告內容中所有資訊有其時效性，爾後若有變更，本公司將不作預告或主動更新。未經本公司授權，禁止以任何形式複製、轉載或節錄。