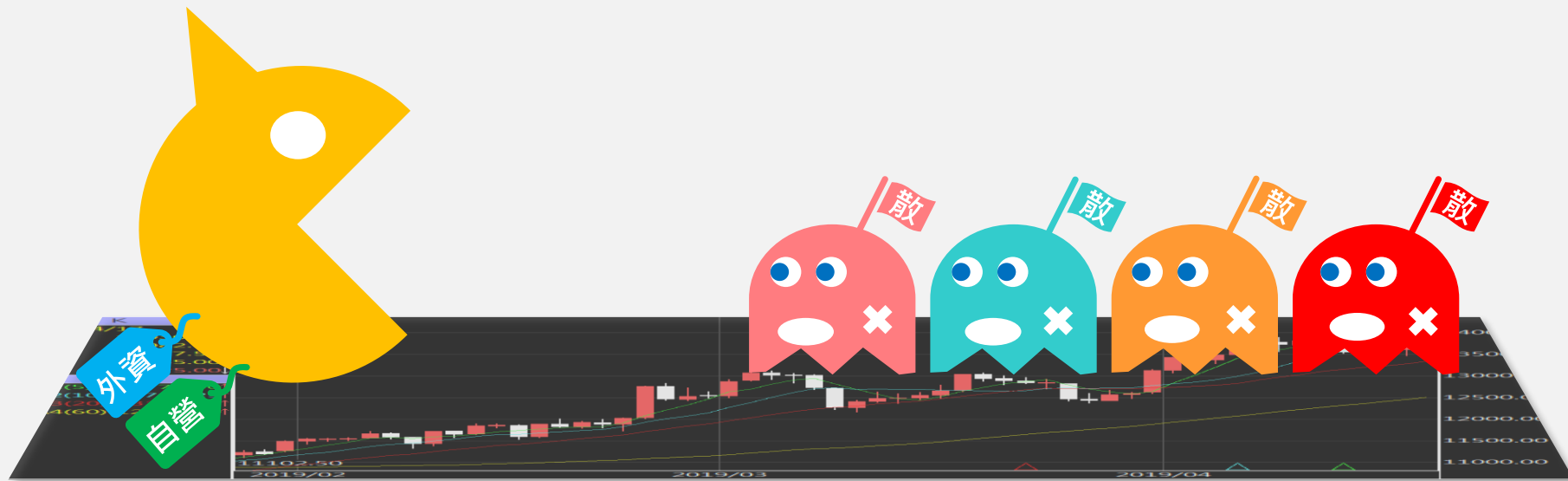


台指期盤後快訊

永豐期貨顧問事業部編製



收盤行情表

2022年5月20日 星期五

合約	收盤	漲跌	漲跌幅	成交量	OI	OI增減
加權指數	16144.85	+124.53	+0.77%	1993.14 億元		
台指06	16136	+225	+1.41%	201587	80780	+3752
台指07	15788	+191	+1.22%	1348	1931	+169
電子06	750.9	+10.45	+1.41%	3038	2308	+191
電子07	737.75	+9.70	+1.33%	10	14	+6
金融06	1631.8	+18.2	+1.13%	2454	1829	+70
金融07	1599.8	+14.2	+0.90%	4	12	+4
小台06	16136	+225	+1.41%	388494	45317	+3177
小台07	15788	+191	+1.22%	8564	3236	+185
小台05W4	16171	+218	+1.37%	1321	629	+183



永豐期貨

SinoPac Futures

永豐期貨股份有限公司 | 台北市重慶南路一段2號8樓 | 02-2381-1799 | 111年金管期總字第002號 | 顧問事業部

本資料僅供永豐金控同仁及客戶參考，客戶應審慎考量本身之需求與投資風險，本公司恕不負任何法律責任，亦不作任何保證。

三大法人籌碼變化 單位：口 / 億元

	現貨 (金額)	台指 (口數)	Call (口數)	Put (口數)	Call (金額)	Put (金額)
外資	+71.83	5593 (+5193)	8835 (+280)	17965 (+851)	0.36 (+0.15)	4.25 (-0.75)
投信	+16.85	-9337 (+269)	-100 (0)	314 (0)	-0.02 (-0.01)	0.02 (-0.01)
自營	+2.35	10527 (-1431)	25113 (+11198)	-9197 (-6274)	2.42 (+0.87)	-3.62 (+0.43)
合計	+91.09	6783 (+4031)	33848 (+11478)	9082 (-5423)	2.76 (+1.01)	0.65 (-0.33)



永豐期貨

SinoPac Futures

永豐期貨股份有限公司 | 台北市重慶南路一段2號8樓 | 02-2381-1799 | 111年金管期總字第002號 | 顧問事業部

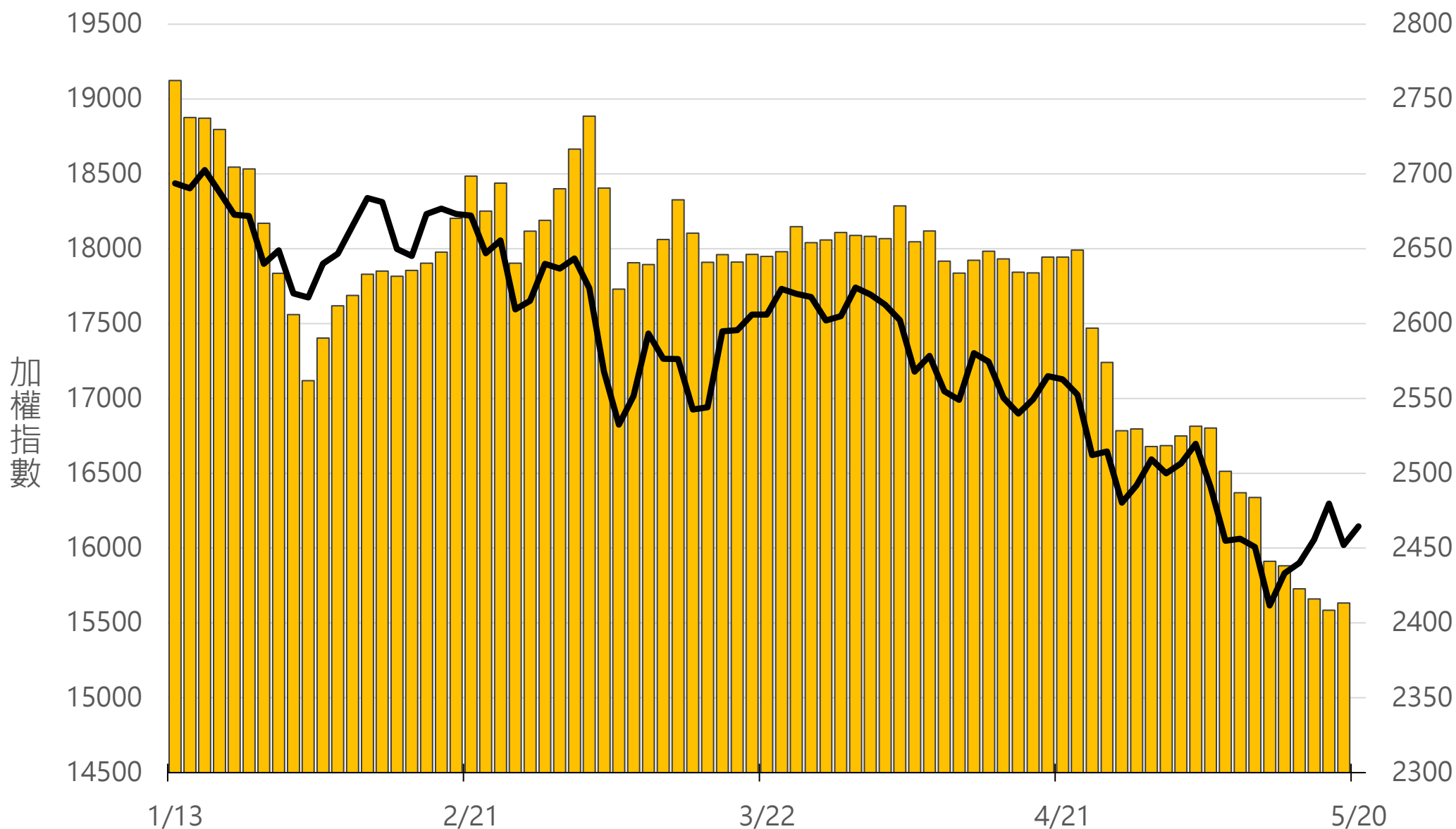
本資料僅供永豐金控同仁及客戶參考，客戶應審慎考量本身之需求與投資風險，本公司恕不負任何法律責任，亦不作任何保證。

十大交易人期權淨部位(口)

	十大(特定人)		十大(非特定人)		全市場OI
	近月	其他月	近月	其他月	
台指	13337 (+5906)	-2782 (-1610)	-7534 (-5155)	1254 (+1236)	99089 (+4935)
買權	3786 (+542)	-590 (+54)	17622 (+3188)	13663 (+7905)	198457 (+20299)
賣權	-14529 (-2397)	-7488 (-1600)	7853 (+2499)	11194 (+7641)	192051 (+34434)

上市融資餘額(億元) 圖表僅更新至前一日數據

2413.3



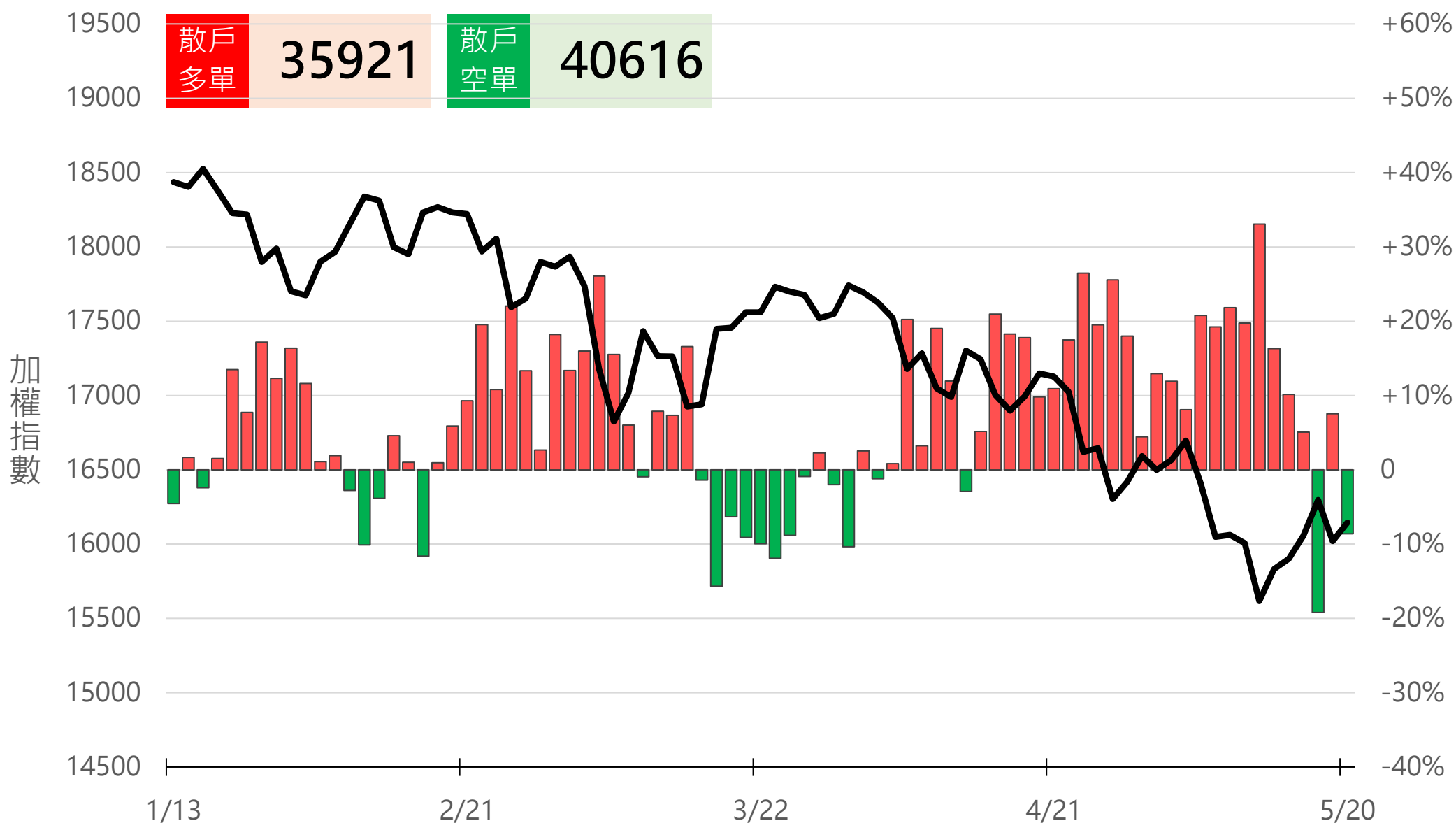
小台散戶多空比

散戶多單=全市場OI-三大法人多單

散戶空單=全市場OI-三大法人空單

散戶多空比=(散戶多單-散戶空單)/全市場OI x 100%

-8.61%



永豐期貨

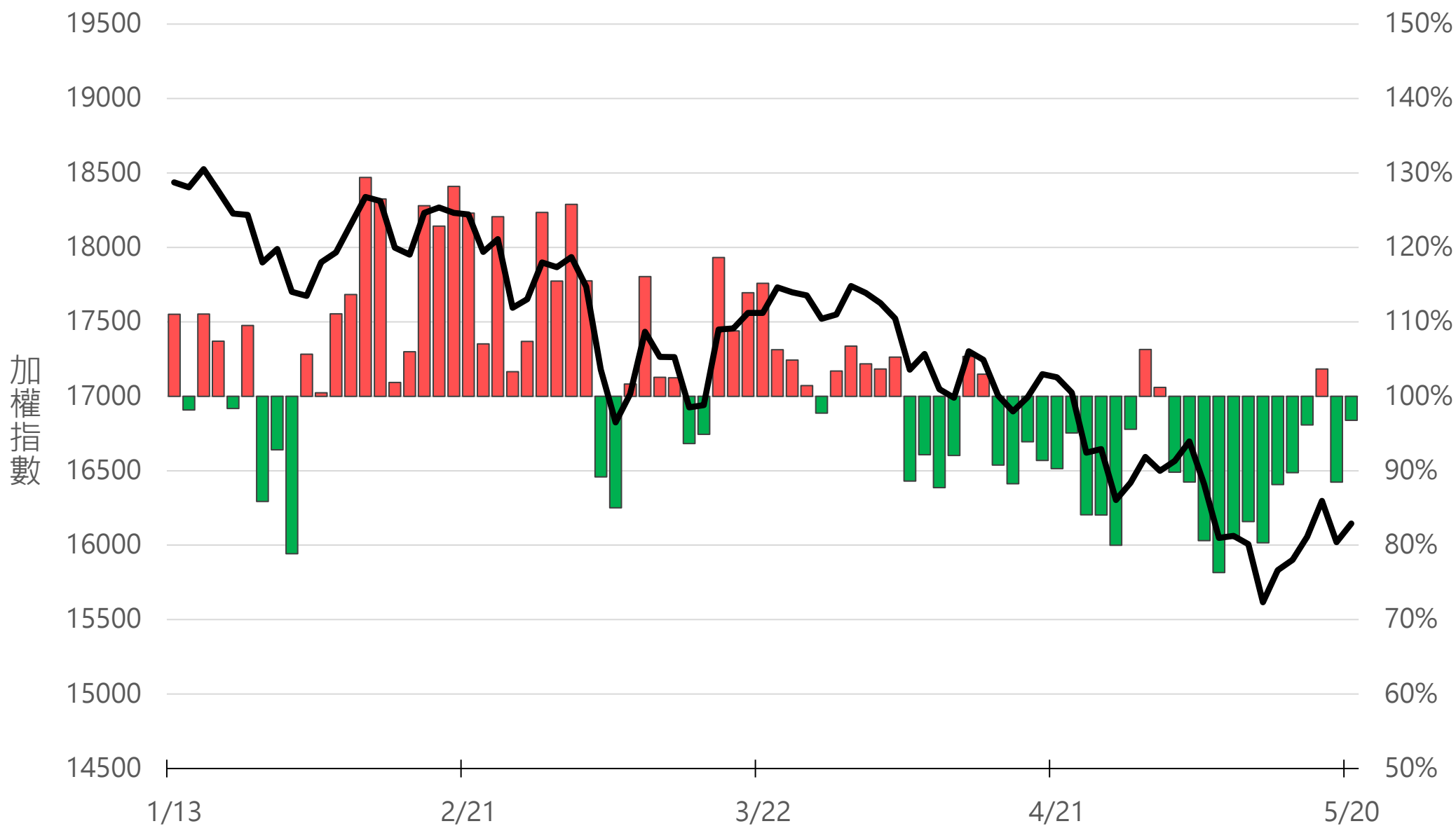
SinoPac Futures

永豐期貨股份有限公司 | 台北市重慶南路一段2號8樓 | 02-2381-1799 | 111年金管期總字第002號 | 顧問事業部

本資料僅供永豐金控同仁及客戶參考，客戶應審慎考量本身之需求與投資風險，本公司恕不負任何法律責任，亦不作任何保證。

Put/Call Ratio

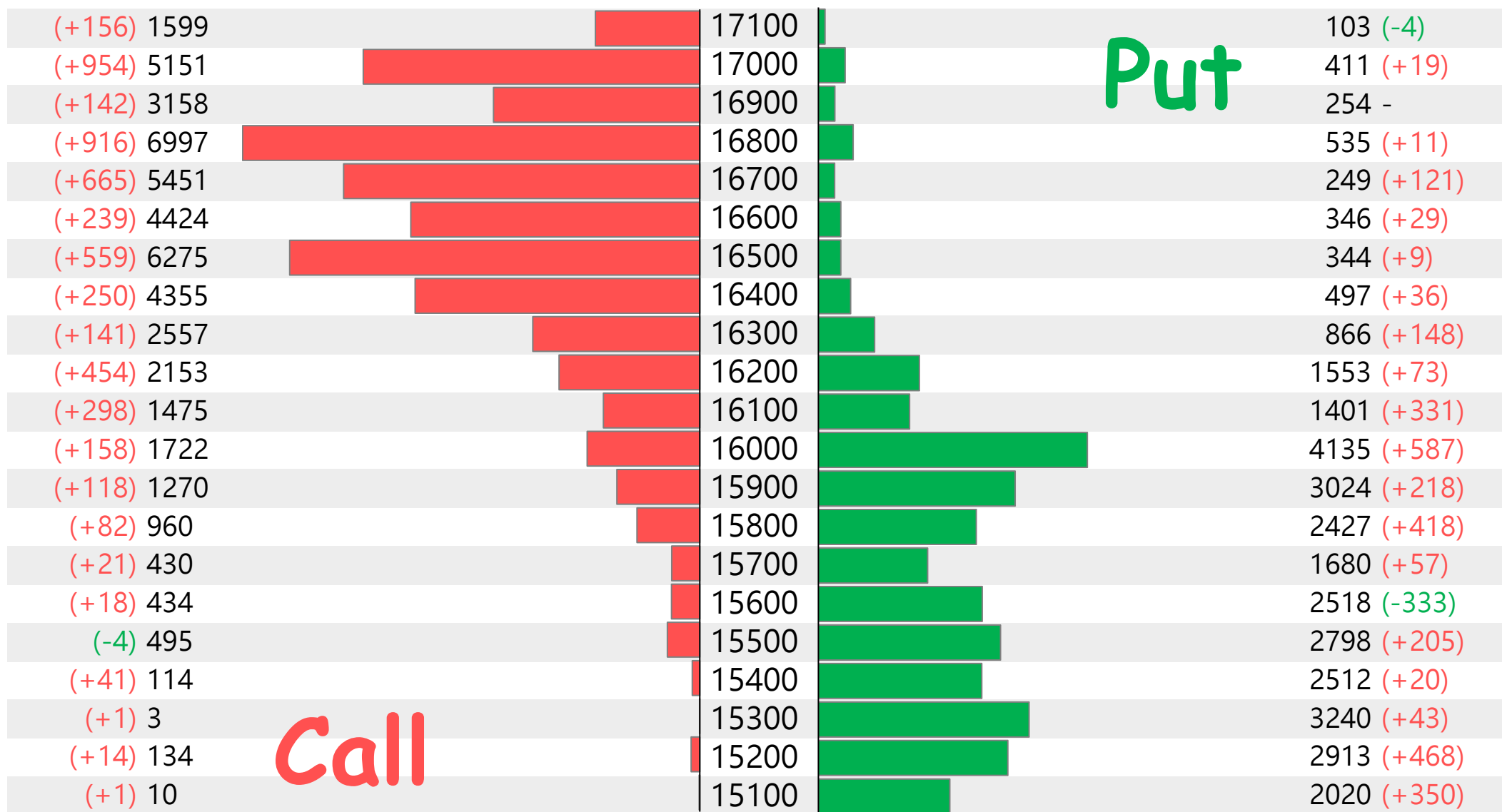
96.77%



月選大量區

買權 16800

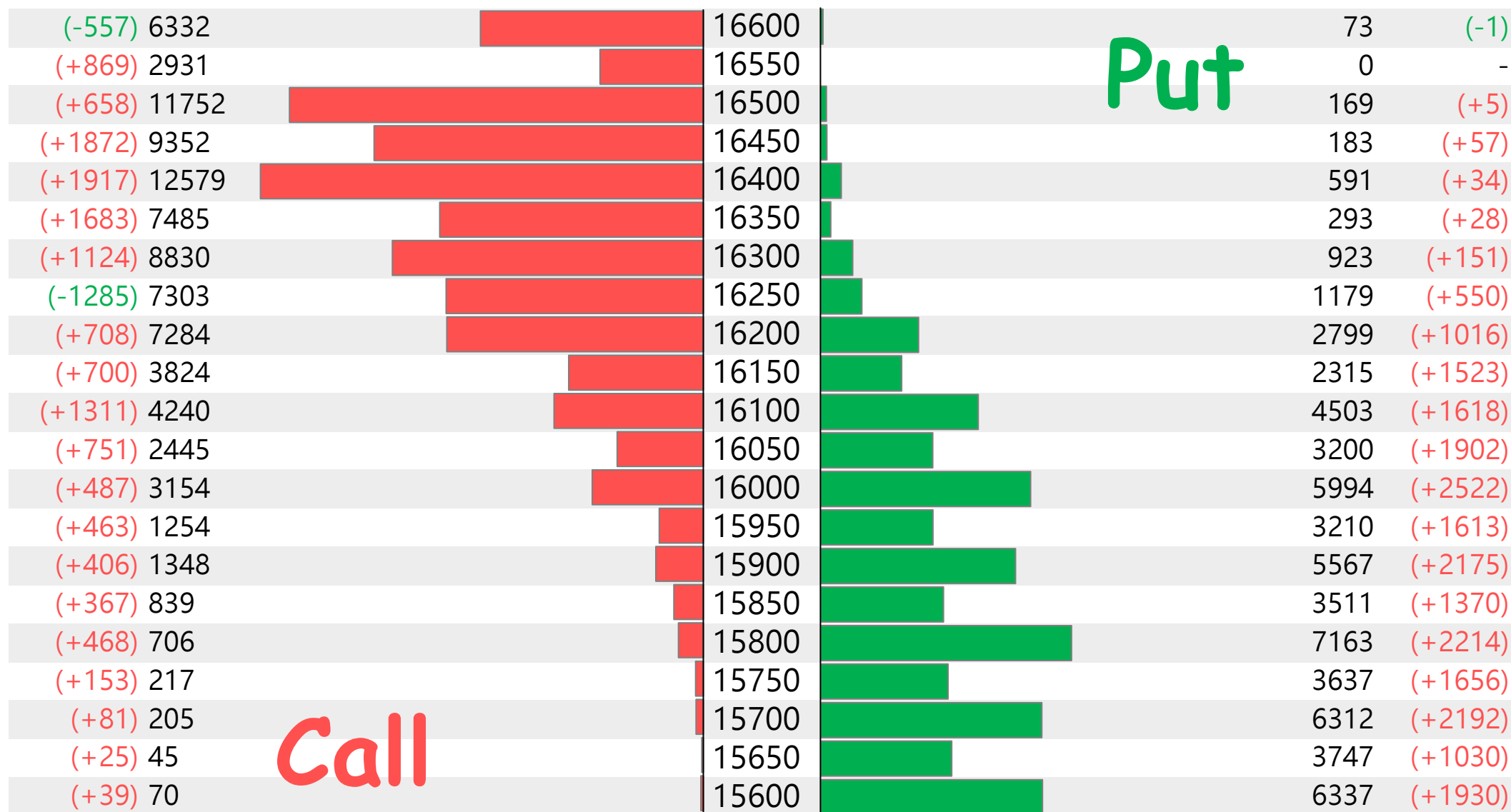
賣權 15000



週選大量區

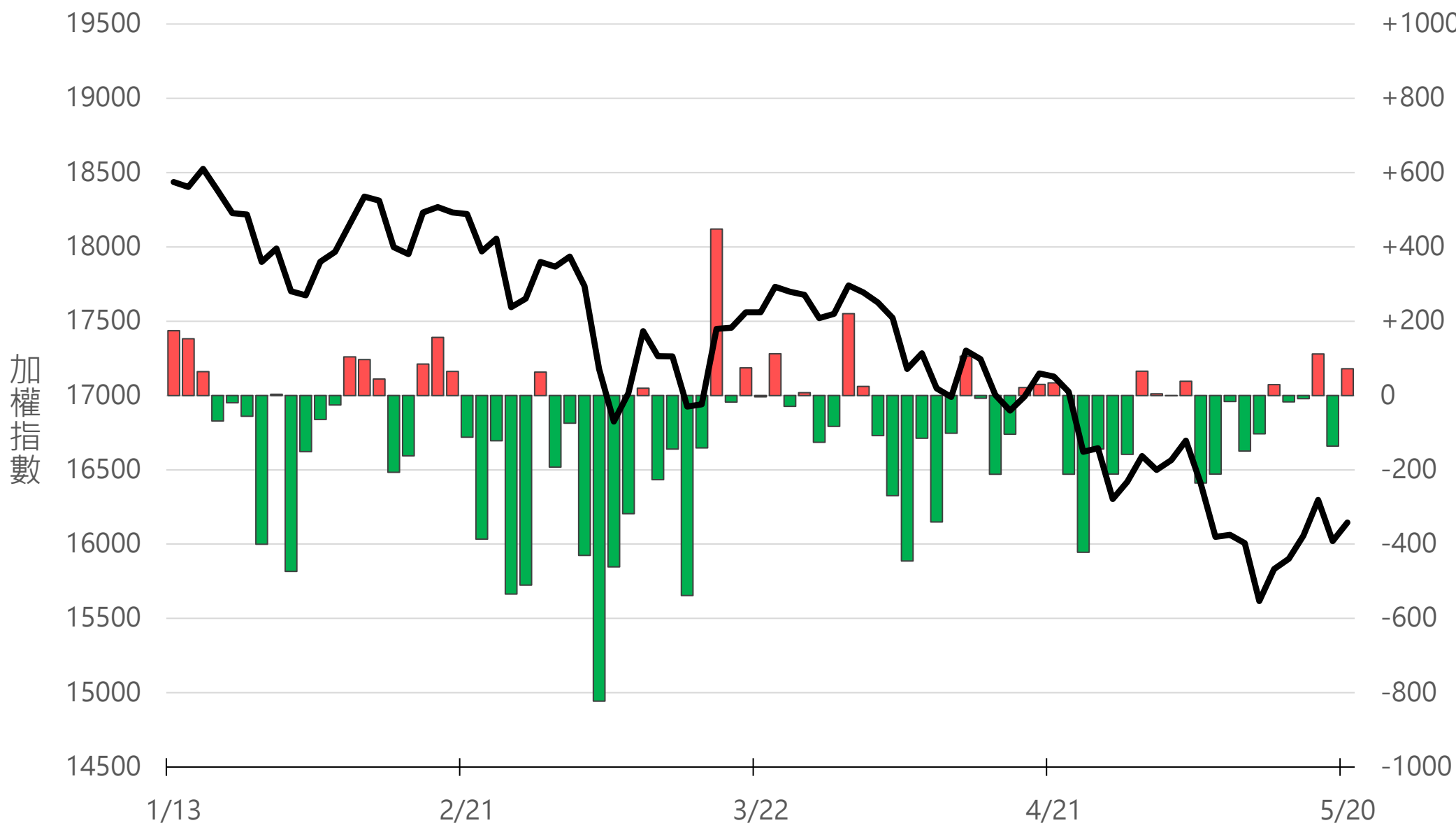
買權 16400

賣權 15800



外資買賣超(億元)

+71.83



永豐期貨

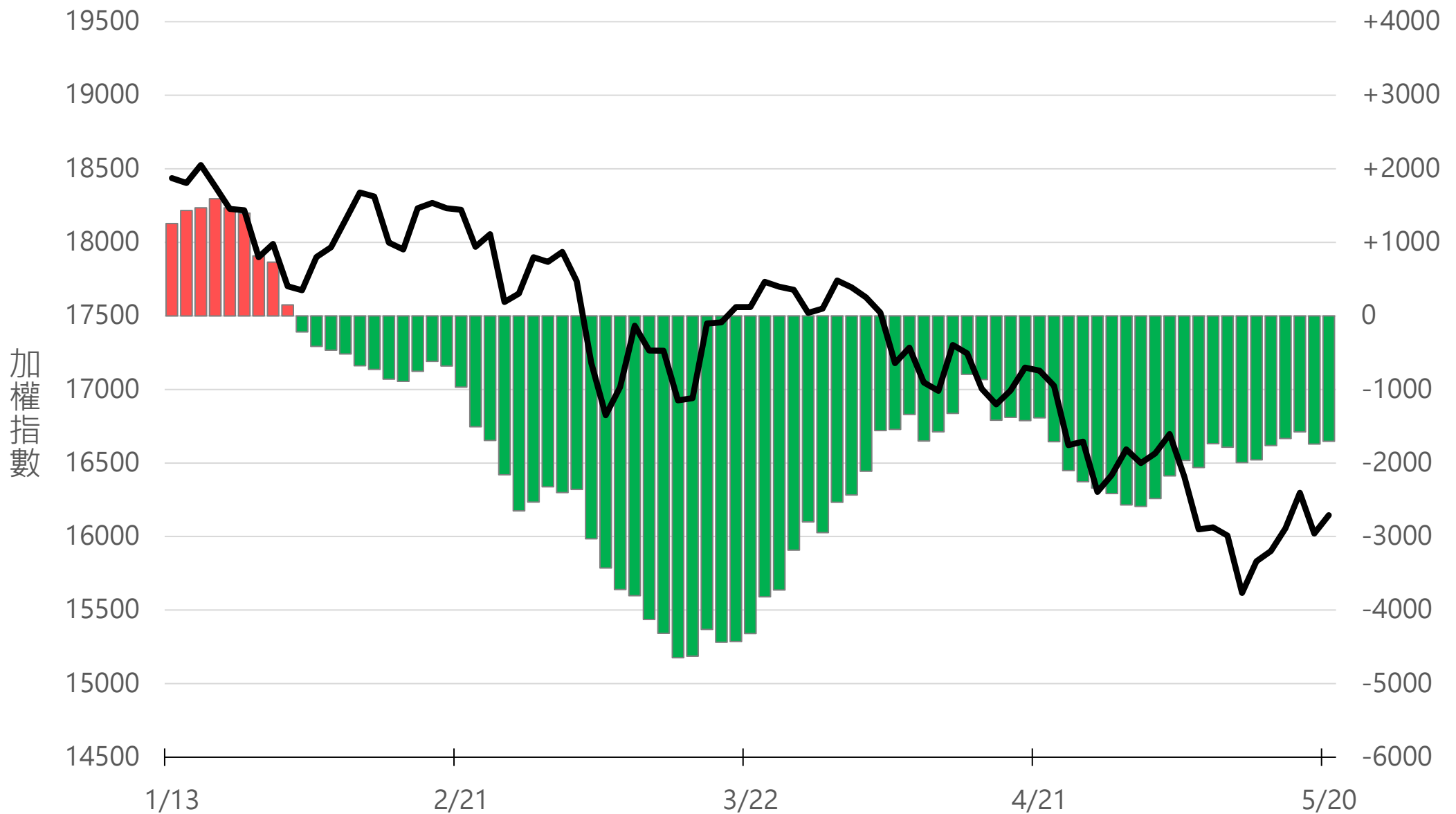
SinoPac Futures

永豐期貨股份有限公司 | 台北市重慶南路一段2號8樓 | 02-2381-1799 | 111年金管期總字第002號 | 顧問事業部

本資料僅供永豐金控同仁及客戶參考，客戶應審慎考量本身之需求與投資風險，本公司恕不負任何法律責任，亦不作任何保證。

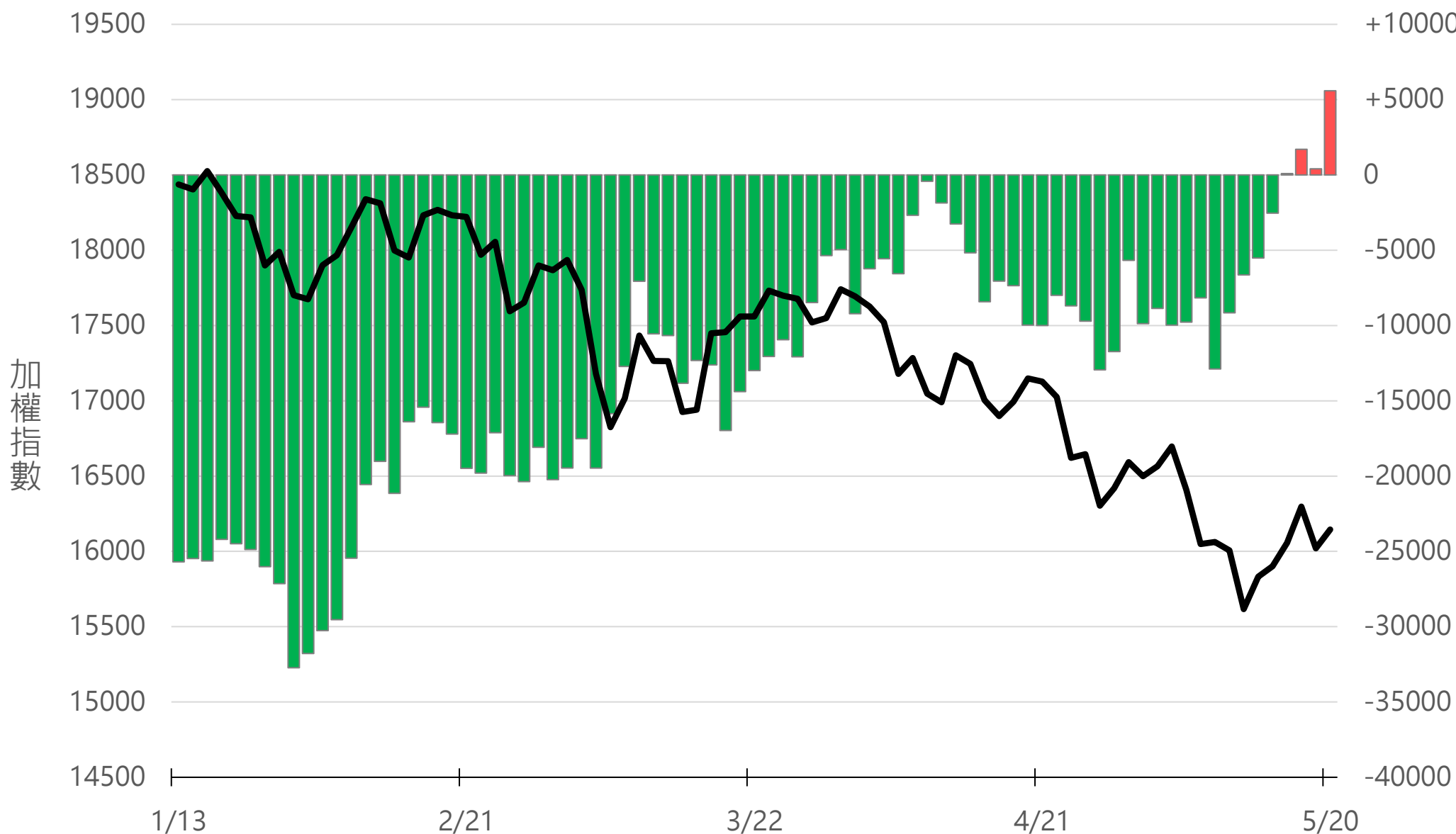
外資近20日累計買賣超(億元)

-1704.94



外資台指期OI(口)

+5593



永豐期貨

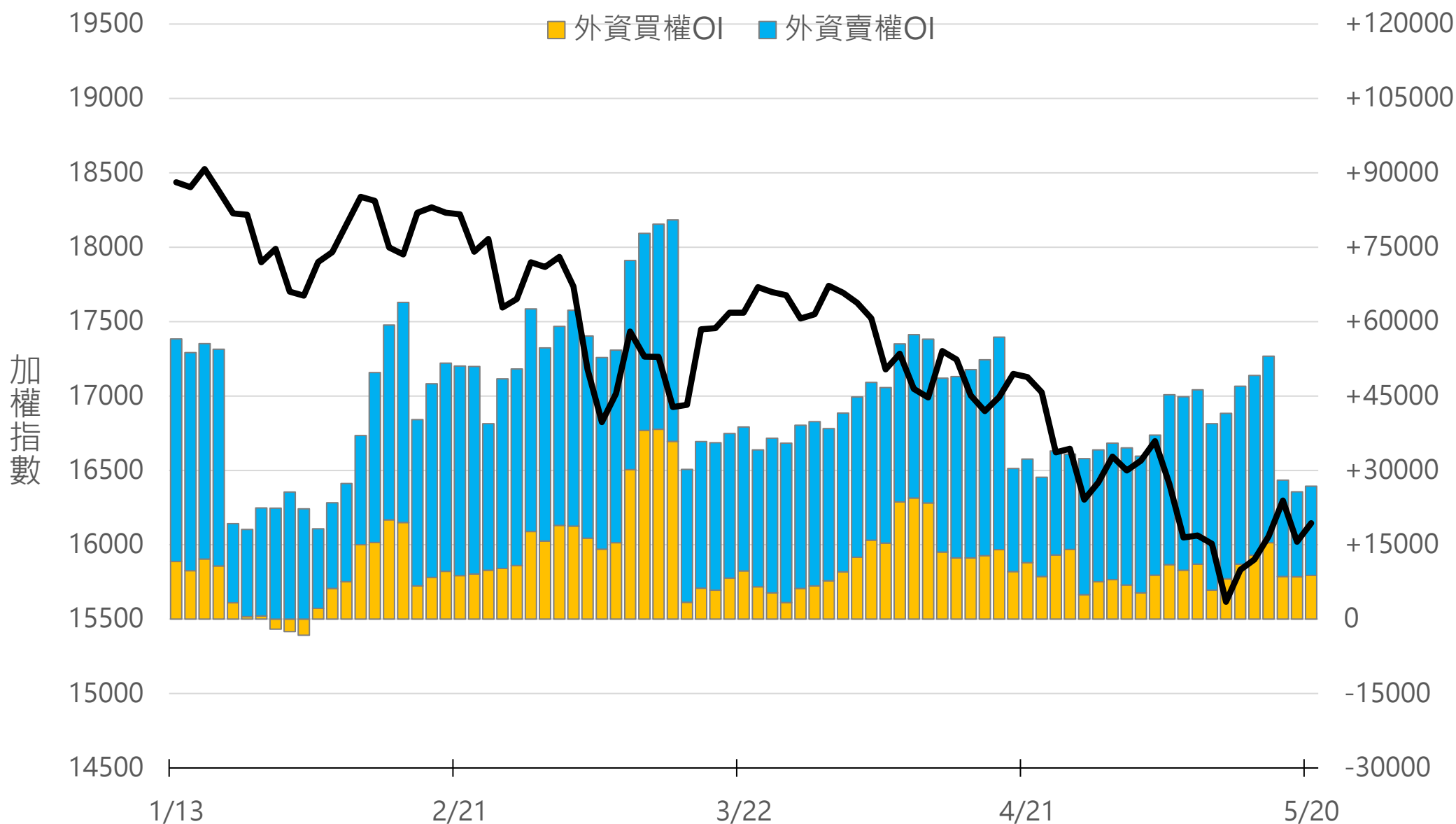
SinoPac Futures

永豐期貨股份有限公司 | 台北市重慶南路一段2號8樓 | 02-2381-1799 | 111年金管期總字第002號 | 顧問事業部

本資料僅供永豐金控同仁及客戶參考，客戶應審慎考量本身之需求與投資風險，本公司恕不負任何法律責任，亦不作任何保證。

外資選權OI(口) 0軸以上為買方，以下為賣方

買權 +8835
賣權 +17965

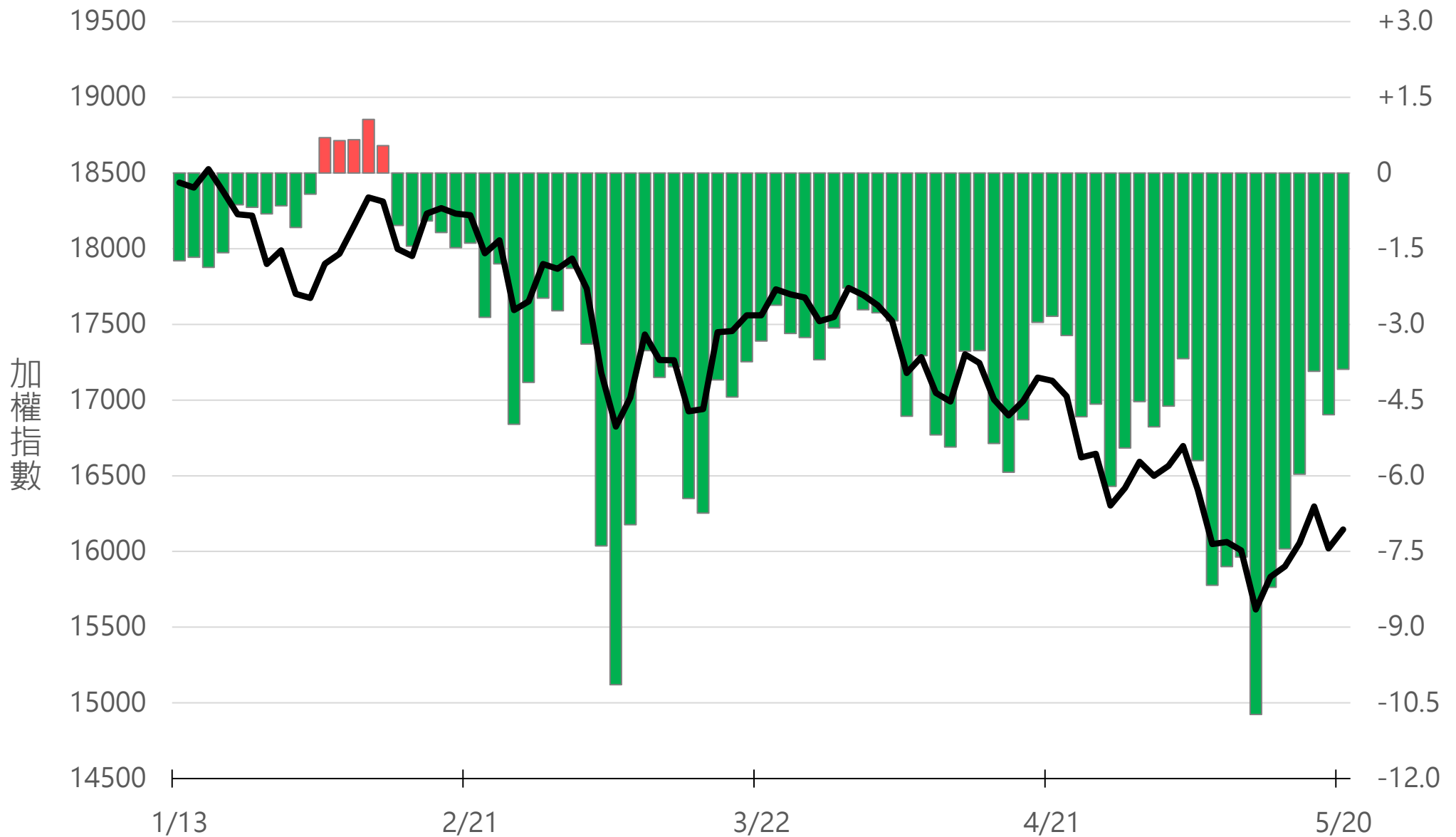


永豐期貨
SinoPac Futures

永豐期貨股份有限公司 | 台北市重慶南路一段2號8樓 | 02-2381-1799 | 111年金管期總字第002號 | 顧問事業部
本資料僅供永豐金控同仁及客戶參考，客戶應審慎考量本身之需求與投資風險，本公司恕不負任何法律責任，亦不作任何保證。

外資選權OI淨金額(億元)

-3.89

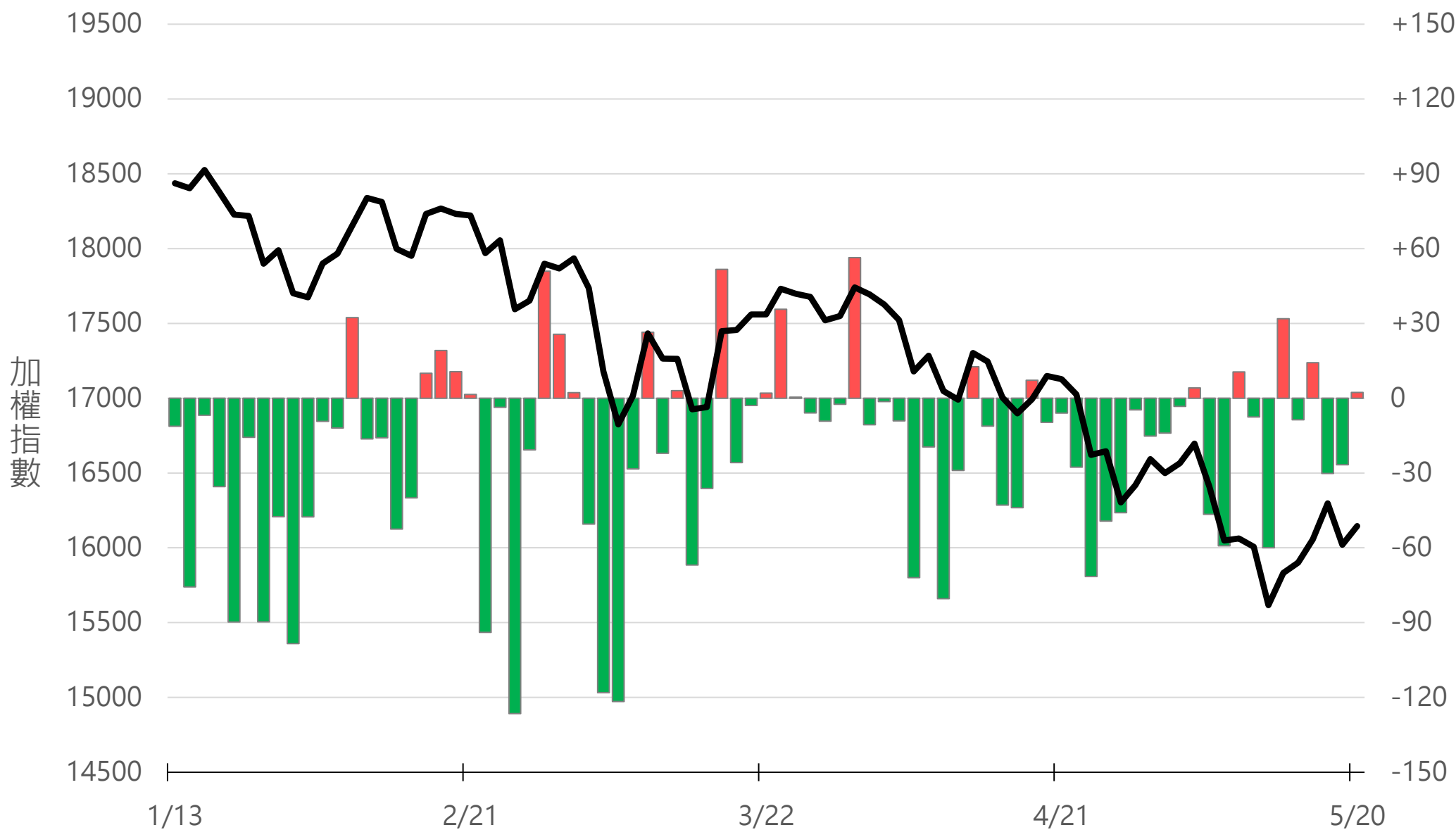


永豐期貨
SinoPac Futures

永豐期貨股份有限公司 | 台北市重慶南路一段2號8樓 | 02-2381-1799 | 111年金管期總字第002號 | 顧問事業部
本資料僅供永豐金控同仁及客戶參考，客戶應審慎考量本身之需求與投資風險，本公司恕不負任何法律責任，亦不作任何保證。

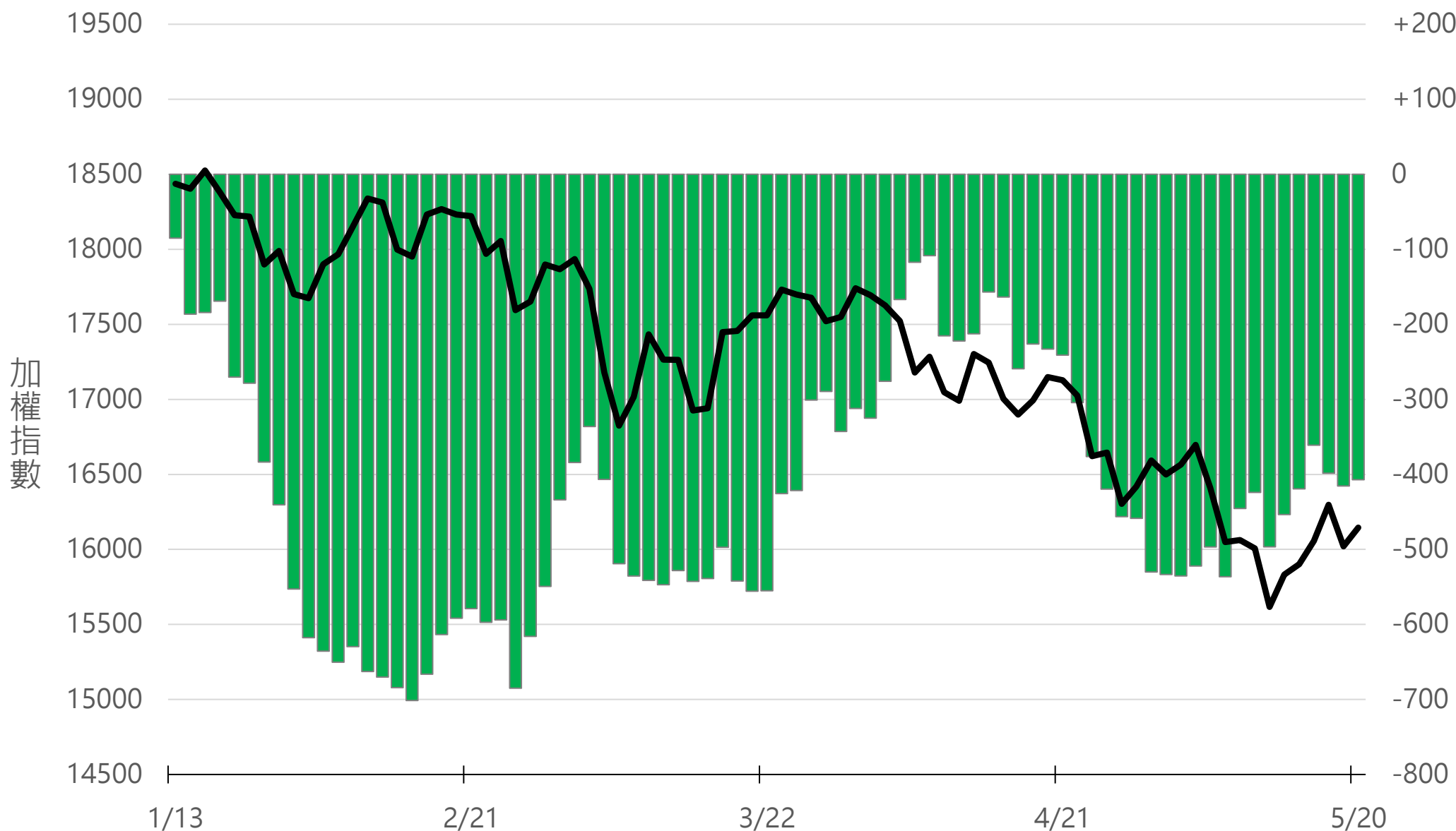
自營買賣超(億元)

+2.35



自營近20日累計買賣超(億元)

-407.13



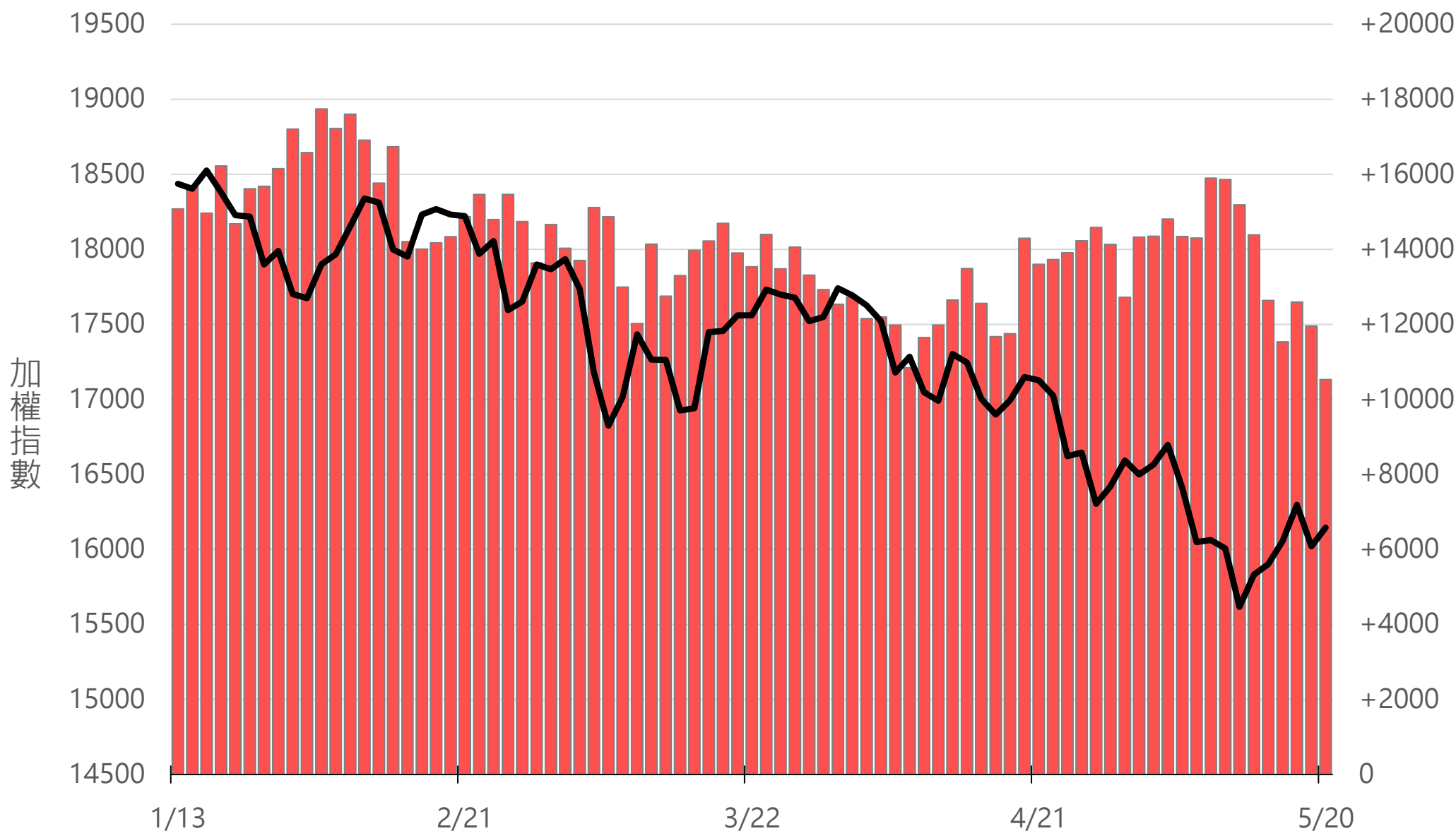
永豐期貨
SinoPac Futures

永豐期貨股份有限公司 | 台北市重慶南路一段2號8樓 | 02-2381-1799 | 111年金管期總字第002號 | 顧問事業部

本資料僅供永豐金控同仁及客戶參考，客戶應審慎考量本身之需求與投資風險，本公司恕不負任何法律責任，亦不作任何保證。

自營台指期OI(口)

+10527

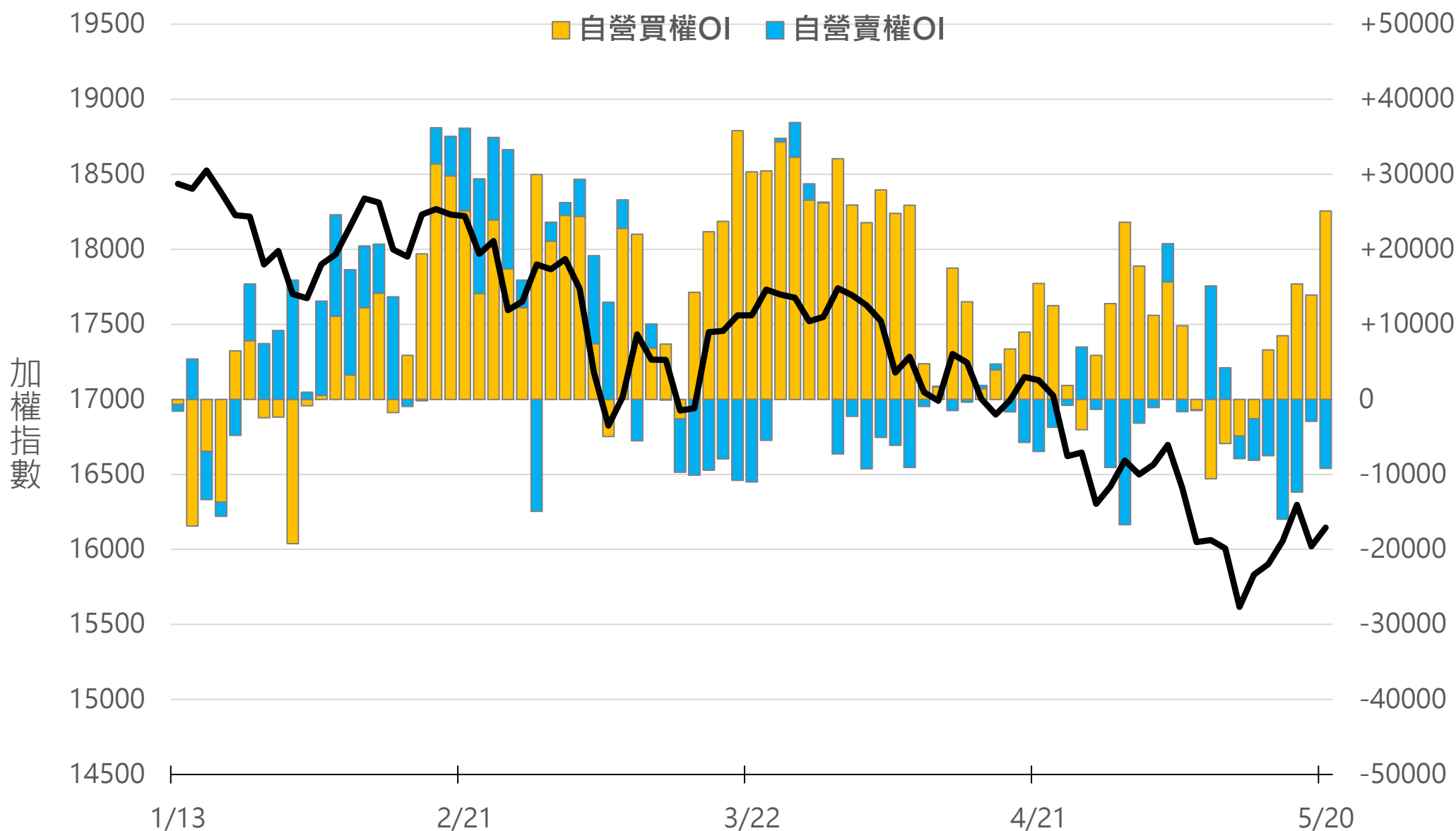


永豐期貨
SinoPac Futures

永豐期貨股份有限公司 | 台北市重慶南路一段2號8樓 | 02-2381-1799 | 111年金管期總字第002號 | 顧問事業部
本資料僅供永豐金控同仁及客戶參考，客戶應審慎考量本身之需求與投資風險，本公司恕不負任何法律責任，亦不作任何保證。

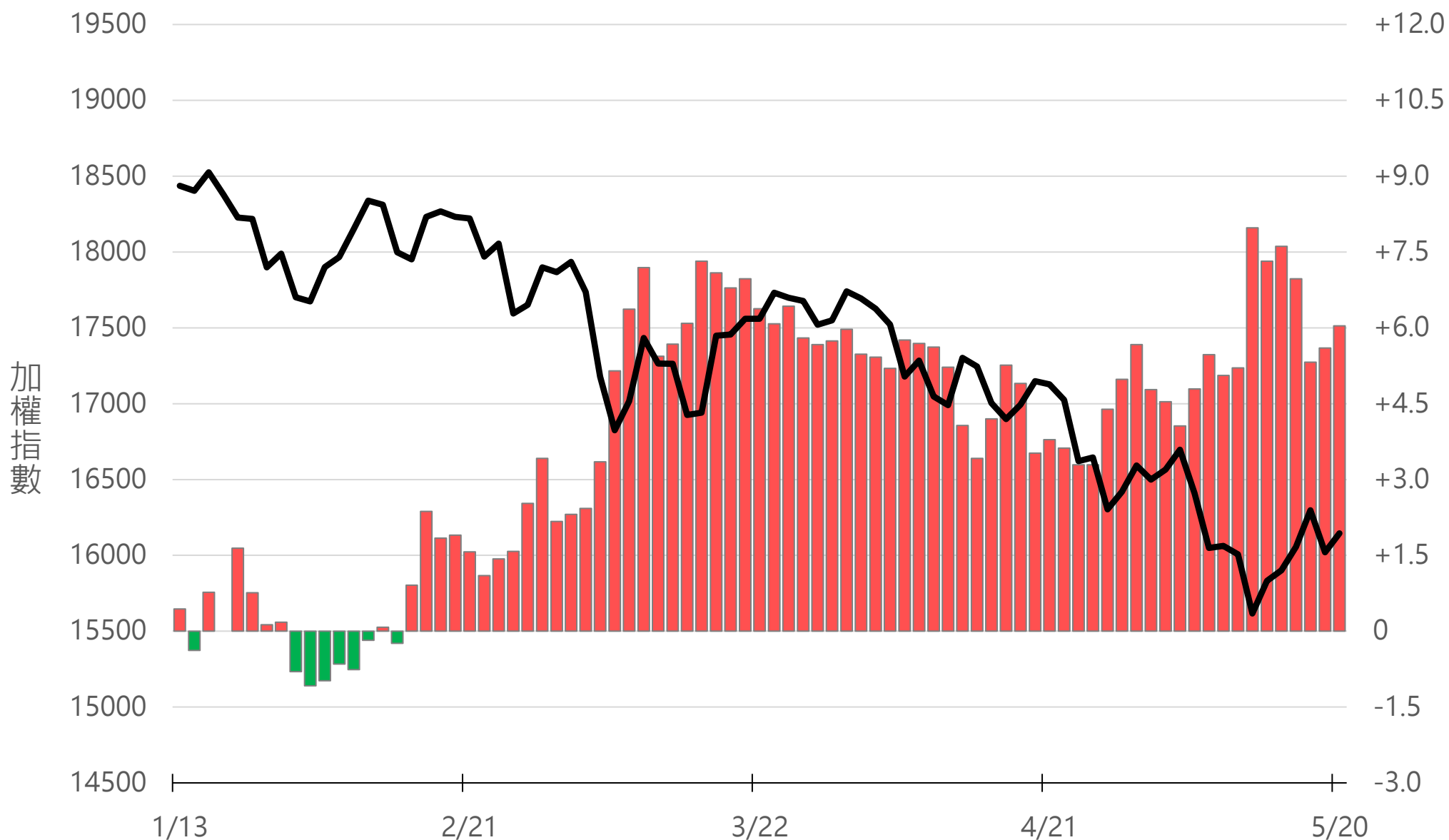
自營選權OI(口) 0軸以上為買方，以下為賣方

買權 +25113
賣權 -9197



自營選權OI淨金額(億元)

+6.04



永豐期貨

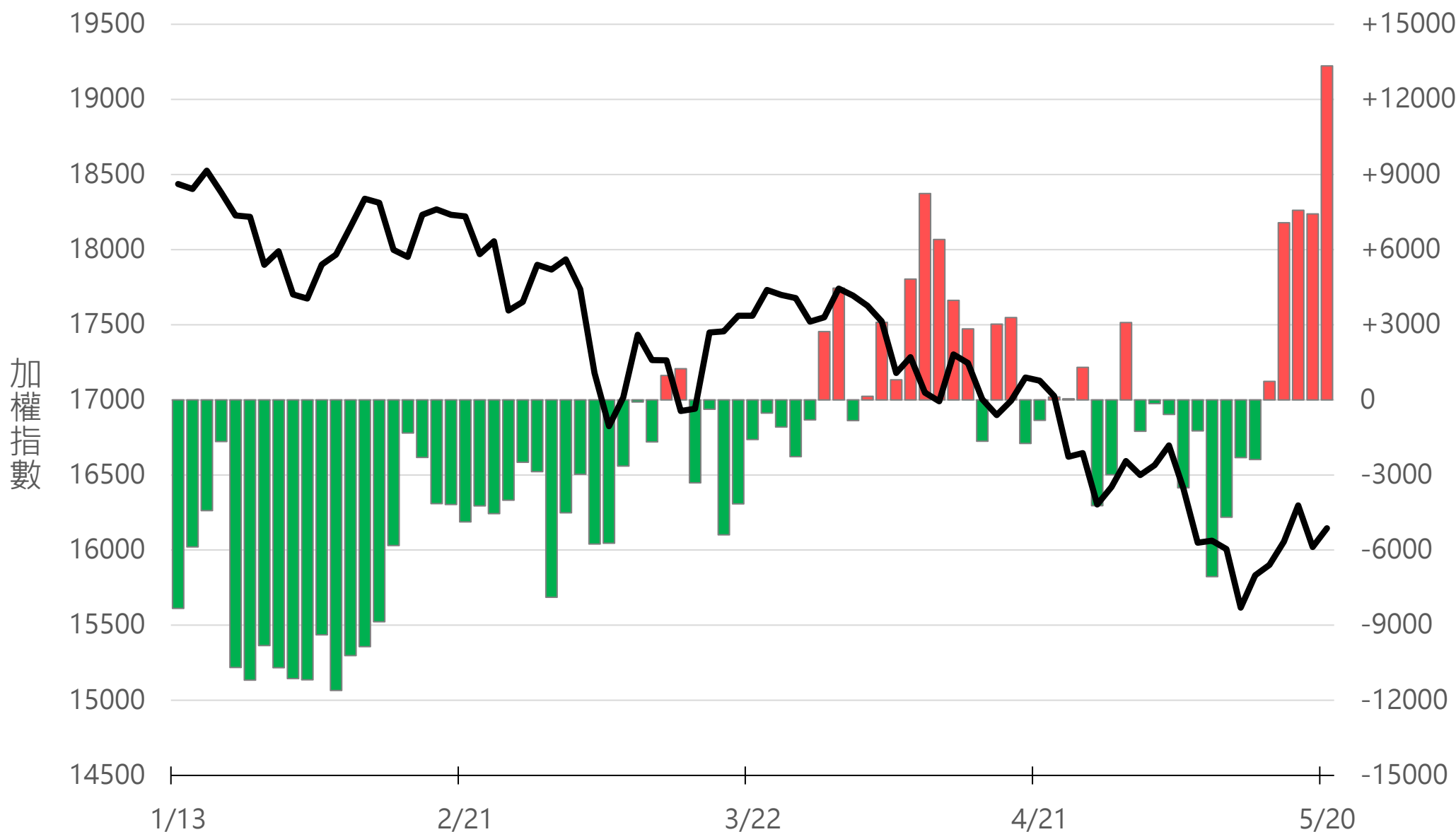
SinoPac Futures

永豐期貨股份有限公司 | 台北市重慶南路一段2號8樓 | 02-2381-1799 | 111年金管期總字第002號 | 顧問事業部

本資料僅供永豐金控同仁及客戶參考，客戶應審慎考量本身之需求與投資風險，本公司恕不負任何法律責任，亦不作任何保證。

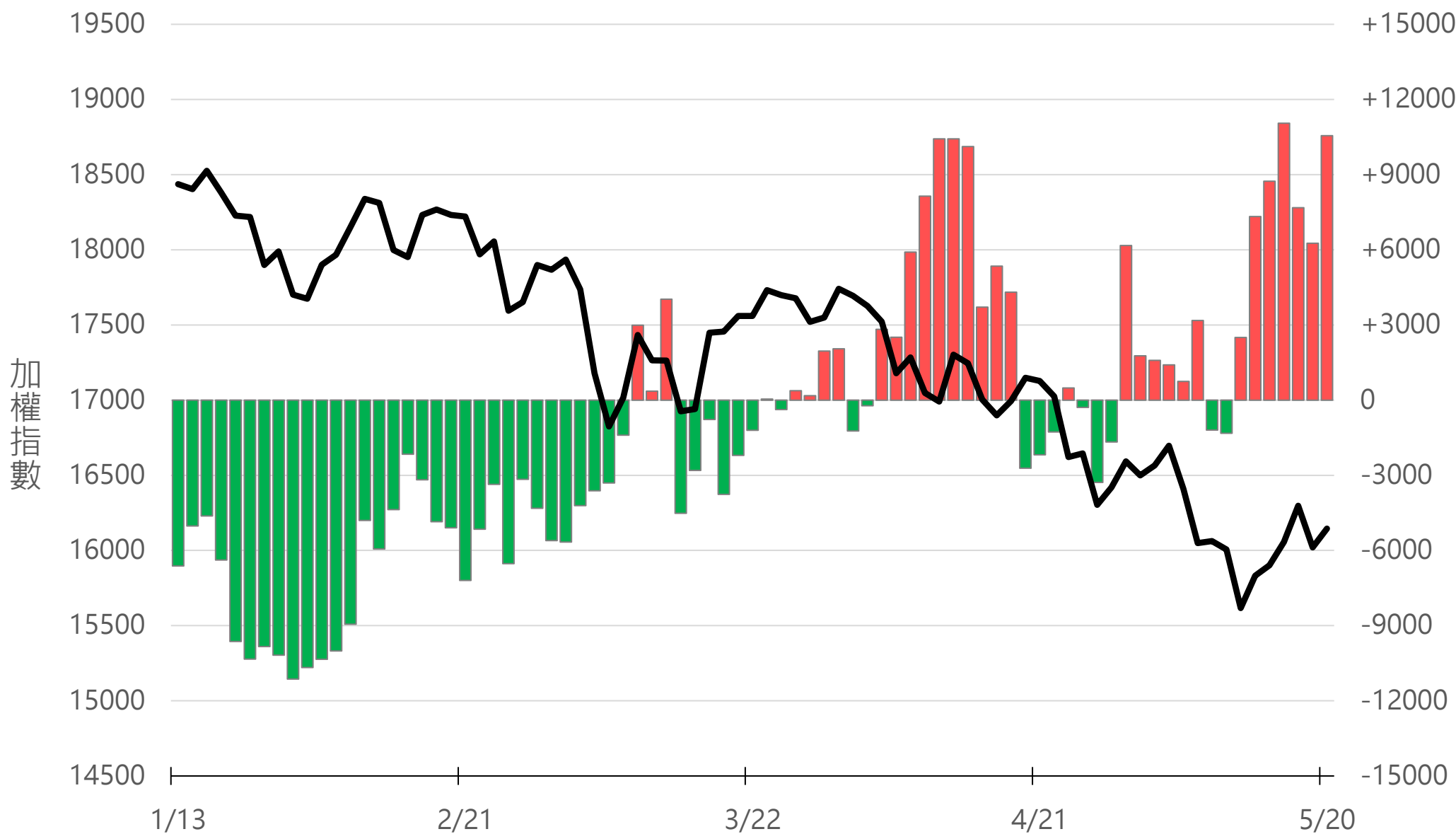
十特近月台指期OI(口)

+13337



十特全月台指期OI(口)

+10555



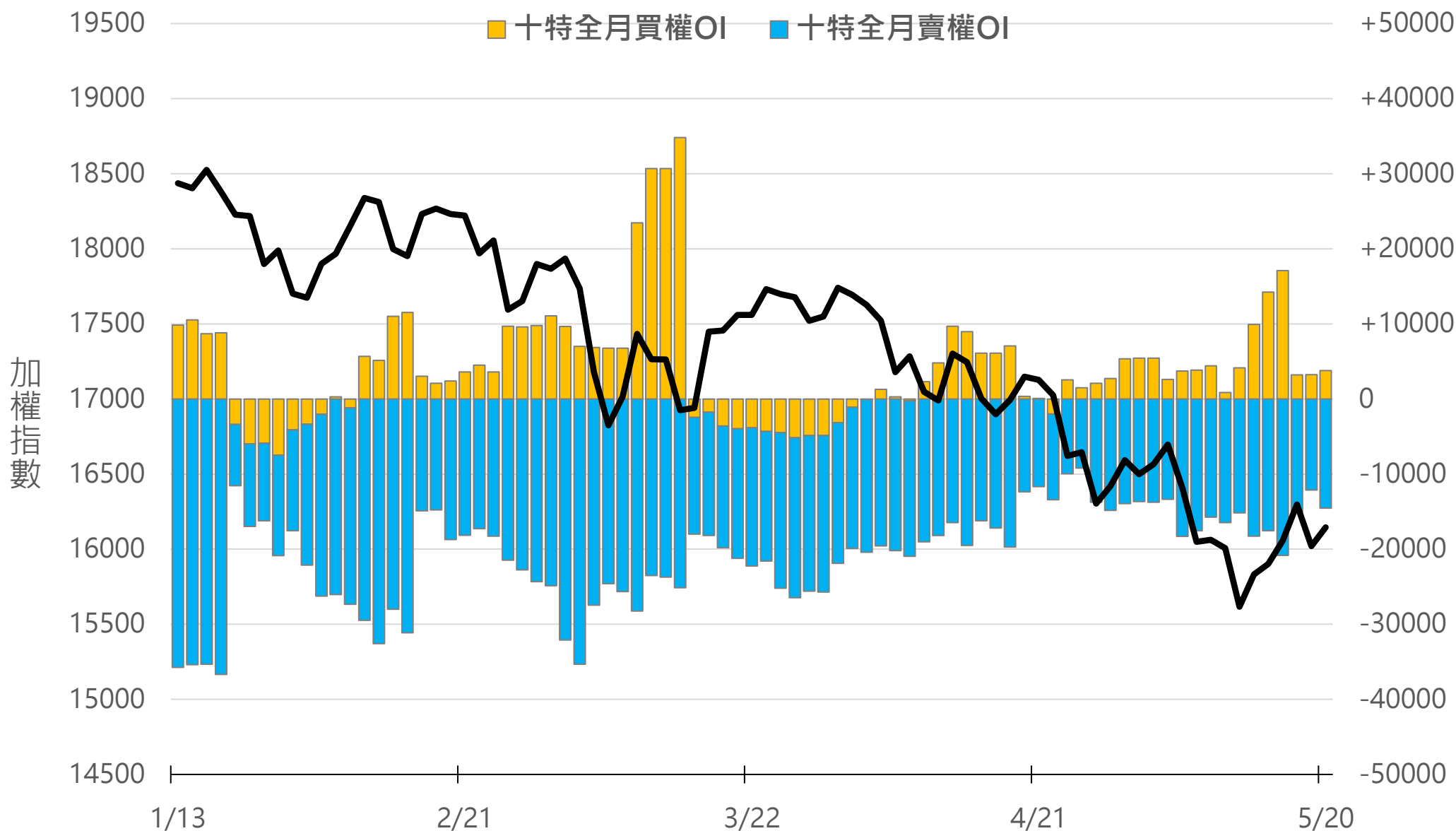
十特近月選權OI(口)

0軸以上為買方

0軸以下為賣方

買權 +3786

賣權 -14529



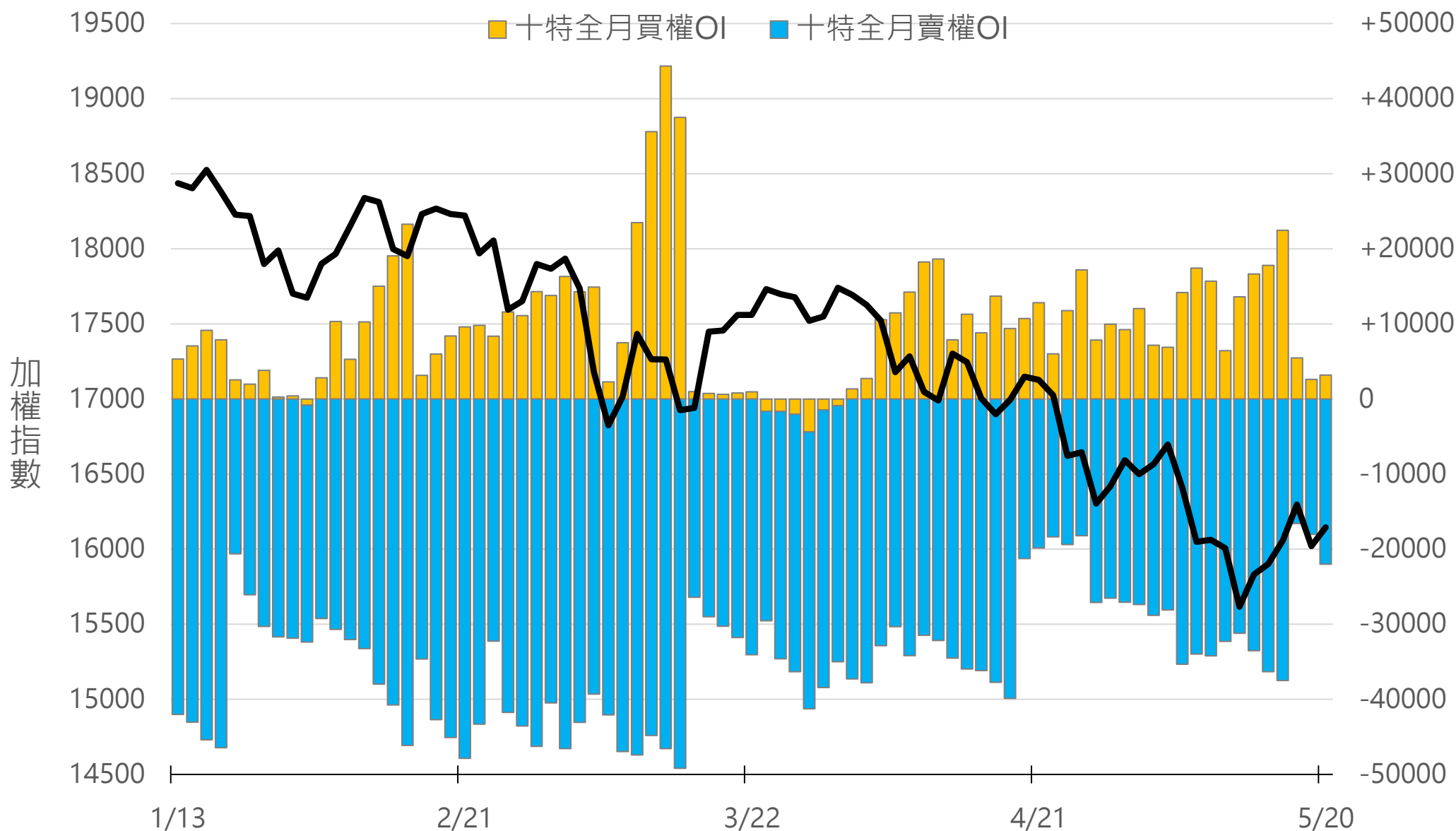
十特全月選權OI(口)

0軸以上為買方


0軸以下為賣方

買權 +3196

賣權 -22017



台指期盤後快訊



永豐期貨股份有限公司 | 台北市重慶南路一段2號8樓 | 02-2381-1799 | 111年金管期總字第002號 | 顧問事業部

本報告純屬研究性質，僅供永豐金控同仁及客戶參考，不提供或嘗試遊說客戶作為交易期權之依據，客戶於決策時應依個人財務狀況審慎評估所能承擔之風險，並就投資結果自行負責，本公司恕不負任何法律責任，亦不作任何保證。本報告內容或有取材於本公司認可之來源，但不保證其真實性或完整性，相關圖表均採用特定軟體，以歷史數據進行繪製及統計，並不具預測未來之能力與代表未來獲利，客戶參考使用前須審慎評估。報告內容中所有資訊有其時效性，爾後若有變更，本公司將不作預告或主動更新。未經本公司授權，禁止以任何形式複製、轉載或節錄。