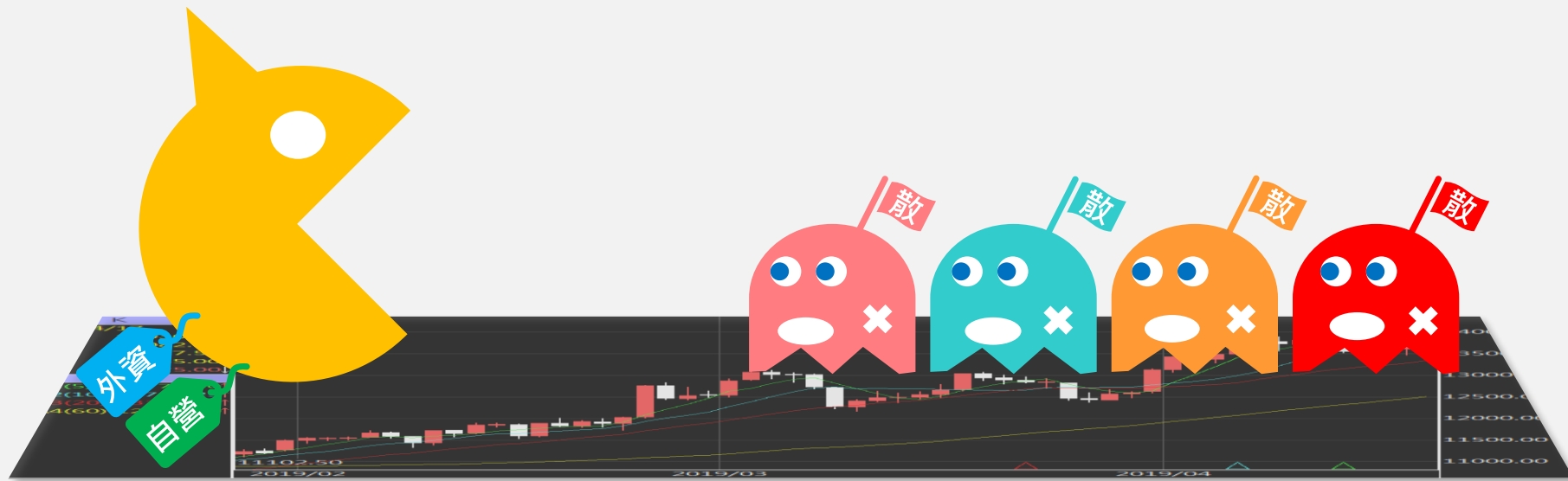


台指期盤後快訊

永豐期貨顧問事業部編製



收盤行情表

2022年5月25日 星期三

| 合約 | 收盤 | 漲跌 | 漲跌幅 | 成交量 | OI | OI增減 |
|--------|----------|---------|--------|-----------|-------|-------|
| 加權指數 | 16104.03 | +140.40 | +0.87% | 2143.7 億元 | | |
| 台指06 | 16061 | +135 | +0.85% | 187445 | 82264 | +2402 |
| 台指07 | 15676 | +115 | +0.74% | 3732 | 5663 | +2676 |
| 電子06 | 742.95 | +7.45 | +1.01% | 2949 | 2759 | -42 |
| 電子07 | 728.45 | +6.05 | +0.84% | 8 | 29 | +5 |
| 金融06 | 1620.6 | -4.4 | -0.27% | 2677 | 2032 | +102 |
| 金融07 | 1580.2 | -7.0 | -0.44% | 18 | 54 | +15 |
| 小台06 | 16061 | +135 | +0.85% | 344951 | 45434 | +72 |
| 小台07 | 15676 | +115 | +0.74% | 8227 | 5659 | +471 |
| 小台06W1 | 16090 | 0 | 0 | 499 | 123 | 0 |



永豐期貨
SinoPac Futures

永豐期貨股份有限公司 | 台北市重慶南路一段2號8樓 | 02-2381-1799 | 111年金管期總字第002號 | 顧問事業部

本資料僅供永豐金控同仁及客戶參考，客戶應審慎考量本身之需求與投資風險，本公司恕不負任何法律責任，亦不作任何保證。

三大法人籌碼變化 單位：口 / 億元

| | 現貨 (金額) | 台指 (口數) | Call (口數) | Put (口數) | Call (金額) | Put (金額) |
|----|------------|------------------|------------------|------------------|-----------------|------------------|
| 外資 | +50.75 | 5399 (+375) | 8679 (-1871) | 15454 (-1546) | 0.04 (-0.01) | 4.06 (-0.55) |
| 投信 | -3.49 | -10247 (-152) | -100 (0) | 314 (0) | -0.01 (0) | 0.02 (0) |
| 自營 | +34.67 | 10079 (+232) | 23583 (+3351) | -5026 (+3127) | 1.82 (+0.12) | -4.07 (+0.41) |
| 合計 | +81.97 | 5231 (+455) | 32162 (+1480) | 10742 (+1581) | 1.85 (+0.11) | 0.01 (-0.14) |



永豐期貨

SinoPac Futures

永豐期貨股份有限公司 | 台北市重慶南路一段2號8樓 | 02-2381-1799 | 111年金管期總字第002號 | 顧問事業部

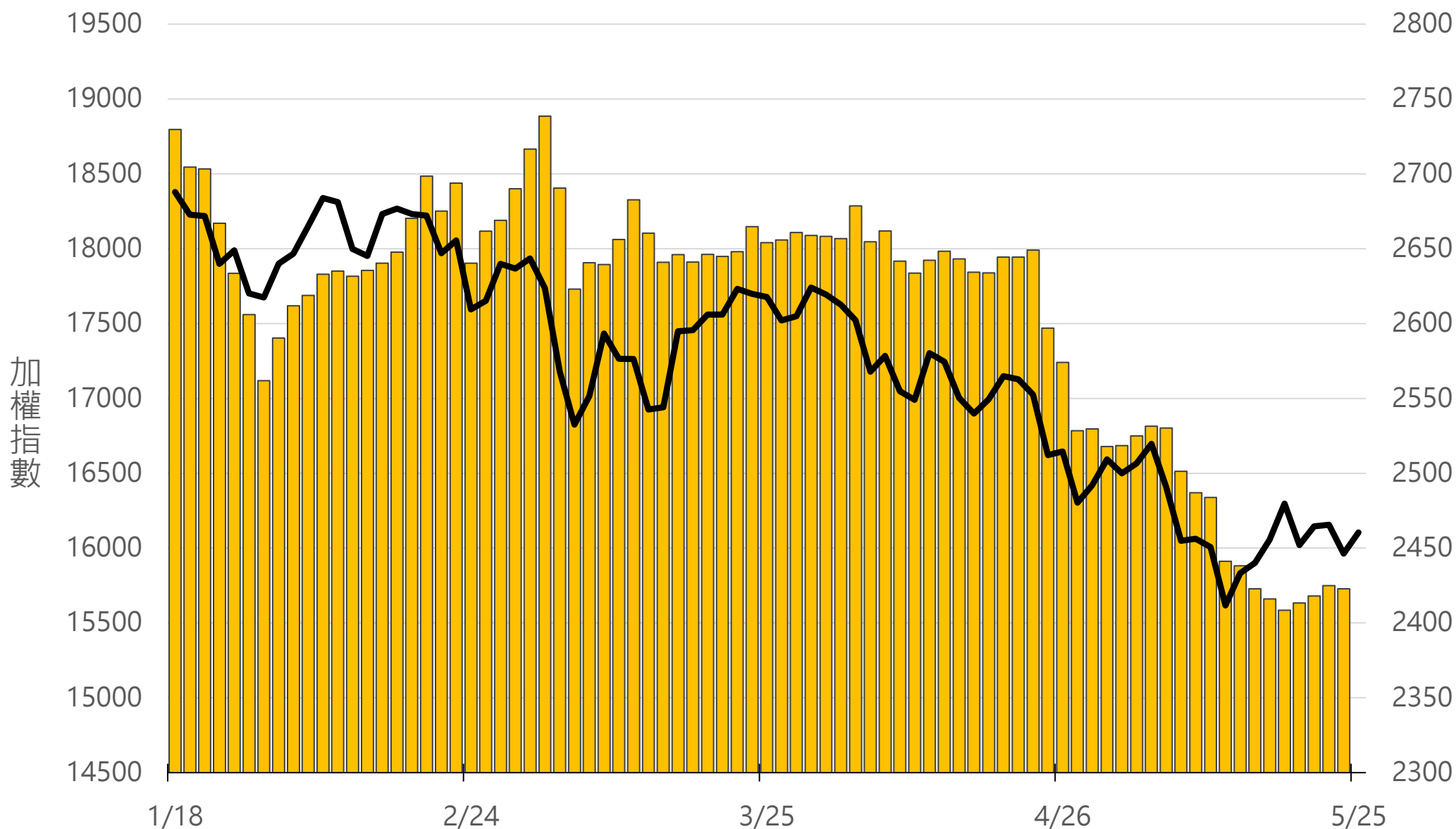
本資料僅供永豐金控同仁及客戶參考，客戶應審慎考量本身之需求與投資風險，本公司恕不負任何法律責任，亦不作任何保證。

十大交易人期權淨部位(口)

| | 十大(特定人) | | 十大(非特定人) | | 全市場OI |
|----|-------------------|-----------------|-------------------|-------------------|---------------------|
| | 近月 | 其他月 | 近月 | 其他月 | |
| 台指 | 15563 (+1756) | -2072 (+394) | -10808 (-2578) | 813 (-695) | 104811 (+5190) |
| 買權 | 4374 (+1411) | 2735 (-1888) | 22430 (+1278) | 5350 (+2698) | 133425 (-118500) |
| 賣權 | -14796 (-2070) | -439 (+6121) | 6547 (+1812) | -4546 (-10432) | 134488 (-105191) |

上市融資餘額(億元) 圖表僅更新至前一日數據

2422.8



永豐期貨
SinoPac Futures

永豐期貨股份有限公司 | 台北市重慶南路一段2號8樓 | 02-2381-1799 | 111年金管期總字第002號 | 顧問事業部
本資料僅供永豐金控同仁及客戶參考，客戶應審慎考量本身之需求與投資風險，本公司恕不負任何法律責任，亦不作任何保證。

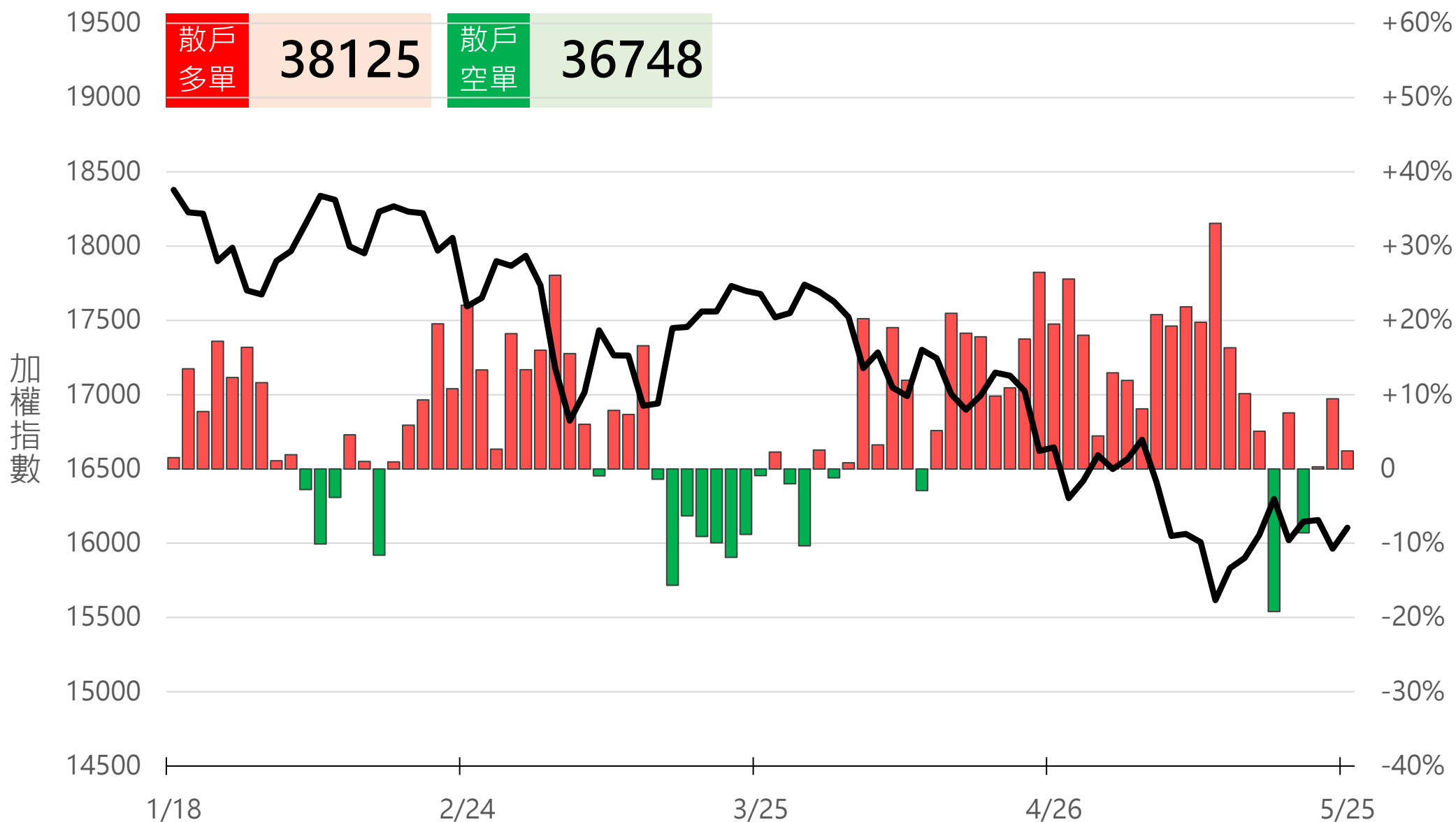
小台散戶多空比

散戶多單=全市場OI-三大法人多單

散戶空單=全市場OI-三大法人空單

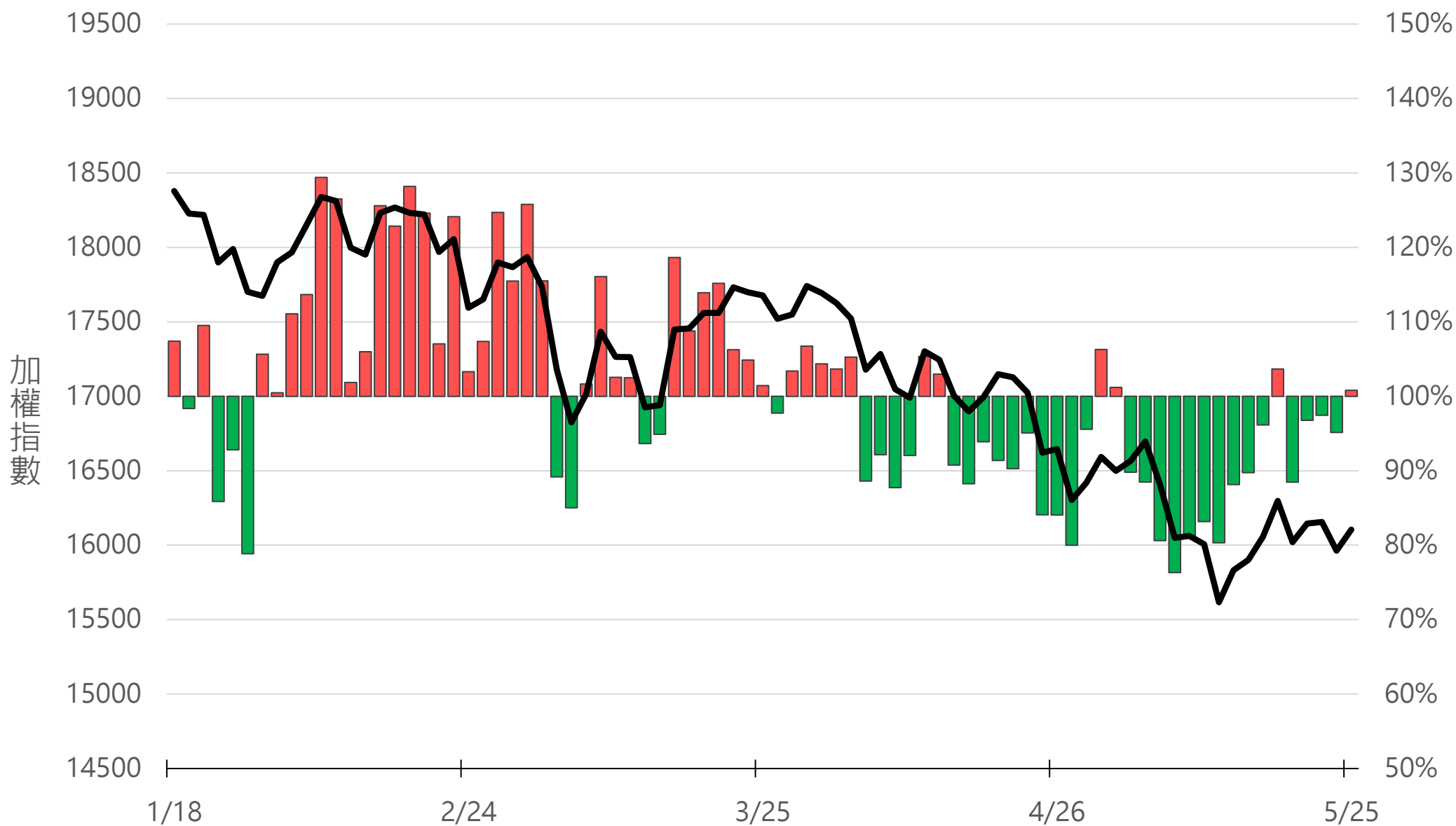
散戶多空比=(散戶多單-散戶空單)/全市場OI x 100%

+2.42%



Put/Call Ratio

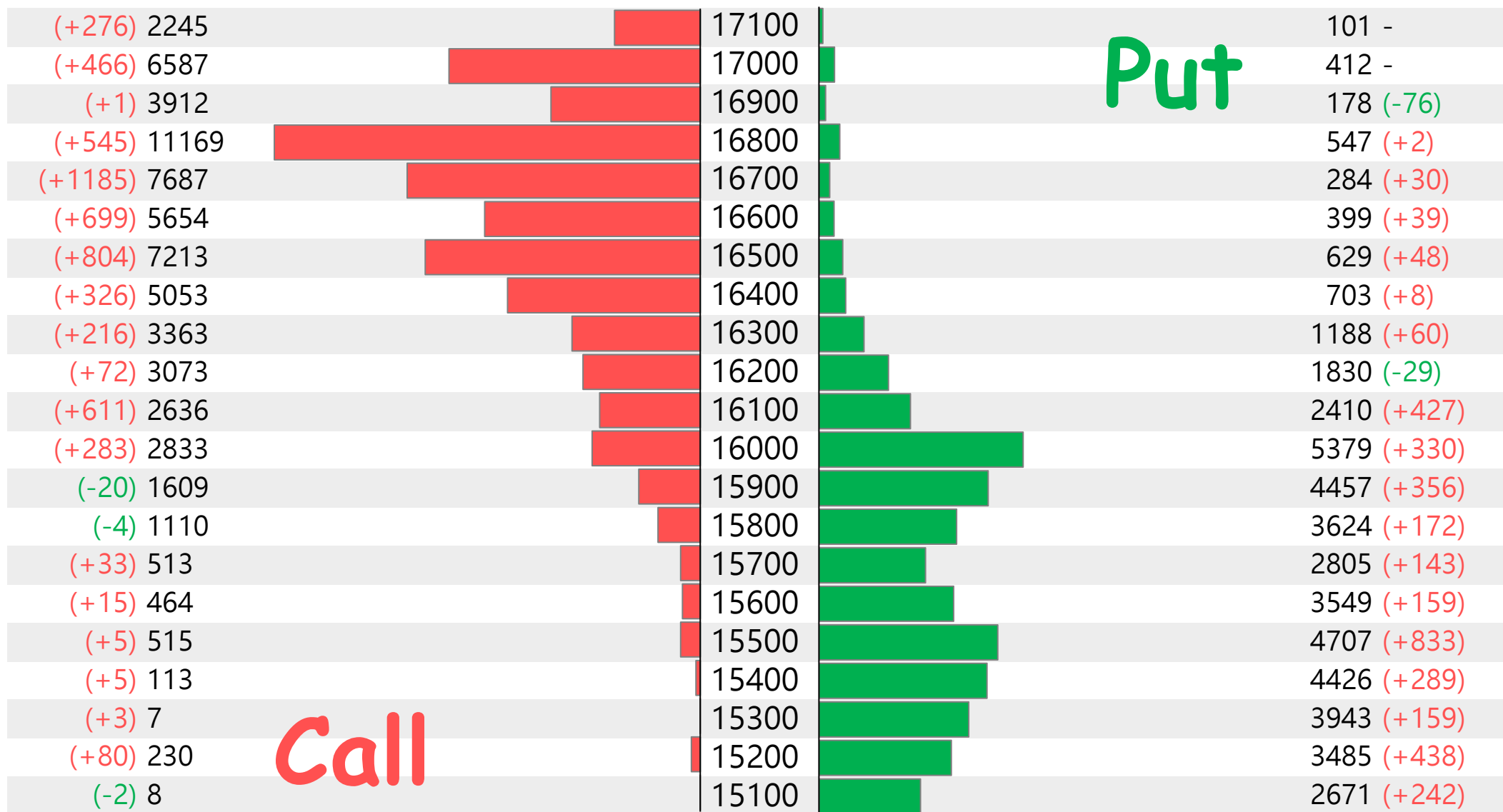
100.80%



月選大量區

買權 16800

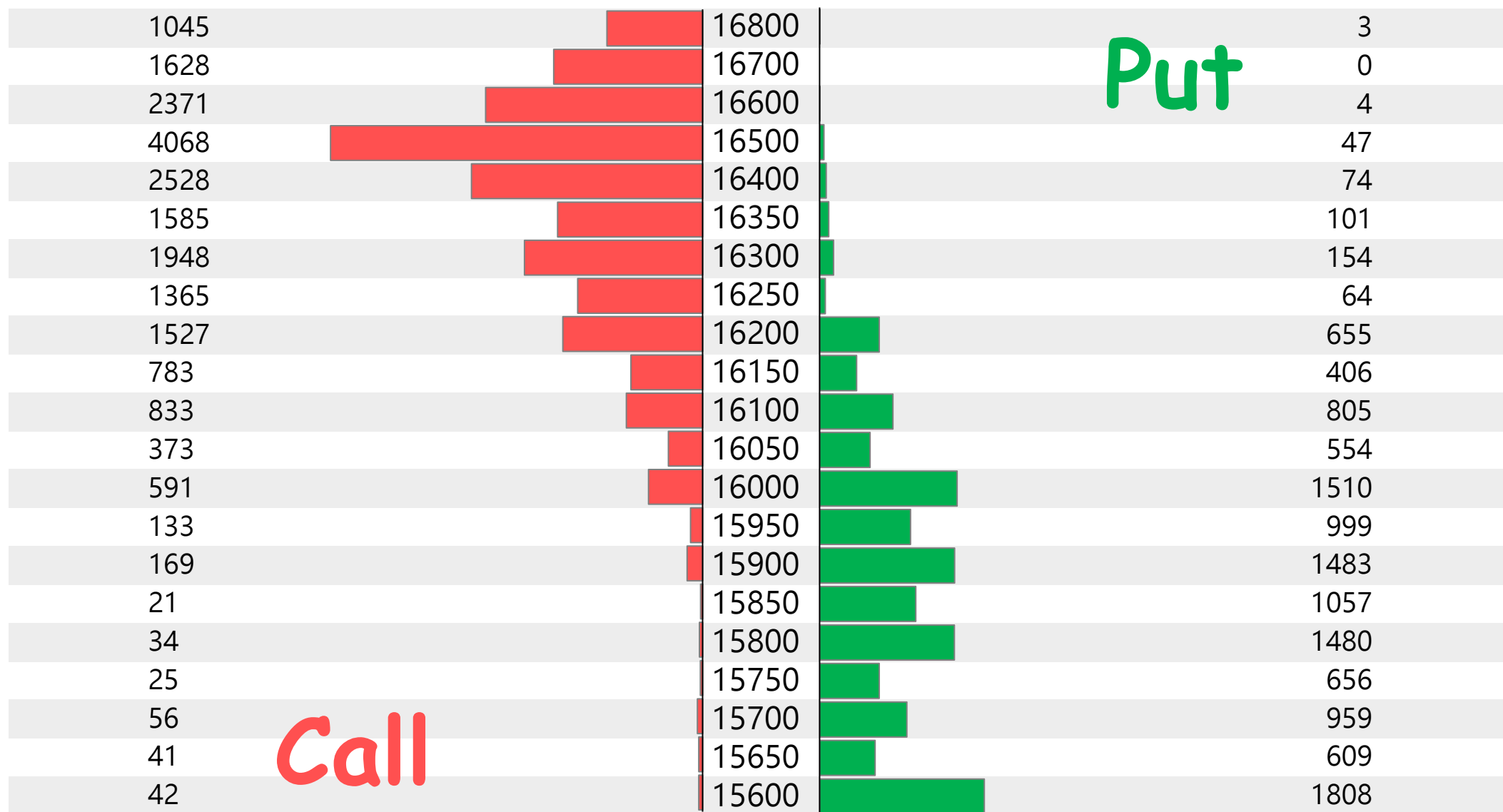
賣權 15000



週選大量區

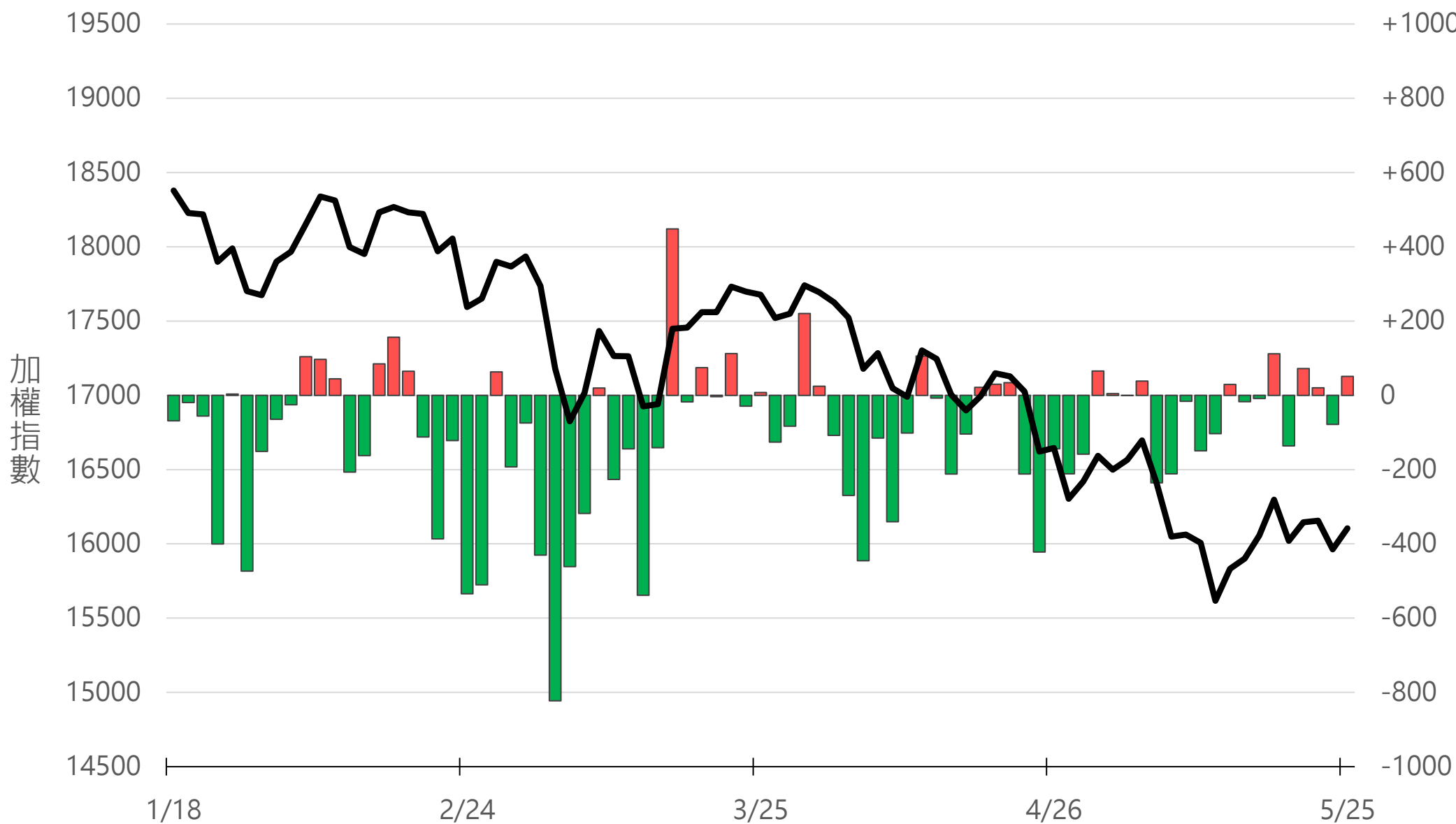
買權 16500

賣權 15500



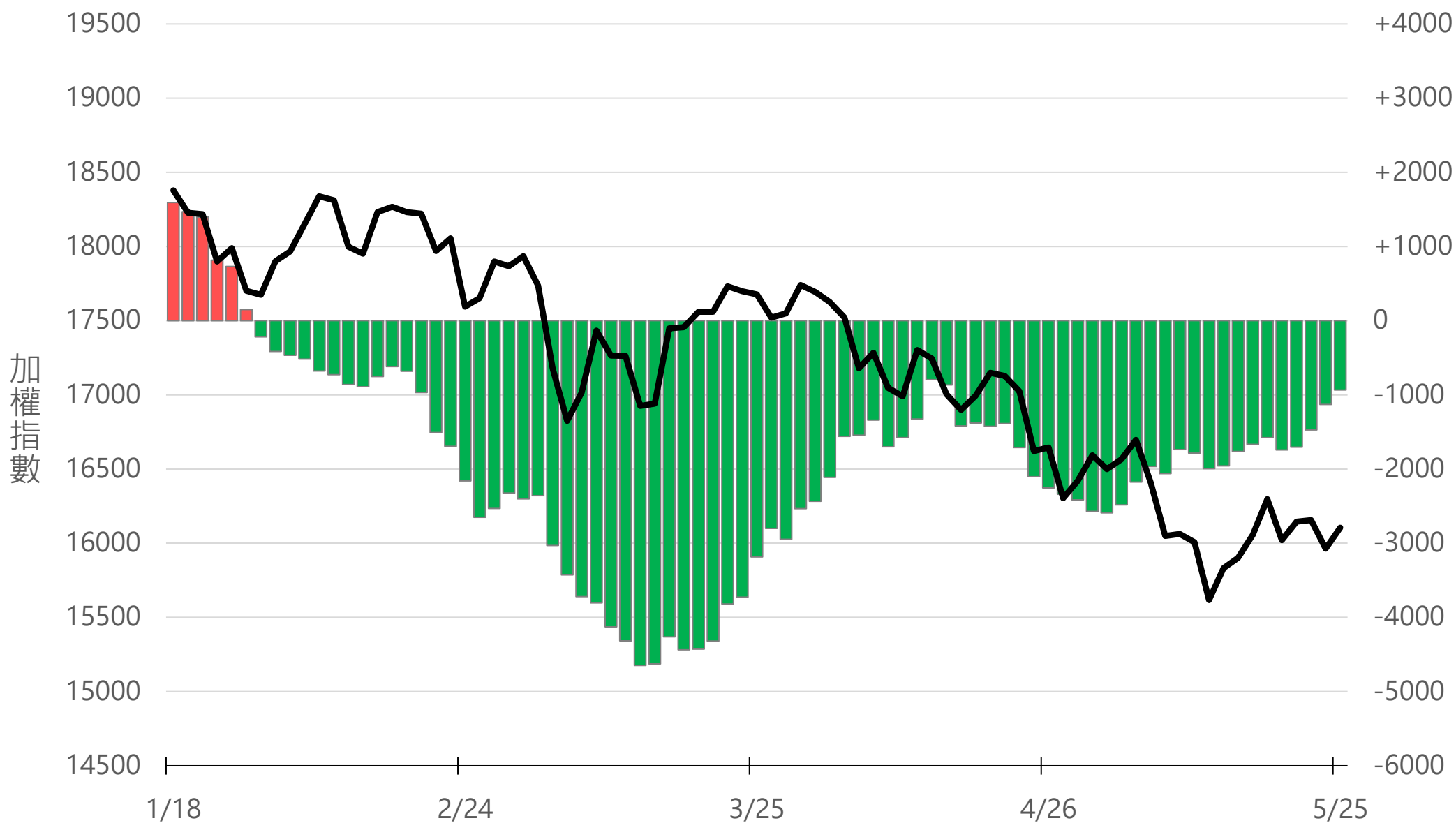
外資買賣超(億元)

+50.75



外資近20日累計買賣超(億元)

-934.38



永豐期貨

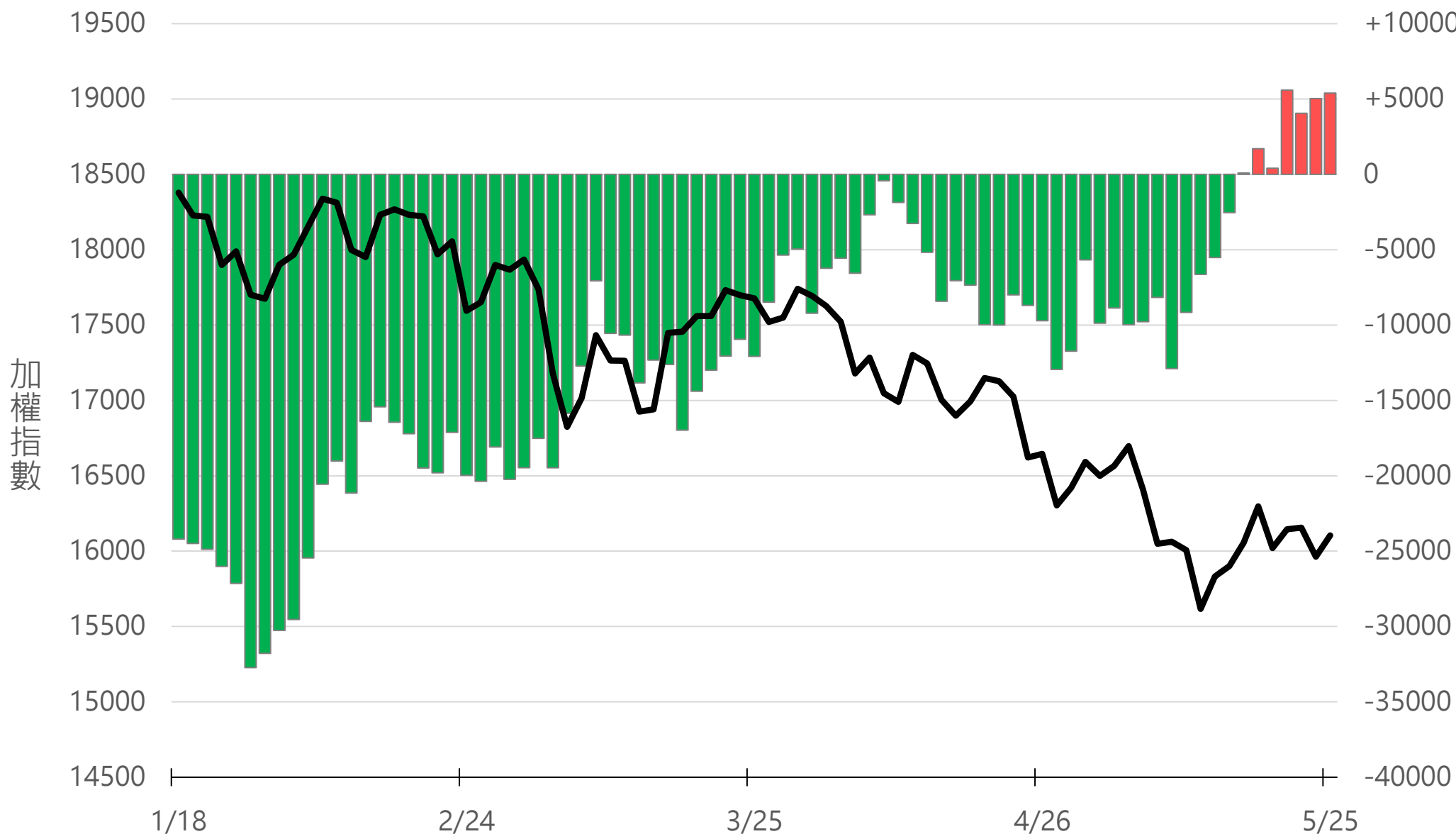
SinoPac Futures

永豐期貨股份有限公司 | 台北市重慶南路一段2號8樓 | 02-2381-1799 | 111年金管期總字第002號 | 顧問事業部

本資料僅供永豐金控同仁及客戶參考，客戶應審慎考量本身之需求與投資風險，本公司恕不負任何法律責任，亦不作任何保證。

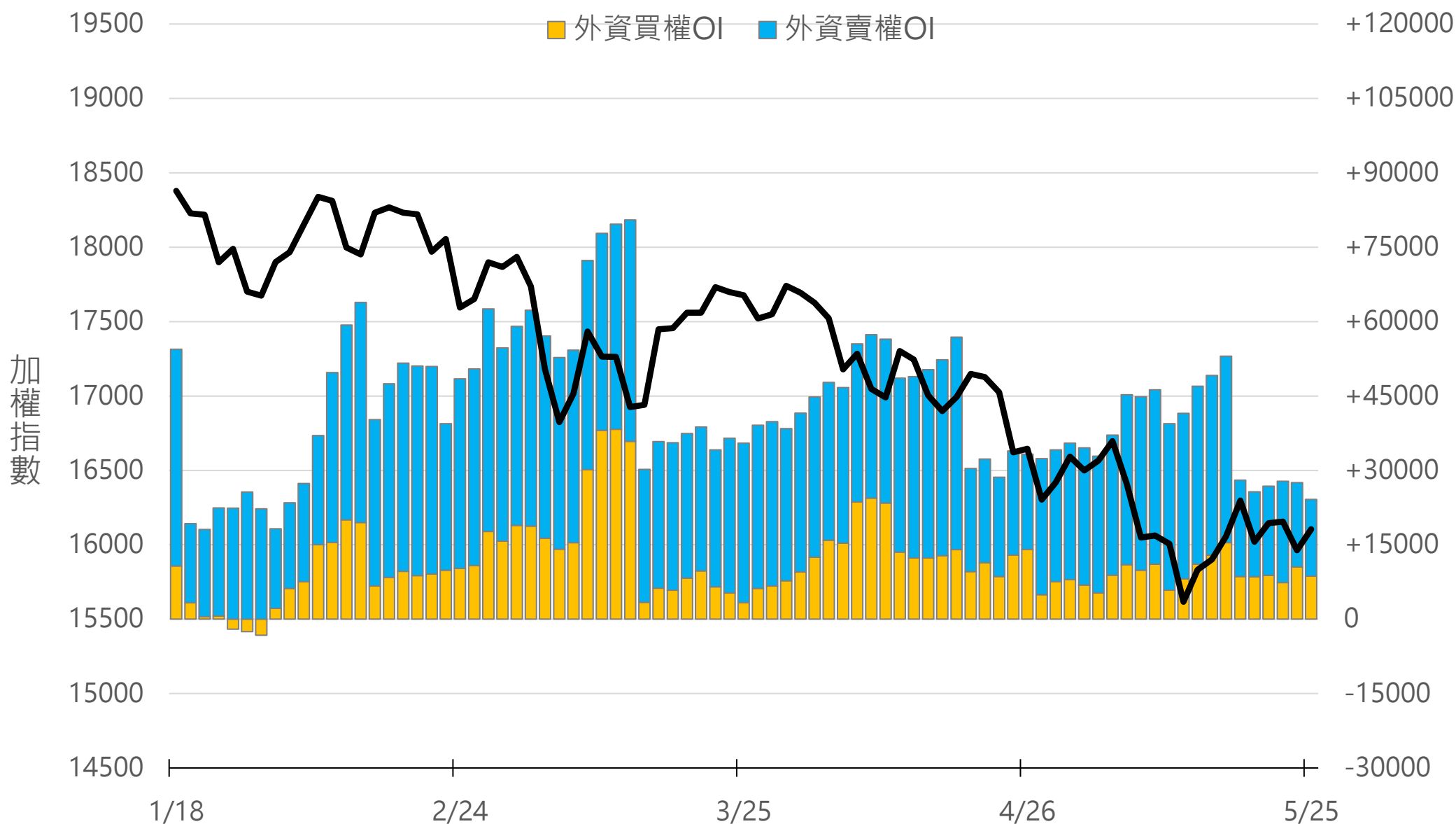
外資台指期OI(口)

+5399



外資選權OI(口) 0軸以上為買方，以下為賣方

買權 +8679
賣權 +15454

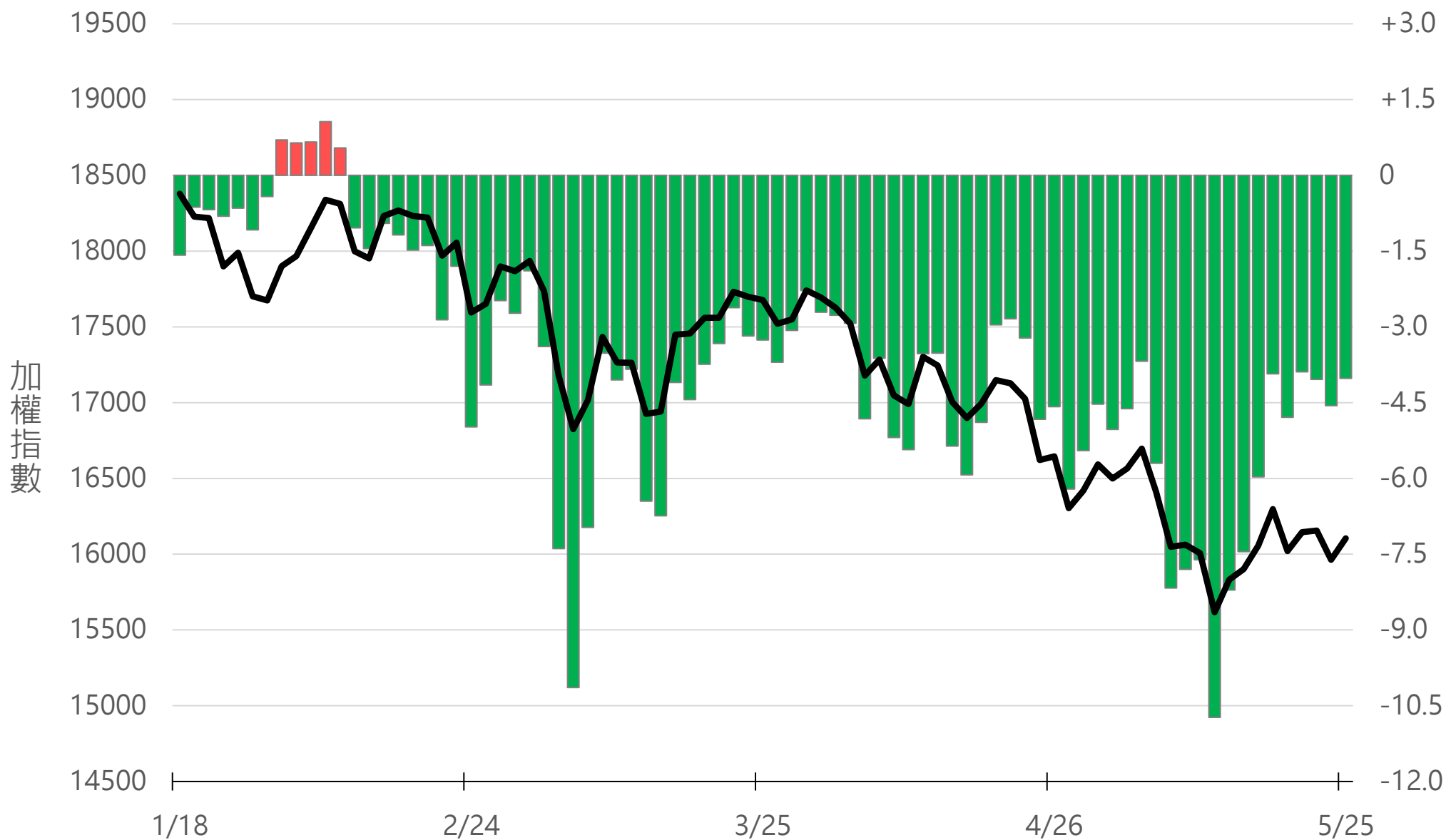


永豐期貨
SinoPac Futures

永豐期貨股份有限公司 | 台北市重慶南路一段2號8樓 | 02-2381-1799 | 111年金管期總字第002號 | 顧問事業部
本資料僅供永豐金控同仁及客戶參考，客戶應審慎考量本身之需求與投資風險，本公司恕不負任何法律責任，亦不作任何保證。

外資選權OI淨金額(億元)

-4.02



永豐期貨

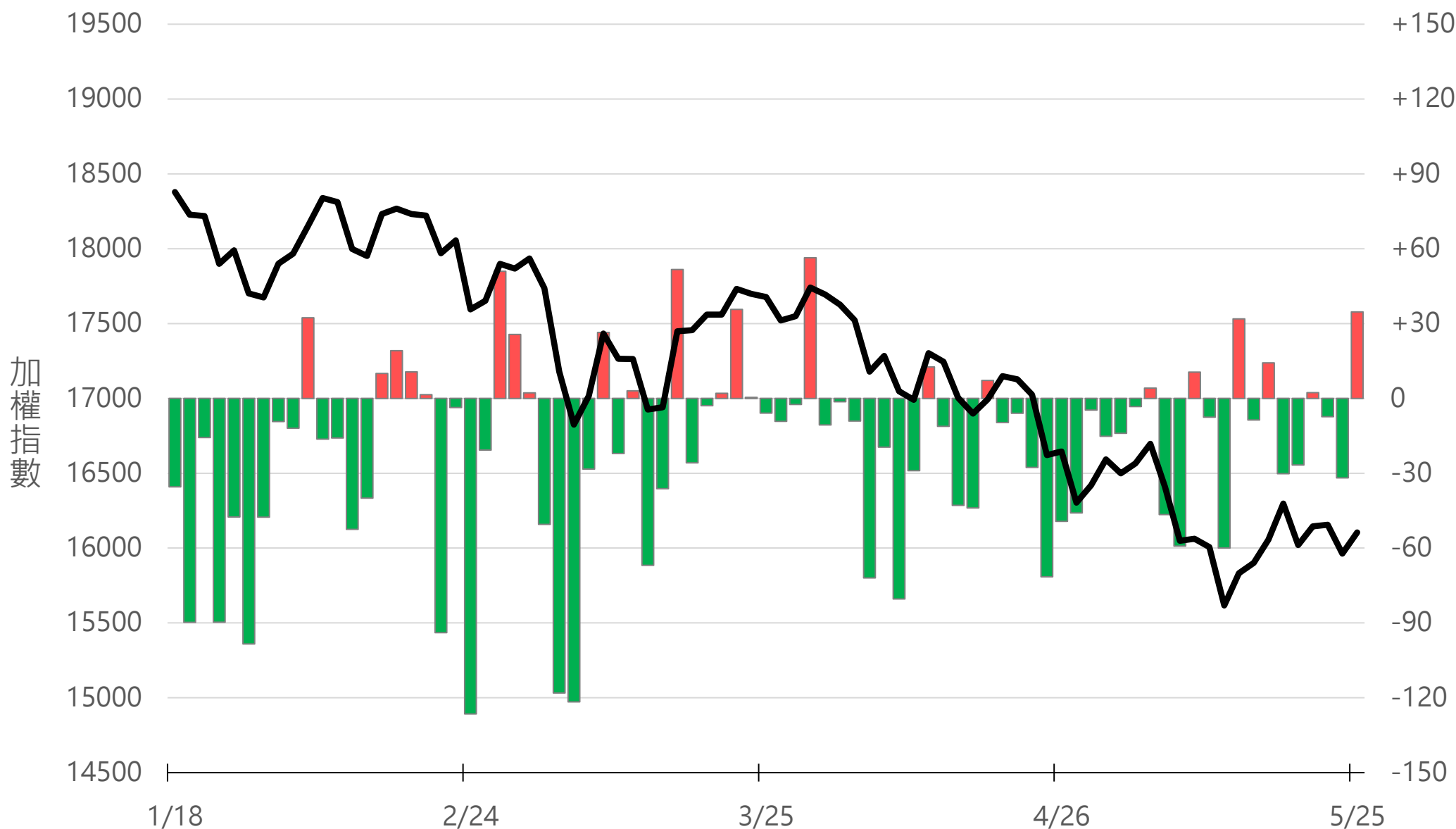
SinoPac Futures

永豐期貨股份有限公司 | 台北市重慶南路一段2號8樓 | 02-2381-1799 | 111年金管期總字第002號 | 顧問事業部

本資料僅供永豐金控同仁及客戶參考，客戶應審慎考量本身之需求與投資風險，本公司恕不負任何法律責任，亦不作任何保證。

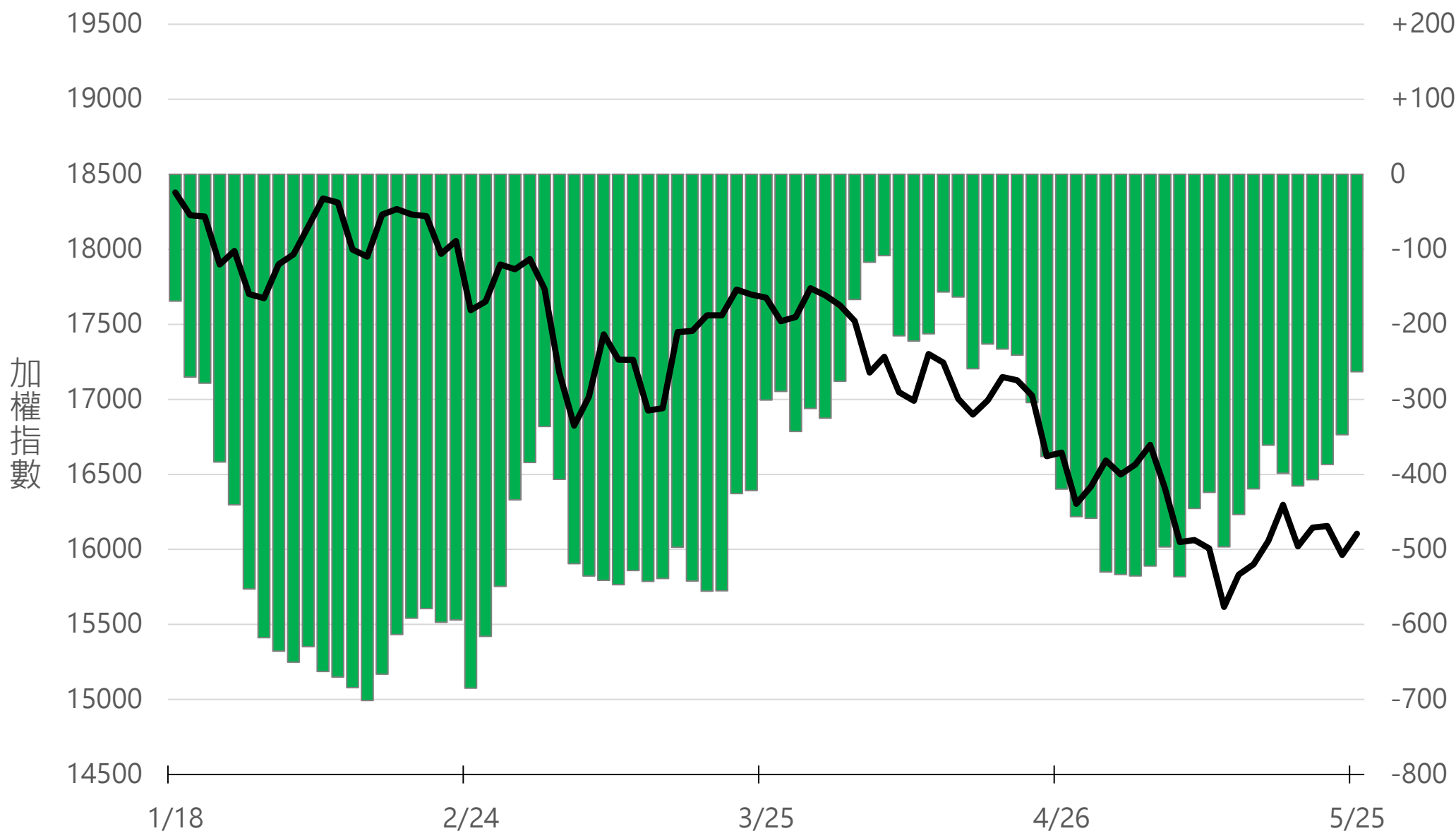
自營買賣超(億元)

+34.67



自營近20日累計買賣超(億元)

-263.20



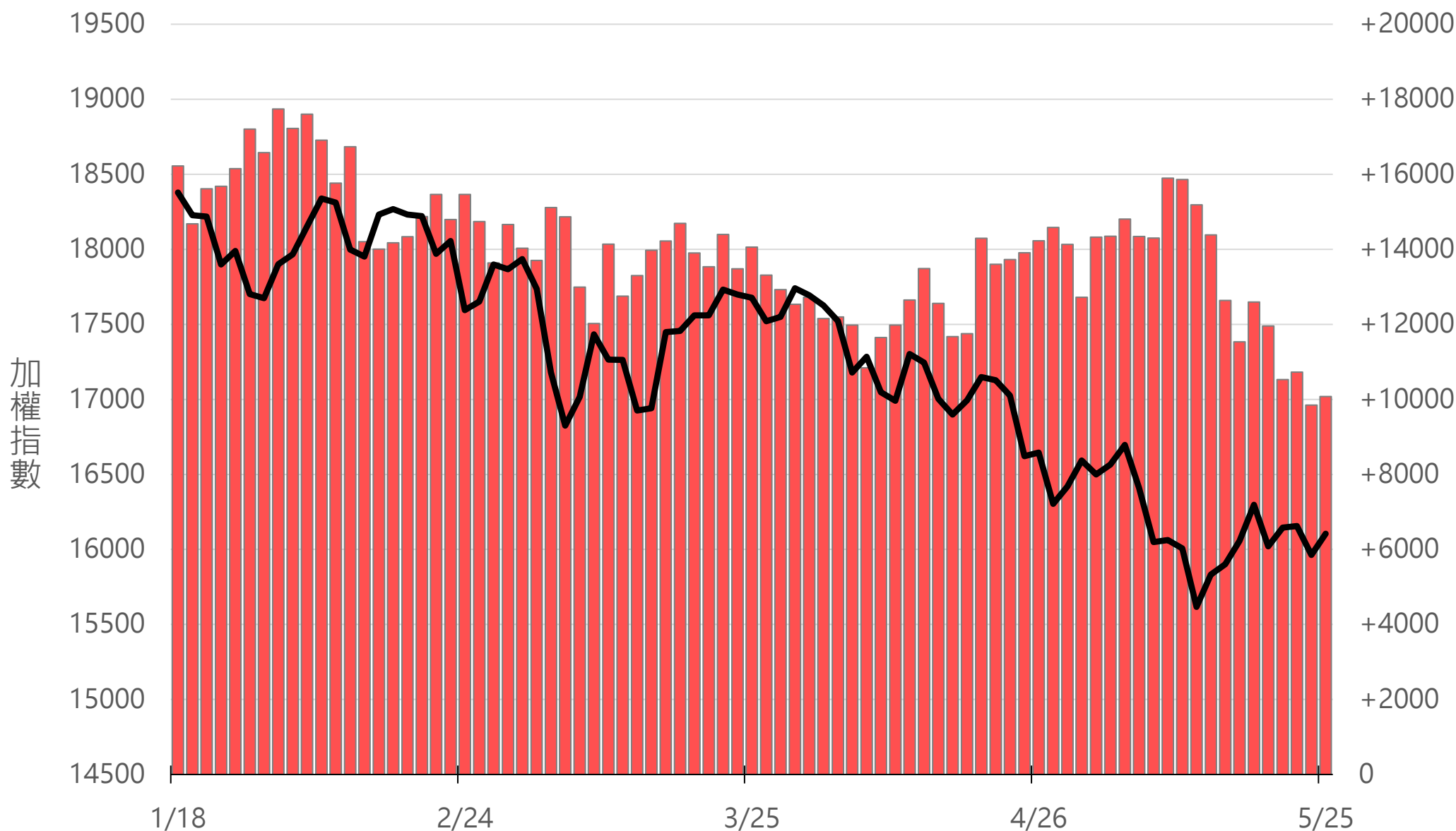
永豐期貨
SinoPac Futures

永豐期貨股份有限公司 | 台北市重慶南路一段2號8樓 | 02-2381-1799 | 111年金管期總字第002號 | 顧問事業部

本資料僅供永豐金控同仁及客戶參考，客戶應審慎考量本身之需求與投資風險，本公司恕不負任何法律責任，亦不作任何保證。

自營台指期OI(口)

+10079



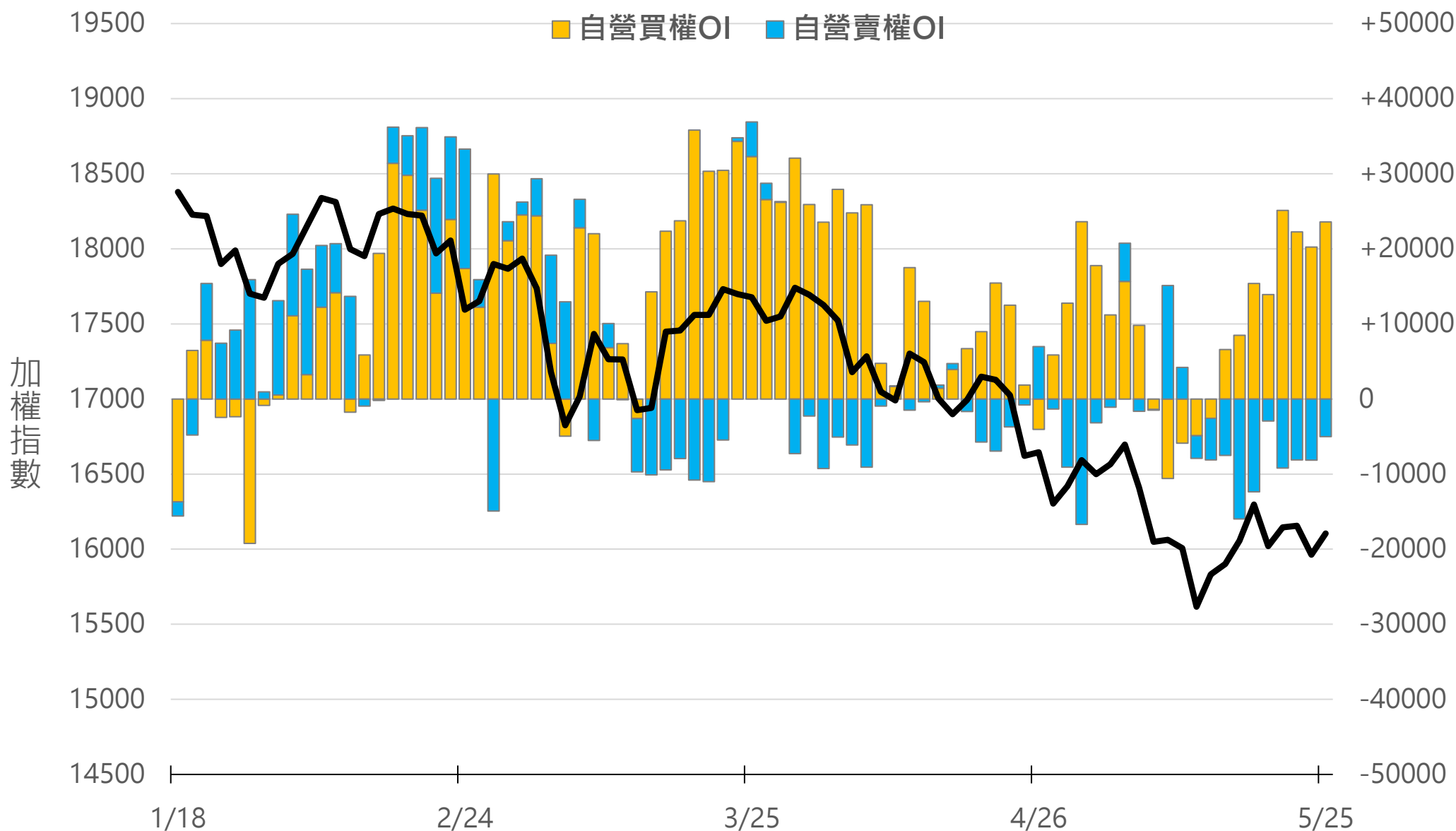
永豐期貨
SinoPac Futures

永豐期貨股份有限公司 | 台北市重慶南路一段2號8樓 | 02-2381-1799 | 111年金管期總字第002號 | 顧問事業部

本資料僅供永豐金控同仁及客戶參考，客戶應審慎考量本身之需求與投資風險，本公司恕不負任何法律責任，亦不作任何保證。

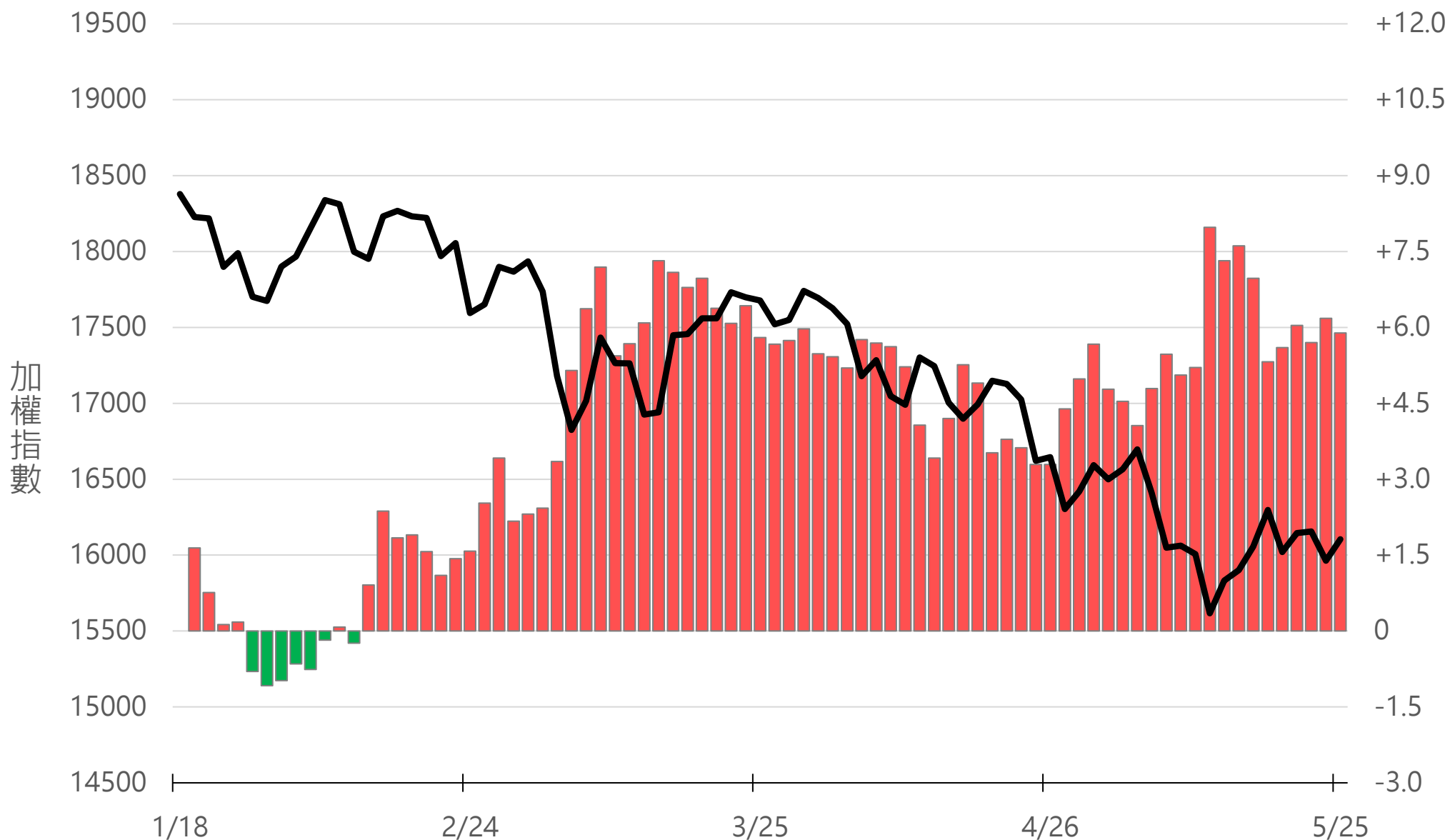
自營選權OI(口) 0軸以上為買方，以下為賣方

買權 +23583
賣權 -5026



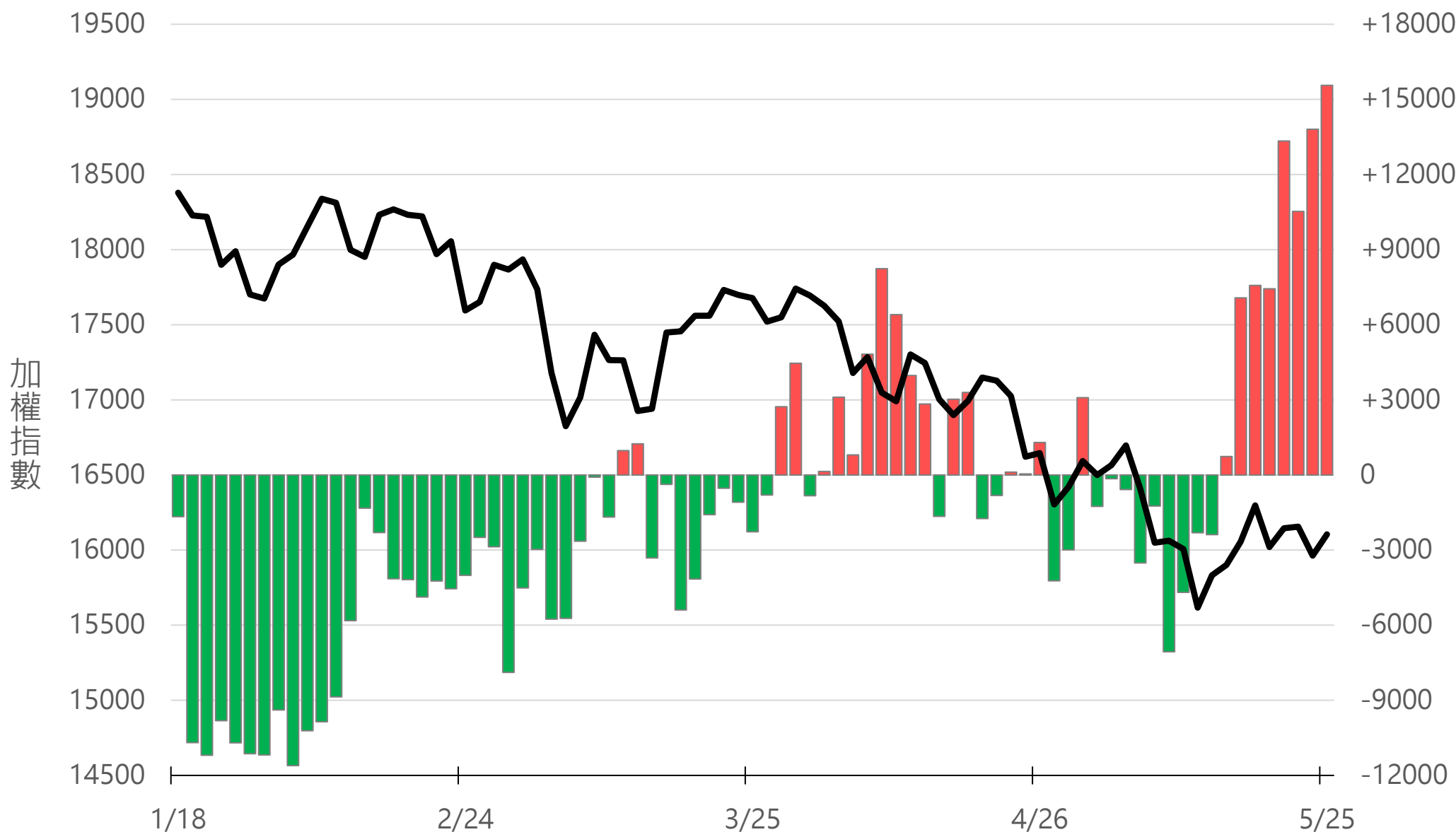
自營選權OI淨金額(億元)

+5.89



十特近月台指期OI(口)

+15563



永豐期貨

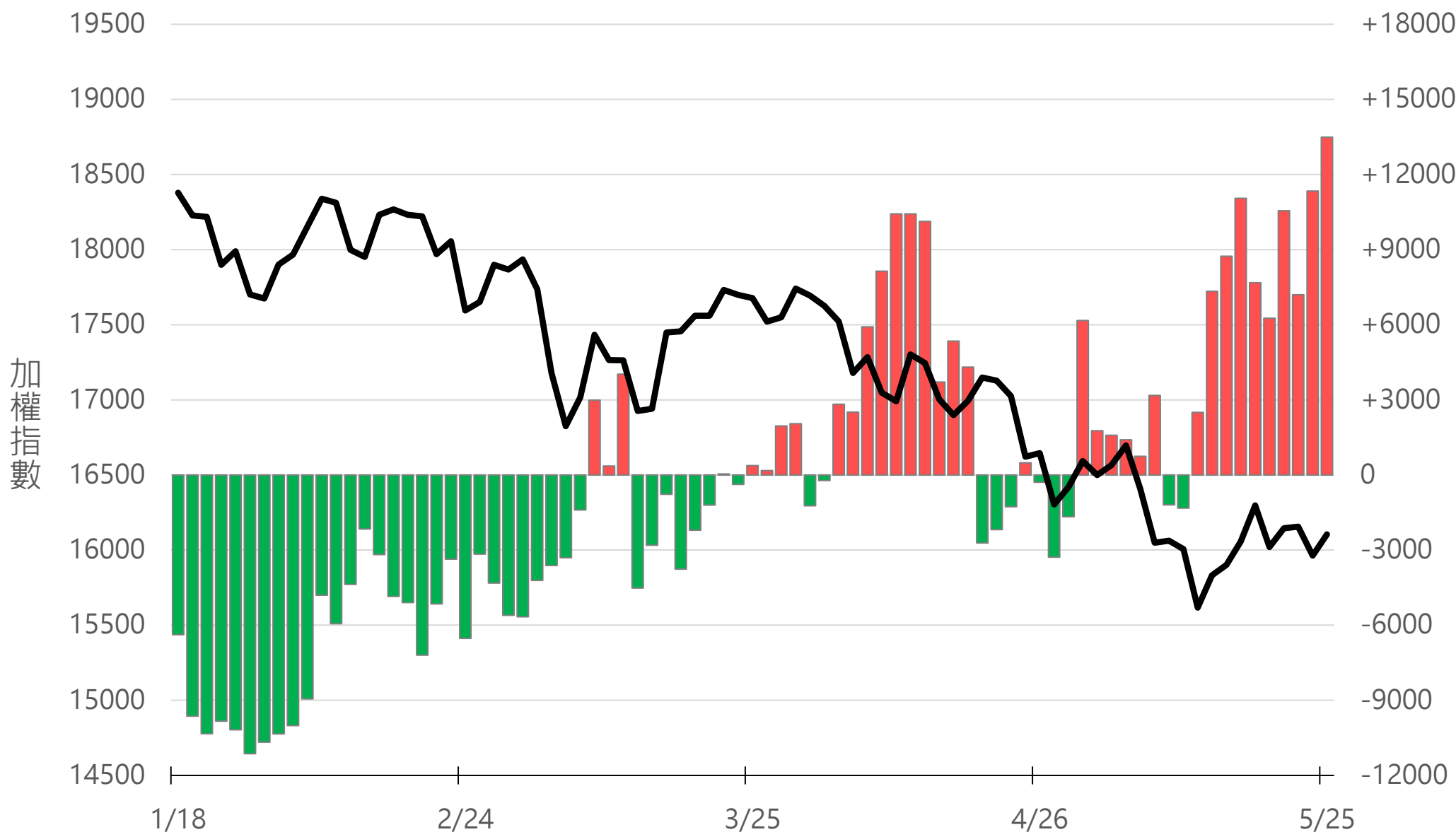
SinoPac Futures

永豐期貨股份有限公司 | 台北市重慶南路一段2號8樓 | 02-2381-1799 | 111年金管期總字第002號 | 顧問事業部

本資料僅供永豐金控同仁及客戶參考，客戶應審慎考量本身之需求與投資風險，本公司恕不負任何法律責任，亦不作任何保證。

十特全月台指期OI(口)

+13491



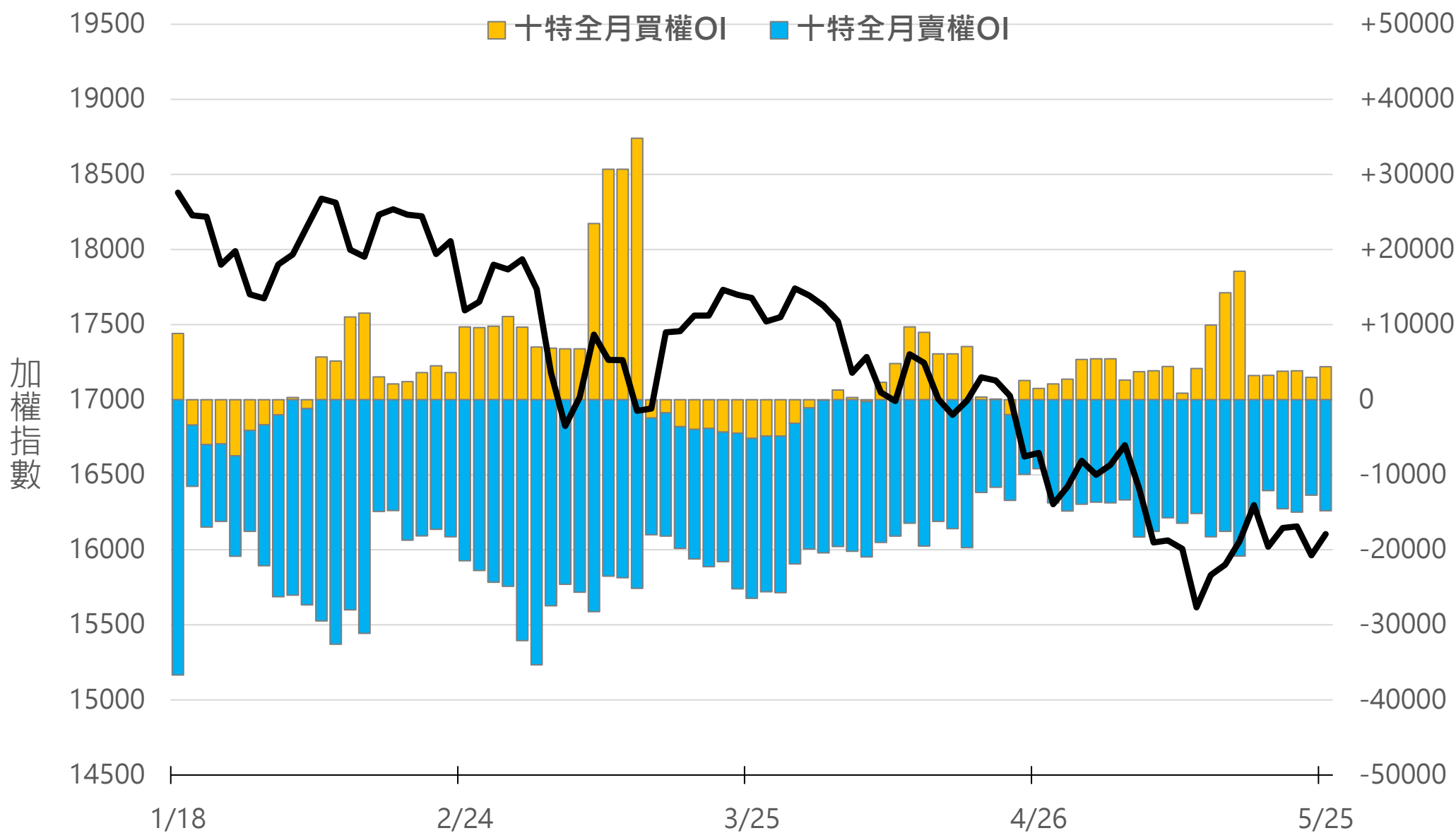
十特近月選權OI(口)

0軸以上為買方

0軸以下為賣方

買權 +4374

賣權 -14796



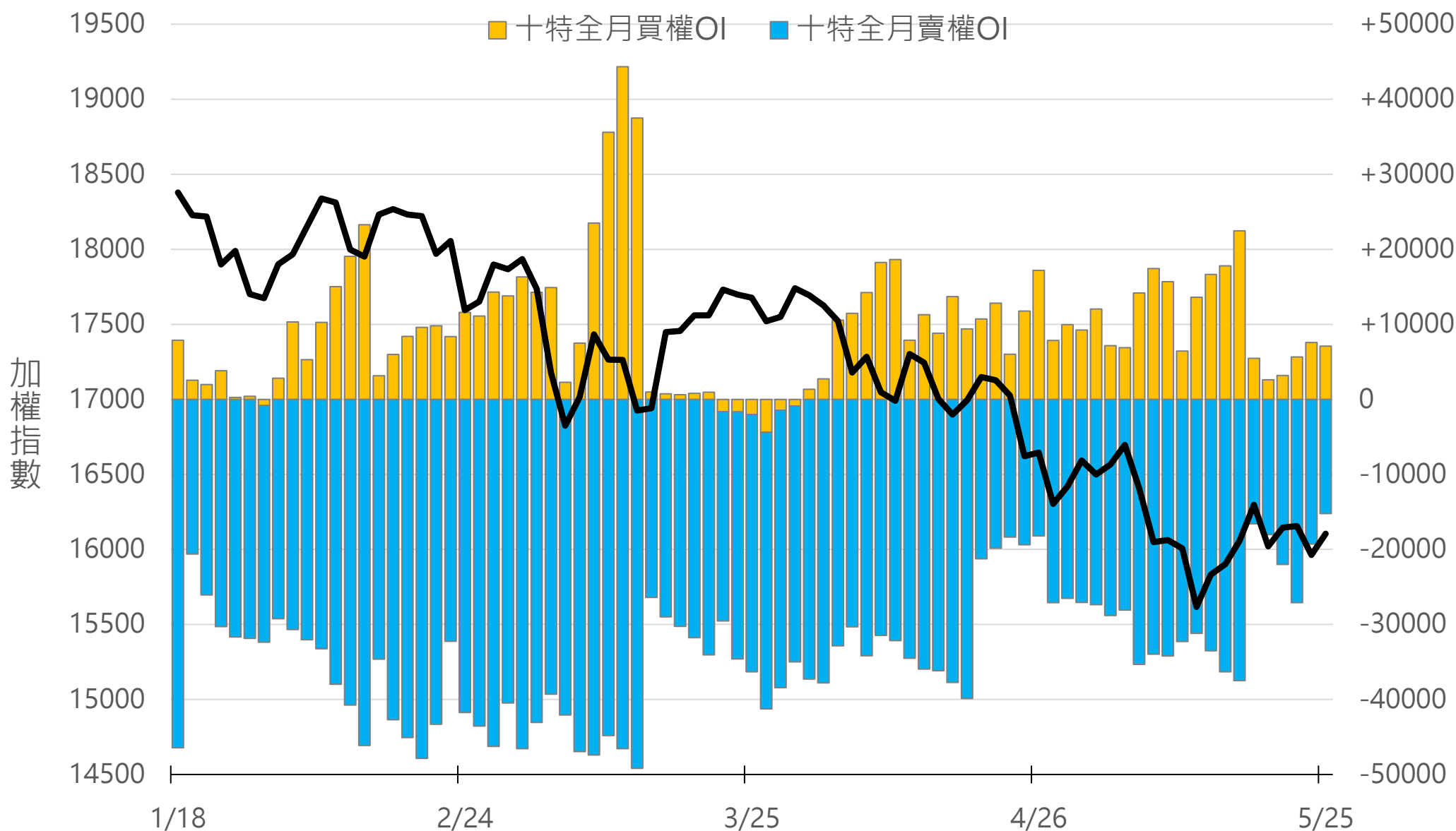
十特全月選權OI(口)

0軸以上為買方


0軸以下為賣方

買權 +7109

賣權 -15235



台指期盤後快訊



永豐期貨股份有限公司 | 台北市重慶南路一段2號8樓 | 02-2381-1799 | 111年金管期總字第002號 | 顧問事業部

本報告純屬研究性質，僅供永豐金控同仁及客戶參考，不提供或嘗試遊說客戶作為交易期權之依據，客戶於決策時應依個人財務狀況審慎評估所能承擔之風險，並就投資結果自行負責，本公司恕不負任何法律責任，亦不作任何保證。本報告內容或有取材於本公司認可之來源，但不保證其真實性或完整性，相關圖表均採用特定軟體，以歷史數據進行繪製及統計，並不具預測未來之能力與代表未來獲利，客戶參考使用前須審慎評估。報告內容中所有資訊有其時效性，爾後若有變更，本公司將不作預告或主動更新。未經本公司授權，禁止以任何形式複製、轉載或節錄。