

# 台指期盤後快訊

永豐期貨顧問事業部編製



# 收盤行情表

2022年6月7日 星期二

合約	收盤	漲跌	漲跌幅	成交量	OI	OI增減
加權指數	16512.88	-93.08	-0.56%	1889.1 億元		
台指06	16461	-139	-0.84%	155780	86546	-4866
台指07	16026	-141	-0.87%	2527	11812	+1270
電子06	761.3	-9.00	-1.17%	1892	2959	-8
電子07	744.75	-8.70	-1.15%	20	73	+12
金融06	1666	-17.0	-1.01%	2189	1894	-96
金融07	1624.4	-15.4	-0.94%	32	130	+17
小台06	16461	-139	-0.84%	294244	42997	-5197
小台07	16026	-141	-0.87%	10335	11326	+1756
小台06W2	16488	-141	-0.85%	1726	950	+112



永豐期貨

SinoPac Futures

永豐期貨股份有限公司 | 台北市重慶南路一段2號8樓 | 02-2381-1799 | 111年金管期總字第002號 | 顧問事業部

本資料僅供永豐金控同仁及客戶參考，客戶應審慎考量本身之需求與投資風險，本公司恕不負任何法律責任，亦不作任何保證。

# 三大法人籌碼變化 單位：口 / 億元

	現貨 (金額)	台指 (口數)	Call (口數)	Put (口數)	Call (金額)	Put (金額)
外資	-159.16	6617 (-1911)	23438 (+626)	18600 (+511)	-0.25 (-0.21)	3.02 (+0.28)
投信	+16.28	-5771 (-411)	-150 (0)	464 (0)	-0.03 (0)	0 (0)
自營	+20.48	10093 (-69)	6782 (-1974)	4974 (-739)	2.10 (-0.04)	-1.68 (-0.05)
合計	-122.45	10939 (-2391)	30070 (-1348)	24038 (-228)	1.82 (-0.25)	1.34 (+0.23)



永豐期貨

SinoPac Futures

永豐期貨股份有限公司 | 台北市重慶南路一段2號8樓 | 02-2381-1799 | 111年金管期總字第002號 | 顧問事業部

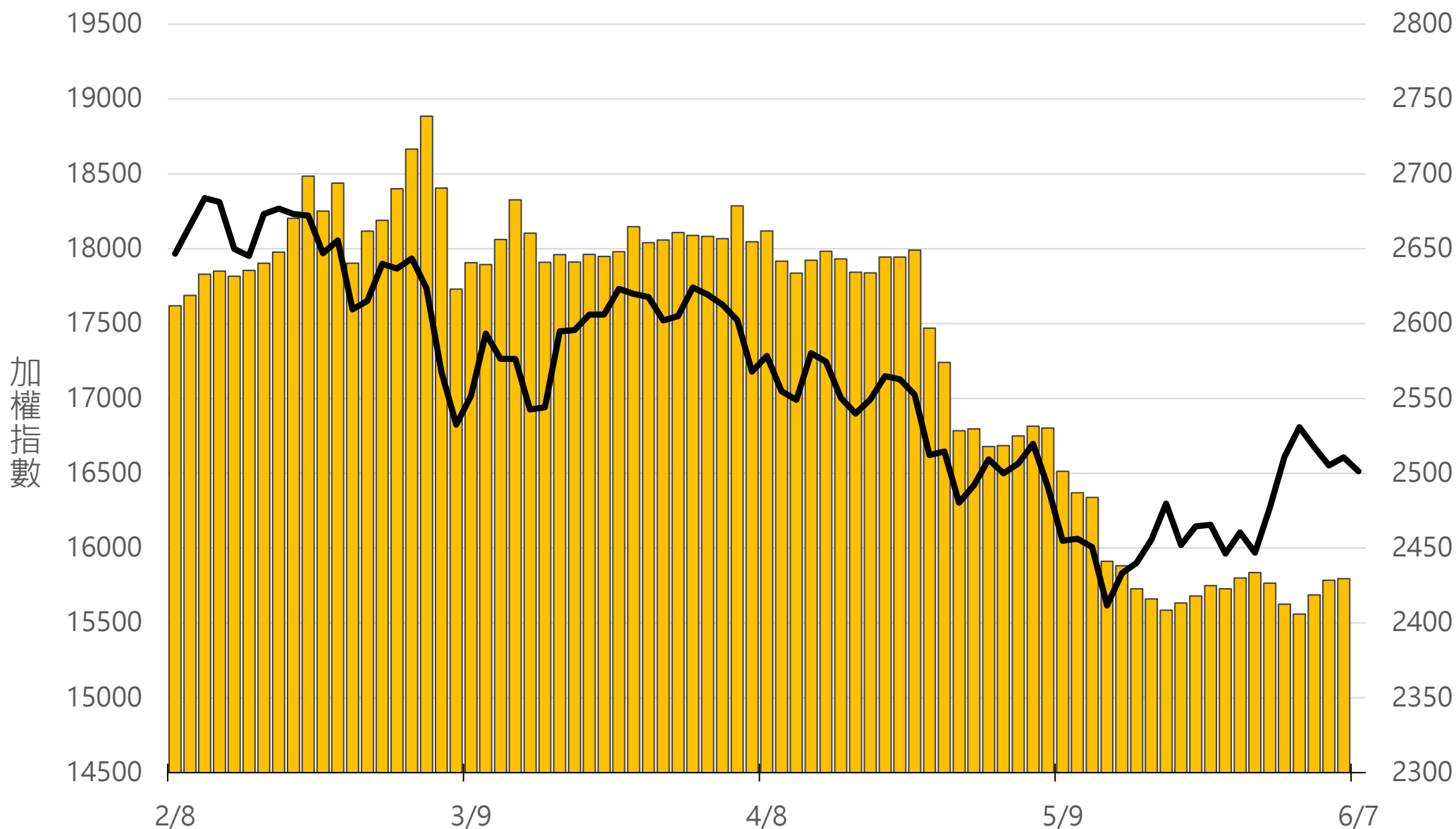
本資料僅供永豐金控同仁及客戶參考，客戶應審慎考量本身之需求與投資風險，本公司恕不負任何法律責任，亦不作任何保證。

# 十大交易人期權淨部位(口)

	十大(特定人)		十大(非特定人)		全市場OI
	近月	其他月	近月	其他月	
台指	20220 (-2410)	-7522 (-4624)	-5688 (+190)	4890 (+3803)	115246 (-3689)
買權	14981 (+413)	290 (+930)	8280 (-2189)	4613 (-786)	256244 (+32557)
賣權	-17222 (-474)	-4294 (-266)	11966 (+724)	-8818 (-294)	253916 (+17529)

# 上市融資餘額(億元) 圖表僅更新至前一日數據

# 2429.7



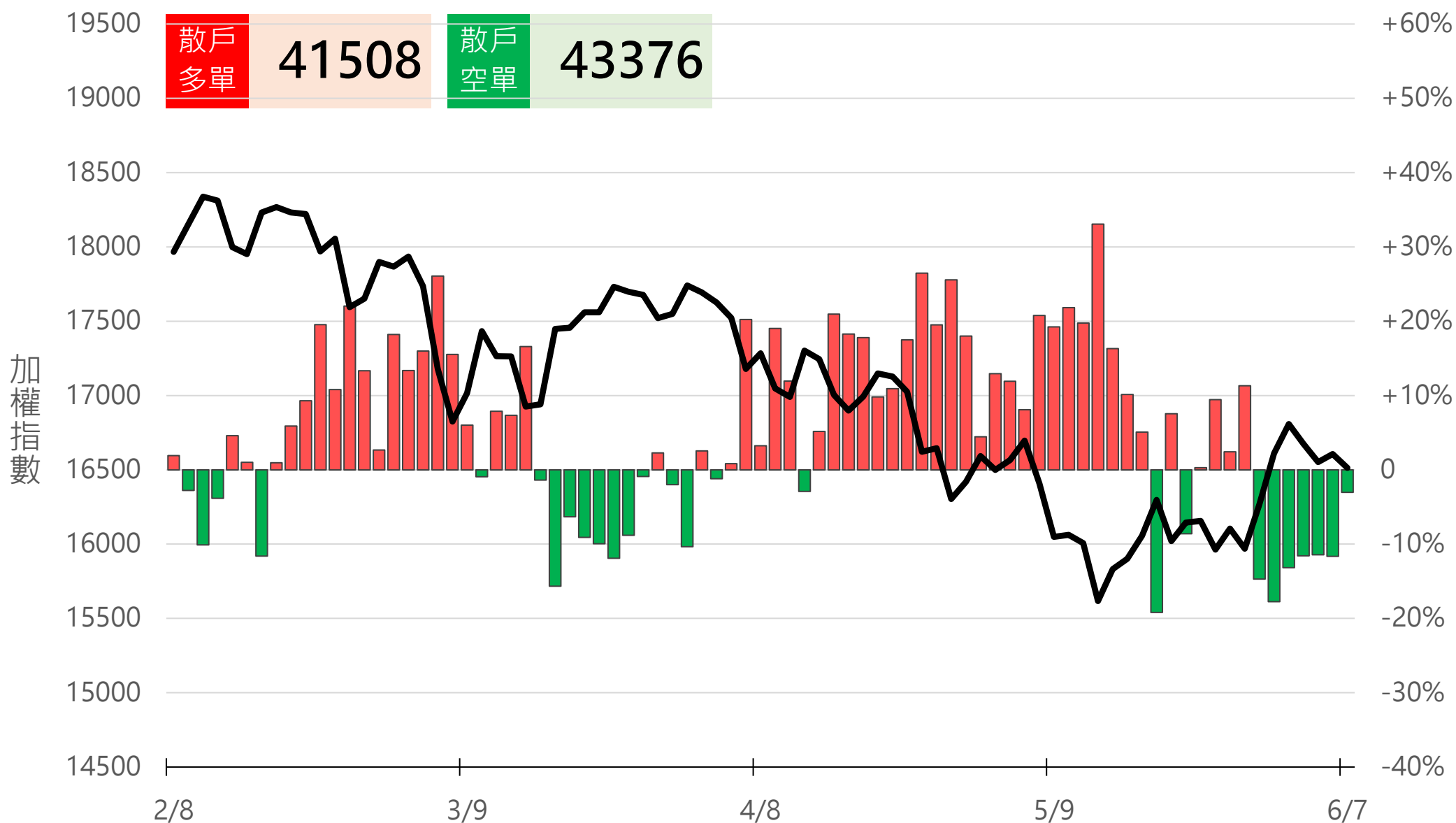
# 小台散戶多空比

散戶多單=全市場OI-三大法人多單

散戶空單=全市場OI-三大法人空單

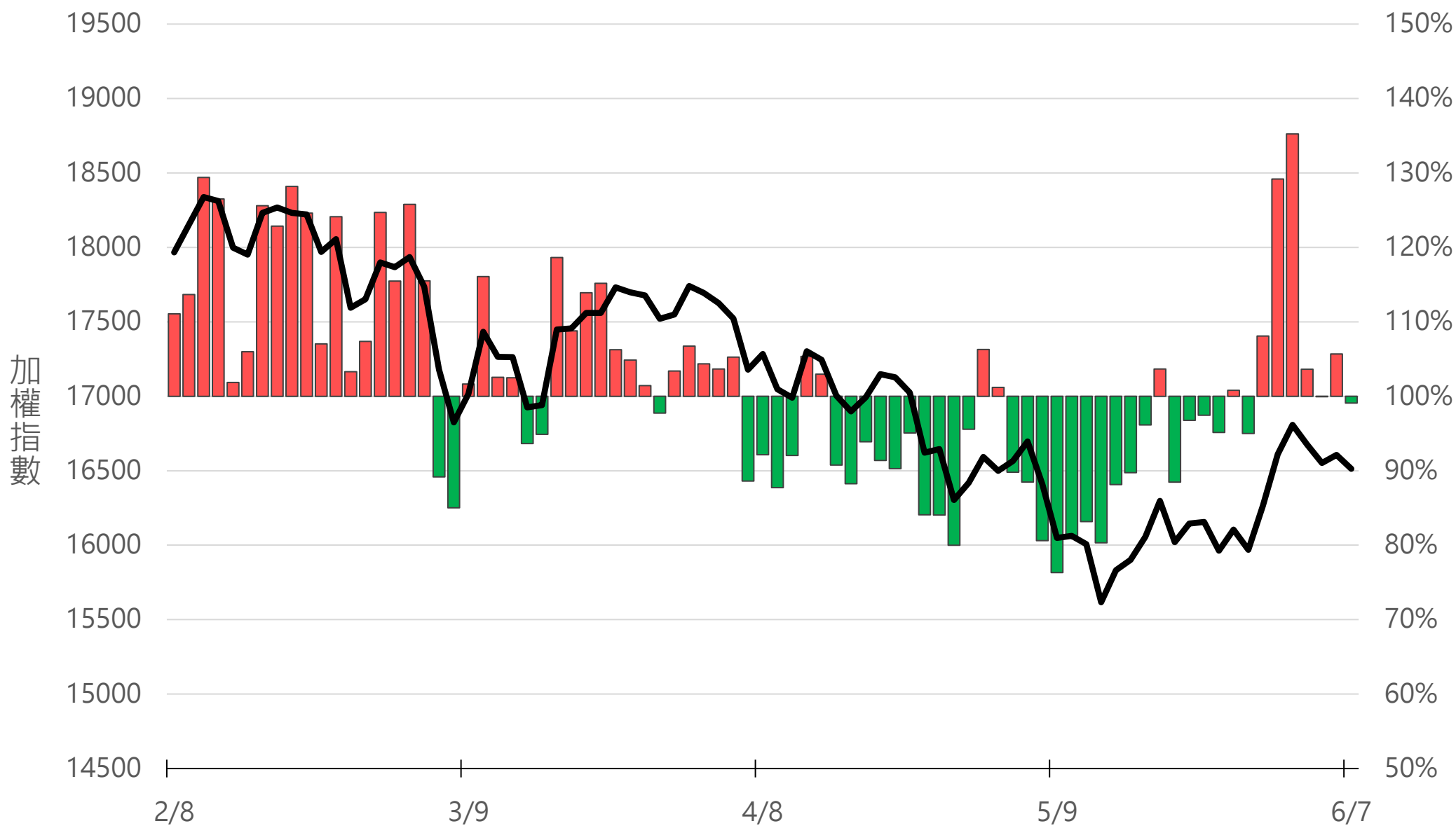
散戶多空比=(散戶多單-散戶空單)/全市場OI x 100%

## -3.04%



# Put/Call Ratio

# 99.09%



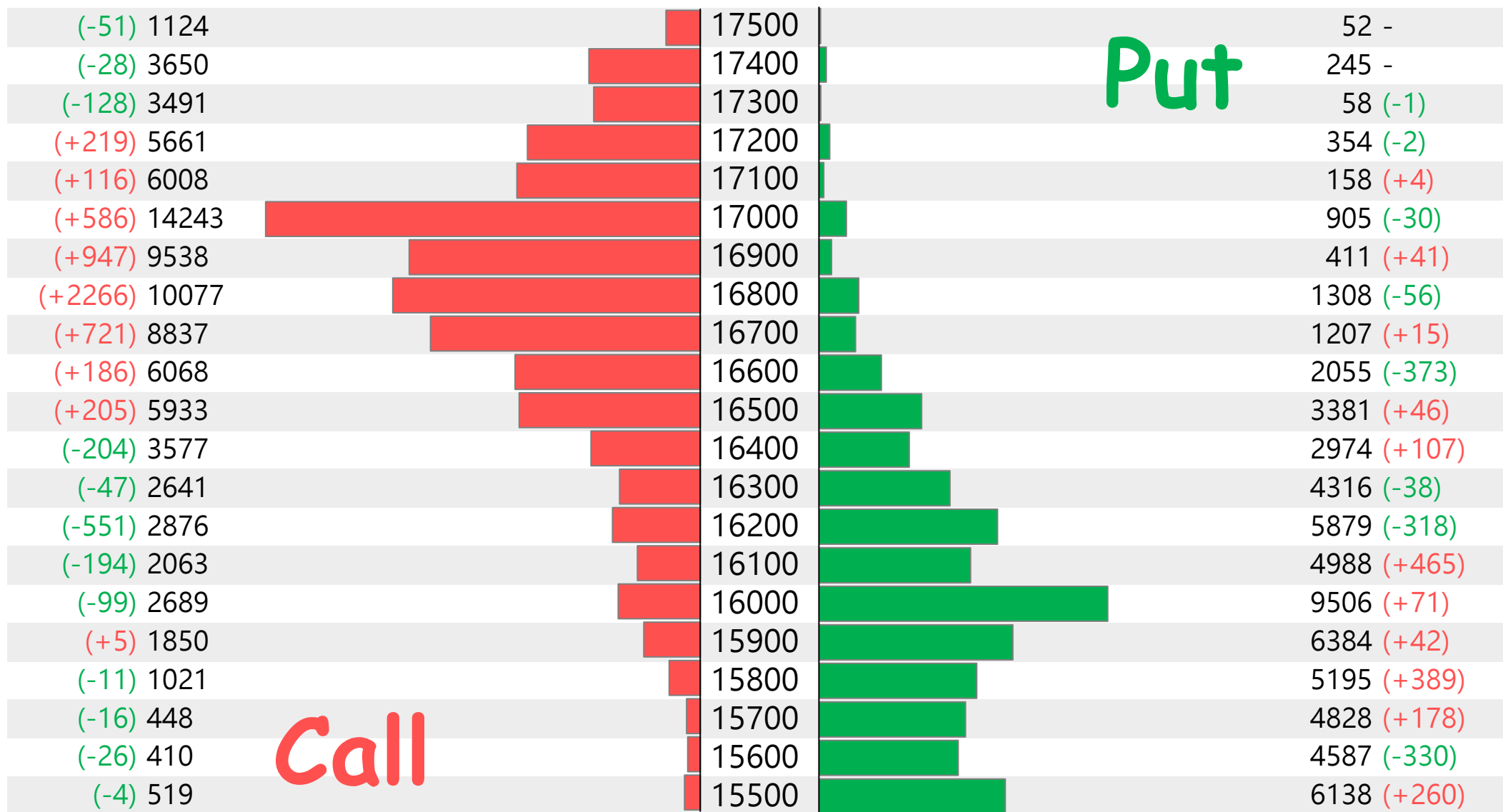
**永豐期貨**  
SinoPac Futures

永豐期貨股份有限公司 | 台北市重慶南路一段2號8樓 | 02-2381-1799 | 111年金管期總字第002號 | 顧問事業部  
本資料僅供永豐金控同仁及客戶參考，客戶應審慎考量本身之需求與投資風險，本公司恕不負任何法律責任，亦不作任何保證。

# 月選大量區

買權 17000

賣權 15000





# 週選大量區

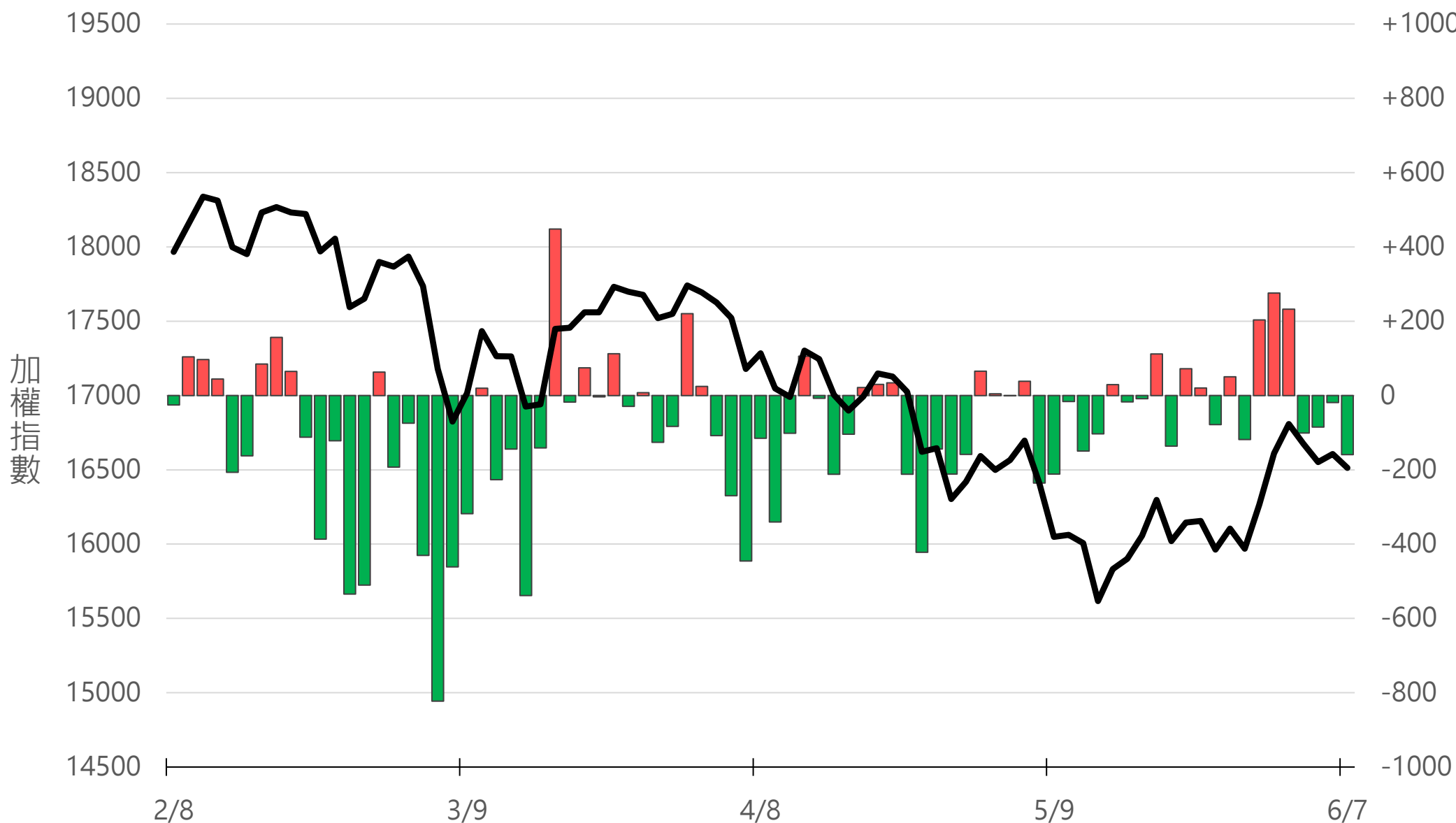
## 買權 16700

## 賣權 16400

Delta	Volume	Strike	Put	Call
(-484)	7057	17000	33	(-1)
(-1836)	4625	16950	27	(+5)
(-1147)	5693	16900	239	(-25)
(-1480)	5697	16850	226	(+22)
(-242)	8061	16800	641	(+41)
(+859)	7176	16750	689	(+32)
(+4861)	12095	16700	2324	(+319)
(+7227)	11707	16650	3191	(-84)
(+4790)	9487	16600	5866	(+591)
(+4276)	6966	16550	4424	(+969)
(+4839)	6314	16500	7753	(+1165)
(+2696)	3141	16450	7144	(+2086)
(+725)	876	16400	9338	(+3912)
(+238)	352	16350	6614	(+2417)
(+89)	196	16300	8240	(+1404)
(+80)	112	16250	6252	(+1138)
(+8)	27	16200	7520	(+338)
(+2)	2	16150	3140	(+669)
-	17	16100	5626	(-1259)
(+1)	13	16000	6015	(-1001)
(-1)	1	15900	5441	(+178)

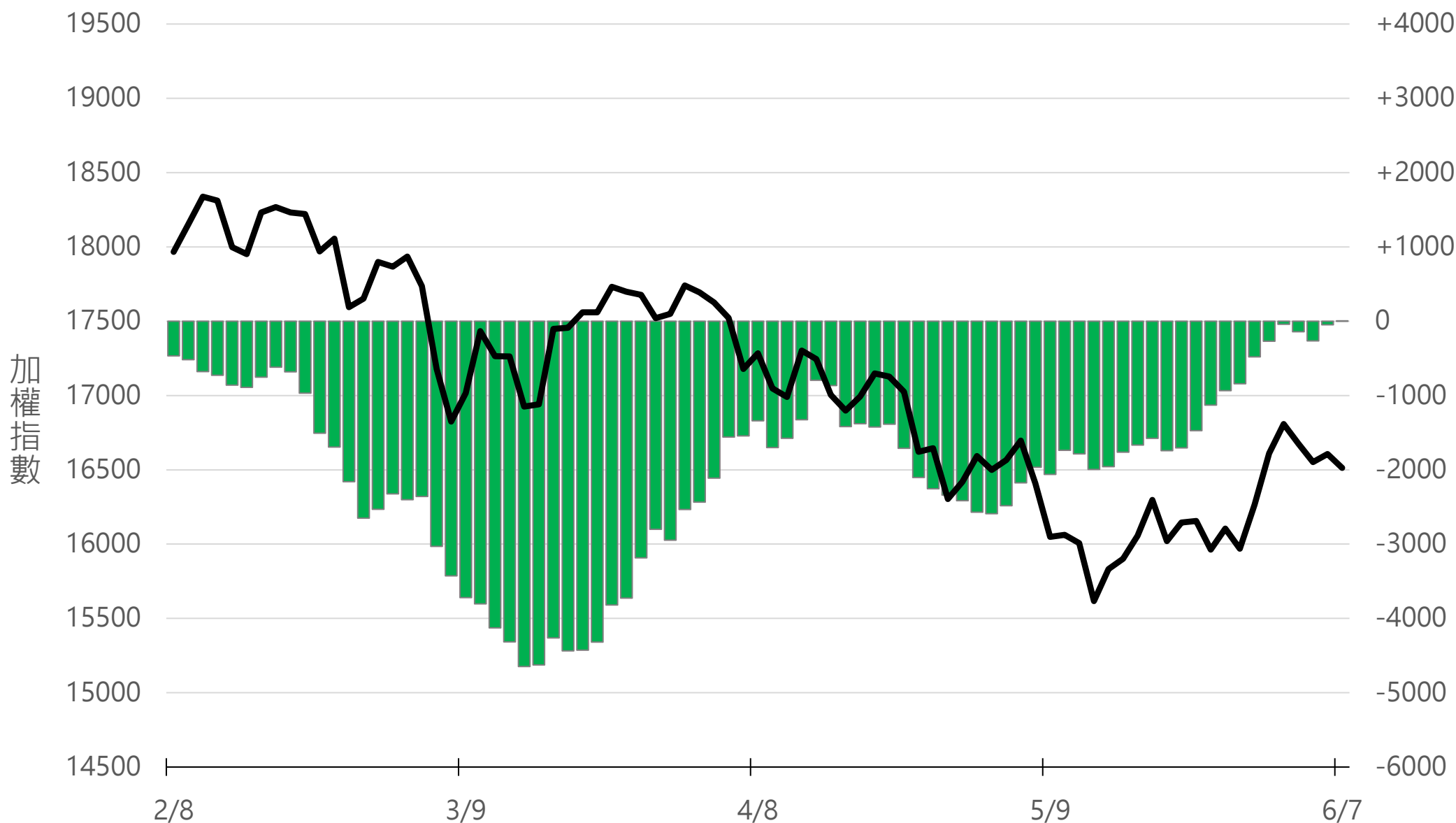
# 外資買賣超(億元)

# -159.16



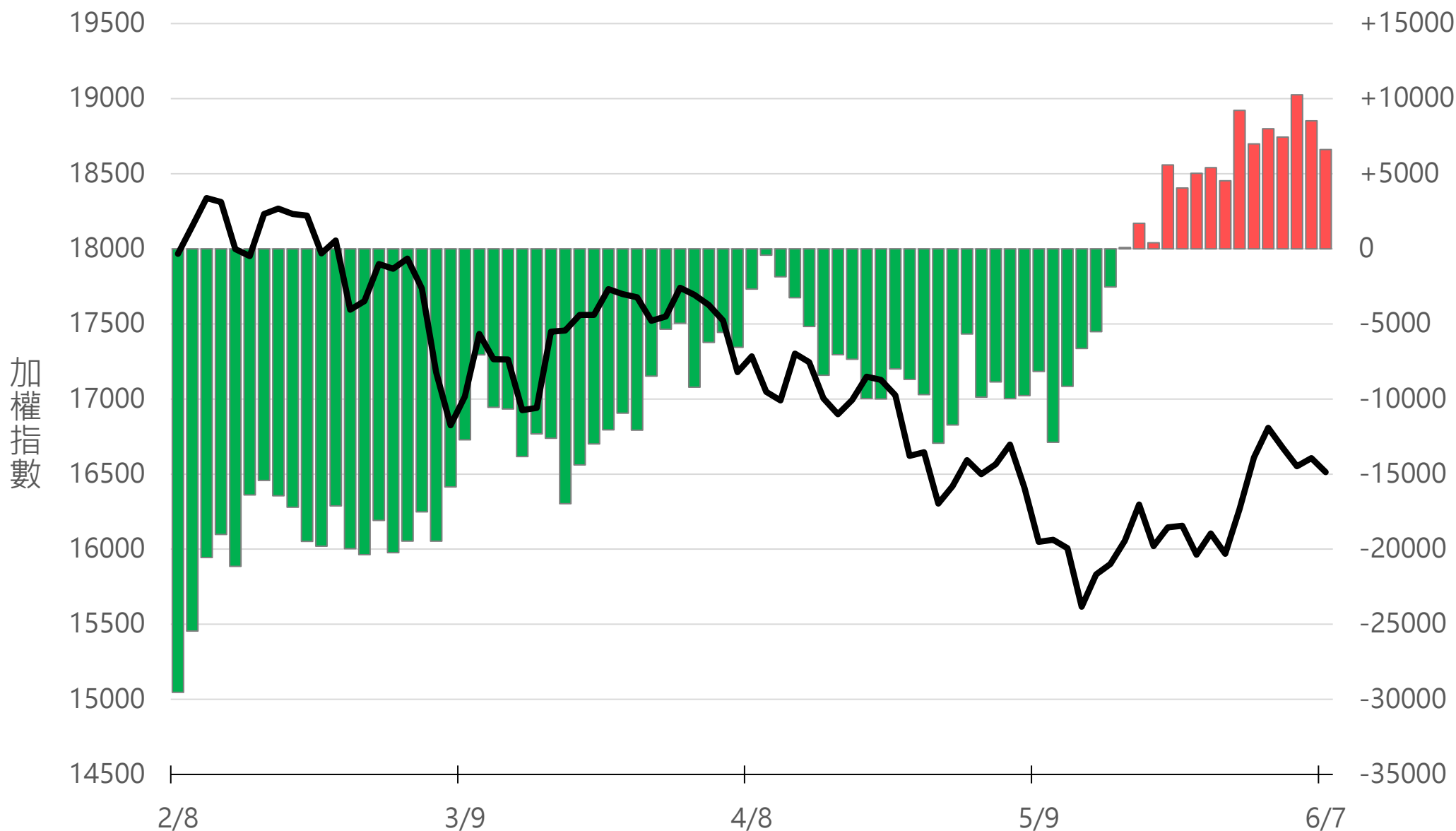
# 外資近20日累計買賣超(億元)

+4.09



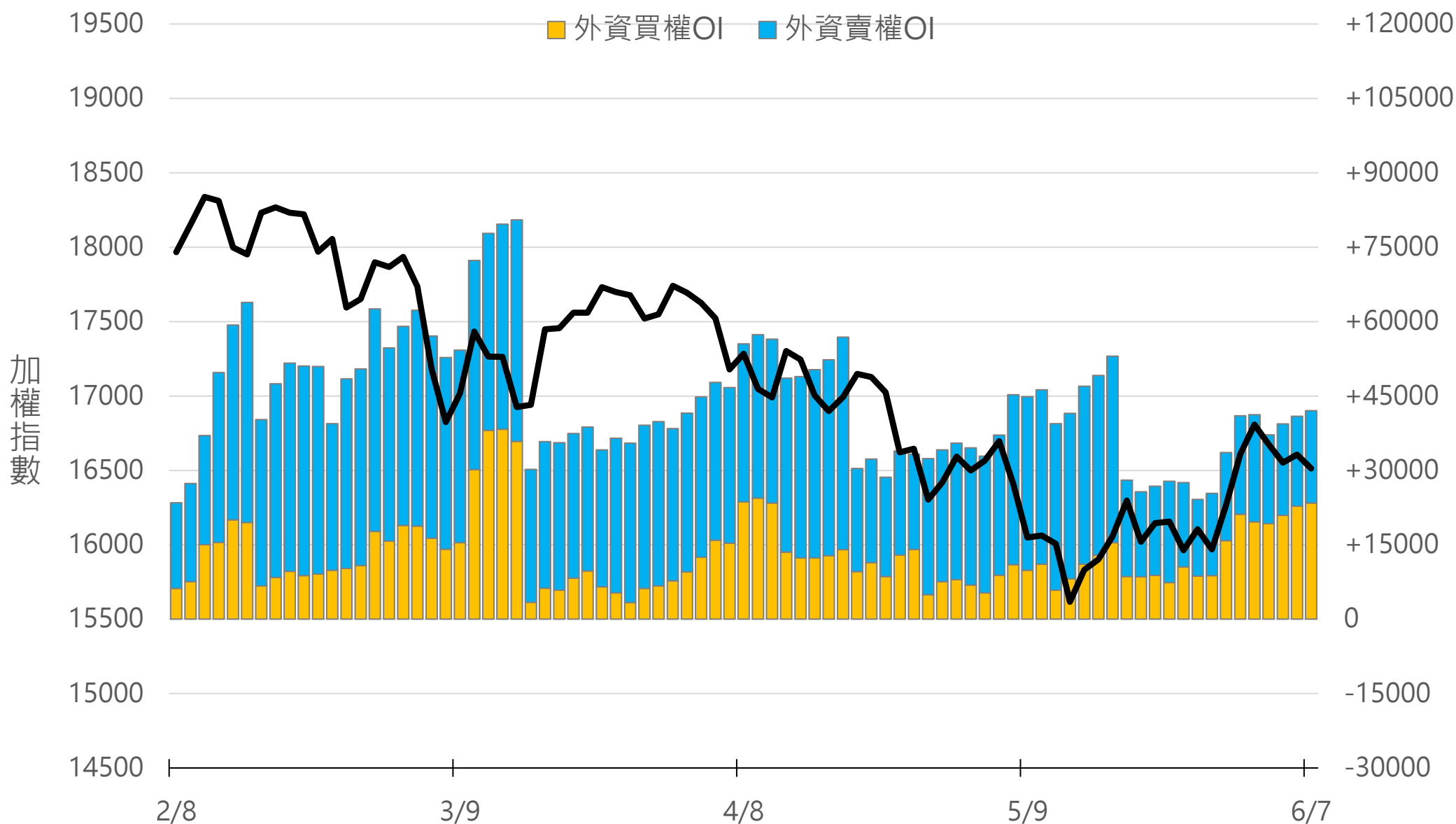
# 外資台指期OI(口)

+6617



# 外資選權OI(口) 0軸以上為買方，以下為賣方

買權 +23438  
賣權 +18600

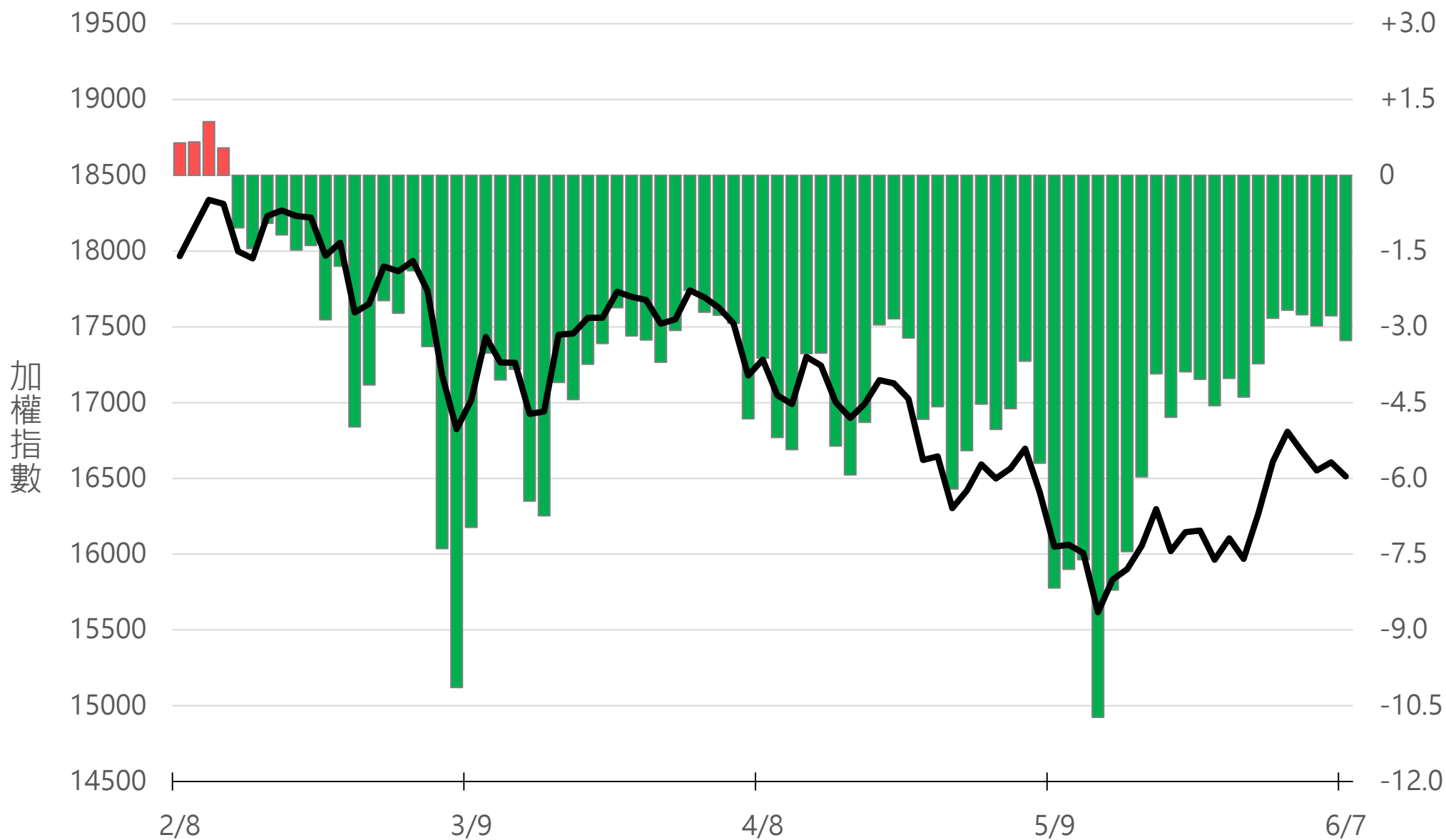


永豐期貨  
SinoPac Futures

永豐期貨股份有限公司 | 台北市重慶南路一段2號8樓 | 02-2381-1799 | 111年金管期總字第002號 | 顧問事業部  
本資料僅供永豐金控同仁及客戶參考，客戶應審慎考量本身之需求與投資風險，本公司恕不負任何法律責任，亦不作任何保證。

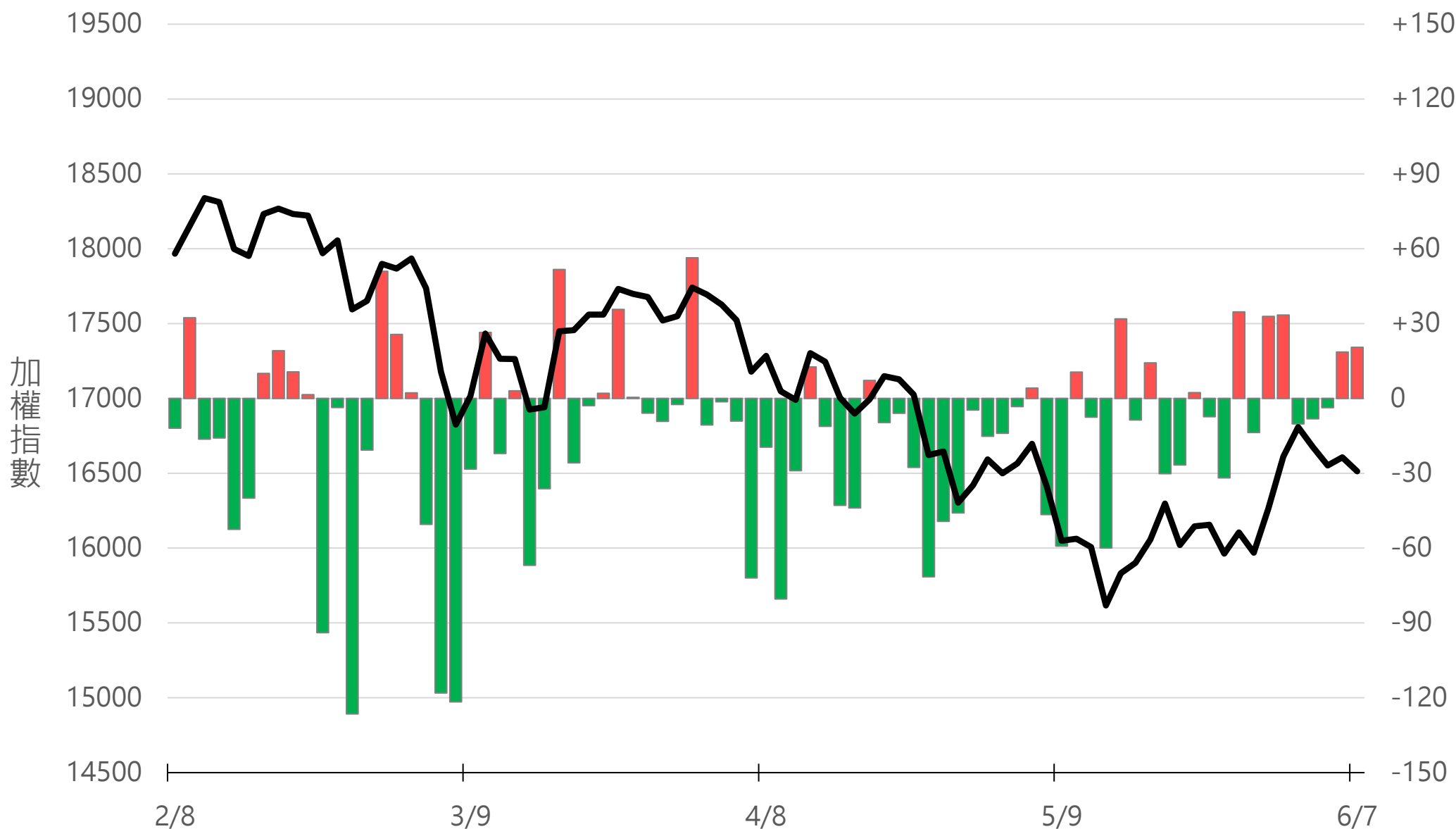
# 外資選權OI淨金額(億元)

-3.27



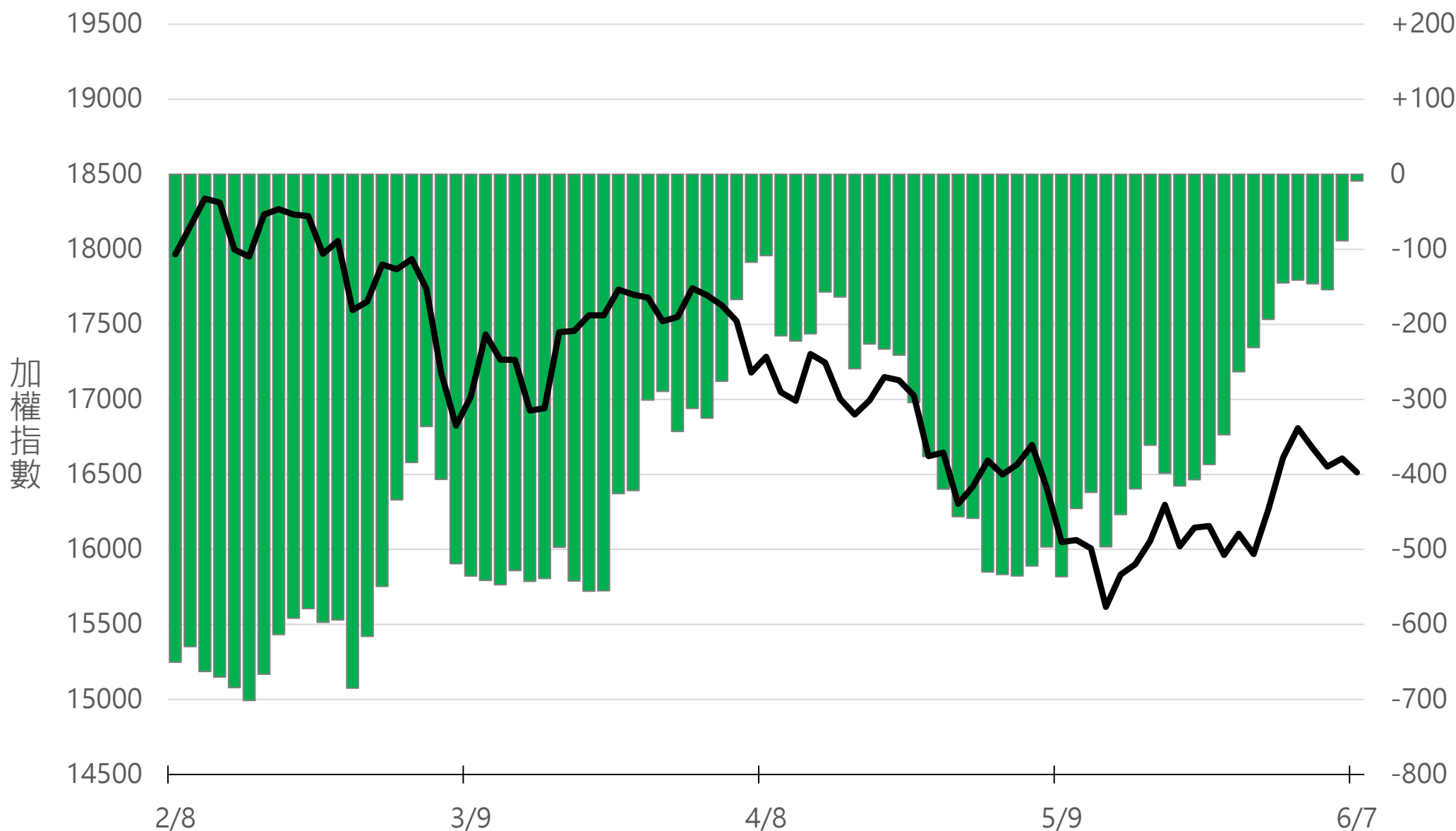
# 自營買賣超(億元)

+20.48



# 自營近20日累計買賣超(億元)

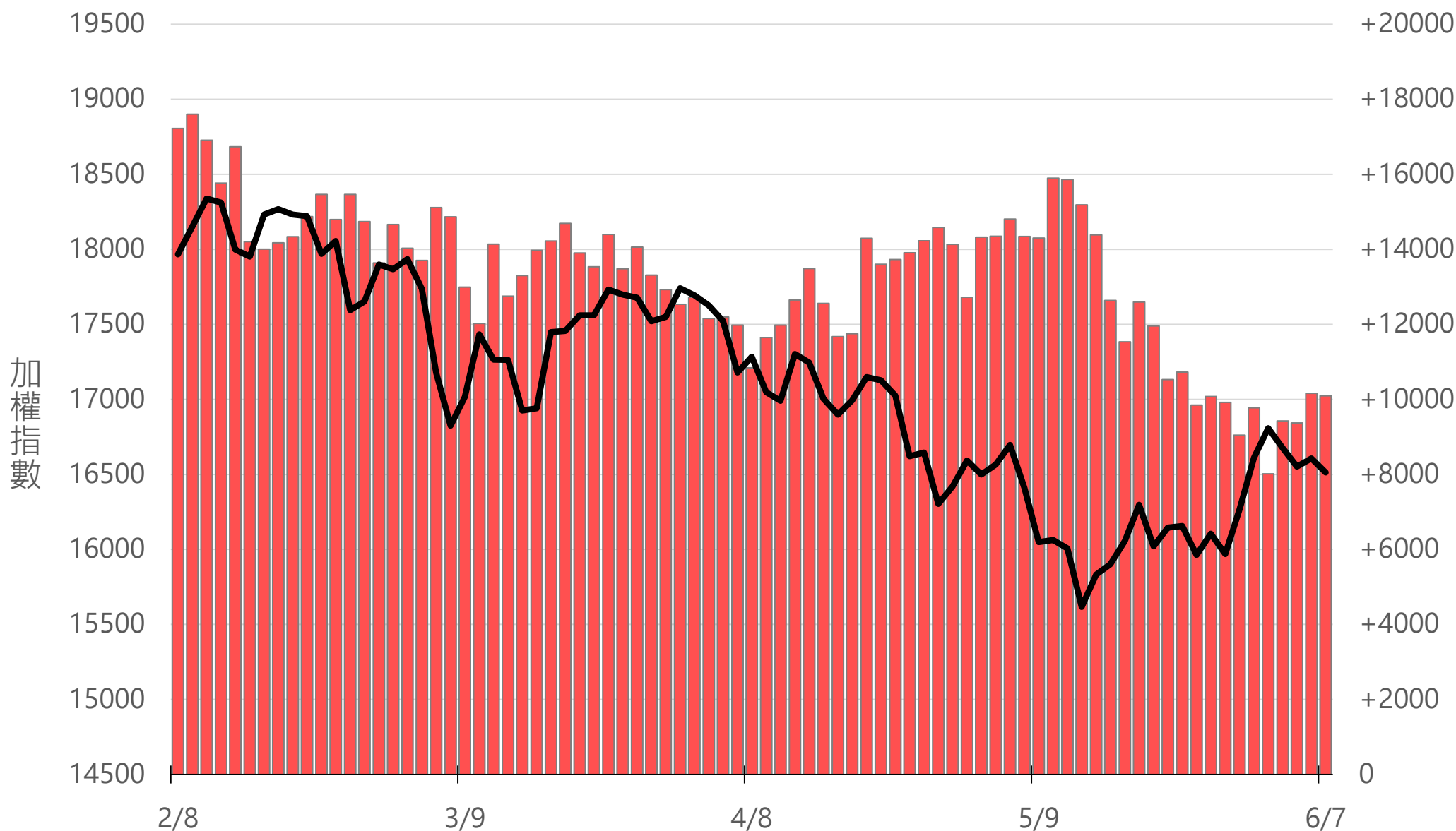
-8.98





# 自營台指期OI(口)

+10093



永豐期貨

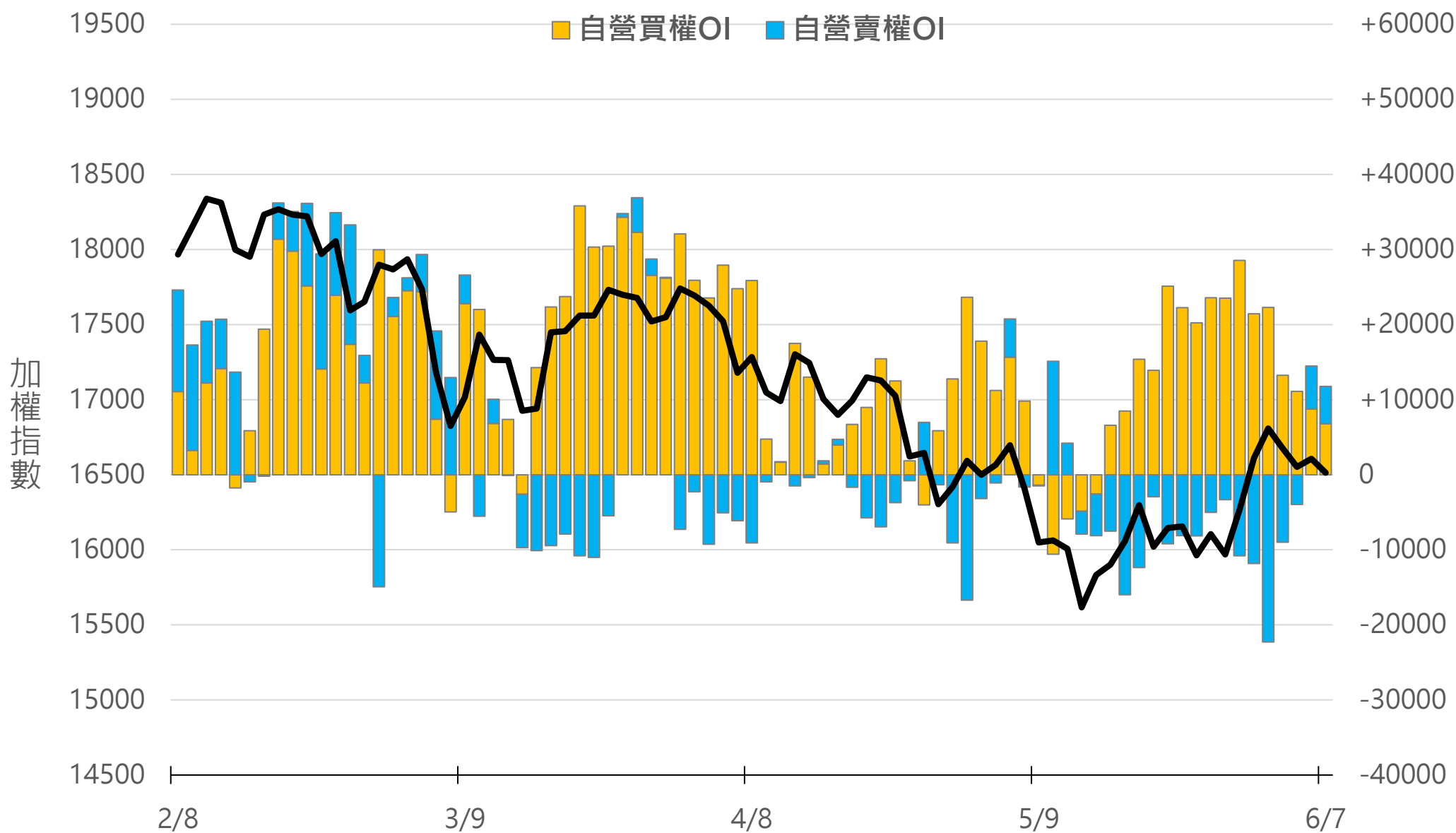
SinoPac Futures

永豐期貨股份有限公司 | 台北市重慶南路一段2號8樓 | 02-2381-1799 | 111年金管期總字第002號 | 顧問事業部

本資料僅供永豐金控同仁及客戶參考，客戶應審慎考量本身之需求與投資風險，本公司恕不負任何法律責任，亦不作任何保證。

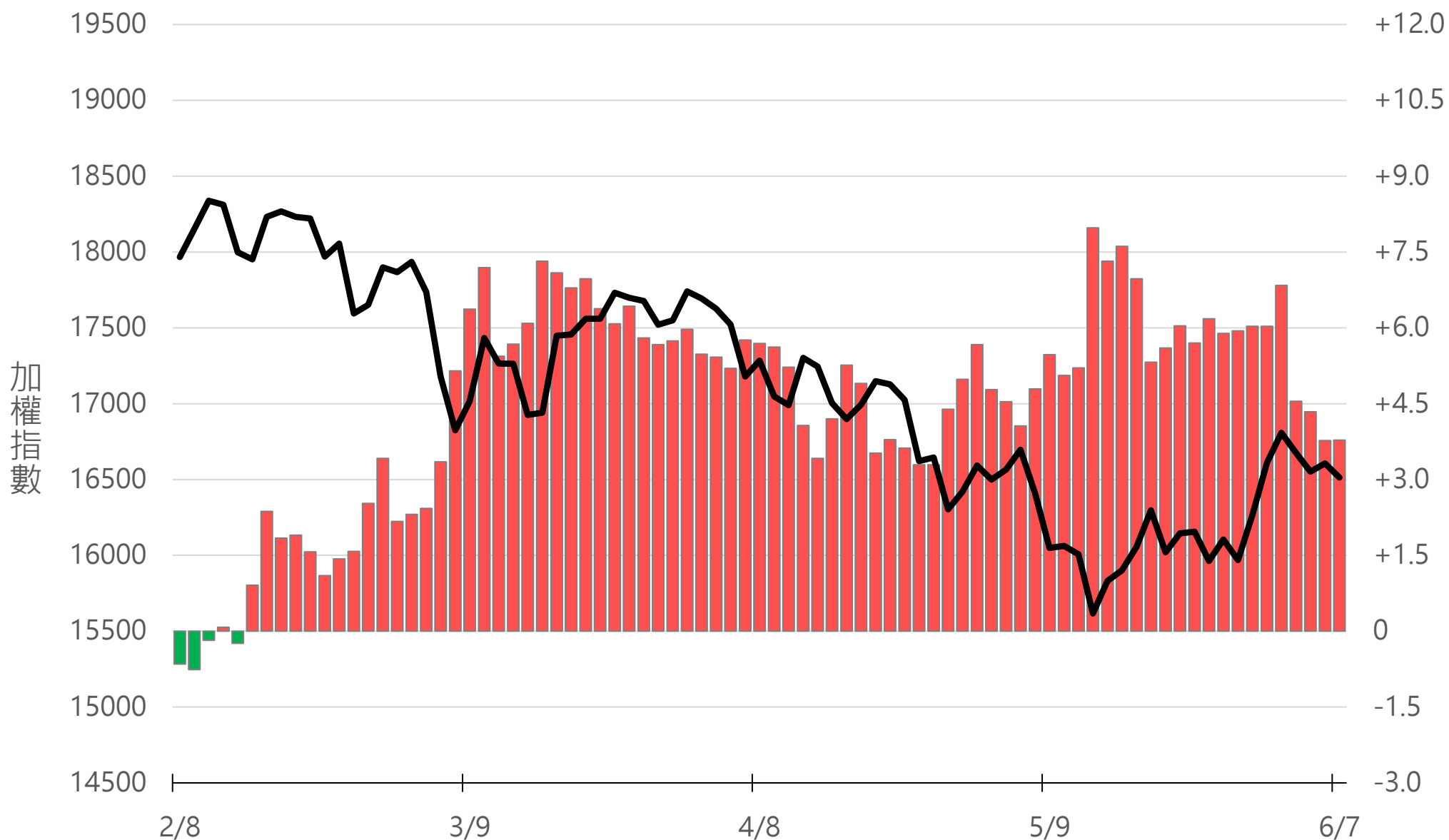
# 自營選權OI(口) 0軸以上為買方，以下為賣方

買權 +6782  
賣權 +4974



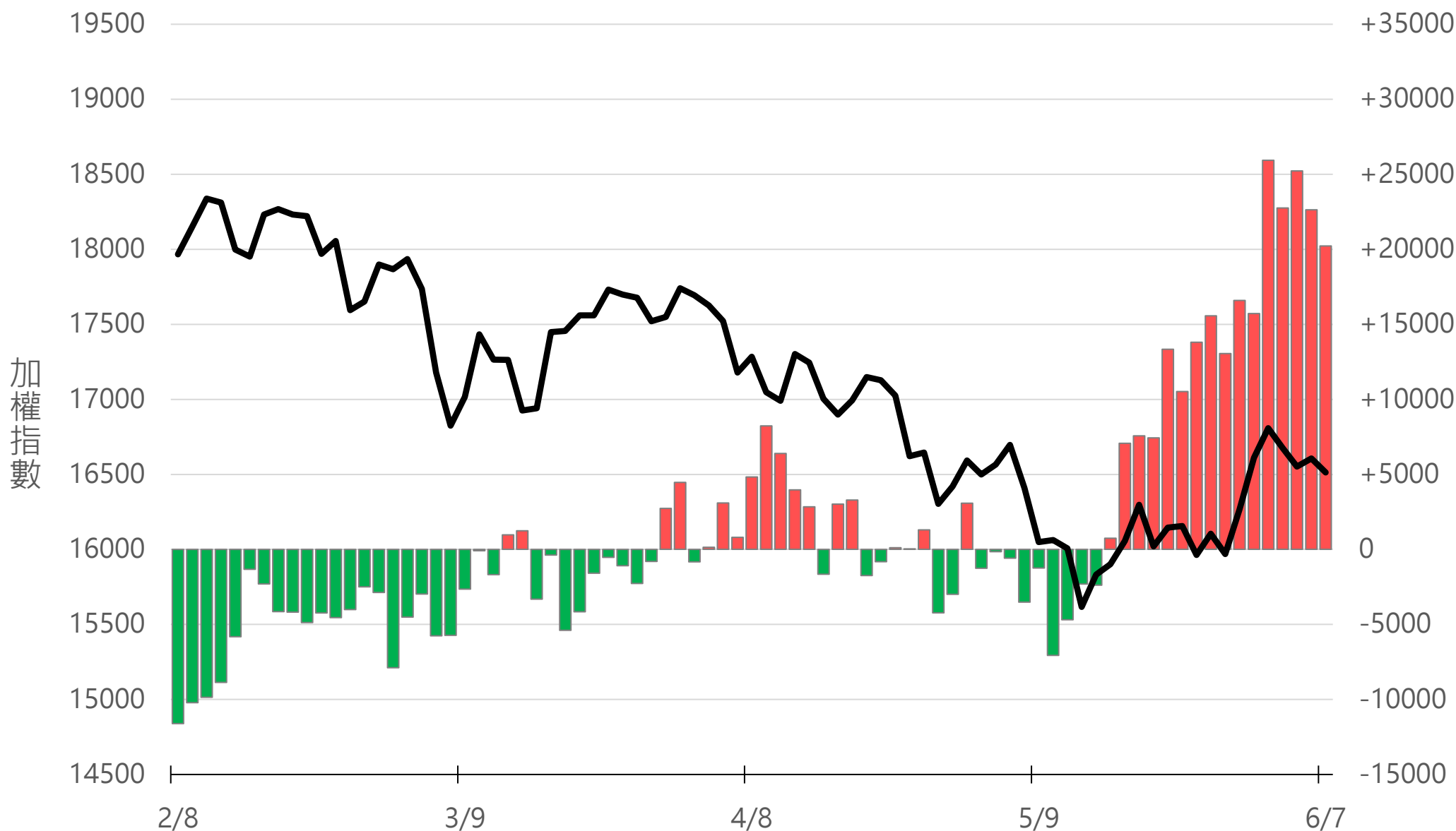
# 自營選權OI淨金額(億元)

+3.78



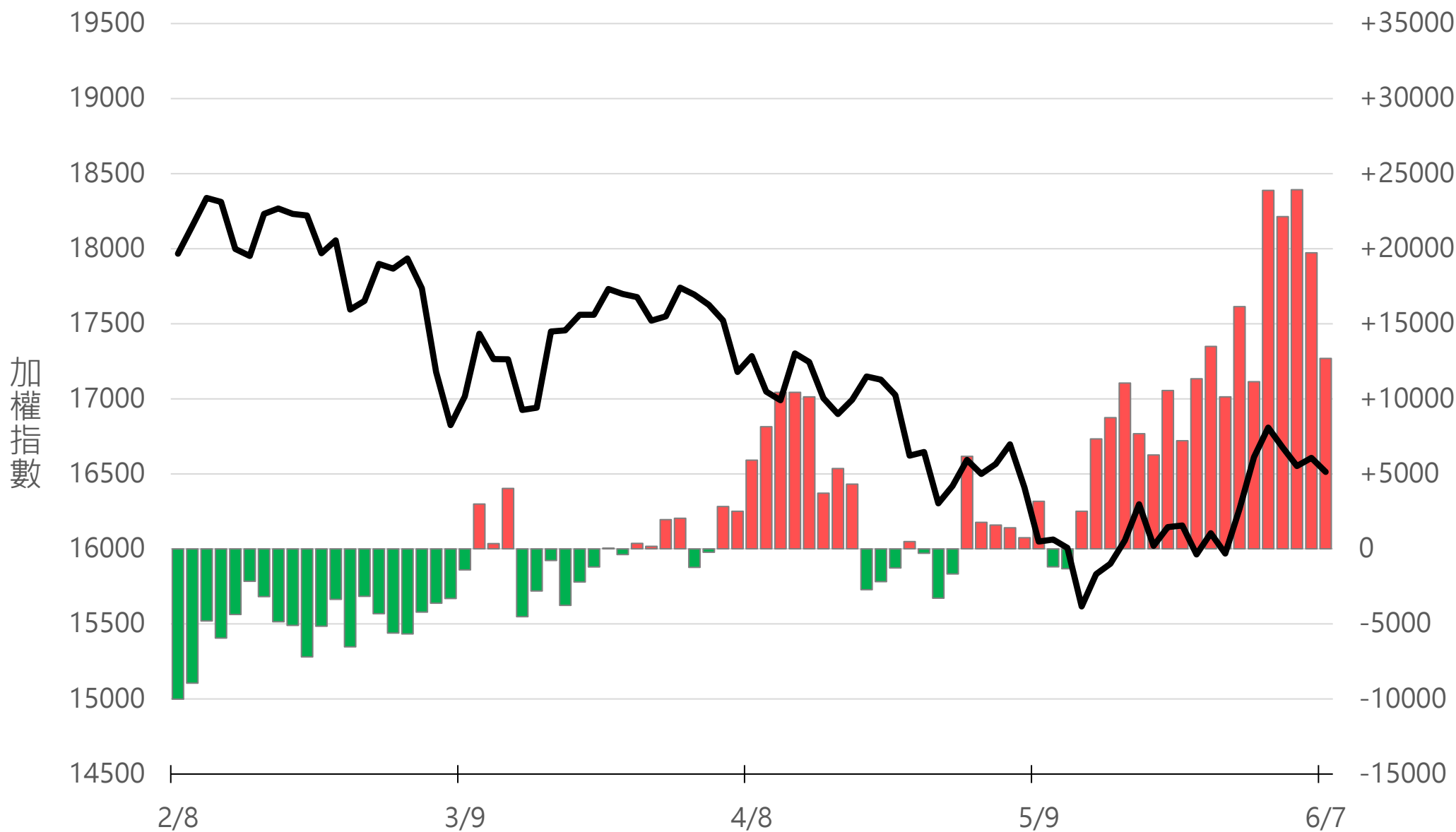
# 十特近月台指期OI(口)

+20220



# 十特全月台指期OI(口)

# +12698



永豐期貨  
SinoPac Futures

永豐期貨股份有限公司 | 台北市重慶南路一段2號8樓 | 02-2381-1799 | 111年金管期總字第002號 | 顧問事業部

本資料僅供永豐金控同仁及客戶參考，客戶應審慎考量本身之需求與投資風險，本公司恕不負任何法律責任，亦不作任何保證。

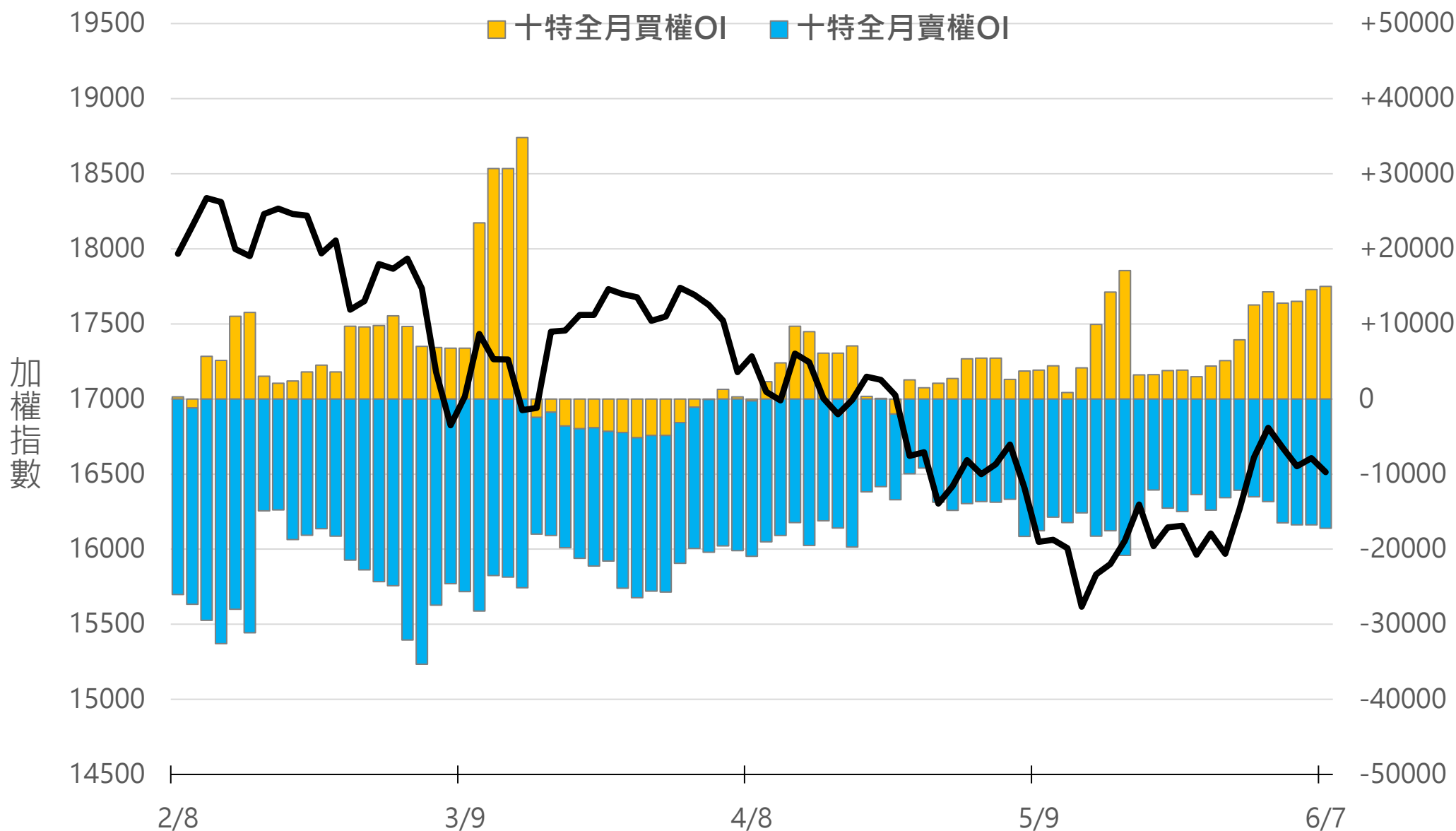
# 十特近月選權OI(口)

0軸以上為買方

0軸以下為賣方

買權 +14981

賣權 -17222



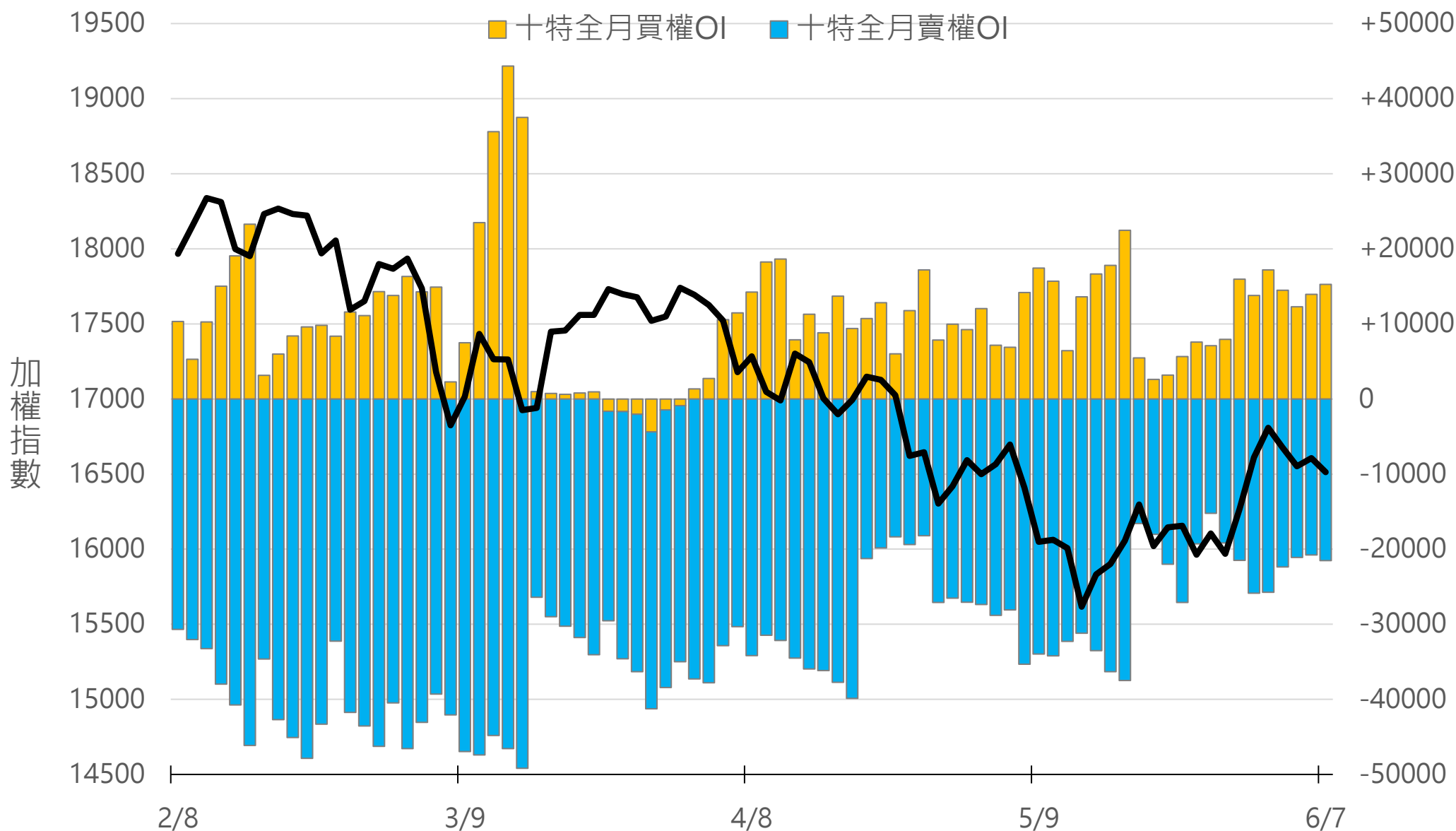
# 十特全月選權OI(口)

0軸以上為買方


0軸以下為賣方

買權 +15271

賣權 -21516



# 台指期盤後快訊



永豐期貨股份有限公司 | 台北市重慶南路一段2號8樓 | 02-2381-1799 | 111年金管期總字第002號 | 顧問事業部

本報告純屬研究性質，僅供永豐金控同仁及客戶參考，不提供或嘗試遊說客戶作為交易期權之依據，客戶於決策時應依個人財務狀況審慎評估所能承擔之風險，並就投資結果自行負責，本公司恕不負任何法律責任，亦不作任何保證。本報告內容或有取材於本公司認可之來源，但不保證其真實性或完整性，相關圖表均採用特定軟體，以歷史數據進行繪製及統計，並不具預測未來之能力與代表未來獲利，客戶參考使用前須審慎評估。報告內容中所有資訊有其時效性，爾後若有變更，本公司將不作預告或主動更新。未經本公司授權，禁止以任何形式複製、轉載或節錄。