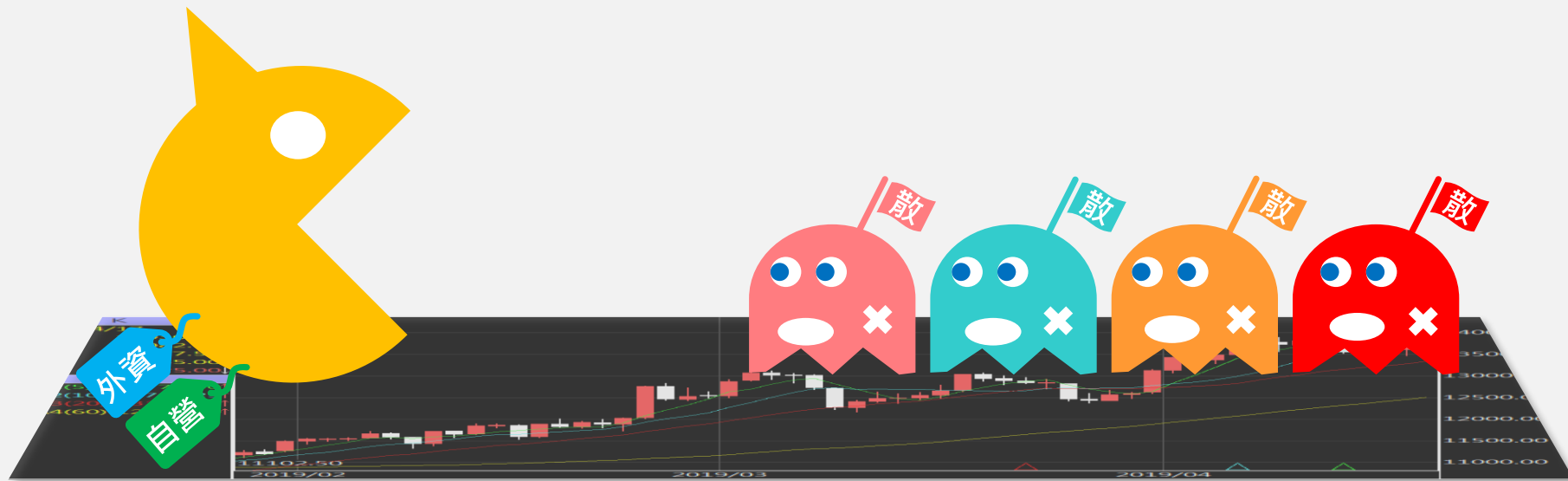


台指期盤後快訊

永豐期貨顧問事業部編製



收盤行情表

2022年6月24日 星期五

合約	收盤	漲跌	漲跌幅	成交量	OI	OI增減
加權指數	15303.32	+126.88	+0.83%	2331.2 億元		
台指07	15053	+114	+0.76%	208011	96591	-2192
台指08	14902	+118	+0.80%	1845	2117	+301
電子07	687.45	+2.95	+0.43%	2947	3004	+59
電子08	682	+3.00	+0.44%	7	27	+4
金融07	1605.6	+13.4	+0.84%	2174	2218	+59
金融08	1576.4	+10.4	+0.66%	5	60	+1
小台07	15053	+114	+0.76%	415231	45882	-7267
小台08	14902	+118	+0.80%	12410	4741	+213
小台06W5	15282	+117	+0.77%	828	966	+95



永豐期貨

SinoPac Futures

永豐期貨股份有限公司 | 台北市重慶南路一段2號8樓 | 02-2381-1799 | 111年金管期總字第002號 | 顧問事業部

本資料僅供永豐金控同仁及客戶參考，客戶應審慎考量本身之需求與投資風險，本公司恕不負任何法律責任，亦不作任何保證。

三大法人籌碼變化 單位：口 / 億元

	現貨 (金額)	台指 (口數)	Call (口數)	Put (口數)	Call (金額)	Put (金額)
外資	-29.34	-18476 (-408)	11457 (-1772)	22568 (+1804)	0.09 (-0.16)	5.46 (-0.45)
投信	+20.91	-645 (+820)	-150 (+50)	505 (0)	-0.01 (+0.01)	0.04 (-0.02)
自營	+154.22	5887 (-3084)	-17896 (+3133)	21266 (-3784)	-0.20 (+0.10)	-0.92 (-0.63)
合計	+145.80	-13234 (-2672)	-6589 (+1411)	44339 (-1980)	-0.12 (-0.05)	4.58 (-1.10)



永豐期貨

SinoPac Futures

永豐期貨股份有限公司 | 台北市重慶南路一段2號8樓 | 02-2381-1799 | 111年金管期總字第002號 | 顧問事業部

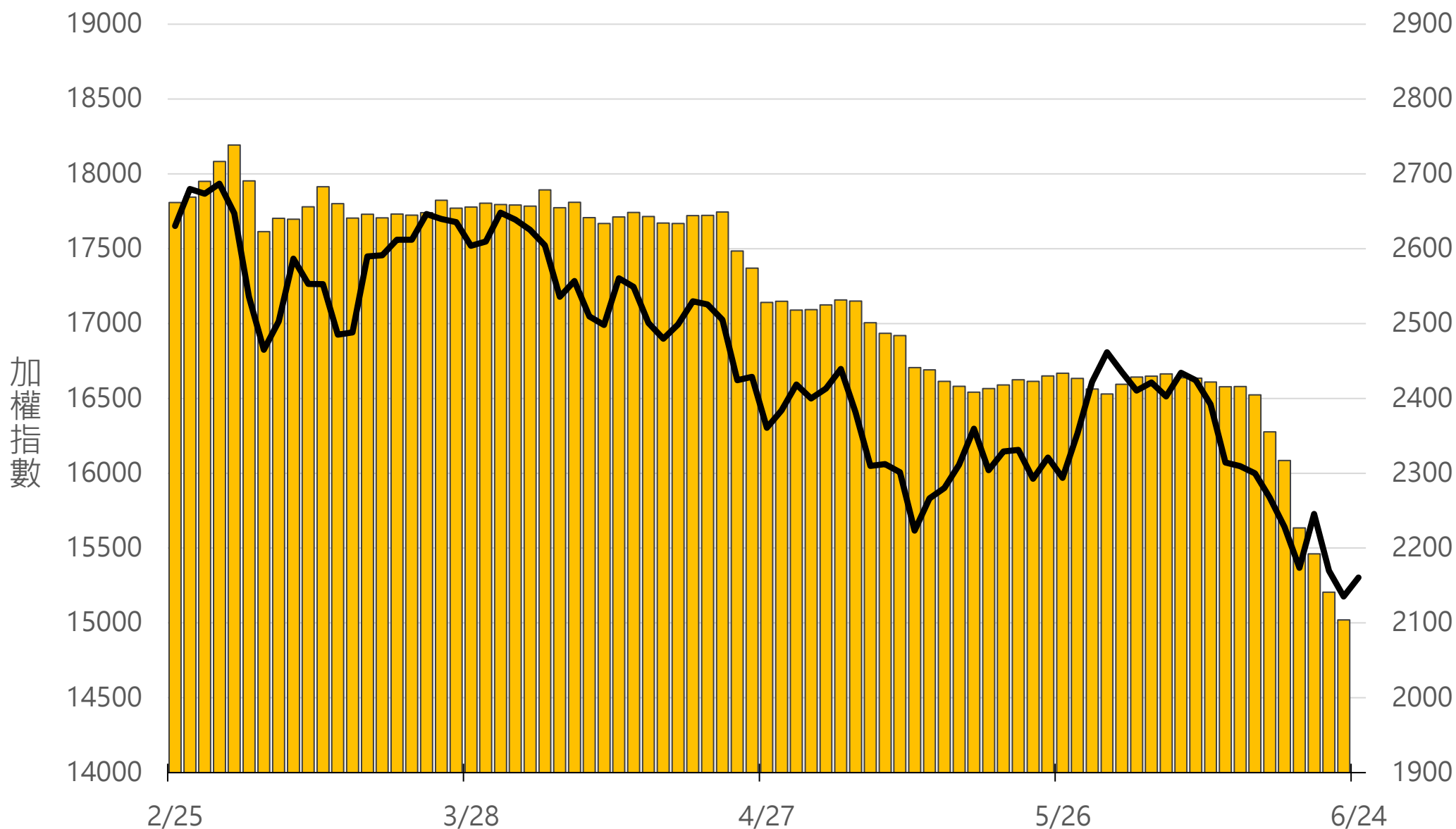
本資料僅供永豐金控同仁及客戶參考，客戶應審慎考量本身之需求與投資風險，本公司恕不負任何法律責任，亦不作任何保證。

十大交易人期權淨部位(口)

	十大(特定人)		十大(非特定人)		全市場OI
	近月	其他月	近月	其他月	
台指	-9589 (-1352)	-1137 (-832)	-4226 (-2617)	-1054 (-96)	113513 (-5248)
買權	12143 (-195)	-1180 (-2717)	-10876 (+1040)	3182 (+9332)	249552 (+23113)
賣權	-13096 (+412)	-8608 (-4073)	-15857 (-952)	-4804 (+5674)	185904 (+28970)

上市融資餘額(億元) 圖表僅更新至前一日數據

2104.1



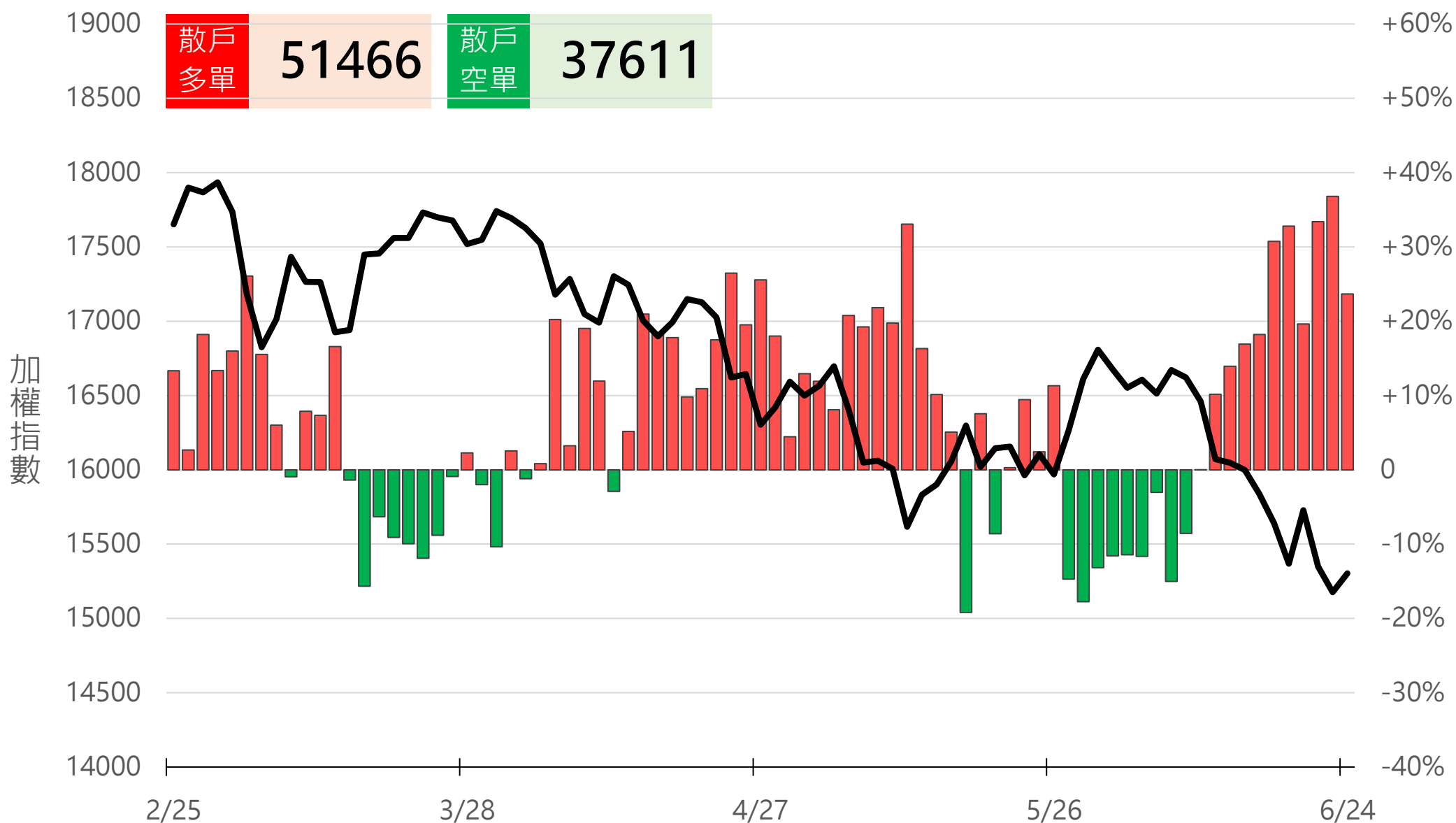
小台散戶多空比

散戶多單=全市場OI-三大法人多單

散戶空單=全市場OI-三大法人空單

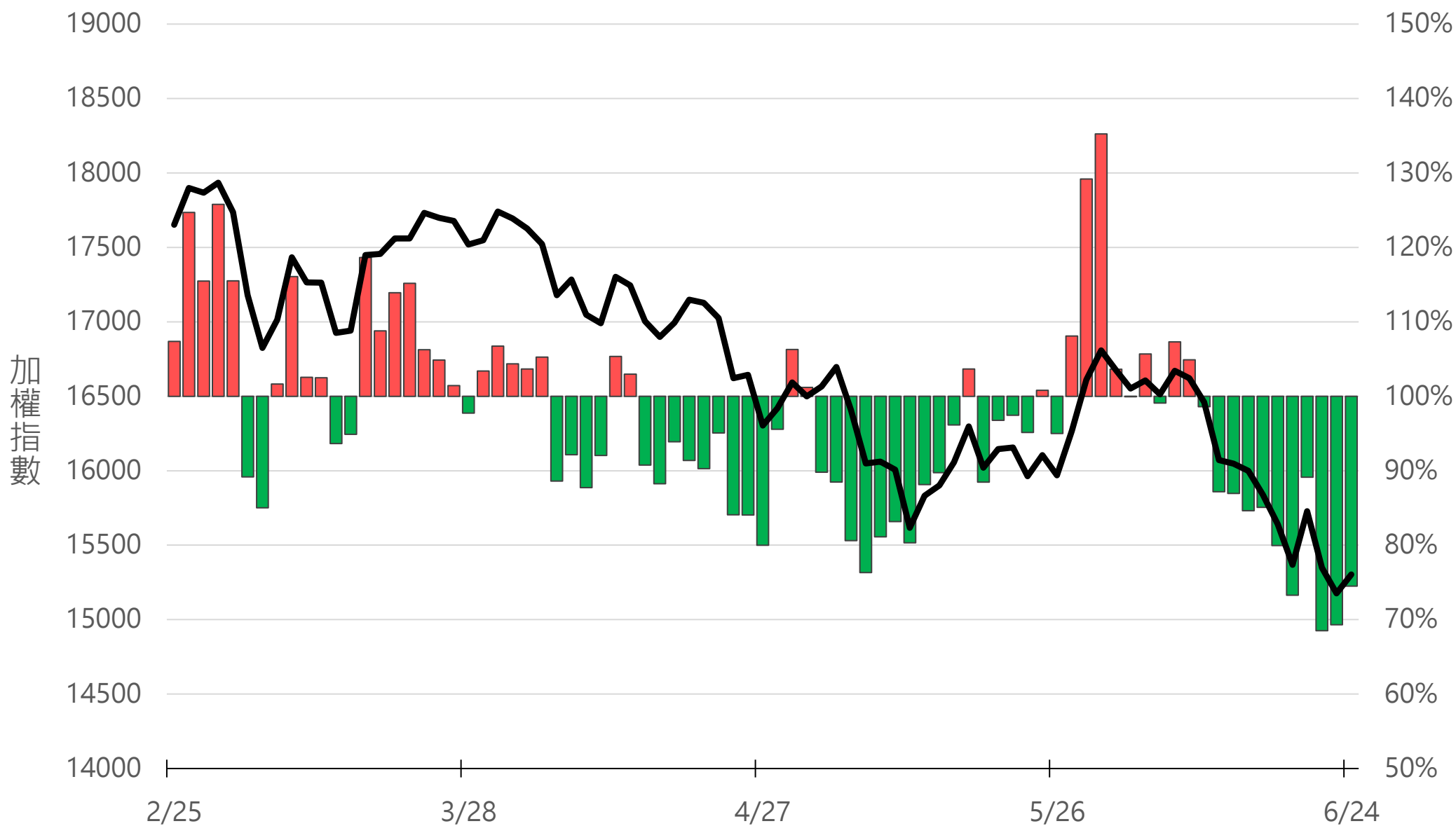
散戶多空比=(散戶多單-散戶空單)/全市場OI x 100%

+23.66%



Put/Call Ratio

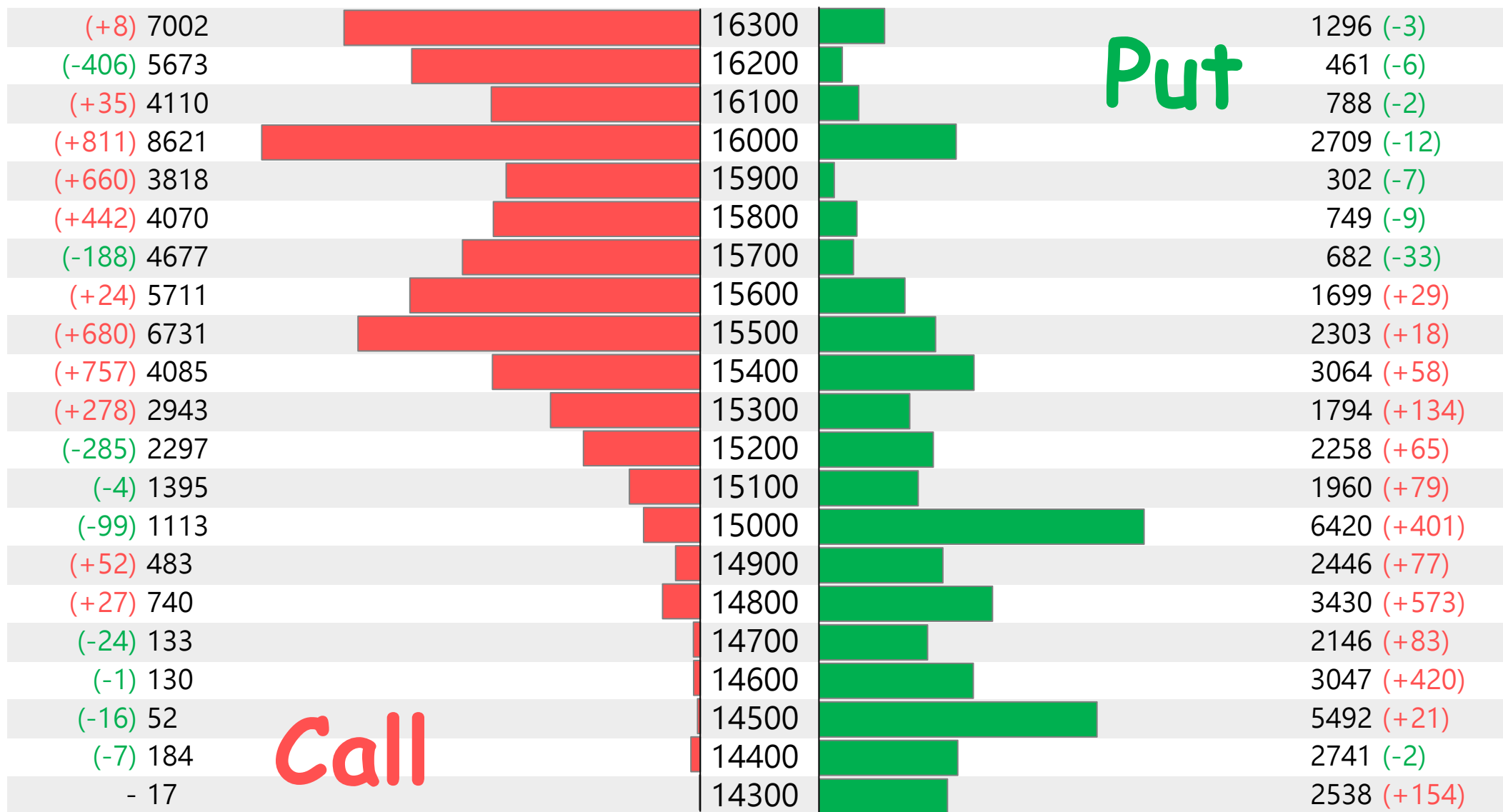
74.50%



月選大量區

買權 16000

賣權 15000



週選大量區

買權 15700

賣權 14800

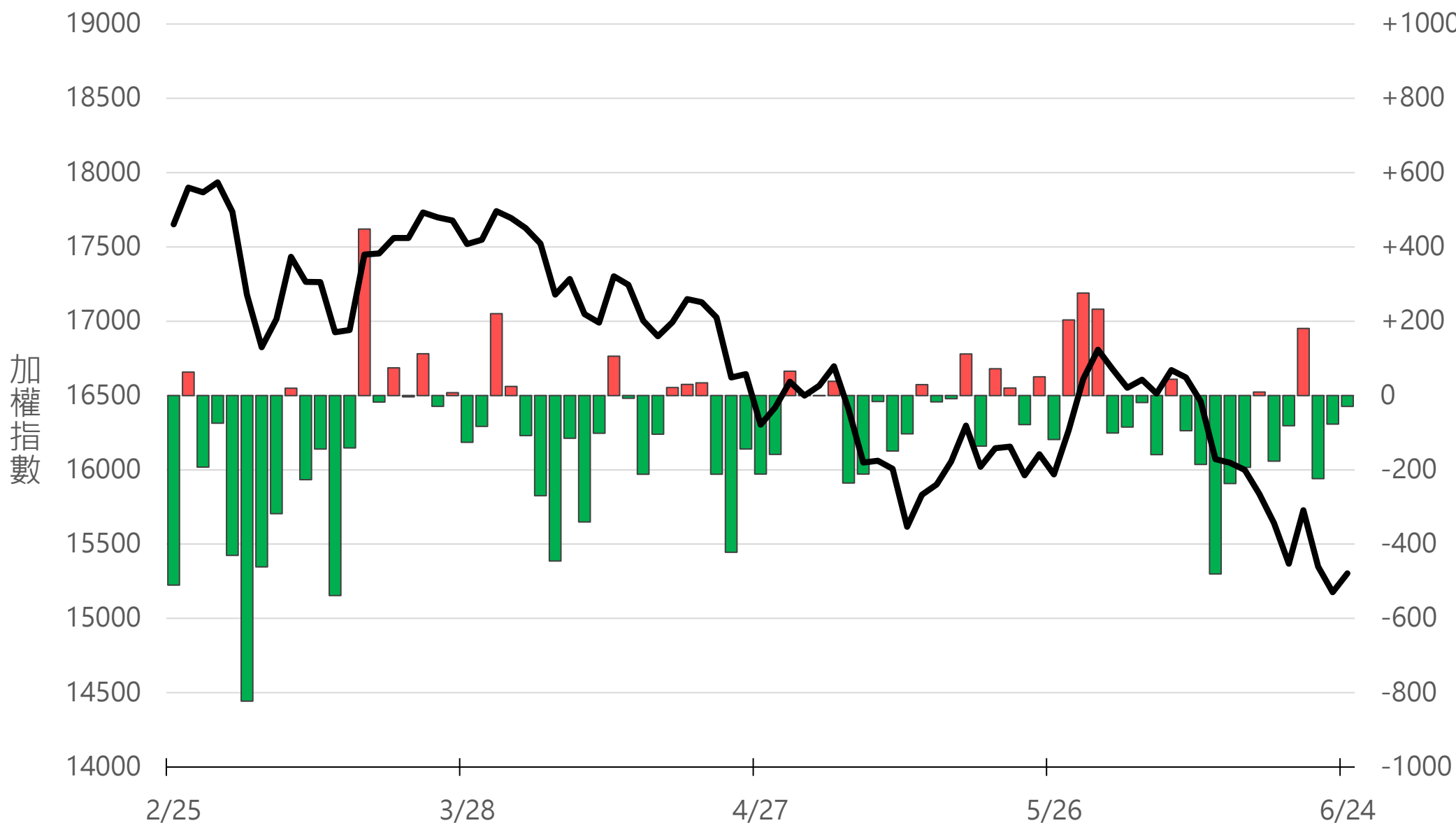
(+176) 9451	15800	39	(-2)
(+1418) 6530	15750	34	(+17)
(+2477) 11112	15700	71	(+19)
(+1869) 5357	15650	201	(+21)
(+1833) 8972	15600	178	(+43)
(+1159) 5889	15550	124	(+1)
(+1239) 8443	15500	448	(+19)
(+323) 4242	15450	309	(+29)
(+1476) 6437	15400	952	(-392)
(+537) 3470	15350	1982	(+657)
(+1169) 4722	15300	3163	(+1889)
(+159) 2535	15250	1816	(+1455)
(-38) 3308	15200	3950	(+1850)
(+212) 818	15150	2116	(+1295)
(+109) 1110	15100	3670	(+912)
(-9) 349	15050	2142	(+1281)
(-174) 555	15000	6805	(+2245)
(-21) 97	14950	1880	(+1143)
(+8) 190	14900	4802	(+1087)
20	14850	911	
(+103) 191	14800	7789	(+1930)

Put

Call

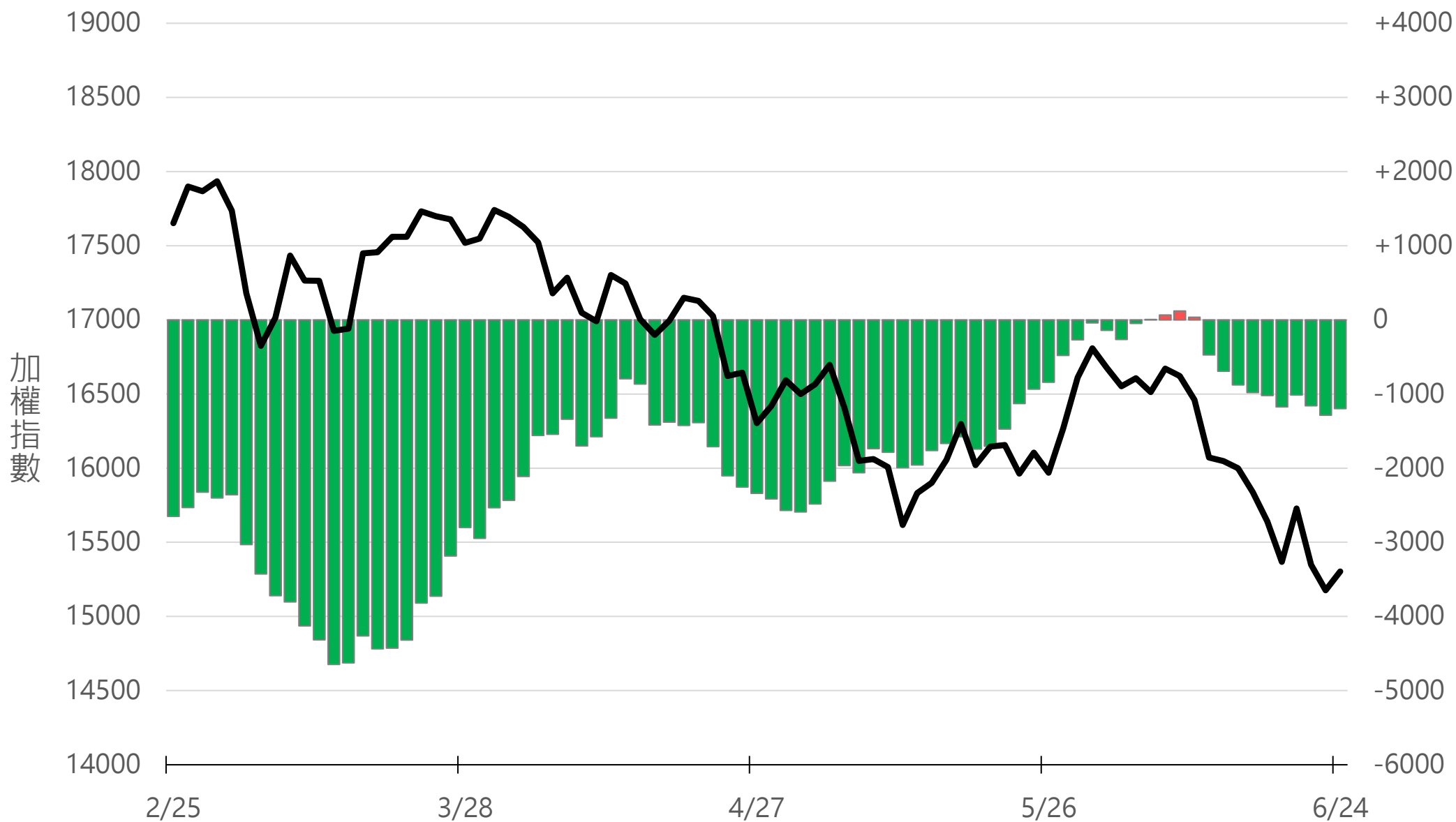
外資買賣超(億元)

-29.34



外資近20日累計買賣超(億元)

-1197.51



永豐期貨

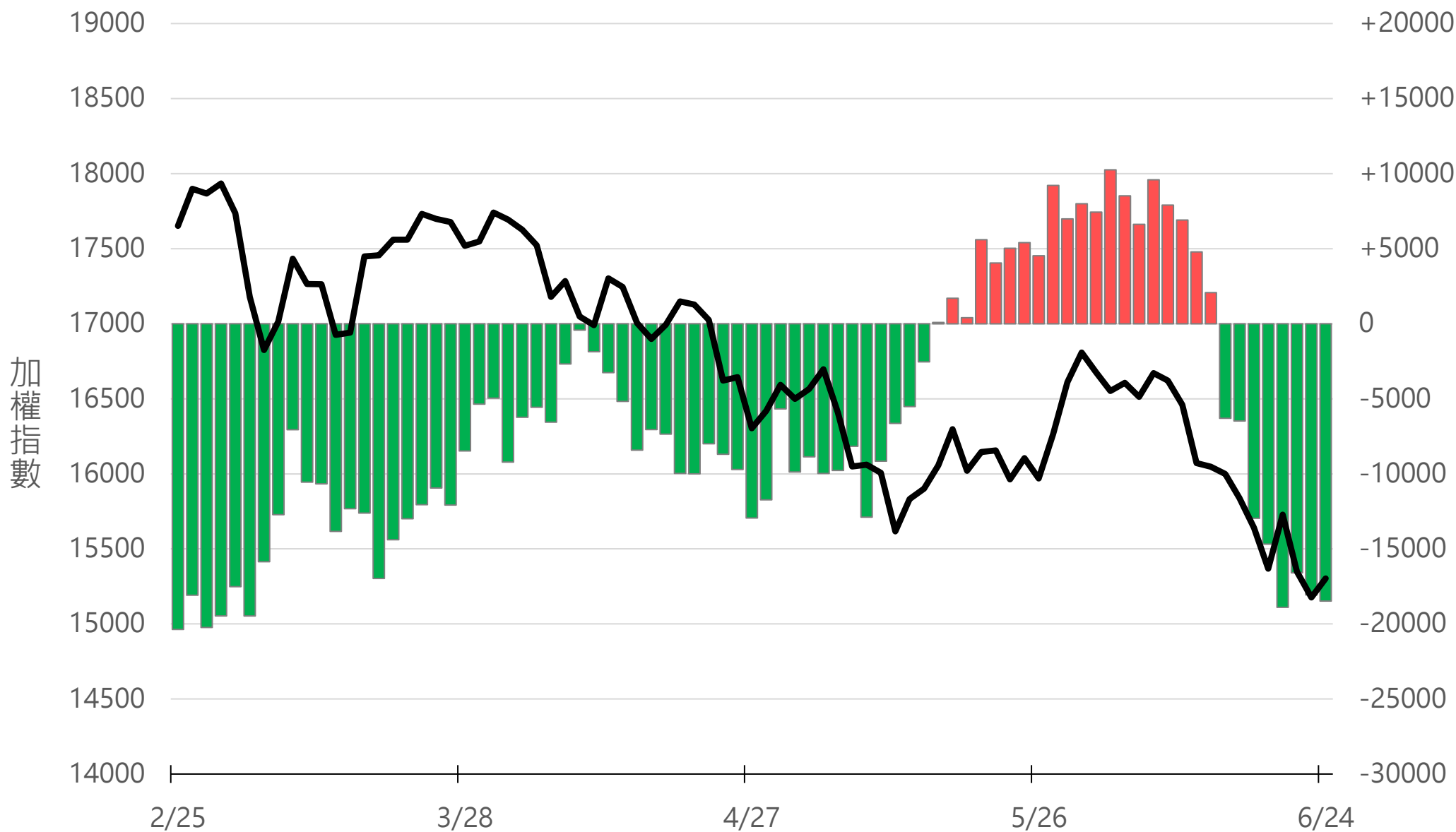
SinoPac Futures

永豐期貨股份有限公司 | 台北市重慶南路一段2號8樓 | 02-2381-1799 | 111年金管期總字第002號 | 顧問事業部

本資料僅供永豐金控同仁及客戶參考，客戶應審慎考量本身之需求與投資風險，本公司恕不負任何法律責任，亦不作任何保證。

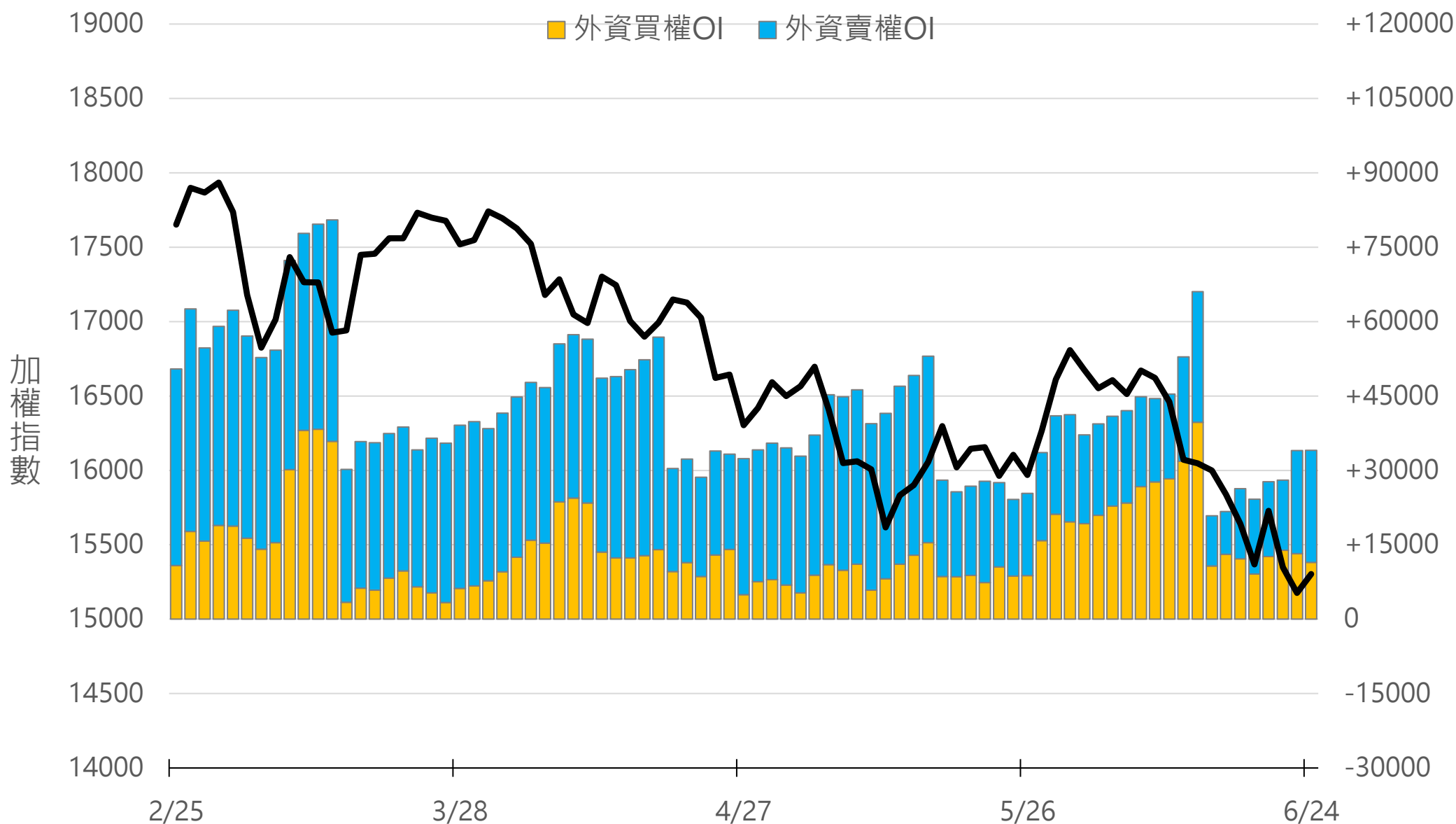
外資台指期OI(口)

-18476



外資選權OI(口) 0軸以上為買方，以下為賣方

買權 +11457
賣權 +22568

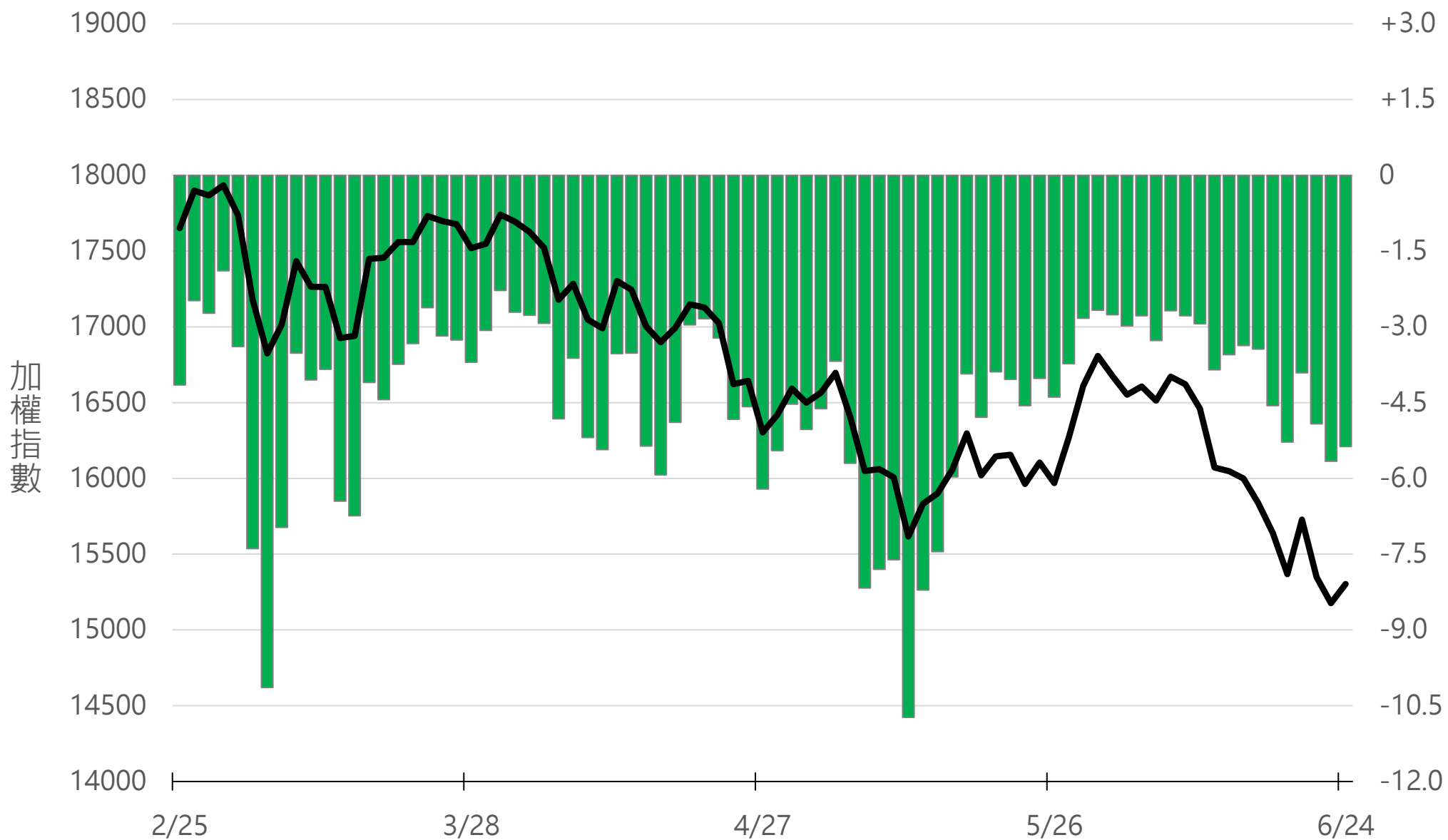


永豐期貨
SinoPac Futures

永豐期貨股份有限公司 | 台北市重慶南路一段2號8樓 | 02-2381-1799 | 111年金管期總字第002號 | 顧問事業部
本資料僅供永豐金控同仁及客戶參考，客戶應審慎考量本身之需求與投資風險，本公司恕不負任何法律責任，亦不作任何保證。

外資選權OI淨金額(億元)

-5.37



永豐期貨

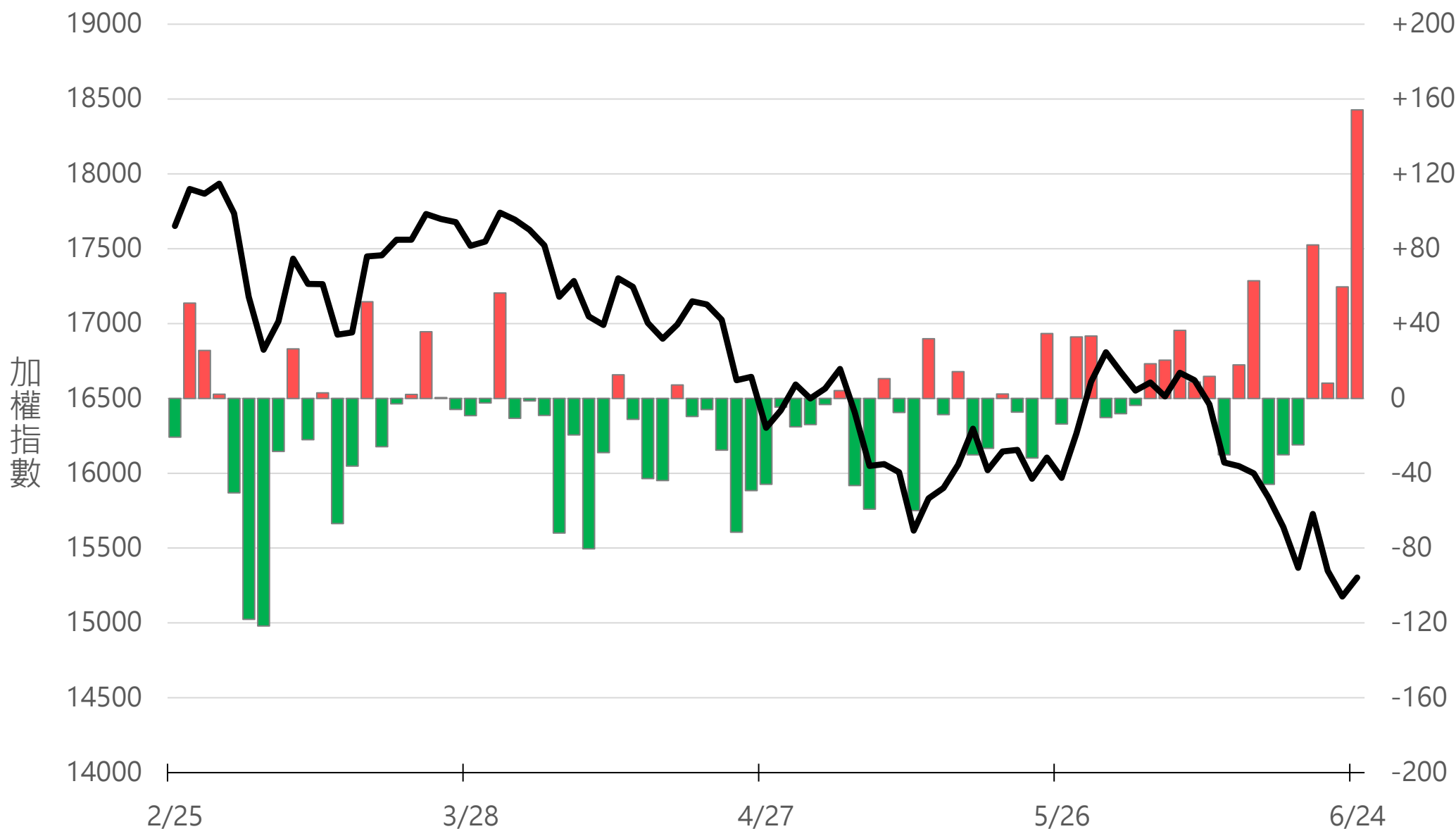
SinoPac Futures

永豐期貨股份有限公司 | 台北市重慶南路一段2號8樓 | 02-2381-1799 | 111年金管期總字第002號 | 顧問事業部

本資料僅供永豐金控同仁及客戶參考，客戶應審慎考量本身之需求與投資風險，本公司恕不負任何法律責任，亦不作任何保證。

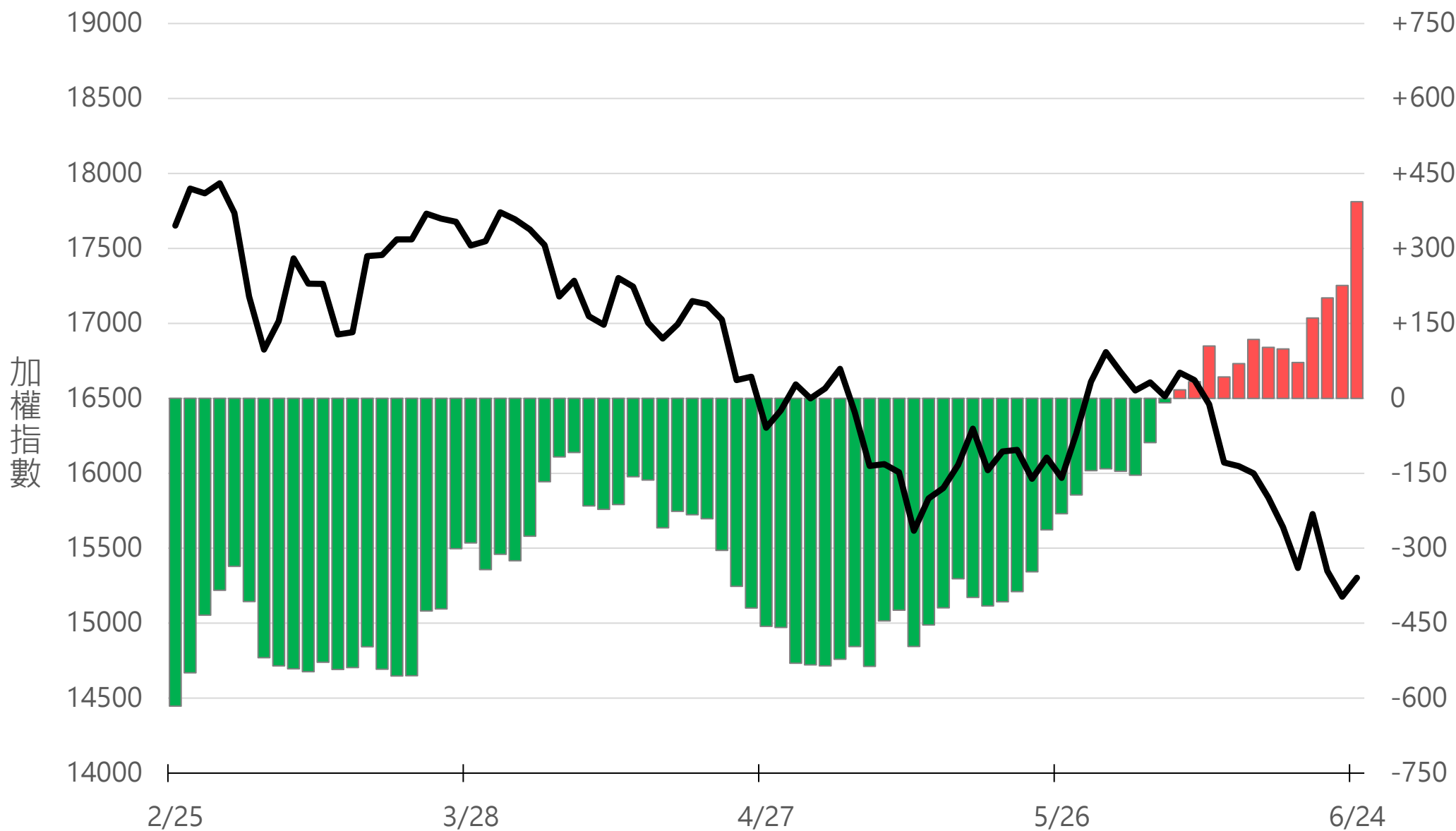
自營買賣超(億元)

+154.22



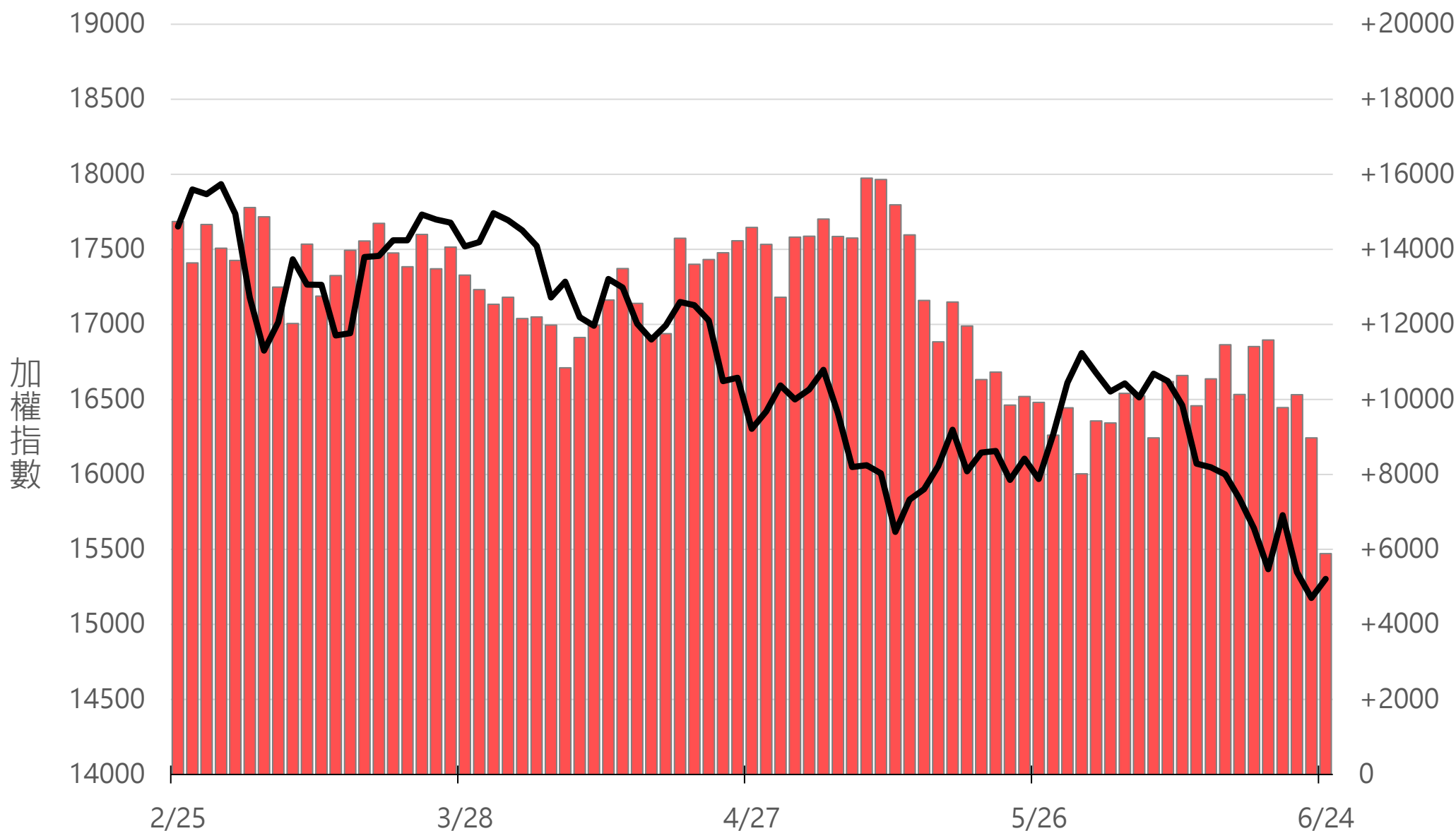
自營近20日累計買賣超(億元)

+393.70



自營台指期OI(口)

+5887



永豐期貨

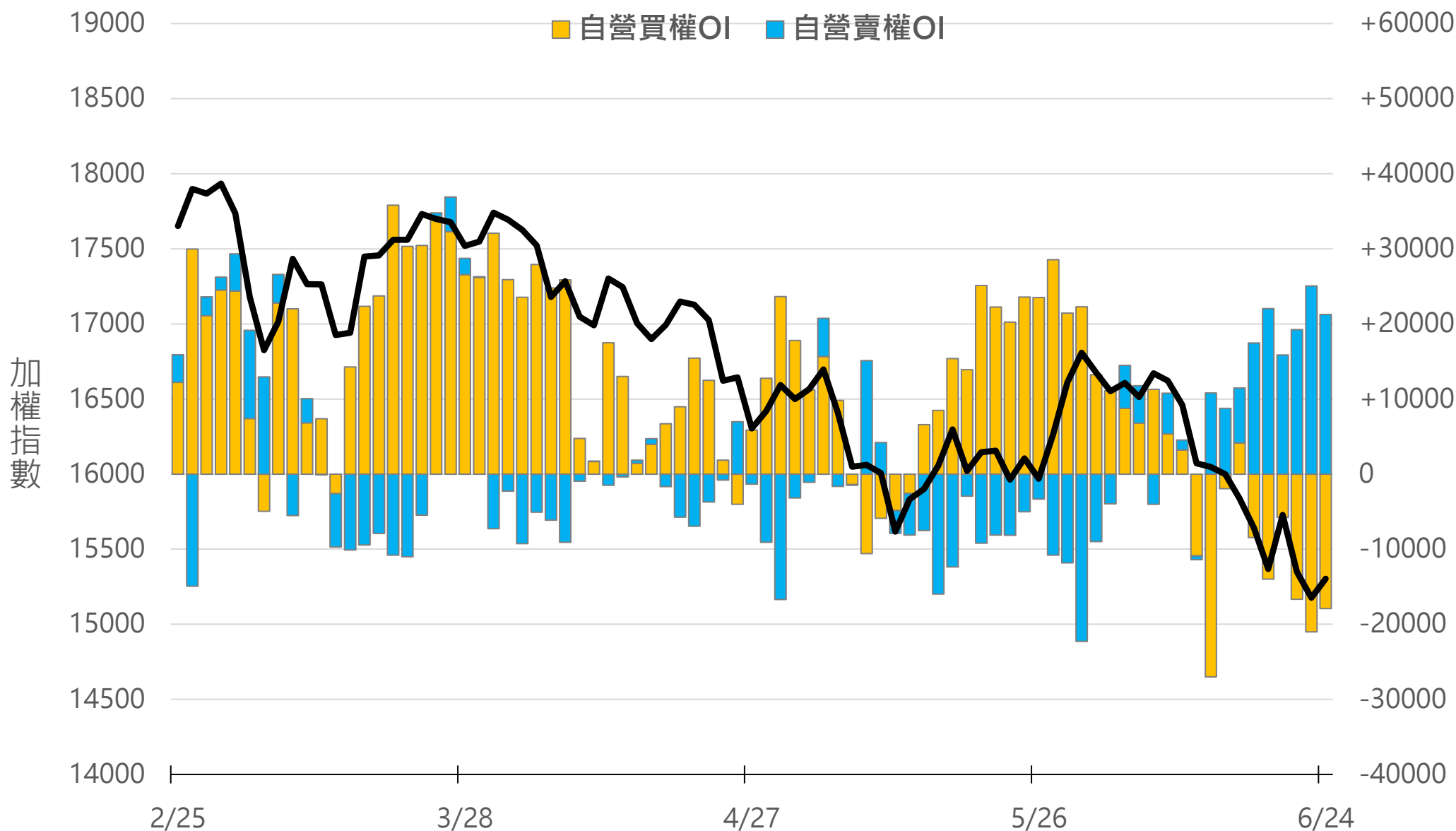
SinoPac Futures

永豐期貨股份有限公司 | 台北市重慶南路一段2號8樓 | 02-2381-1799 | 111年金管期總字第002號 | 顧問事業部

本資料僅供永豐金控同仁及客戶參考，客戶應審慎考量本身之需求與投資風險，本公司恕不負任何法律責任，亦不作任何保證。

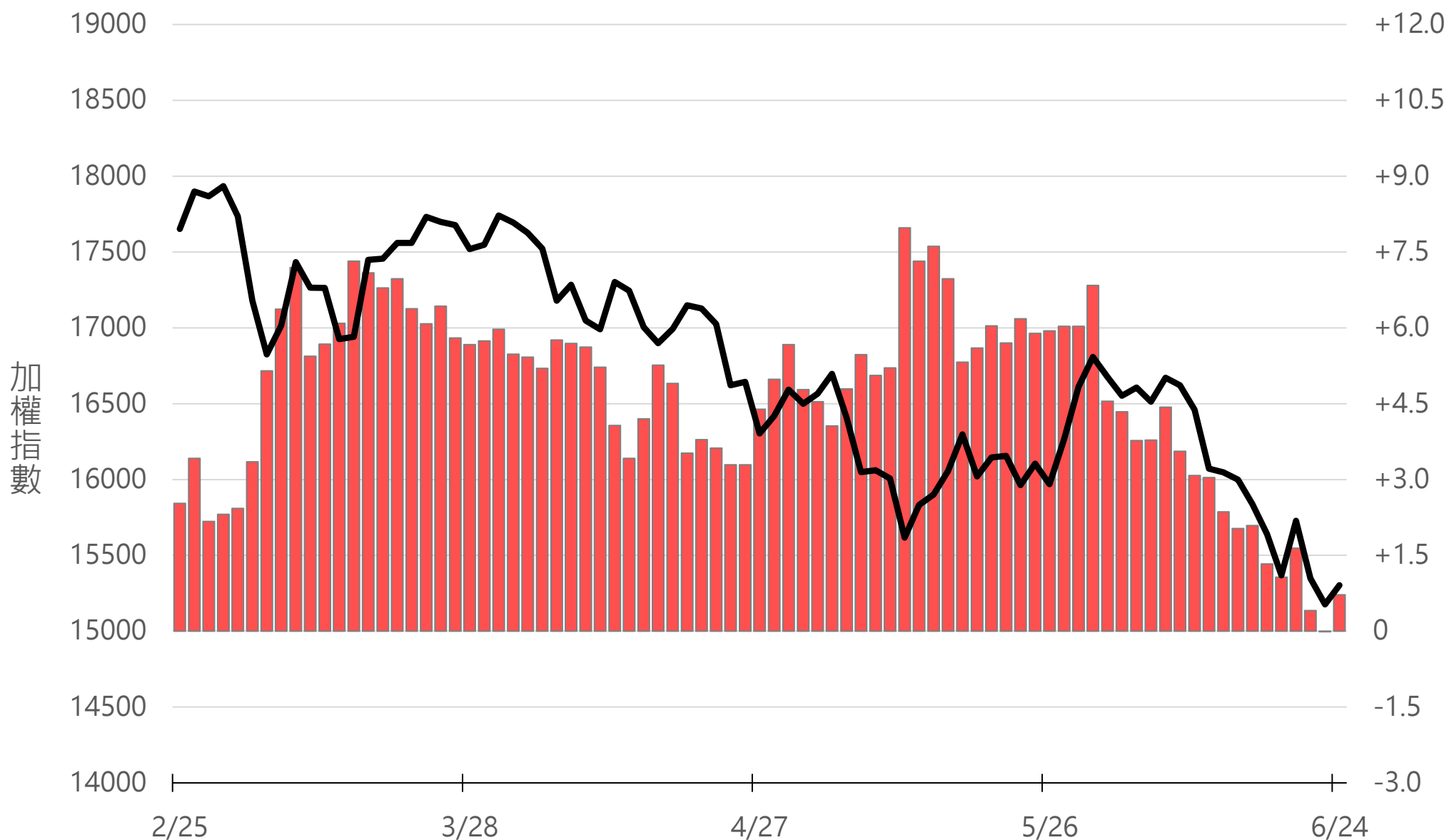
自營選權OI(口) 0軸以上為買方，以下為賣方

買權 -17896
賣權 +21266



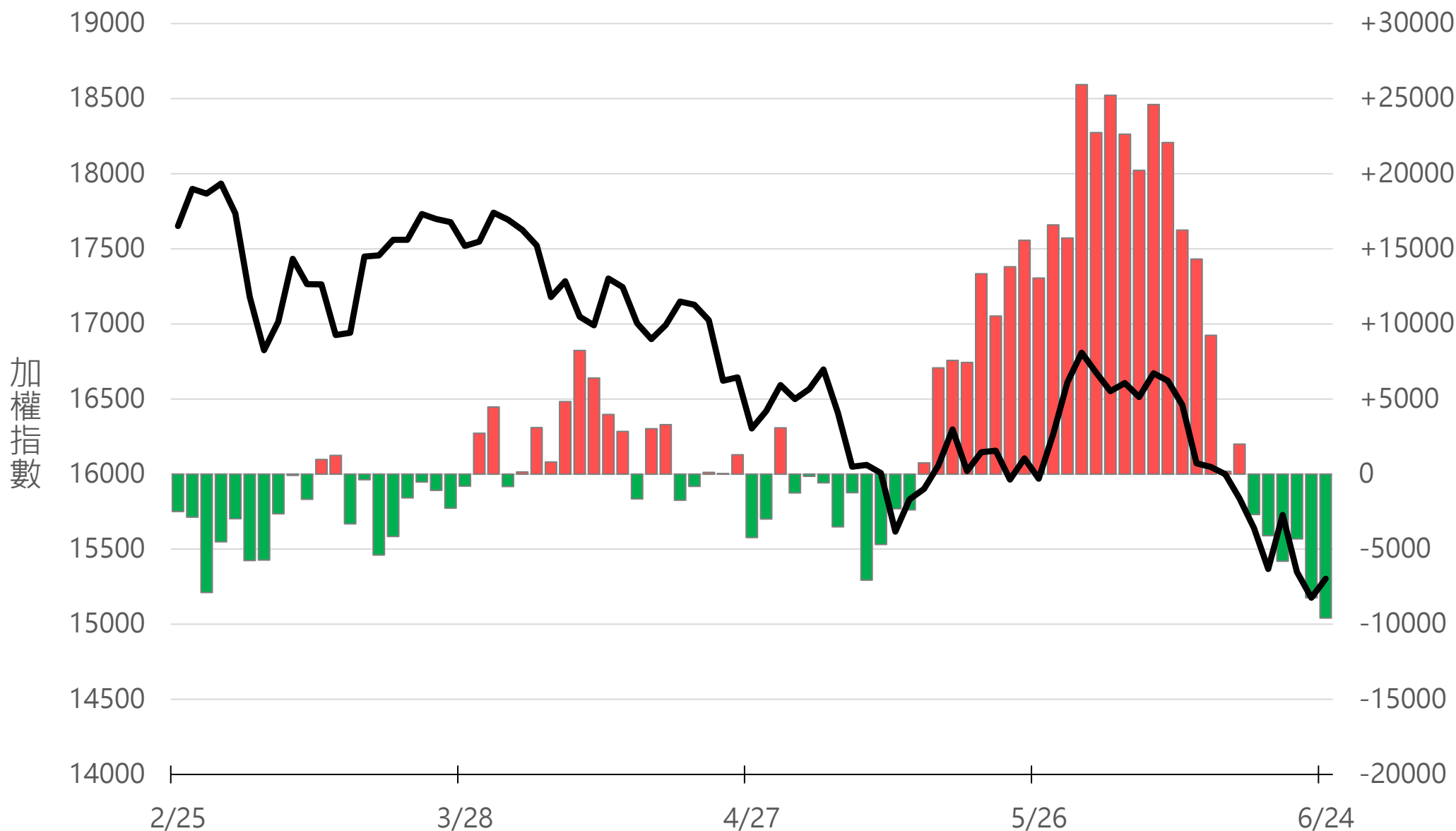
自營選權OI淨金額(億元)

+0.72



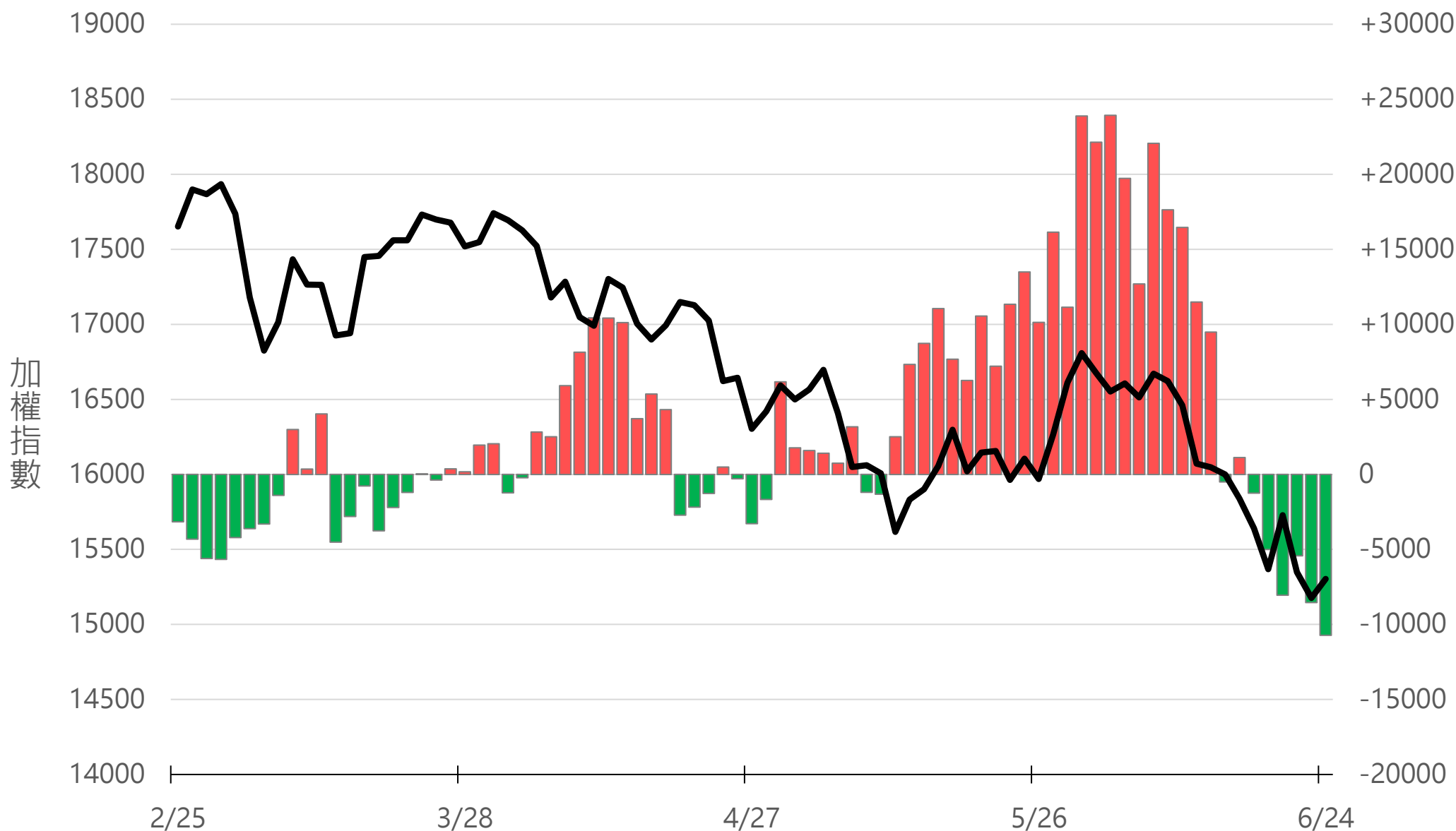
十特近月台指期OI(口)

-9589



十特全月台指期OI(口)

-10726



永豐期貨
SinoPac Futures

永豐期貨股份有限公司 | 台北市重慶南路一段2號8樓 | 02-2381-1799 | 111年金管期總字第002號 | 顧問事業部
本資料僅供永豐金控同仁及客戶參考，客戶應審慎考量本身之需求與投資風險，本公司恕不負任何法律責任，亦不作任何保證。

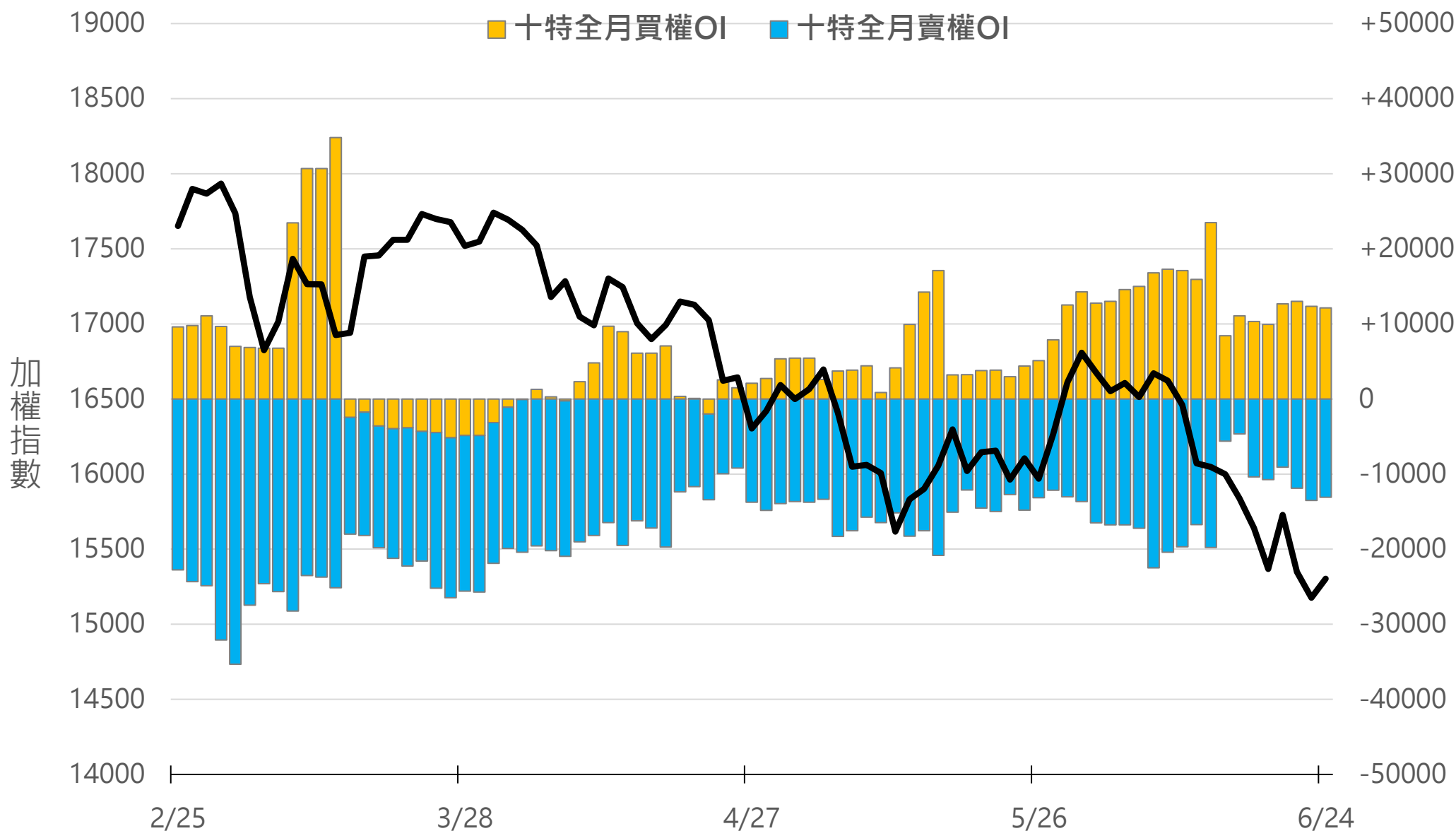
十特近月選權OI(口)

0軸以上為買方

0軸以下為賣方

買權 +12143

賣權 -13096



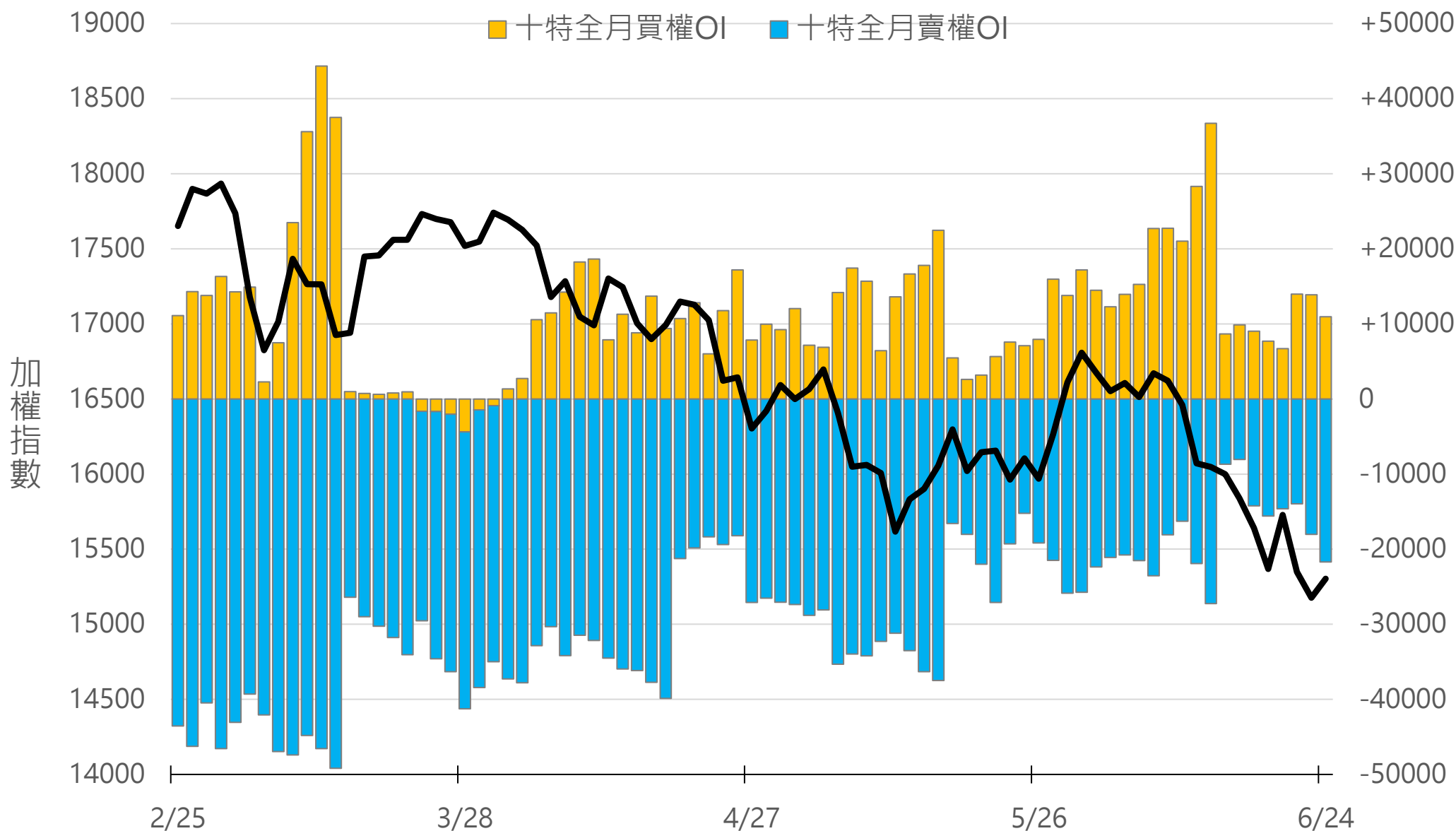
十特全月選權OI(口)

0軸以上為買方

0軸以下為賣方

買權 +10963

賣權 -21704



台指期盤後快訊



永豐期貨股份有限公司 | 台北市重慶南路一段2號8樓 | 02-2381-1799 | 111年金管期總字第002號 | 顧問事業部

本報告純屬研究性質，僅供永豐金控同仁及客戶參考，不提供或嘗試遊說客戶作為交易期權之依據，客戶於決策時應依個人財務狀況審慎評估所能承擔之風險，並就投資結果自行負責，本公司恕不負任何法律責任，亦不作任何保證。本報告內容或有取材於本公司認可之來源，但不保證其真實性或完整性，相關圖表均採用特定軟體，以歷史數據進行繪製及統計，並不具預測未來之能力與代表未來獲利，客戶參考使用前須審慎評估。報告內容中所有資訊有其時效性，爾後若有變更，本公司將不作預告或主動更新。未經本公司授權，禁止以任何形式複製、轉載或節錄。