

台指期盤後快訊

永豐期貨顧問事業部編製



收盤行情表

2022年6月29日 星期三

合約	收盤	漲跌	漲跌幅	成交量	OI	OI增減
加權指數	15240.13	-199.79	-1.31%	2453.95 億元		
台指07	15016	-178	-1.17%	175221	96261	-81
台指08	14850	-179	-1.19%	1573	2988	+353
電子07	686.3	-8.60	-1.24%	2428	2985	-52
電子08	680.75	-8.60	-1.25%	1	29	0
金融07	1587	-12.0	-0.75%	1913	2447	+17
金融08	1558.2	-11.6	-0.74%	3	70	-1
小台07	15016	-178	-1.17%	339589	49943	+2641
小台08	14850	-179	-1.19%	10166	5110	+292
小台07W1	15116	0	0	759	298	0



永豐期貨

SinoPac Futures

永豐期貨股份有限公司 | 台北市重慶南路一段2號8樓 | 02-2381-1799 | 111年金管期總字第002號 | 顧問事業部

本資料僅供永豐金控同仁及客戶參考，客戶應審慎考量本身之需求與投資風險，本公司恕不負任何法律責任，亦不作任何保證。

三大法人籌碼變化 單位：口 / 億元

	現貨 (金額)	台指 (口數)	Call (口數)	Put (口數)	Call (金額)	Put (金額)
外資	-59.24	-20020 (-438)	16154 (+495)	17952 (-6028)	0.31 (+0.12)	5.42 (+0.41)
投信	+2.55	2003 (-218)	-100 (0)	555 (0)	0 (+0.01)	0.03 (+0.01)
自營	-82.20	5029 (-512)	-22826 (+1301)	18208 (-2166)	-0.40 (+0.02)	-1.04 (-0.21)
合計	-139.05	-12988 (-1168)	-6772 (+1796)	36715 (-8194)	-0.09 (+0.15)	4.41 (+0.21)



永豐期貨

SinoPac Futures

永豐期貨股份有限公司 | 台北市重慶南路一段2號8樓 | 02-2381-1799 | 111年金管期總字第002號 | 顧問事業部

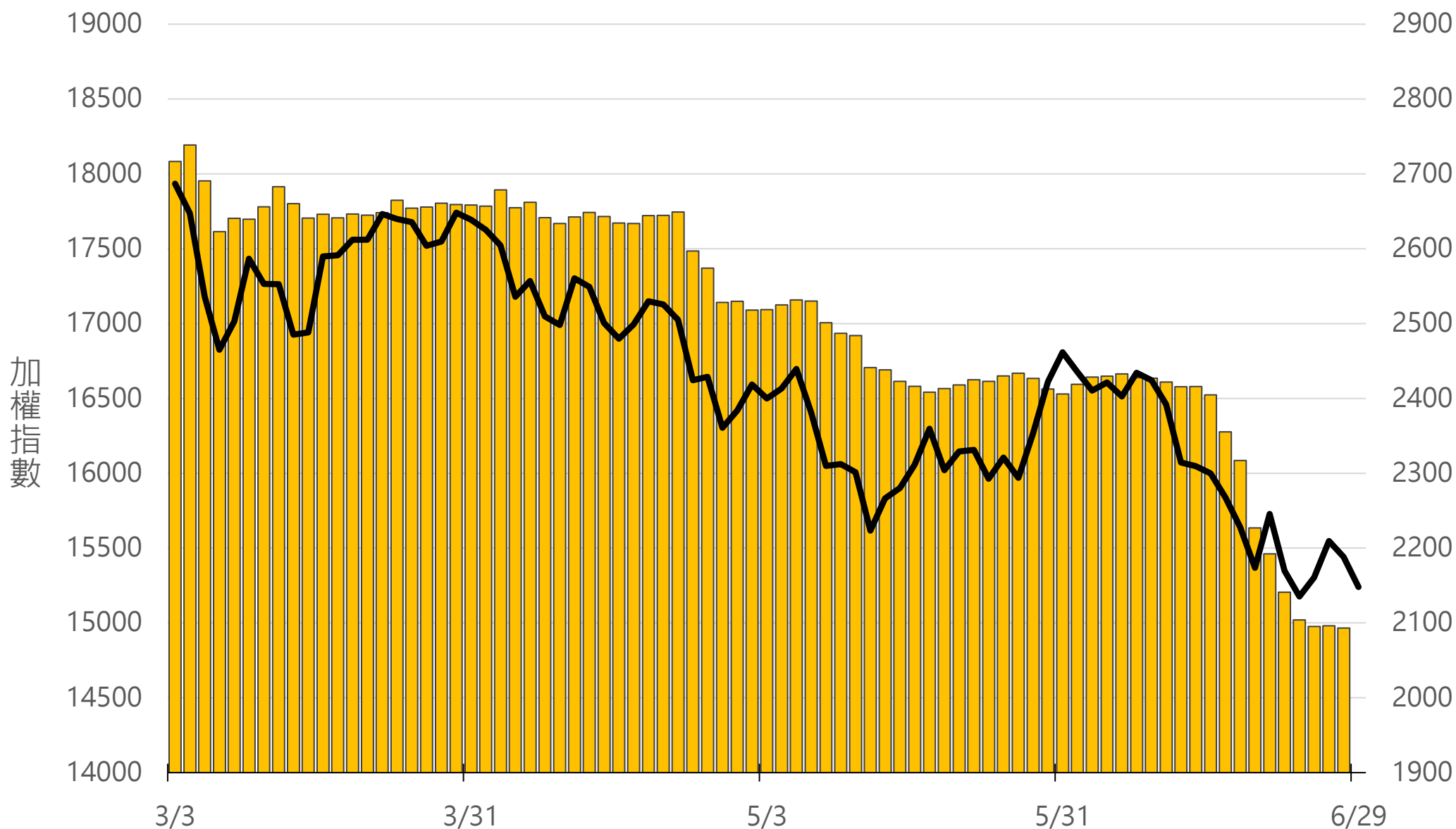
本資料僅供永豐金控同仁及客戶參考，客戶應審慎考量本身之需求與投資風險，本公司恕不負任何法律責任，亦不作任何保證。

十大交易人期權淨部位(口)

	十大(特定人)		十大(非特定人)		全市場OI
	近月	其他月	近月	其他月	
台指	-11089 (-116)	-970 (+1901)	-3472 (+254)	-1351 (-2337)	115054 (+916)
買權	13119 (+705)	277 (+1821)	-13258 (-2590)	5364 (+9733)	178638 (-98303)
賣權	-14117 (-81)	-2730 (+2210)	-16734 (+109)	1336 (+2235)	124662 (-112775)

上市融資餘額(億元) 圖表僅更新至前一日數據

2093.3



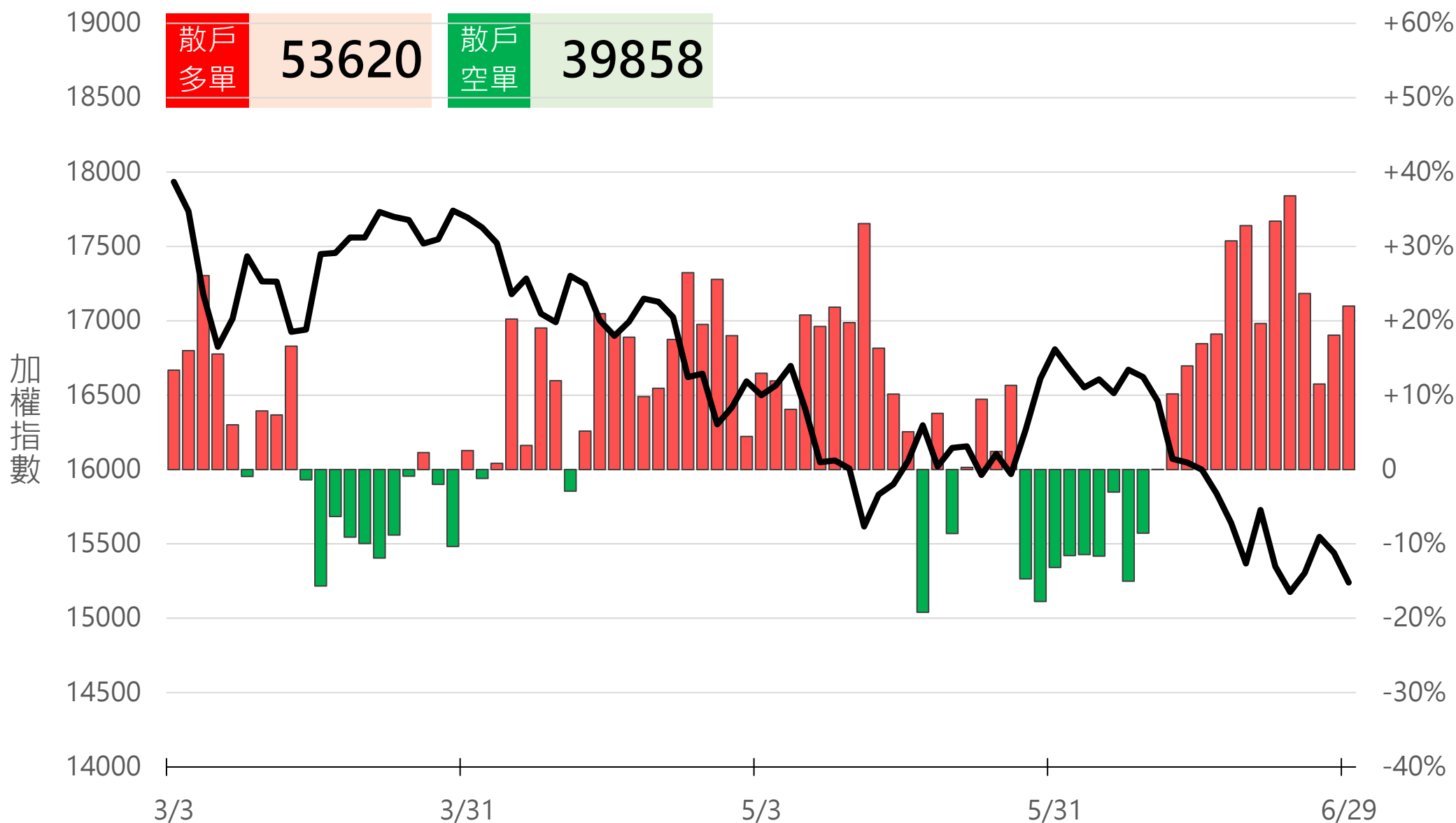
小台散戶多空比

散戶多單=全市場OI-三大法人多單

散戶空單=全市場OI-三大法人空單

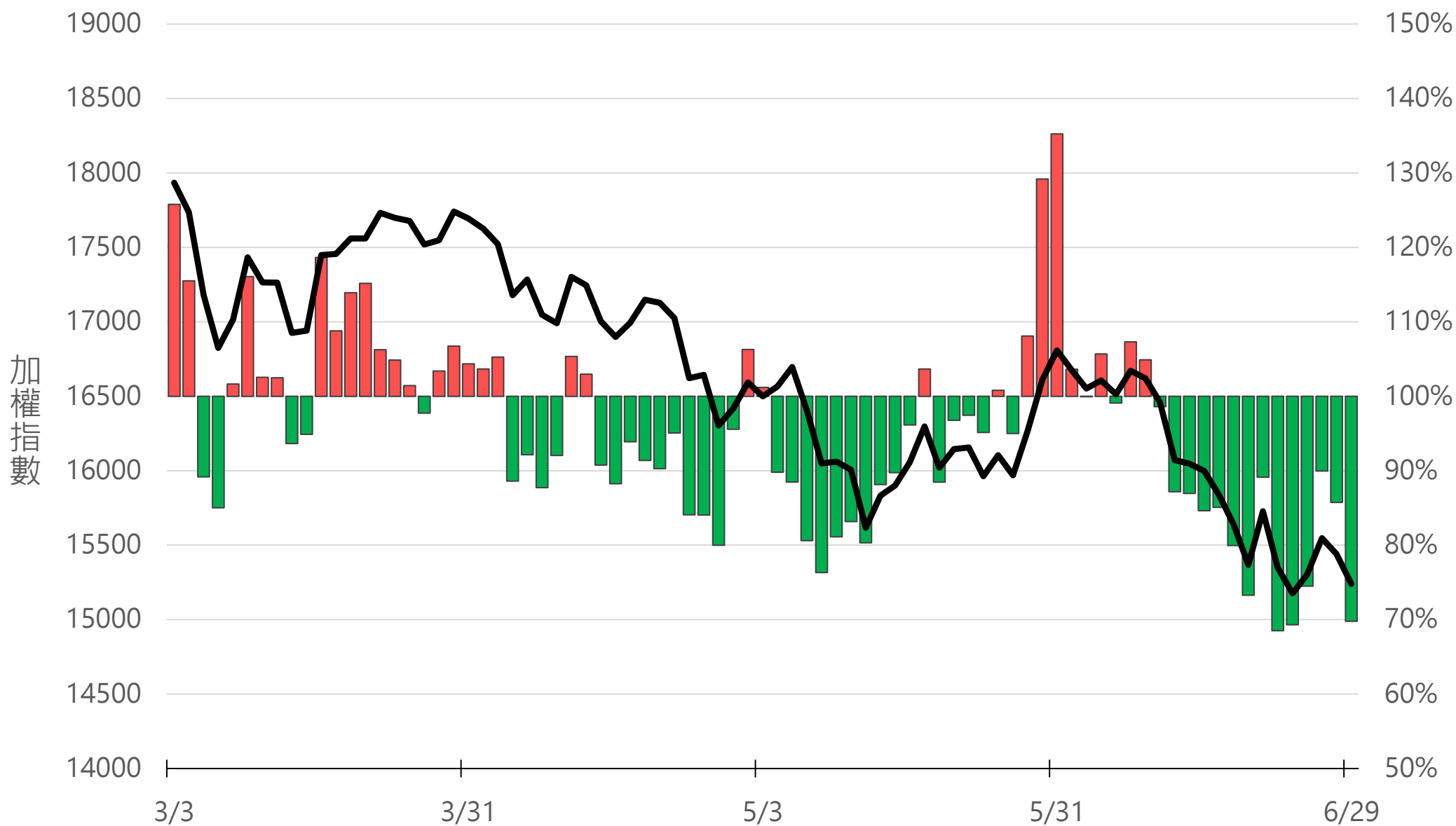
散戶多空比=(散戶多單-散戶空單)/全市場OI x 100%

+22.00%



Put/Call Ratio

69.78%



月選大量區

買權 16000

賣權 15000

Delta	Volume	Strike	Put	Call
(-103)	7031	16300	1296 (-2)	
(+554)	6334	16200	469 -	
(+284)	4620	16100	695 (-1)	
(+688)	9741	16000	2695 (-2)	
(+480)	6382	15900	270 (+3)	
(+249)	5377	15800	754 (-4)	
(-136)	5535	15700	738 (+11)	
(+38)	6350	15600	1696 (-8)	
(-304)	6817	15500	2587 (-54)	
(+963)	5334	15400	3366 (-31)	
(+156)	3241	15300	2271 (-49)	
(+339)	2508	15200	2617 (+65)	
(-154)	1417	15100	2132 (-316)	
(+26)	1314	15000	7062 (+89)	
(+33)	508	14900	3563 (+215)	
(-34)	688	14800	3401 (+11)	
(-2)	154	14700	3084 (+310)	
(+12)	184	14600	4502 (+727)	
(+1)	51	14500	6928 (-63)	
(-1)	184	14400	3175 (+92)	
-	17	14300	2966 (+456)	

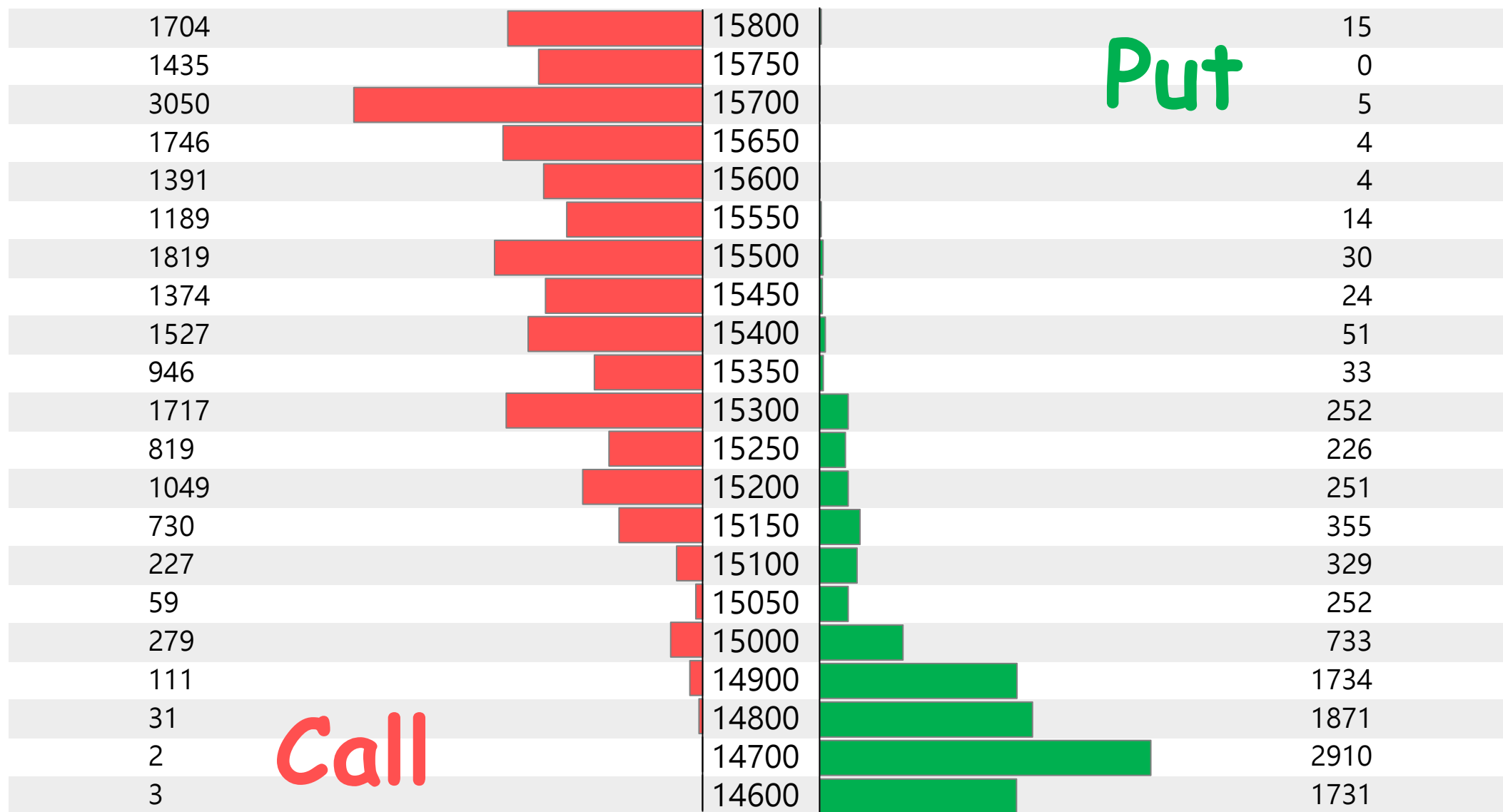
Put

Call

週選大量區

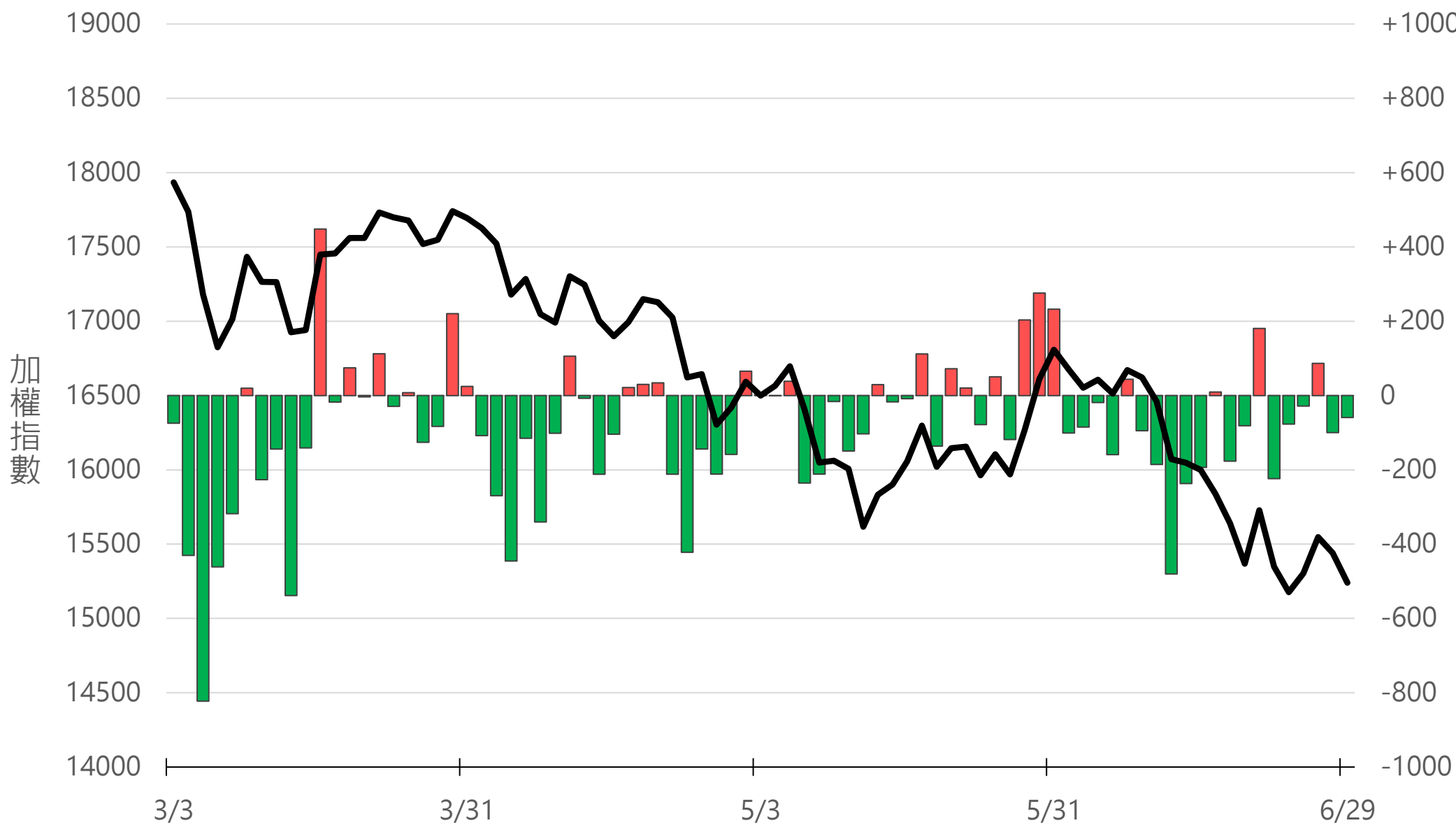
買權 15700

賣權 14700



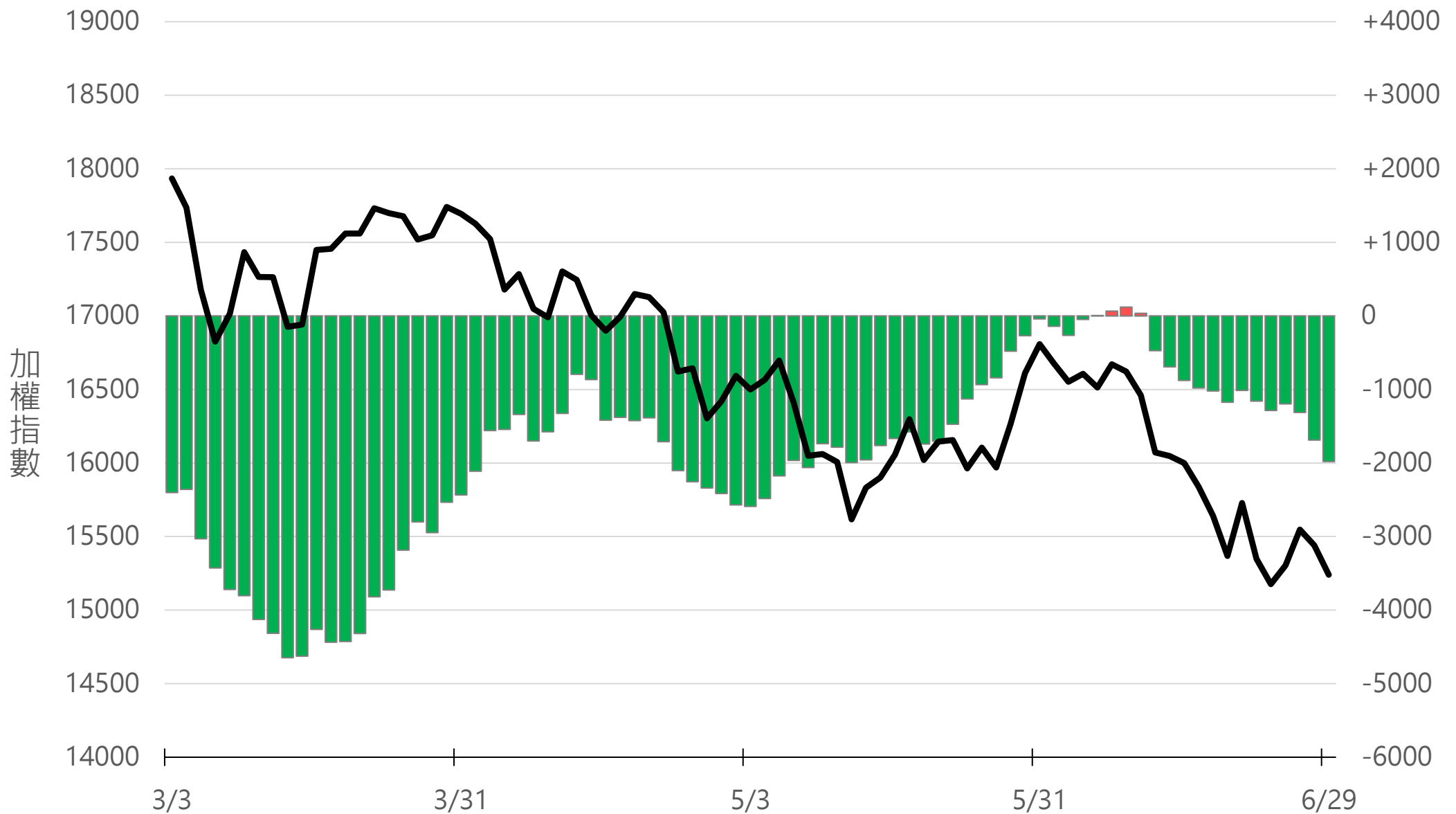
外資買賣超(億元)

-59.24



外資近20日累計買賣超(億元)

-1980.48

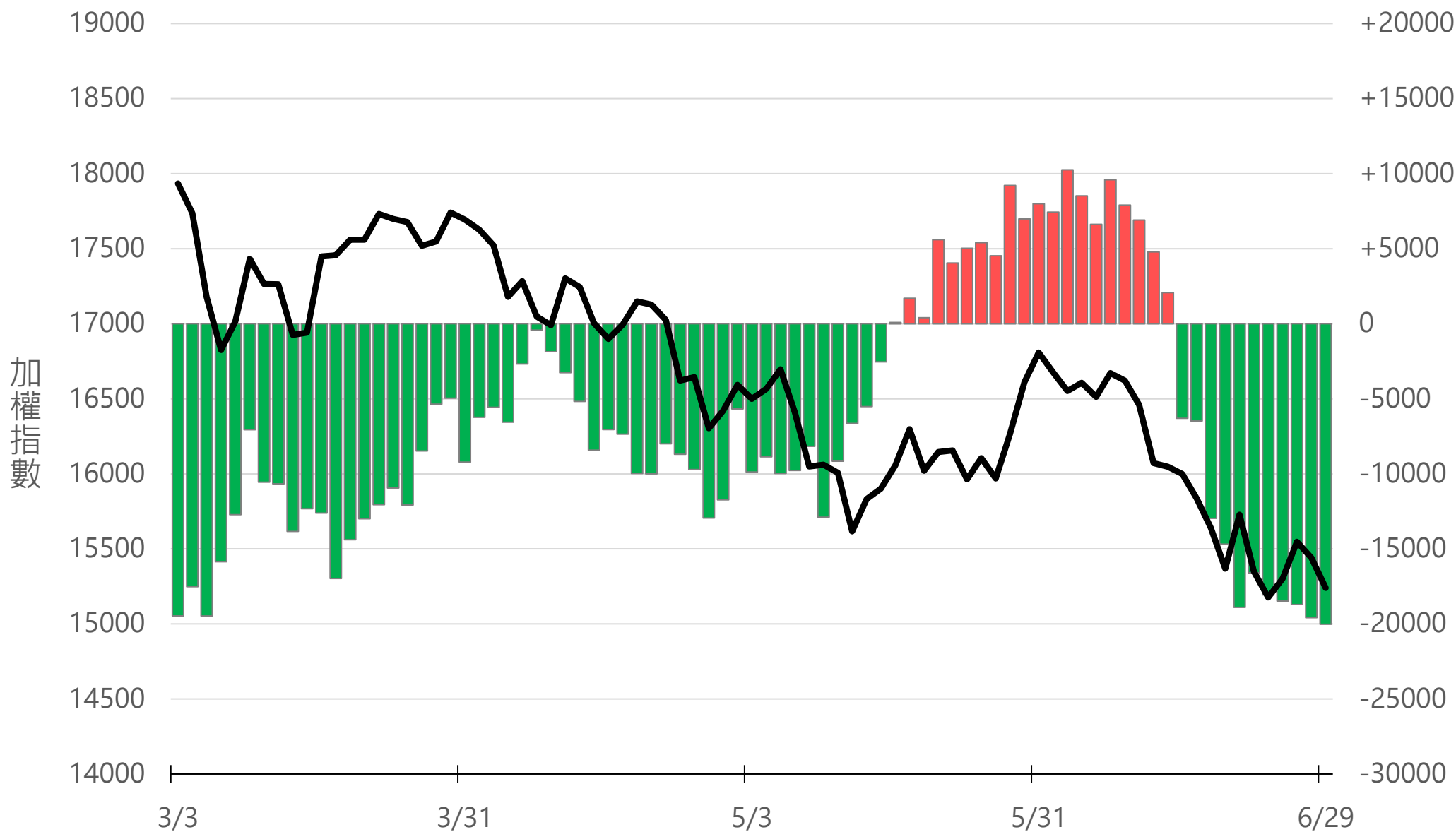


永豐期貨
SinoPac Futures

永豐期貨股份有限公司 | 台北市重慶南路一段2號8樓 | 02-2381-1799 | 111年金管期總字第002號 | 顧問事業部
本資料僅供永豐金控同仁及客戶參考，客戶應審慎考量本身之需求與投資風險，本公司恕不負任何法律責任，亦不作任何保證。

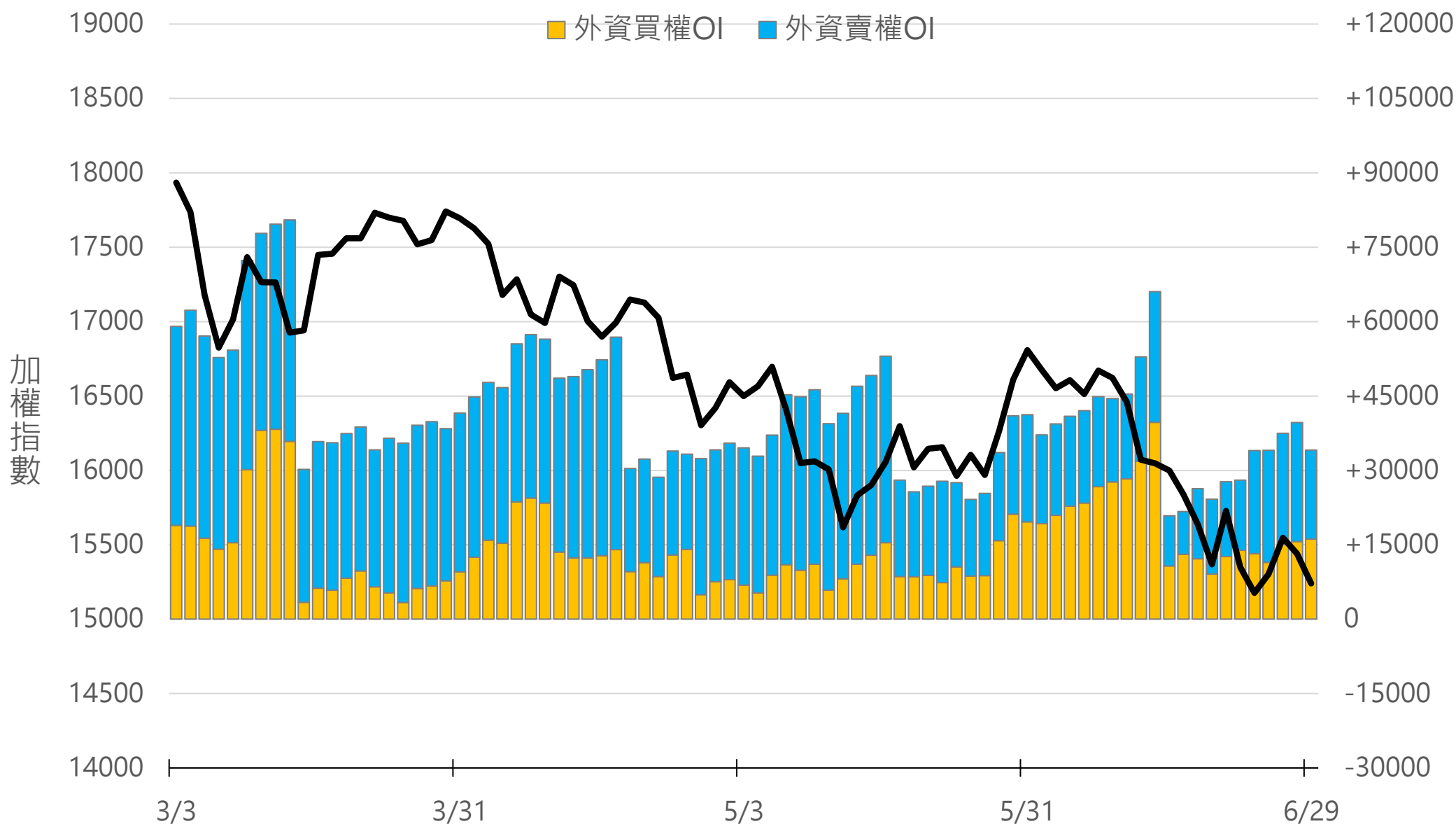
外資台指期OI(口)

-20020



外資選權OI(口) 0軸以上為買方，以下為賣方

買權 +16154
賣權 +17952

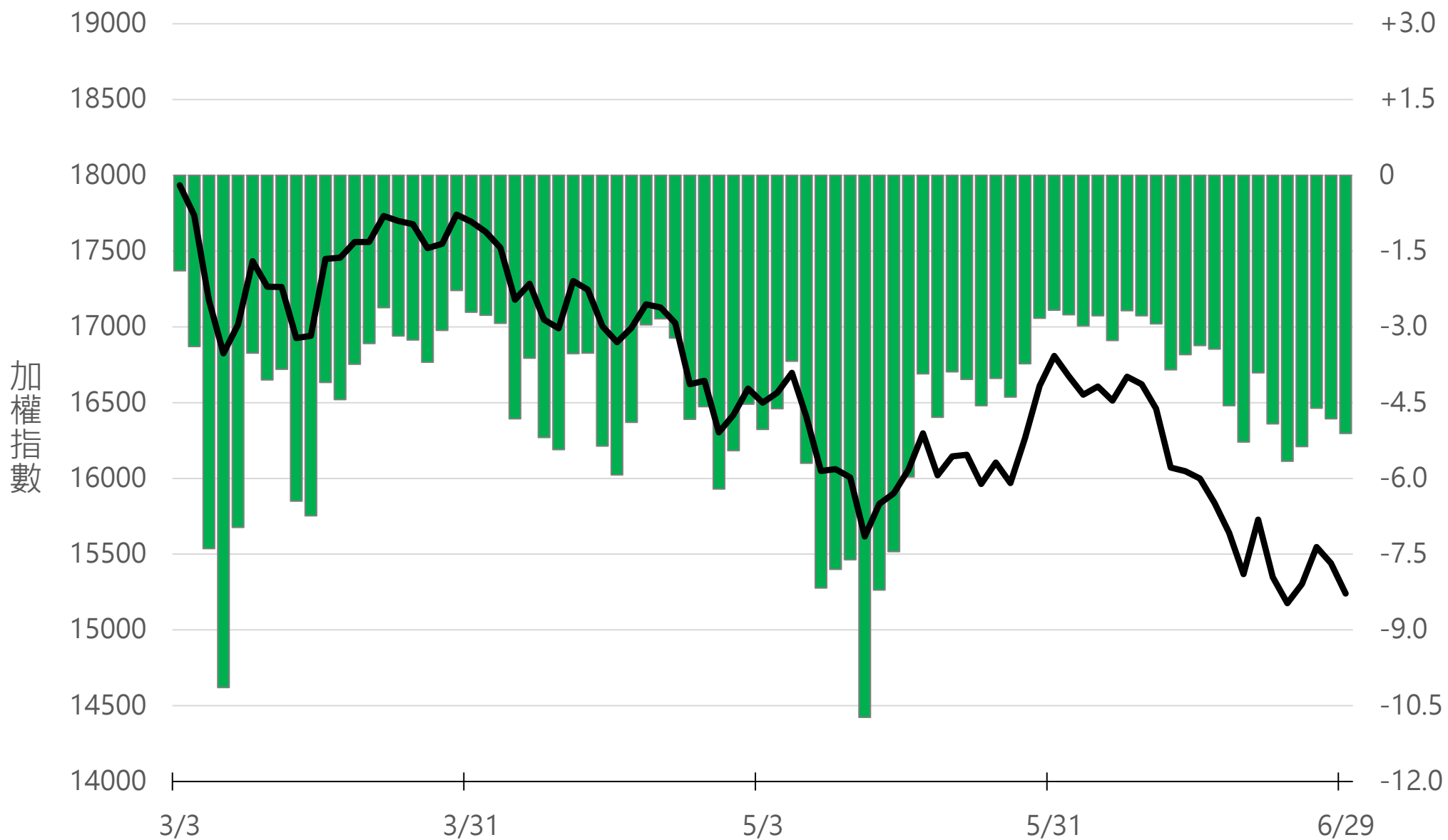


永豐期貨
SinoPac Futures

永豐期貨股份有限公司 | 台北市重慶南路一段2號8樓 | 02-2381-1799 | 111年金管期總字第002號 | 顧問事業部
本資料僅供永豐金控同仁及客戶參考，客戶應審慎考量本身之需求與投資風險，本公司恕不負任何法律責任，亦不作任何保證。

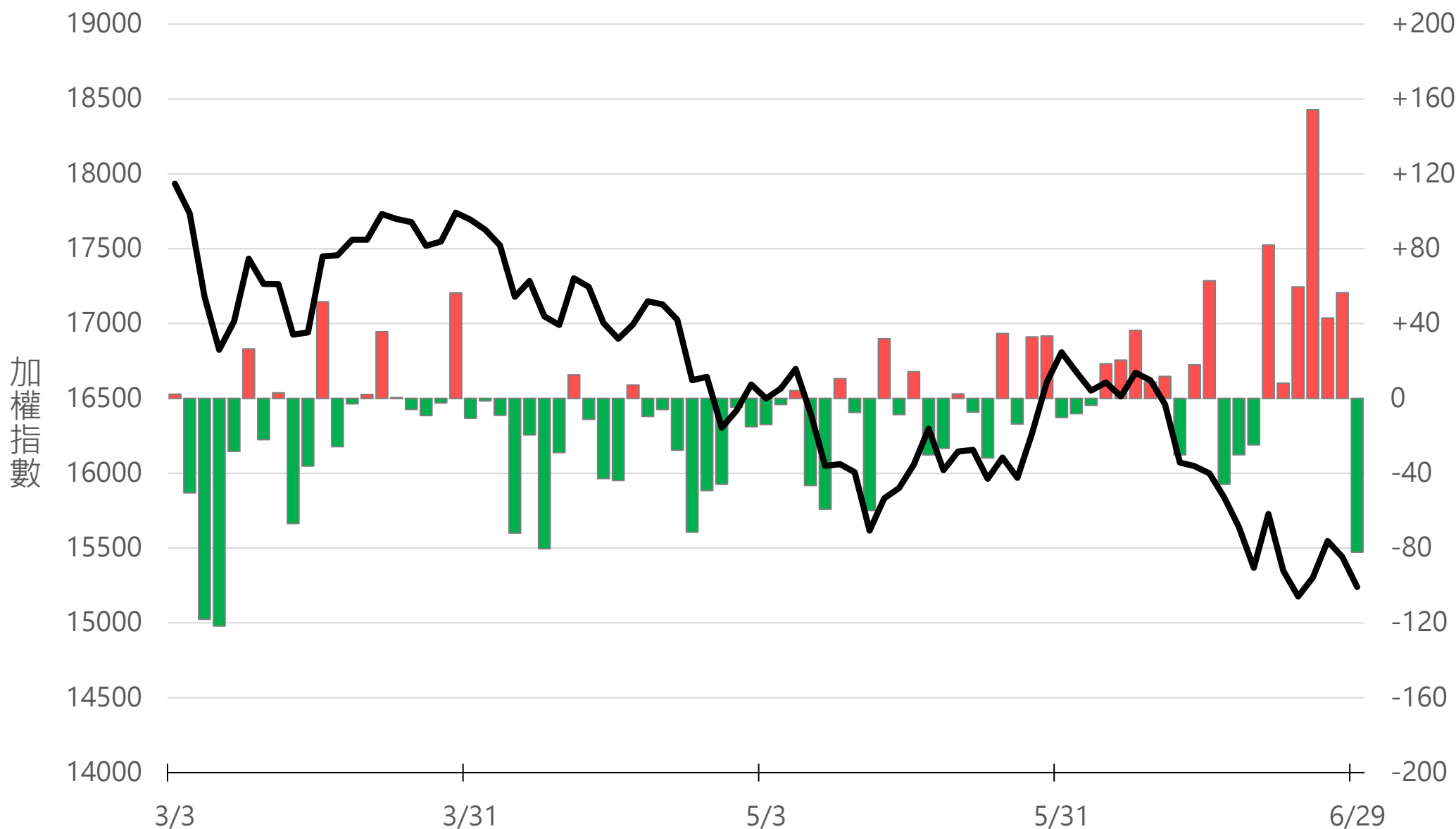
外資選權OI淨金額(億元)

-5.11



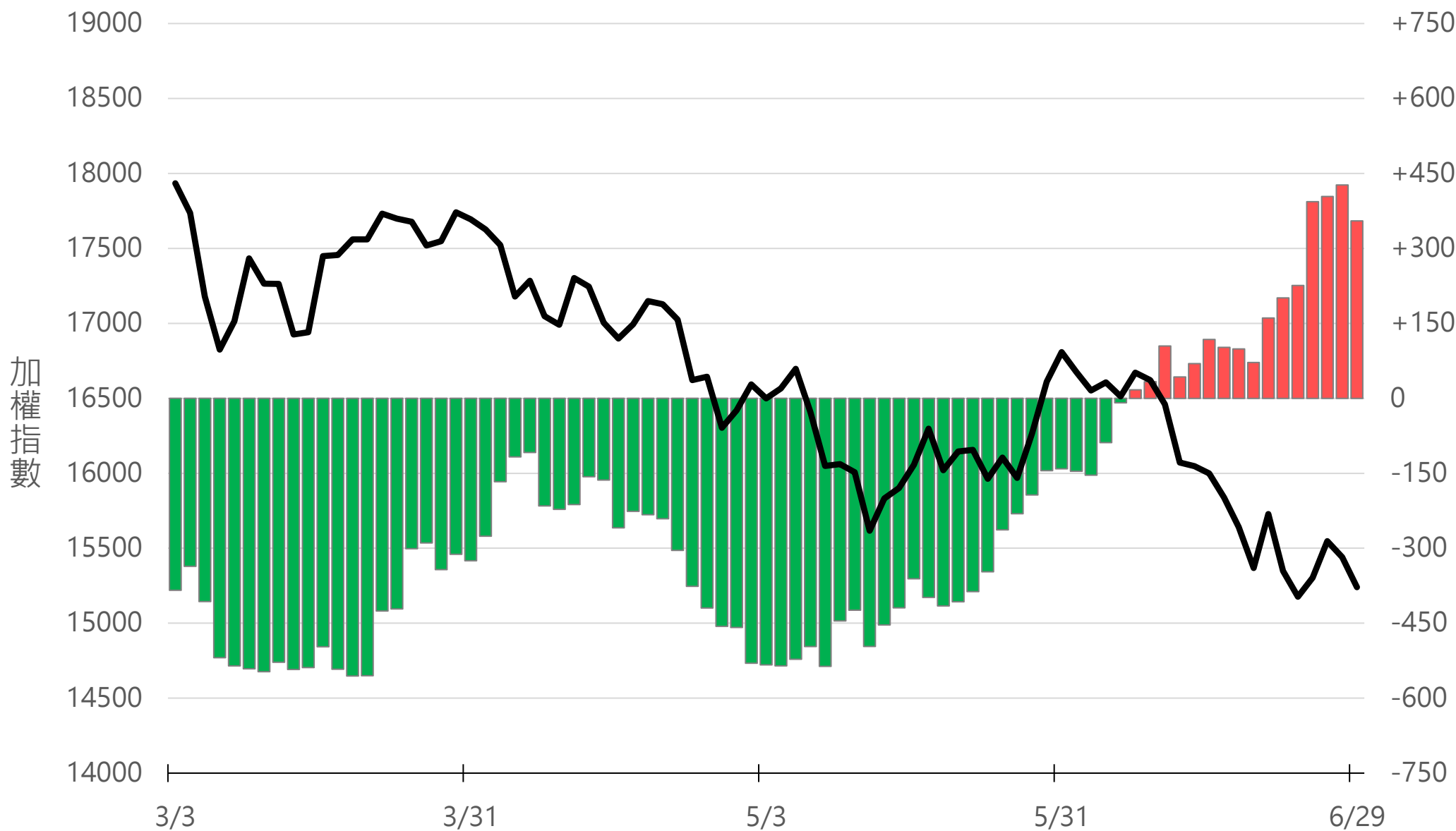
自營買賣超(億元)

-82.20



自營近20日累計買賣超(億元)

+354.89



永豐期貨

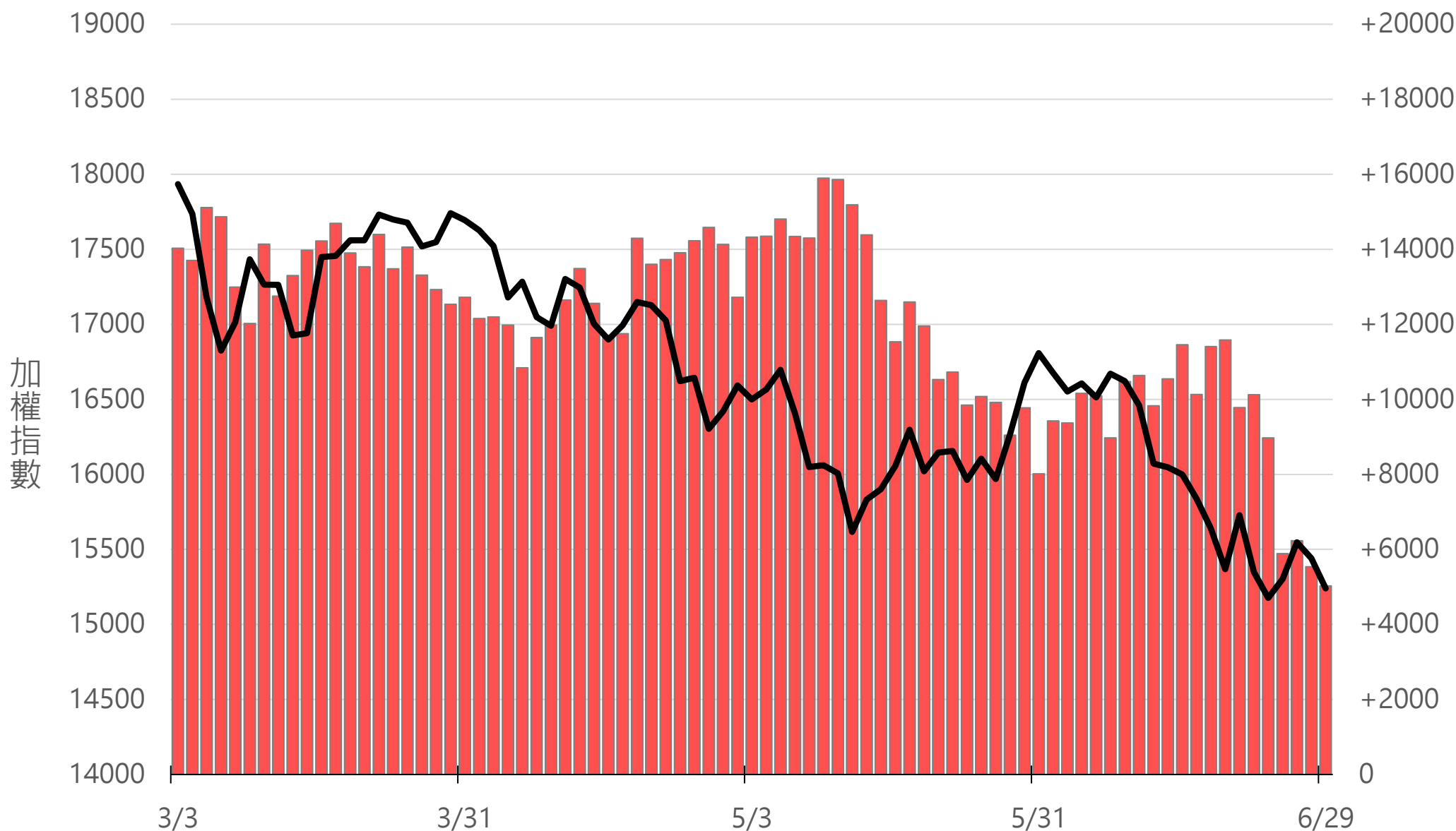
SinoPac Futures

永豐期貨股份有限公司 | 台北市重慶南路一段2號8樓 | 02-2381-1799 | 111年金管期總字第002號 | 顧問事業部

本資料僅供永豐金控同仁及客戶參考，客戶應審慎考量本身之需求與投資風險，本公司恕不負任何法律責任，亦不作任何保證。

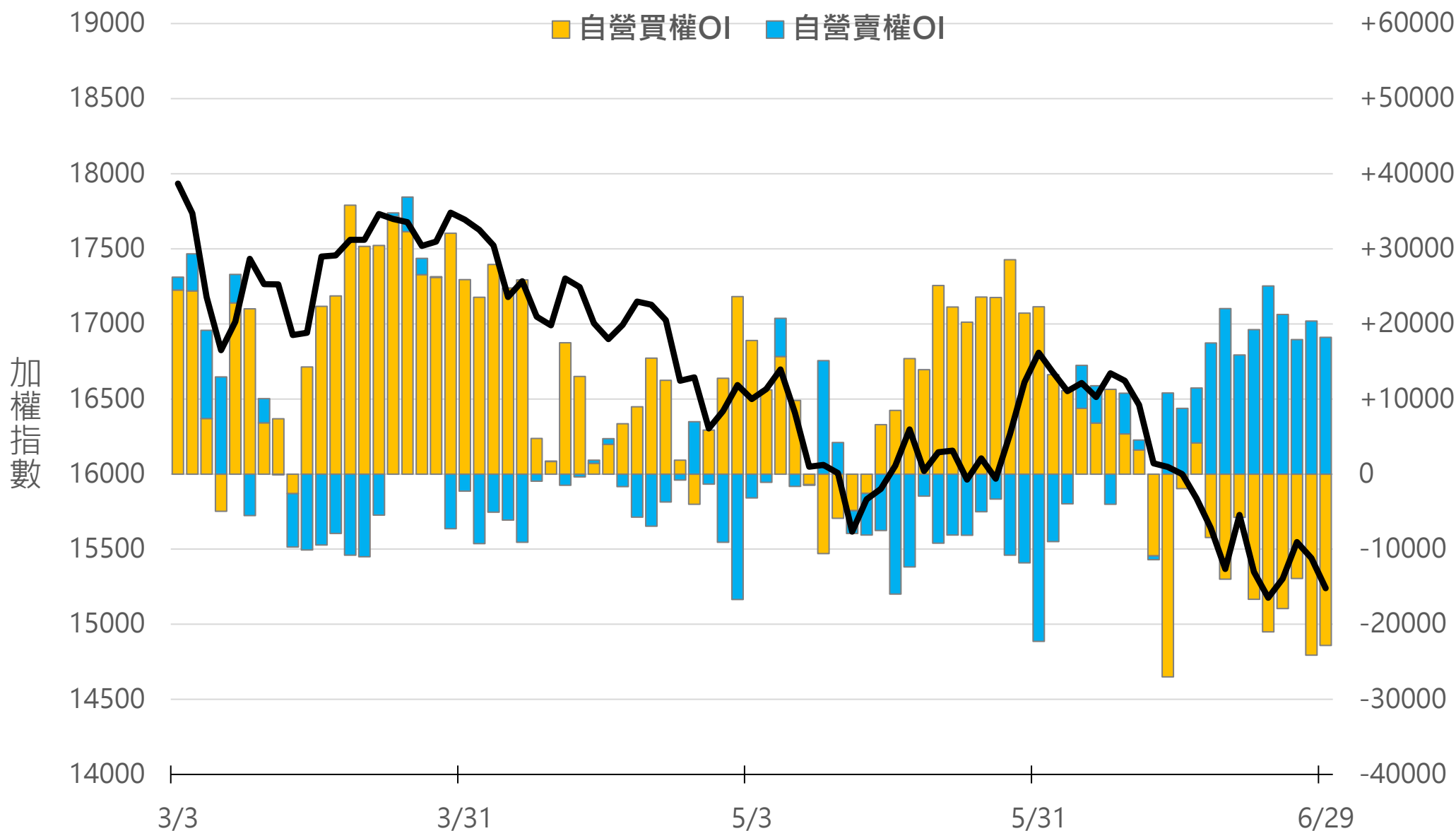
自營台指期OI(口)

+5029



自營選權OI(口) 0軸以上為買方，以下為賣方

買權 -22826
賣權 +18208

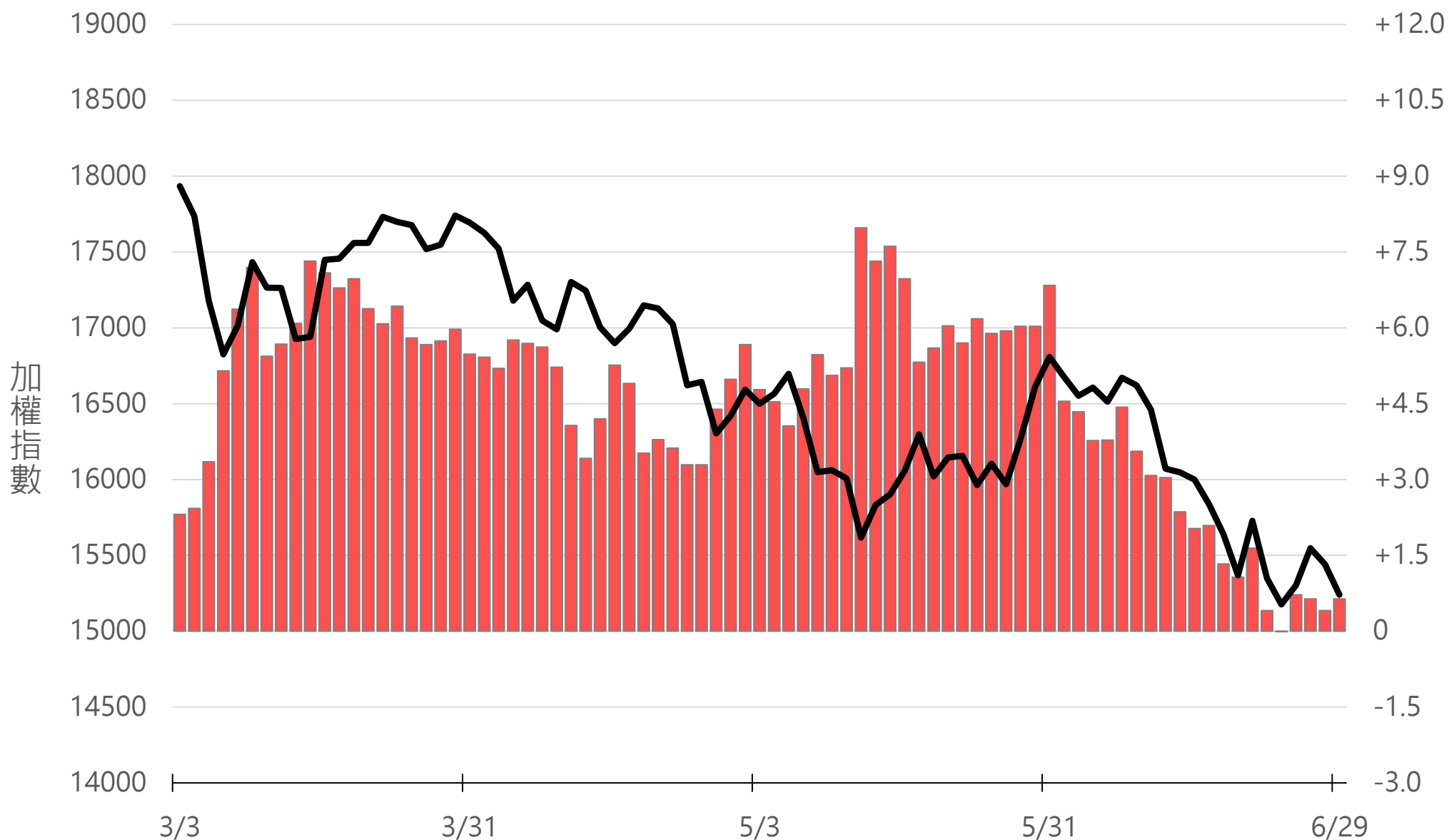


永豐期貨
SinoPac Futures

永豐期貨股份有限公司 | 台北市重慶南路一段2號8樓 | 02-2381-1799 | 111年金管期總字第002號 | 顧問事業部
本資料僅供永豐金控同仁及客戶參考，客戶應審慎考量本身之需求與投資風險，本公司恕不負任何法律責任，亦不作任何保證。

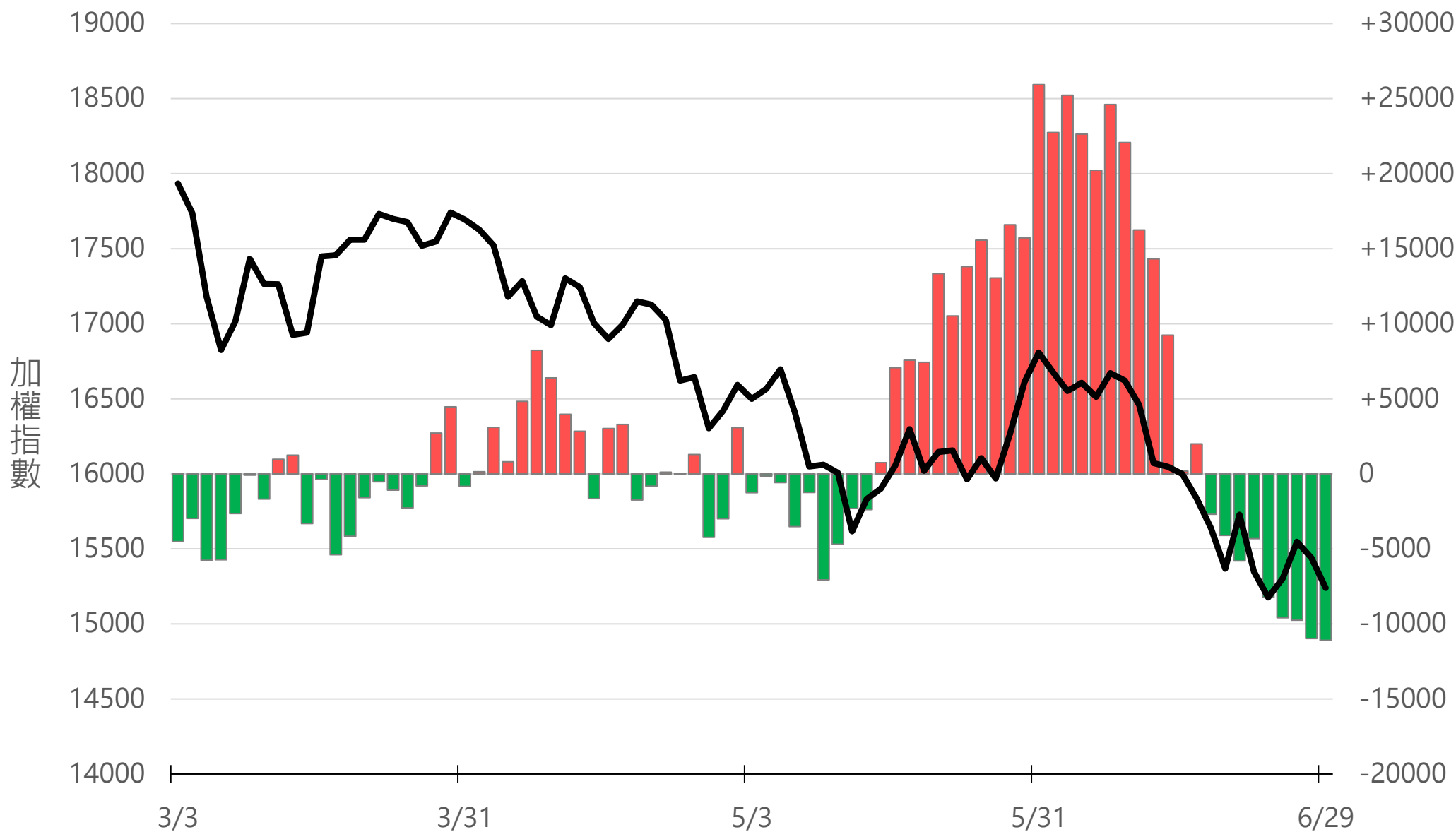
自營選權OI淨金額(億元)

+0.64



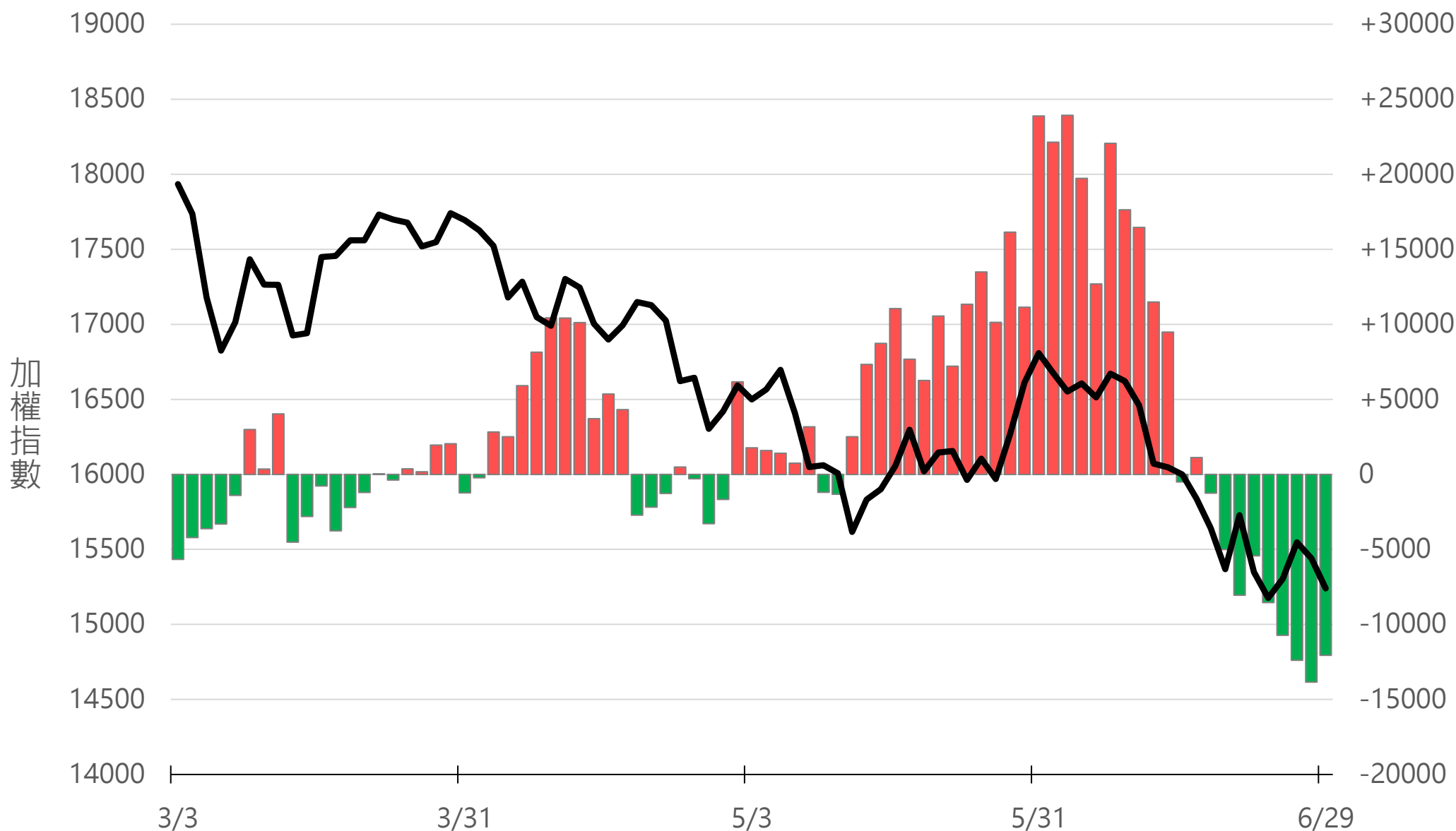
十特近月台指期OI(口)

-11089



十特全月台指期OI(口)

-12059



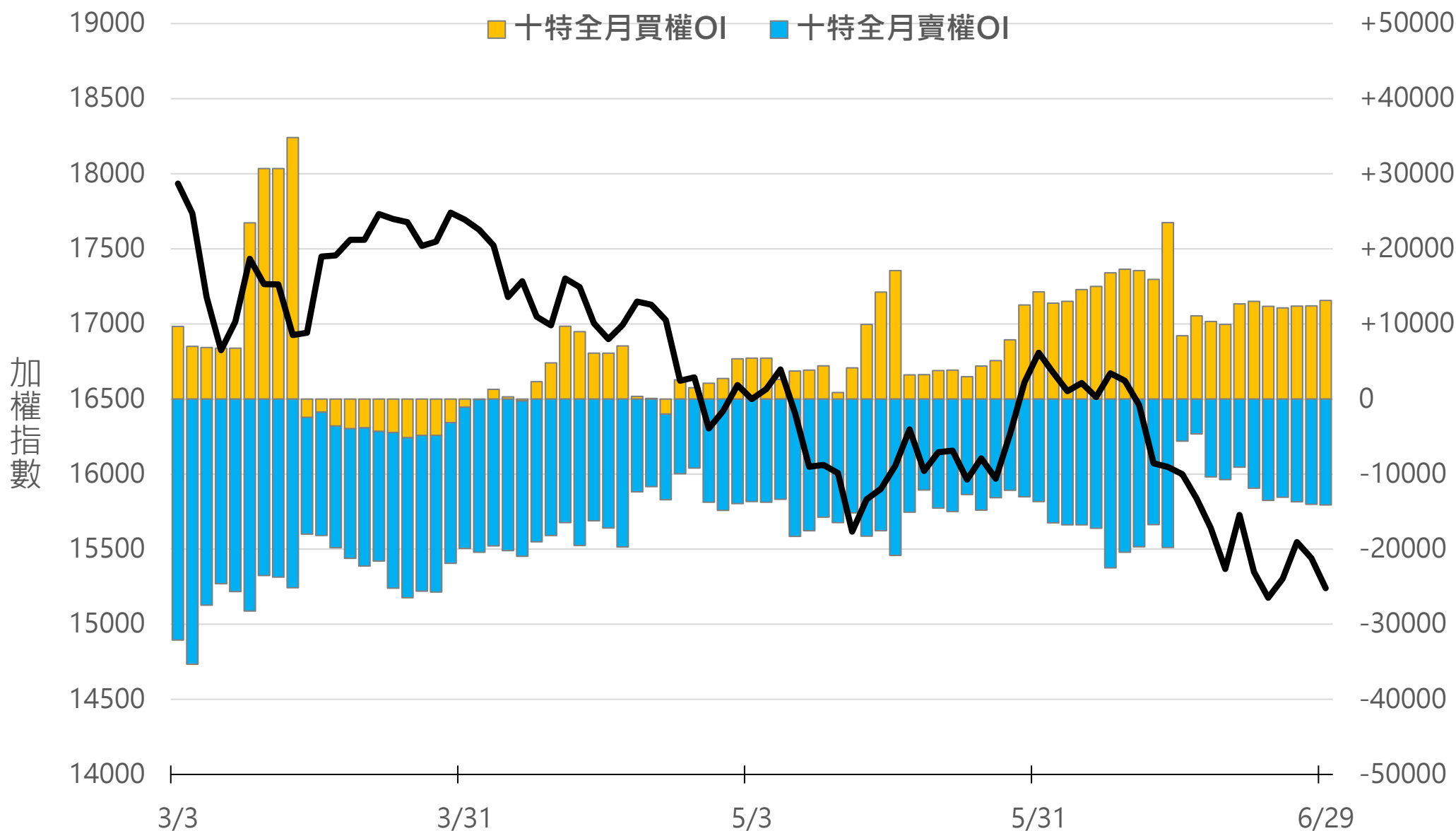
十特近月選權OI(口)

0軸以上為買方

0軸以下為賣方

買權 +13119

賣權 -14117



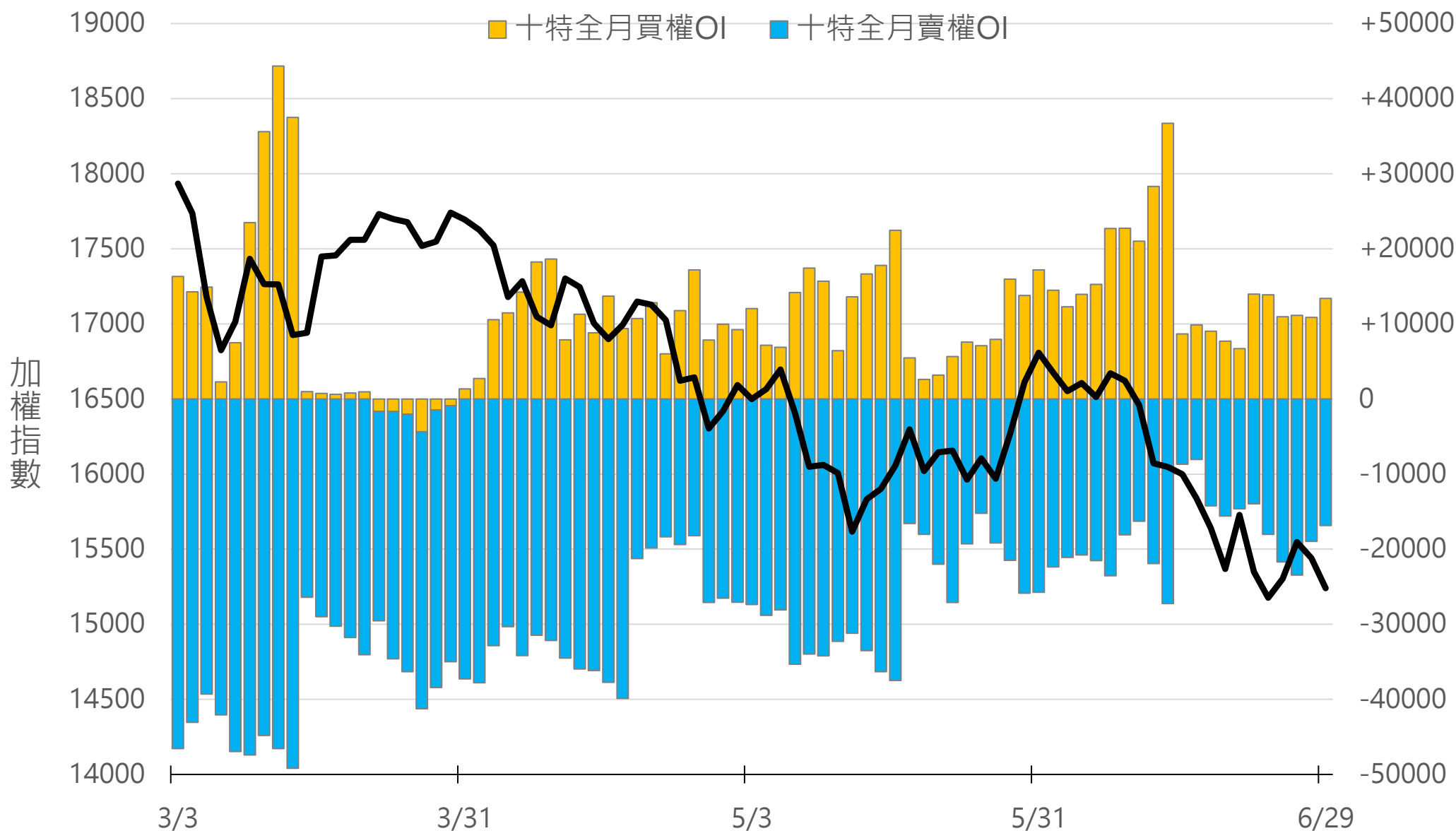
十特全月選權OI(口)

0軸以上為買方


0軸以下為賣方

買權 +13396

賣權 -16847



台指期盤後快訊



永豐期貨股份有限公司 | 台北市重慶南路一段2號8樓 | 02-2381-1799 | 111年金管期總字第002號 | 顧問事業部

本報告純屬研究性質，僅供永豐金控同仁及客戶參考，不提供或嘗試遊說客戶作為交易期權之依據，客戶於決策時應依個人財務狀況審慎評估所能承擔之風險，並就投資結果自行負責，本公司恕不負任何法律責任，亦不作任何保證。本報告內容或有取材於本公司認可之來源，但不保證其真實性或完整性，相關圖表均採用特定軟體，以歷史數據進行繪製及統計，並不具預測未來之能力與代表未來獲利，客戶參考使用前須審慎評估。報告內容中所有資訊有其時效性，爾後若有變更，本公司將不作預告或主動更新。未經本公司授權，禁止以任何形式複製、轉載或節錄。