永豐期貨
SinoPac Futures

CFTC大額交易人持倉報告

永豐期貨顧問事業部編製

2022/7/2

資料來源：CFTC官網、精誠資訊DQII

永豐期貨股份有限公司|台北市重慶南路一段2號8樓|02-2381-1799|111年金管期總字第002號|顧問事業部
本報告純屬研究性質，僅供永豐金控同仁及客戶參考，不提供或嘗試遊說客戶作為交易期權之依據，客戶於決策時應依個人財務狀況審慎評估所能承擔之風險，並就投資結果自行負責，本公司恕不負任何法律責任，亦不作任何保證。本報告內容或有取材於本公司認可之來源，但不保證其真實性或完整性，相關圖表均採用特定軟體，以歷史數據進行繪製及統計，並不具預測未來之能力與代表未來獲利，客戶參考使用前須審慎評估。報告內容中所有資訊有其時效性，爾後若有變更，本公司將不作預告或主動更新。未經本公司授權，禁止以任何形式複製、轉載或節錄。

目錄

P3 報告閱讀說明
P4 大額交易人身分分類
P5 金融類投機部位每週變動表
P6 商品類投機部位每週變動表

金融類

P7 mini 道瓊
P8 mini NQ
P9 mini S&P
P10 VIX
P11 30年債
P12 10年債
P13 5年債
P14 2年債
P15 歐元
P16 日圓
P17 英鎊
P18 瑞郎
P19 加幣
P20 澳幣
P21 紐幣
P22 美元指數
P23 綜美(未含)
P24 綜美(包含)

商品類

P25 黃金
P26 白銀
P27 銅
P28 白金
P29 輕原油
P30 熱燃油
P31 天然氣
P32 無鉛汽油
P33 活牛
P34 活豬
P35 玉米
P36 小麥
P37 黃豆
P38 黃豆油
P39 黃豆粉
P40 粗米
P41 咖啡
P42 可可
P43 11號糖
P44 棉花

本資料僅供永豐金控同仁及客戶參考，客戶應審慎考量本身之需求與投資風險，本公司恕不負任何法律責任，亦不作任何保證。

CFTC大額交易人持倉報告閱讀說明

在美國負責主管期貨交易的是商品期貨交易委員會，
(Commodity Futures Trading Commission，簡稱CFTC)
CFTC在每週五美國東部時間下午03:30，
台灣時間週六上午03:30(冬令延後1小時)，
於官網上發佈統計至每週二收盤，
在美國上市交易的期貨商品未平倉部位現況。

每個期貨商品未平倉部位由需申報與不需申報兩部分組成，
持有部位則分為多單、空單、扣抵部位等三種類別，
(不需申報的部份本報告不予呈現)
(1口扣抵部位表示各持有1口多單與空單)
(本報告將扣抵部位還原至多單與空單)

在2009/9/4與2010/7/20，CFTC為增加市場交易透明度，
分別將商品類與金融類須申報的期貨交易人身分細分成四大類，
以下將簡單說明：

本資料僅供永豐金控同仁及客戶參考，客戶應審慎考量本身之需求與投資風險，本公司恕不負任何法律責任，亦不作任何保證。

大額交易人身分類別說明

金融類

Dealer / Intermediary (經紀商 / 中間商)

被歸類為市場的賣方，設計並且販售各種金融商品給客戶或發行於市場；藉由期貨合約來降低手中持有部位的風險，如大型投資銀行與證券經紀商。

Asset Manager / Institutional (資產管理人 / 資產管理機構)

這一類的市場參與者為機構投資人者，包括退休基金、養老基金、保險公司、共同基金，以及客戶為法人機構的基金經理人

Leveraged Money (槓桿式基金)

以避險基金與各類型基金經理人為代表，如有登記的CTA(商品交易投資顧問)、CPO(期貨基金經理人)，與未登記但經CFTC認可的私募基金。

Other Reportables (其他)

需申報但不屬於上面三項的交易人。

商品類

Producer / Merchant / Processor / User (生產商 / 貿易商 / 加工商 / 用戶)

從事實體商品生產、加工、包裝或運輸的相關交易人，包括生產商、製造商、貿易商、加工商等使用者，利用期貨市場來規避或管理營運風險。

Swap Dealers (掉期交易商)

從事OTC市場交易的互換交易商，會利用期貨來管理或規避交換交易時所產生的風險。

Managed Money (管理基金)

主要是替客戶或自身進行買賣交易以獲取營利的管理基金，如有登記的CTA(商品交易投資顧問)、CPO(期貨基金經理人)，與未登記但經CFTC認可的私募基金。

Other Reportables (其他)

需申報但不屬於上面三項的交易人。

本資料僅供永豐金控同仁及客戶參考，客戶應審慎考量本身之需求與投資風險，本公司恕不負任何法律責任，亦不作任何保證。

金融類投機部位每週變動表

數據日期　2022/06/28

種類	商品	總OI		槓桿基金		
		總OI	變動	多空淨部位	淨部位變動	佔總OI%
指數	YM	66921	-2218	+3425	+1453	+5.12%
	NQ	334030	+20064	-18288	-3333	-5.47%
	ES	3239020	-63931	-274438	-70867	-8.47%
	VX	257123	-807	-75529	-2686	-29.37%
債券	2年債	2125308	+29870	+154543	+17339	+7.27%
	10年債	4028201	-298029	+125366	+51035	+3.11%
	5年債	4214615	-59839	-277206	+101	-6.58%
	30年債	1292661	-38091	-228066	-8016	-17.64%
外匯	紐幣	40338	-2552	+3285	-724	+8.14%
	英鎊	263137	+3066	+18440	+7377	+7.01%
	綜美(未含)	983194	-1960	+30983	-3424	+3.15%
	綜美(含美)	1046498	+2638	+30457	-4459	+2.91%
	美元	63304	+4598	-526	-1035	-0.83%
	歐元	729664	-792	-18682	+178	-2.56%
	瑞郎	43254	+2583	-1378	+45	-3.19%
	加幣	160661	+135	-11147	+1278	-6.94%
	澳幣	158634	+4826	-16029	+331	-10.10%
	日圓	242708	-7482	-37604	+7586	-15.49%

本資料僅供永豐金控同仁及客戶參考，客戶應審慎考量本身之需求與投資風險，本公司恕不負任何法律責任，亦不作任何保證。

金融類投機部位每週變動表

數據日期　2022/06/28

種類	商品	總OI		管理基金		
		總OI	變動	多空淨部位	淨部位變動	佔總OI%
金屬	黃金	622359	-17425	+46637	-15180	+7.49%
	白銀	150547	-16822	+993	-6817	+0.66%
	銅	197525	-7606	-25402	-9444	-12.86%
	白金	70090	+3699	-10163	-6092	-14.50%
能源	無鉛汽油	290077	-11854	+53528	-2523	+18.45%
	輕原油	2361277	+2900	+243311	+9299	+10.30%
	熱燃油	274487	-186	+12918	-2315	+4.71%
	天然氣	1003010	-50129	-49474	-13854	-4.93%
肉類	活豬	241543	+2817	+30639	+1825	+12.68%
	活牛	341743	+5570	+24265	-14876	+7.10%
農產	黃豆	800466	-159397	+124498	-29914	+15.55%
	黃豆粉	430815	-25988	+62457	+2076	+14.50%
	玉米	1855971	-343833	+228615	-36649	+12.32%
	黃豆油	404637	-46817	+33605	-17281	+8.30%
	粗米	9726	-669	+460	-317	+4.73%
	小麥	375548	-77464	+1020	-2914	+0.27%
軟性	棉花	232751	-3811	+46738	-14372	+20.08%
	咖啡	241781	+3106	+32861	-5010	+13.59%
	11號糖	869216	-37606	+71082	-45464	+8.18%
	可可	354839	-1706	-10793	+4489	-3.04%

本資料僅供永豐金控同仁及客戶參考，客戶應審慎考量本身之需求與投資風險，本公司恕不負任何法律責任，亦不作任何保證。

mini 道瓊

mini道瓊較前一週下跌426點收在31061點，
槓桿基金多單增加505口，空單減少949口，
淨多單較前一週增加73.77%或1454口至3425口。

數據日期	前期OI	本期OI	增減	增減	週五收盤價	較前週變動
2022/06/28	69139	66921	-2218	-3.21%	31061	⬇ -426
分類	**多單OI**	**增減**	**空單OI**	**增減**	**多空淨部位**	**淨部位變動**
經紀商	34215	-1439	6553	-1358	+27662	-81
資產管理	8289	-801	17456	-503	-9167	-298
槓桿基金	13587	+505	10162	-949	+3425	+1454
其他	791	-44	18163	-94	-17372	+50

週五收盤價與13週與52週平均線 — YM — 13週 32424 — 52週 34340

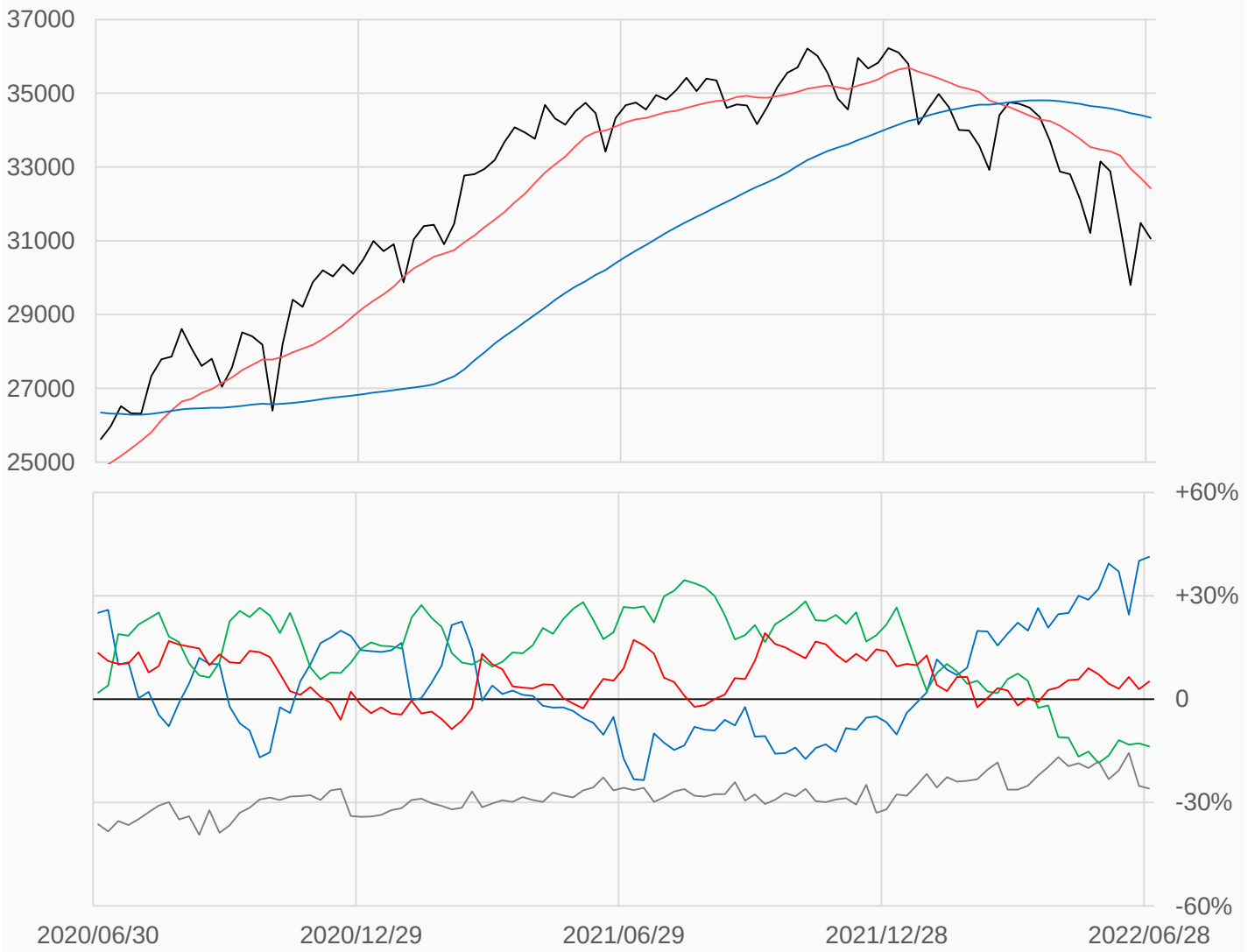

淨部位佔總OI% 經紀 +41.3% 資管 -13.7% 槓桿 +5.1% 其他 -26.0%

本資料僅供永豐金控同仁及客戶參考，客戶應審慎考量本身之需求與投資風險，本公司恕不負任何法律責任，亦不作任何保證。

mini NQ

miniNQ較前一週下跌529.25點收在11611.25點，
槓桿基金多單增加13543口，空單增加16875口，
淨空單較前一週增加3332口至18288口。

數據日期	前期OI	本期OI	增減	增減	週五收盤價	較前週變動
2022/06/28	313966	334030	+20064	+6.39%	11611.25	⬇ -529.25
分類	多單OI	增減	空單OI	增減	多空淨部位	淨部位變動
經紀商	52630	+8661	48222	+6823	+4408	+1838
資產管理	90277	+2325	71169	-44	+19108	+2369
槓桿基金	132985	+13543	151273	+16875	-18288	-3332
其他	18503	-585	19930	-2021	-1427	+1436

週五收盤價與13週與52週平均線 — NQ — 13週 12561 — 52週 14517

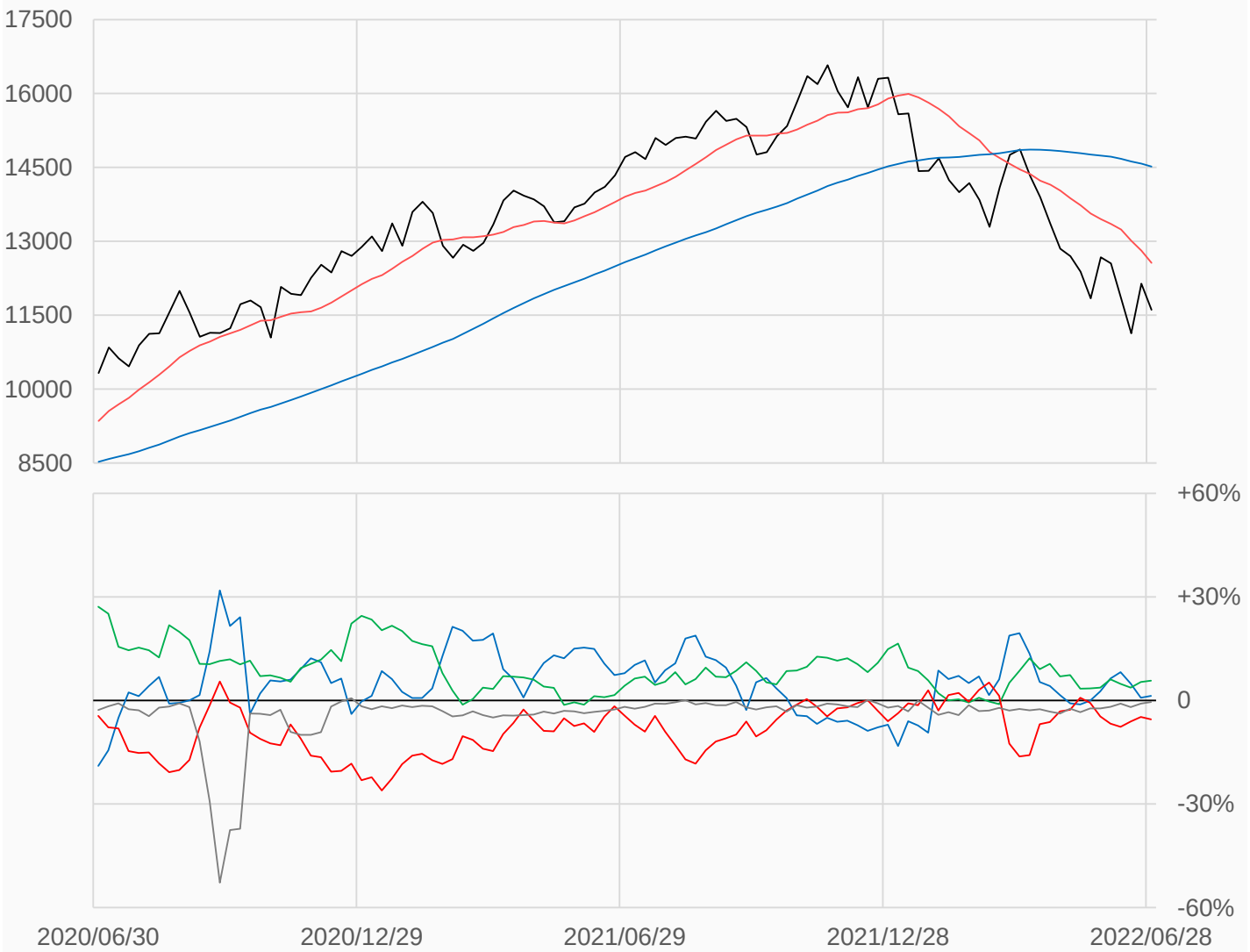

淨部位佔總OI% 經紀 +1.3% 資管 +5.7% 槓桿 -5.5% 其他 -0.4%

本資料僅供永豐金控同仁及客戶參考，客戶應審慎考量本身之需求與投資風險，本公司恕不負任何法律責任，亦不作任何保證。

mini S&P

miniS&P較前一週下跌89點收在3827.25點，
槓桿基金多單減少46218口，空單增加24648口，
淨空單較前一週增加70866口至274438口。

數據日期	前期OI	本期OI	增減	增減	週五收盤價	較前週變動
2022/06/28	3302951	3239020	-63931	-1.94%	3827.25	⬇ -89.00
分類	多單OI	增減	空單OI	增減	多空淨部位	淨部位變動
經紀商	528722	+19918	402735	-26436	+125987	+46354
資產管理	1318232	-19894	1119350	-31181	+198882	+11287
槓桿基金	967511	-46218	1241949	+24648	-274438	-70866
其他	154576	-15035	178232	-29221	-23656	+14186

週五收盤價與13週與52週平均線 — ES — 13週 4067.2 — 52週 4388.4

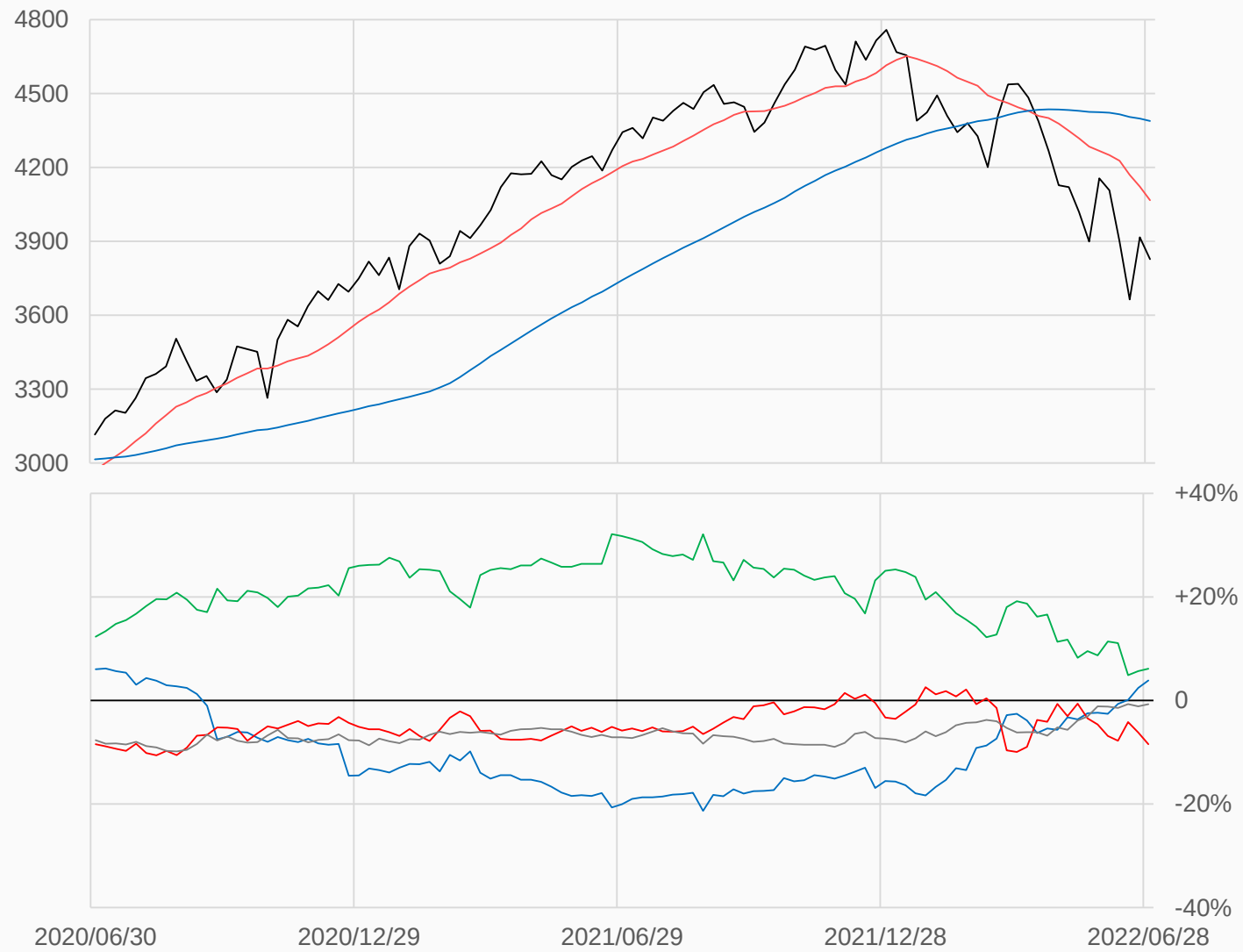

淨部位佔總OI% 經紀 +3.9% 資管 +6.1% 槓桿 -8.5% 其他 -0.7%

本資料僅供永豐金控同仁及客戶參考，客戶應審慎考量本身之需求與投資風險，本公司恕不負任何法律責任，亦不作任何保證。

VIX

VIX較前一週下跌0.53點收在26.7點，
槓桿基金多單減少305口，空單增加2381口，
淨空單較前一週增加2686口至75529口。

數據日期	前期OI	本期OI	增減	增減	週五收盤價	較前週變動
2022/06/28	257930	257123	-807	-0.31%	26.70	⬇ -0.53
分類	多單OI	增減	空單OI	增減	多空淨部位	淨部位變動
經紀商	35763	-4292	27429	-4894	+8334	+602
資產管理	132518	+5317	61263	+1786	+71255	+3531
槓桿基金	52020	-305	127549	+2381	-75529	-2686
其他	14699	-1932	11539	-1898	+3160	-34

週五收盤價與13週與52週平均線 — VX — 13週 27.483 — 52週 22.511

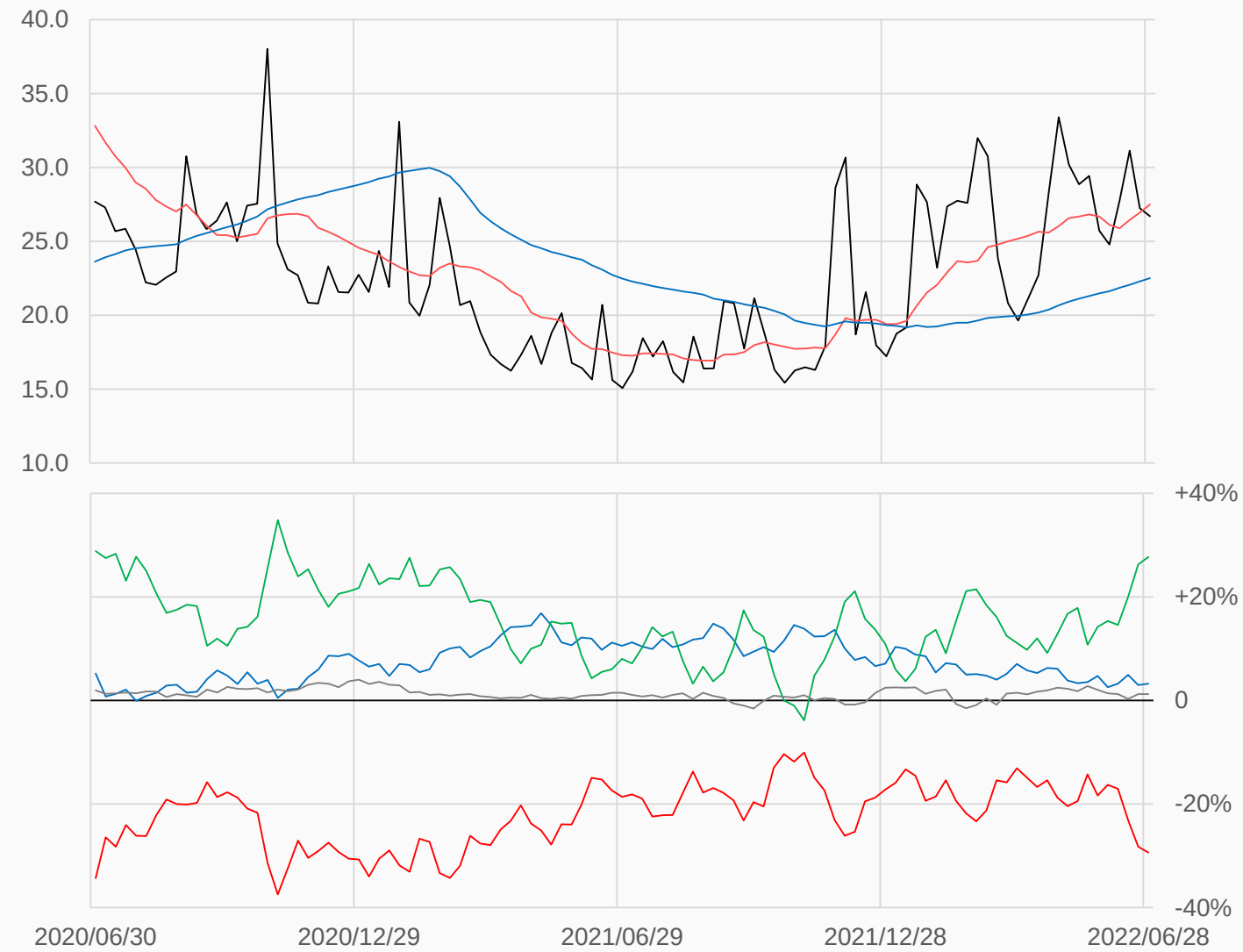

淨部位佔總OI% 經紀 +3.2% 資管 +27.7% 槓桿 -29.4% 其他 +1.2%

本資料僅供永豐金控同仁及客戶參考，客戶應審慎考量本身之需求與投資風險，本公司恕不負任何法律責任，亦不作任何保證。

30年債

美國30年公債較前一週上漲3.3125點收在139.34375點，
槓桿基金多單減少31642口，空單減少23626口，
淨空單較前一週增加8016口至228066口。

數據日期	前期OI	本期OI	增減	增減	週五收盤價	較前週變動
2022/06/28	1330752	1292661	-38091	-2.86%	139 11/32	⬆ +3 10/32
分類	多單OI	增減	空單OI	增減	多空淨部位	淨部位變動
經紀商	30136	-9310	133718	-9363	-103582	+53
資產管理	843740	-1507	505118	-5623	+338622	+4116
槓桿基金	157387	-31642	385453	-23626	-228066	-8016
其他	88366	-2501	96103	+10103	-7737	-12604

週五收盤價與13週與52週平均線 — US — 13週 139.32 — 52週 154.5

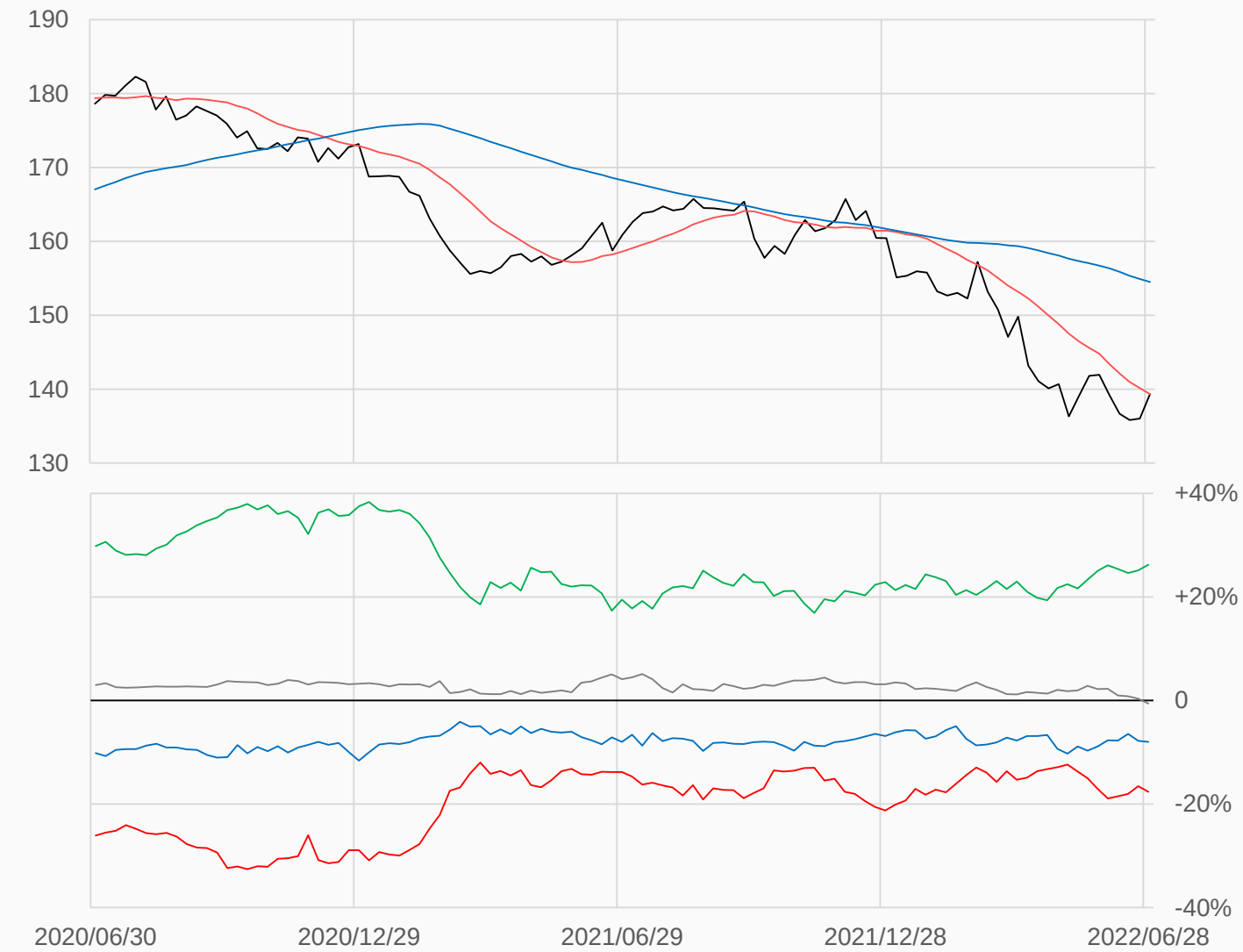

淨部位佔總OI% 經紀 -8.0% 資管 +26.2% 槓桿 -17.6% 其他 -0.6%

本資料僅供永豐金控同仁及客戶參考，客戶應審慎考量本身之需求與投資風險，本公司恕不負任何法律責任，亦不作任何保證。

10年債

美國10年公債較前一週上漲1.9219點收在119.265625點，
槓桿基金多單減少134203口，空單減少185238口，
淨多單較前一週增加51035口至125366口。

數據日期	前期OI	本期OI	增減	增減	週五收盤價	較前週變動
2022/06/28	4326230	4028201	-298029	-6.89%	119 17/64	⬆ +1 59/64
分類	多單OI	增減	空單OI	增減	多空淨部位	淨部位變動
經紀商	228313	-64281	437102	-34273	-208789	-30008
資產管理	2425349	-35675	1835134	-63031	+590215	+27356
槓桿基金	848354	-134203	722988	-185238	+125366	+51035
其他	189599	-81697	547093	-3160	-357494	-78537

週五收盤價與13週與52週平均線 — TY — 13週 118.88 — 52週 127.5

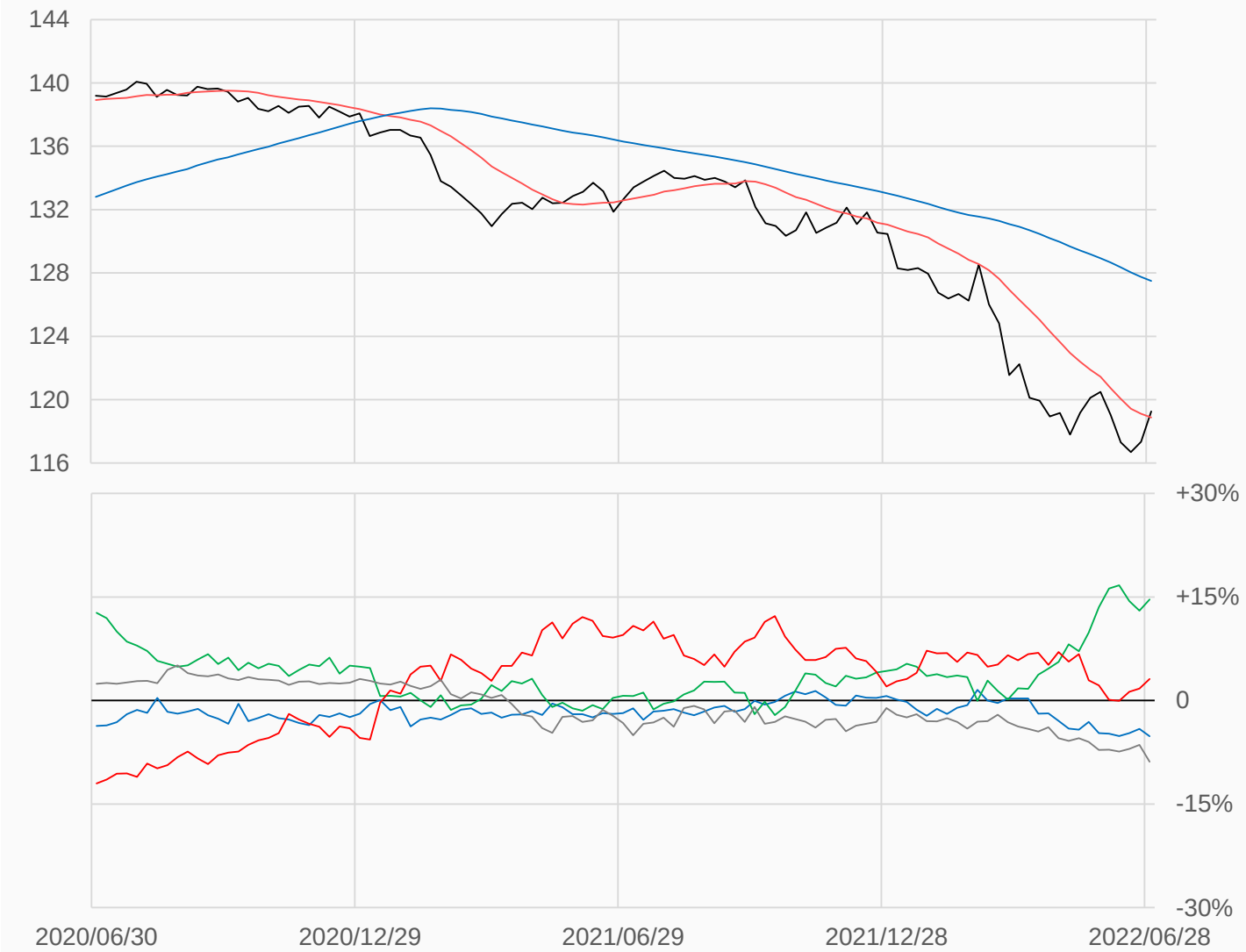

淨部位佔總OI% 經紀 -5.2% 資管 +14.7% 槓桿 +3.1% 其他 -8.9%

本資料僅供永豐金控同仁及客戶參考，客戶應審慎考量本身之需求與投資風險，本公司恕不負任何法律責任，亦不作任何保證。

5年公債

美國5年公債較前一週上漲0.9297點收在112.8359375點，
槓桿基金多單減少39478口，空單減少39580口，
淨空單較前一週減少102口至277206口。

數據日期	前期OI	本期OI	增減	增減	週五收盤價	較前週變動
2022/06/28	4274454	4214615	-59839	-1.40%	112 107/128	↑ + 119/128
分類	多單OI	增減	空單OI	增減	多空淨部位	淨部位變動
經紀商	99530	-34429	657220	+20666	-557690	-55095
資產管理	2632644	+15433	1754622	-30242	+878022	+45675
槓桿基金	750534	-39478	1027740	-39580	-277206	+102
其他	429941	+5940	300498	+6359	+129443	-419

週五收盤價與13週與52週平均線 — FV — 13週 112.59 — 52週 119.03

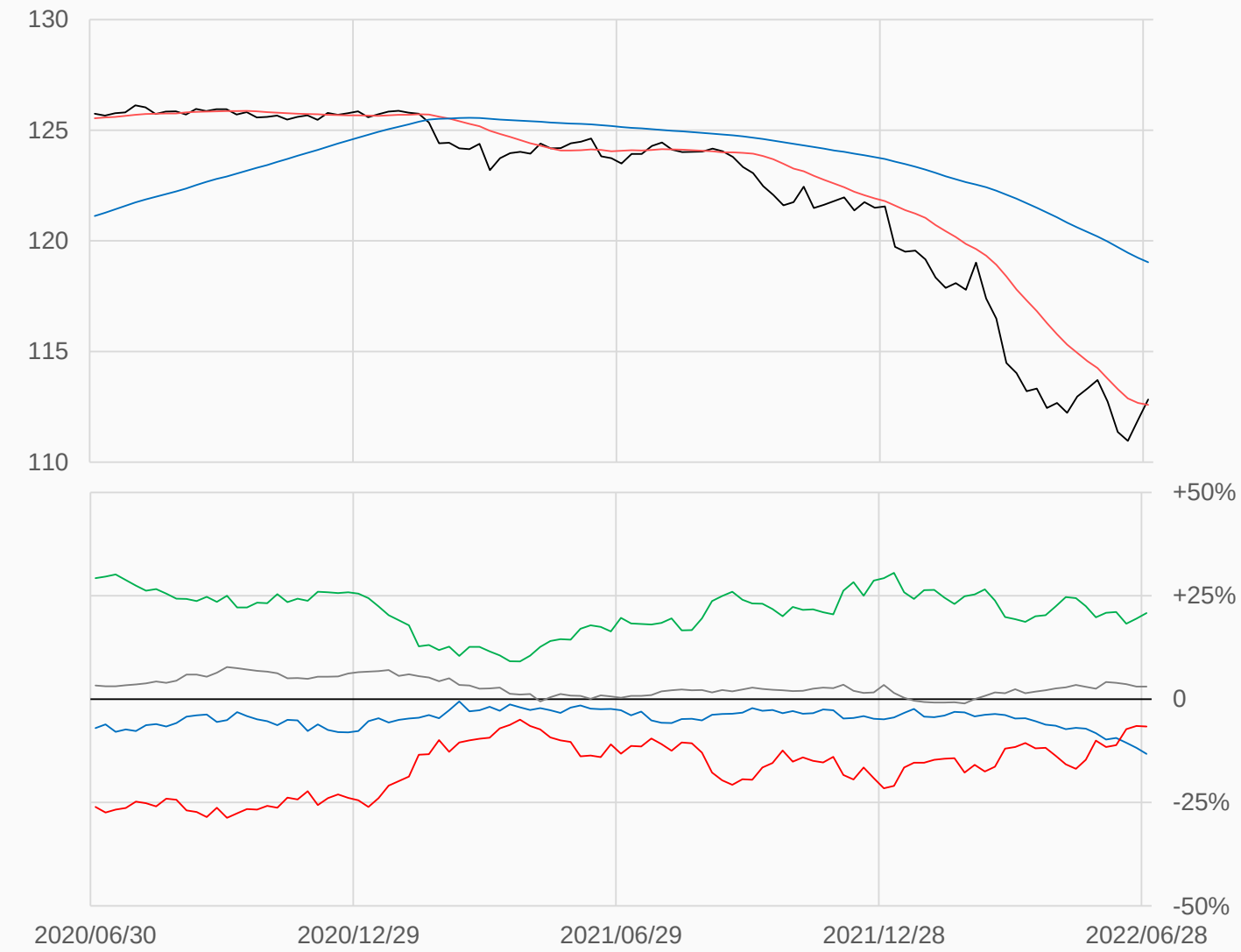

淨部位佔總OI% 經紀 -13.2% 資管 +20.8% 槓桿 -6.6% 其他 +3.1%

本資料僅供永豐金控同仁及客戶參考，客戶應審慎考量本身之需求與投資風險，本公司恕不負任何法律責任，亦不作任何保證。

2年公債

美國2年公債較前一週上漲0.1016點收在105.1875點，
槓桿基金多單增加12747口，空單減少4593口，
淨多單較前一週增加17340口至154543口。

數據日期	前期OI	本期OI	增減	增減	週五收盤價	較前週變動
2022/06/28	2095438	2125308	+29870	+1.43%	105 24/128	⬆ + 13/128
分類	多單OI	增減	空單OI	增減	多空淨部位	淨部位變動
經紀商	101490	-5295	267272	+32084	-165782	-37379
資產管理	1246628	+33565	921381	+31353	+325247	+2212
槓桿基金	623199	+12747	468656	-4593	+154543	+17340
其他	19644	-11327	240989	-35295	-221345	+23968

週五收盤價與13週與52週平均線 — TU — 13週 105.44 — 52週 108.26

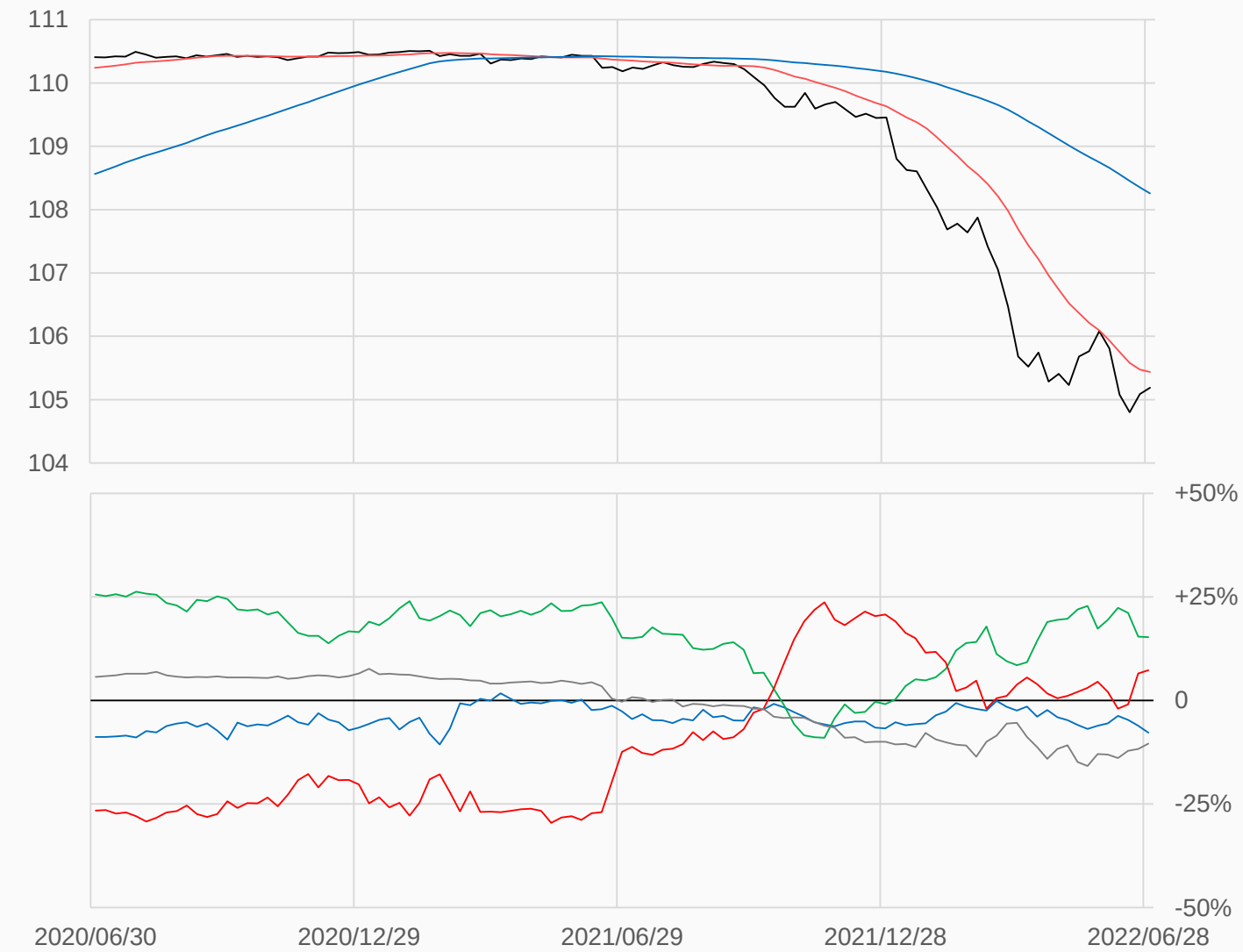

淨部位佔總OI% 經紀 -7.8% 資管 +15.3% 槓桿 +7.3% 其他 -10.4%

本資料僅供永豐金控同仁及客戶參考，客戶應審慎考量本身之需求與投資風險，本公司恕不負任何法律責任，亦不作任何保證。

歐元

歐元較前一週下跌131點收在10481點，
槓桿基金多單減少2583口，空單減少2761口，
淨空單較前一週減少178口至18682口。

數據日期	前期OI	本期OI	增減	增減	週五收盤價	較前週變動
2022/06/28	730456	729664	-792	-0.11%	10481.0	⬇ -131.0
分類	多單OI	增減	空單OI	增減	多空淨部位	淨部位變動
經紀商	51170	+1458	337568	+12152	-286398	-10694
資產管理	429636	+3467	181978	-12609	+247658	+16076
槓桿基金	114868	-2583	133550	-2761	-18682	+178
其他	47669	-1786	19864	+298	+27805	-2084

週五收盤價與13週與52週平均線 — EC — 13週 10641 — 52週 11269

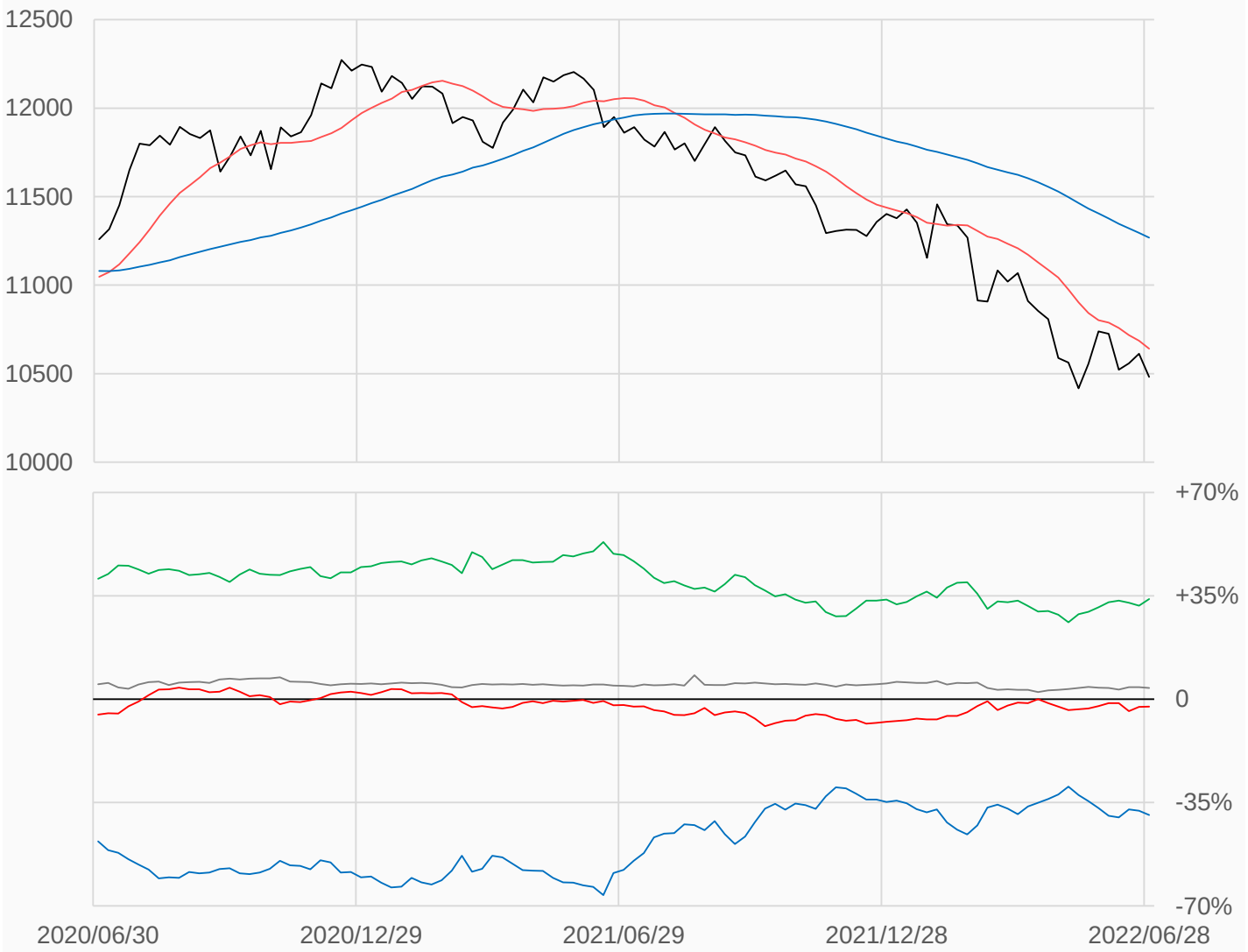

淨部位佔總OI% 經紀 -39.3% 資管 +33.9% 槓桿 -2.6% 其他 +3.8%

本資料僅供永豐金控同仁及客戶參考，客戶應審慎考量本身之需求與投資風險，本公司恕不負任何法律責任，亦不作任何保證。

日圓

日圓較前一週下跌4.5點收在7432點，
槓桿基金多單減少66口，空單減少7652口，
淨空單較前一週減少7586口至37604口。

數據日期	前期OI	本期OI	增減	增減	週五收盤價	較前週變動
2022/06/28	250190	242708	-7482	-2.99%	7432.0	⬇ -4.5
分類	多單OI	增減	空單OI	增減	多空淨部位	淨部位變動
經紀商	122604	-4602	11128	-882	+111476	-3720
資產管理	46319	+130	103878	+505	-57559	-375
槓桿基金	46844	-66	84448	-7652	-37604	+7586
其他	2865	-1984	3522	+2119	-657	-4103

週五收盤價與13週與52週平均線 — JY — 13週 7695.4 — 52週 8542.5

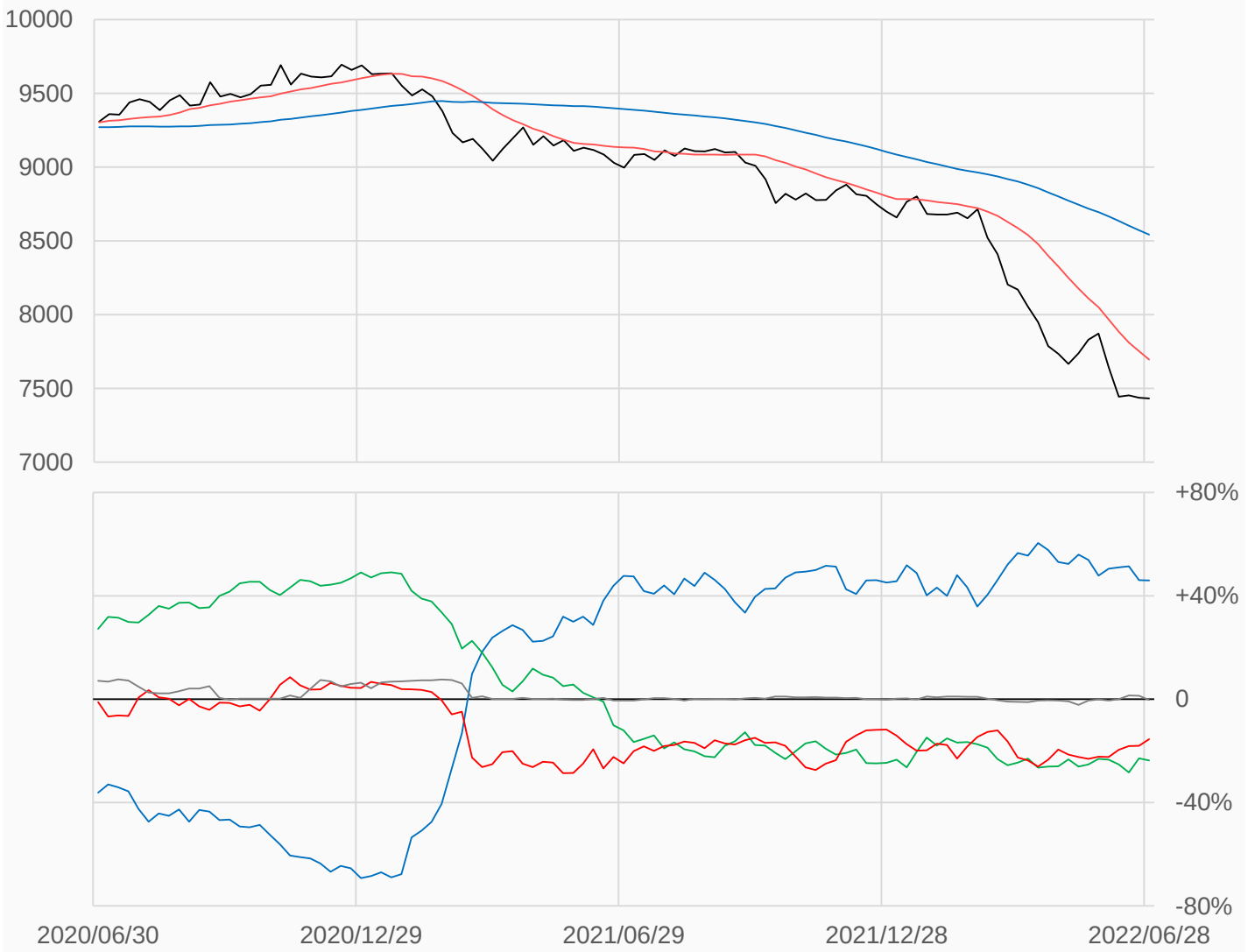

淨部位佔總OI% 經紀 +45.9% 資管 -23.7% 槓桿 -15.5% 其他 -0.3%

本資料僅供永豐金控同仁及客戶參考，客戶應審慎考量本身之需求與投資風險，本公司恕不負任何法律責任，亦不作任何保證。

英鎊

英鎊較前一週下跌176點收在12113點，
槓桿基金多單增加4286口，空單減少3091口，
淨多單較前一週增加7377口至18440口。

數據日期	前期OI	本期OI	增減	增減	週五收盤價	較前週變動
2022/06/28	260071	263137	+3066	+1.18%	12113	⬇ -176
分類	多單OI	增減	空單OI	增減	多空淨部位	淨部位變動
經紀商	111061	-4988	38359	+4705	+72702	-9693
資產管理	43248	-282	118120	-1753	-74872	+1471
槓桿基金	81796	+4286	63356	-3091	+18440	+7377
其他	6844	+2955	6705	+124	+139	+2831

週五收盤價與13週與52週平均線 — BP — 13週 12511 — 52週 13288

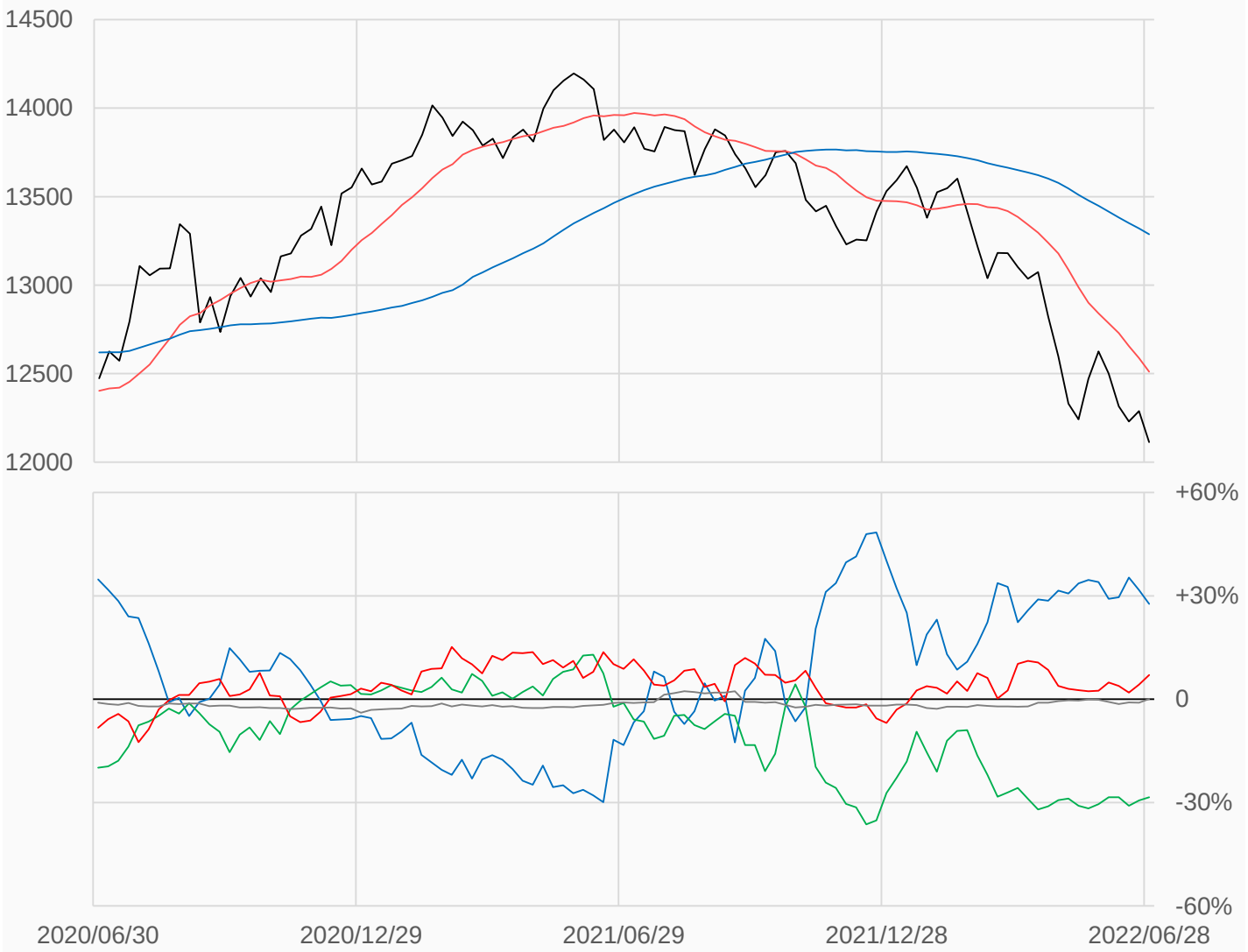

淨部位佔總OI% 經紀 +27.6% 資管 -28.5% 槓桿 +7.0% 其他 +0.1%

本資料僅供永豐金控同仁及客戶參考，客戶應審慎考量本身之需求與投資風險，本公司恕不負任何法律責任，亦不作任何保證。

瑞郎

瑞郎較前一週下跌18點收在10474.5點，
槓桿基金多單增加2565口，空單增加2520口，
淨空單較前一週減少45口至1378口。

數據日期	前期OI	本期OI	增減	增減	週五收盤價	較前週變動
2022/06/28	40671	43254	+2583	+6.35%	10475	⬇ -18
分類	多單OI	增減	空單OI	增減	多空淨部位	淨部位變動
經紀商	21307	+809	2242	-19	+19065	+828
資產管理	4093	-697	12520	-1312	-8427	+615
槓桿基金	8202	+2565	9580	+2520	-1378	+45
其他	0	0	0	0	0	0

週五收盤價與13週與52週平均線 — SF — 13週 10372 — 52週 10749

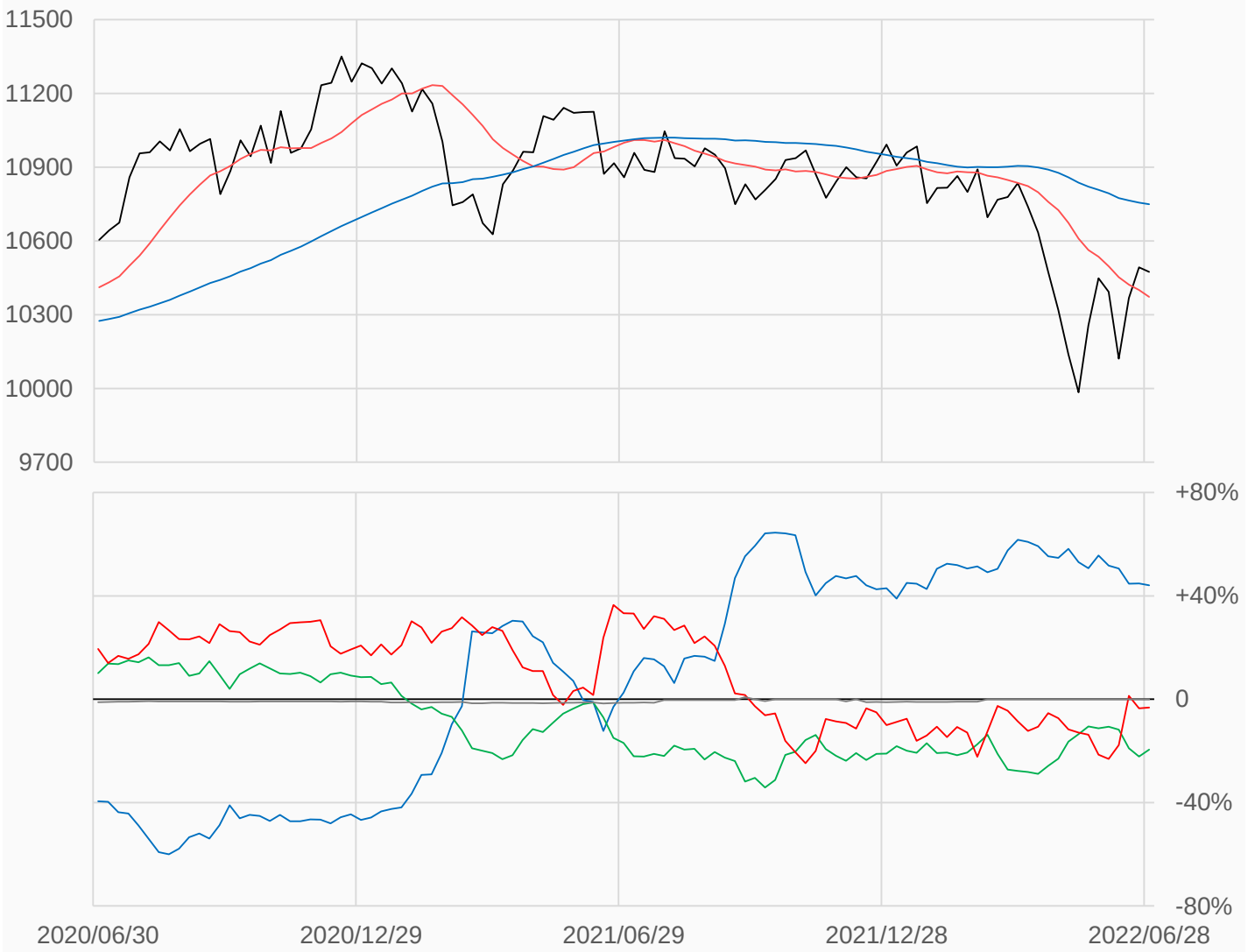

淨部位佔總OI% 經紀 +44.1% 資管 -19.5% 槓桿 -3.2% 其他 0

本資料僅供永豐金控同仁及客戶參考，客戶應審慎考量本身之需求與投資風險，本公司恕不負任何法律責任，亦不作任何保證。

加幣

加幣較前一週上漲20.5點收在7760.5點，
槓桿基金多單增加1718口，空單增加440口，
淨空單較前一週減少1278口至11147口。

數據日期	前期OI	本期OI	增減	增減	週五收盤價	較前週變動
2022/06/28	160526	160661	+135	+0.08%	7760.5	⬆ +20.5
分類	多單OI	增減	空單OI	增減	多空淨部位	淨部位變動
經紀商	15020	+2301	38416	-2675	-23396	+4976
資產管理	49454	-2749	36052	+3170	+13402	-5919
槓桿基金	45917	+1718	57064	+440	-11147	+1278
其他	19169	-1071	2089	-591	+17080	-480

週五收盤價與13週與52週平均線 — CD — 13週 7816 — 52週 7895

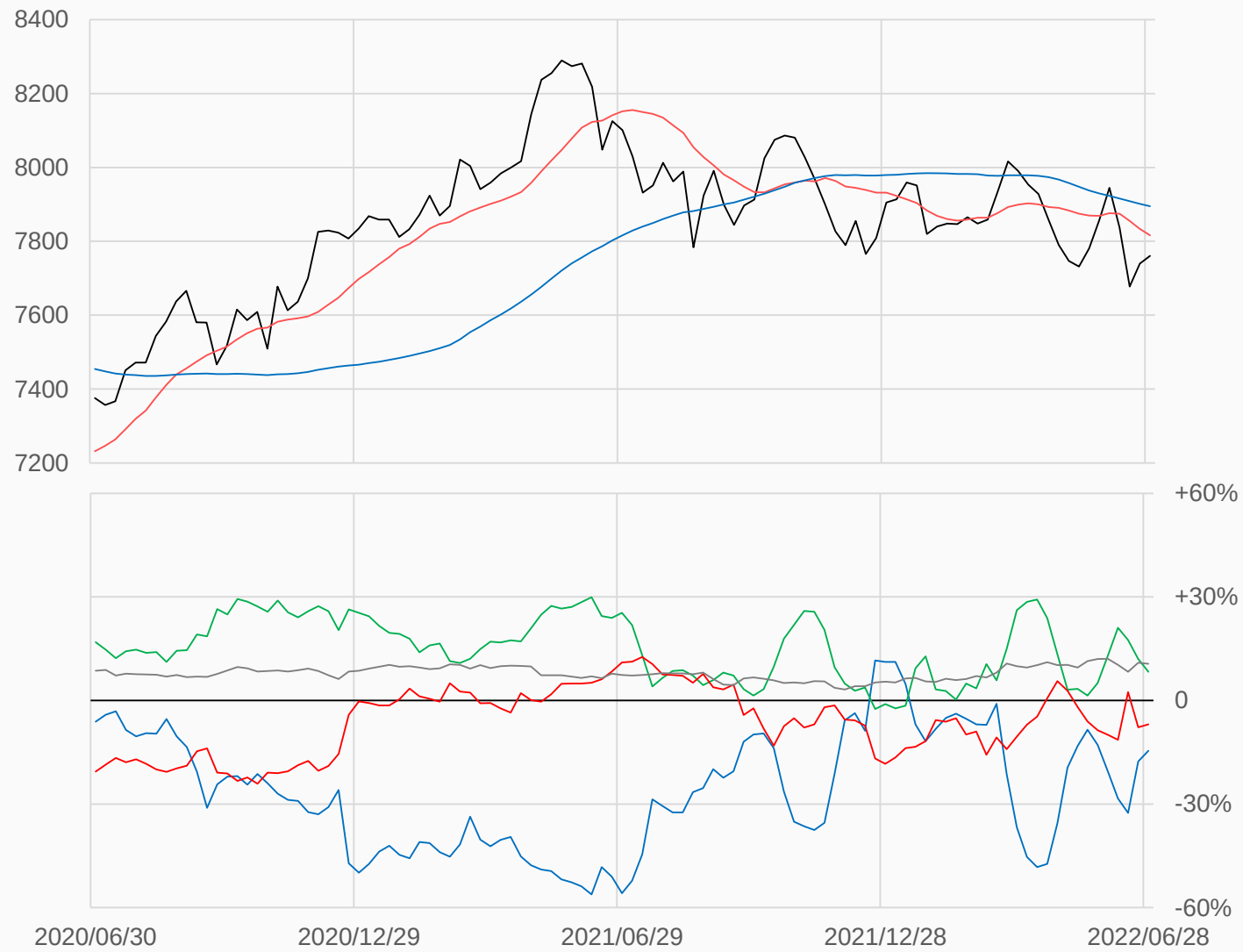

淨部位佔總OI% 經紀 -14.6% 資管 +8.3% 槓桿 -6.9% 其他 +10.6%

本資料僅供永豐金控同仁及客戶參考，客戶應審慎考量本身之需求與投資風險，本公司恕不負任何法律責任，亦不作任何保證。

澳幣

澳幣較前一週下跌122點收在6821點，
槓桿基金多單增加4643口，空單增加4312口，
淨空單較前一週減少331口至16029口。

數據日期	前期OI	本期OI	增減	增減	週五收盤價	較前週變動
2022/06/28	153808	158634	+4826	+3.14%	6821	⬇ -122
分類	**多單OI**	**增減**	**空單OI**	**增減**	**多空淨部位**	**淨部位變動**
經紀商	41586	+2128	5543	+299	+36043	+1829
資產管理	57956	-3221	75365	-1154	-17409	-2067
槓桿基金	36527	+4643	52556	+4312	-16029	+331
其他	1746	+210	363	+132	+1383	+78

週五收盤價與13週與52週平均線 — AD — 13週 7105.3 — 52週 7244.5

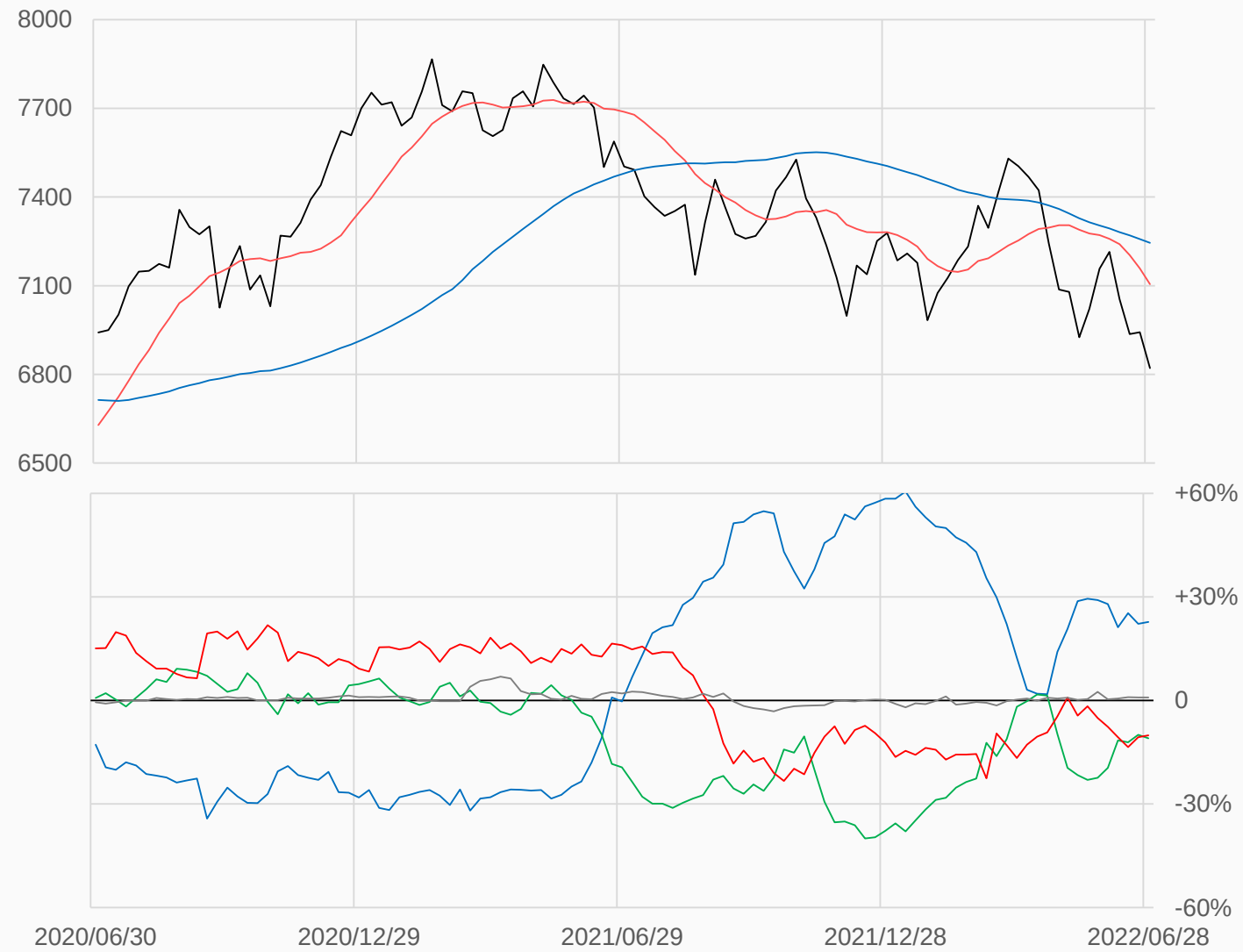

淨部位佔總OI% 經紀 +22.7% 資管 -11.0% 槓桿 -10.1% 其他 +0.9%

本資料僅供永豐金控同仁及客戶參考，客戶應審慎考量本身之需求與投資風險，本公司恕不負任何法律責任，亦不作任何保證。

紐幣

紐幣較前一週下跌0.0105點收在0.62065點，
槓桿基金多單減少2232口，空單減少1508口，
淨多單較前一週減少724口至3285口。

數據日期	前期OI	本期OI	增減	增減	週五收盤價	較前週變動
2022/06/28	42890	40338	-2552	-5.95%	0.6207	⬇ -0.0105
分類	多單OI	增減	空單OI	增減	多空淨部位	淨部位變動
經紀商	20921	+457	3325	+25	+17596	+432
資產管理	2062	-910	19537	-1191	-17475	+281
槓桿基金	14712	-2232	11427	-1508	+3285	-724
其他	386	+22	552	+104	-166	-82

週五收盤價與13週與52週平均線 — NE — 13週 0.6459 — 52週 0.6792

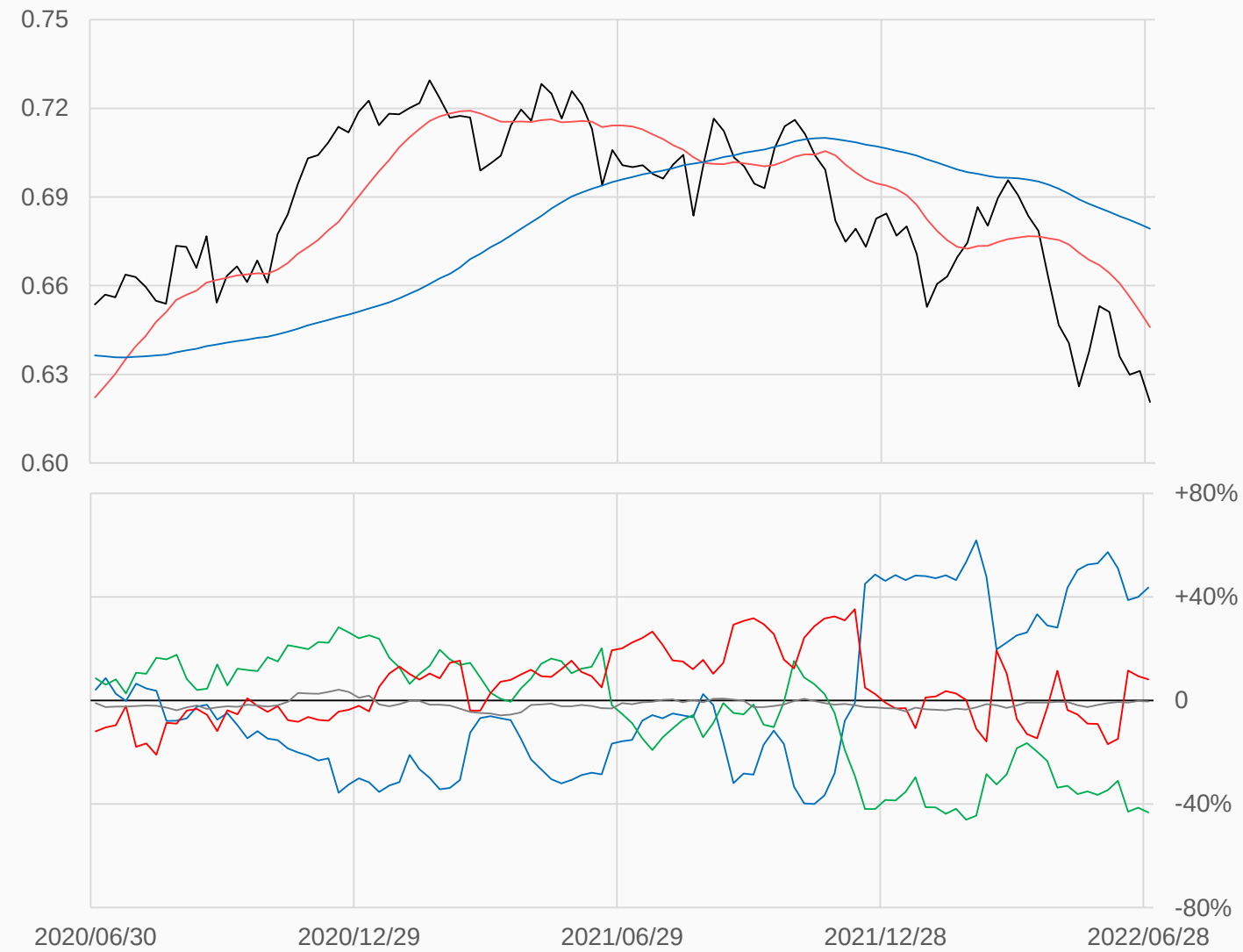

淨部位佔總OI% 經紀 +43.6% 資管 -43.3% 槓桿 +8.1% 其他 -0.4%

本資料僅供永豐金控同仁及客戶參考，客戶應審慎考量本身之需求與投資風險，本公司恕不負任何法律責任，亦不作任何保證。

美元

美元較前一週上漲0.95點收在104.909點，
槓桿基金多單增加2556口，空單增加3591口，
淨空單較前一週增加1035口至526口。

數據日期	前期OI	本期OI	增減	增減	週五收盤價	較前週變動
2022/06/28	58706	63304	+4598	+7.83%	104.909	⬆ +0.950
分類	多單OI	增減	空單OI	增減	多空淨部位	淨部位變動
經紀商	895	+277	38707	+276	-37812	+1
資產管理	30724	-74	1556	+432	+29168	-506
槓桿基金	17690	+2556	18216	+3591	-526	-1035
其他	8542	+951	2728	+1002	+5814	-51

週五收盤價與13週與52週平均線 — DX — 13週 102.85 — 52週 96.978

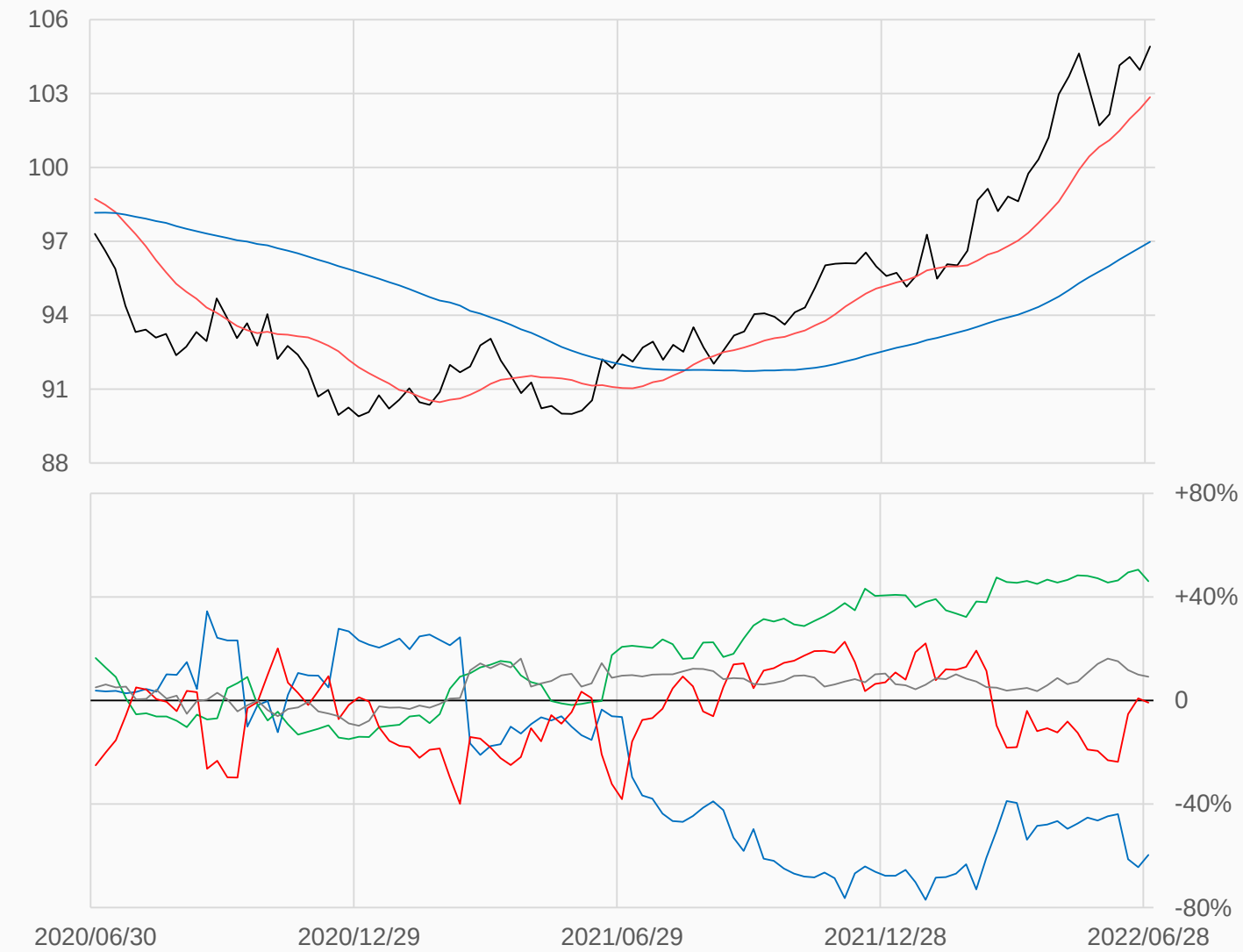

淨部位佔總OI% 經紀 -59.7% 資管 +46.1% 槓桿 -0.8% 其他 +9.2%

本資料僅供永豐金控同仁及客戶參考，客戶應審慎考量本身之需求與投資風險，本公司恕不負任何法律責任，亦不作任何保證。

綜合美元 (不含美元)

綜合美元較前一週上漲0.95點收在104.909點，
槓桿基金多單減少5215口，空單減少1791口，
淨多單較前一週減少3424口至30983口。

數據日期	前期OI	本期OI	增減	增減	週五收盤價	較前週變動
2022/06/28	985153.7	983193.9	-1960	-0.20%	104.909	⬆ +0.950
分類	**多單OI**	**增減**	**空單OI**	**增減**	**多空淨部位**	**淨部位變動**
經紀商	407546.2	+14371	113091.5	+204	+294455	+14167
資產管理	265768.4	-14633	529064	+3508	-263296	-18141
槓桿基金	197059.1	-5215	166075.9	-1791	+30983	-3424
其他	25355.49	+851	59699.86	-2268	-34344	+3119

週五收盤價與13週與52週平均線 — DXY — 13週 102.85 — 52週 96.978

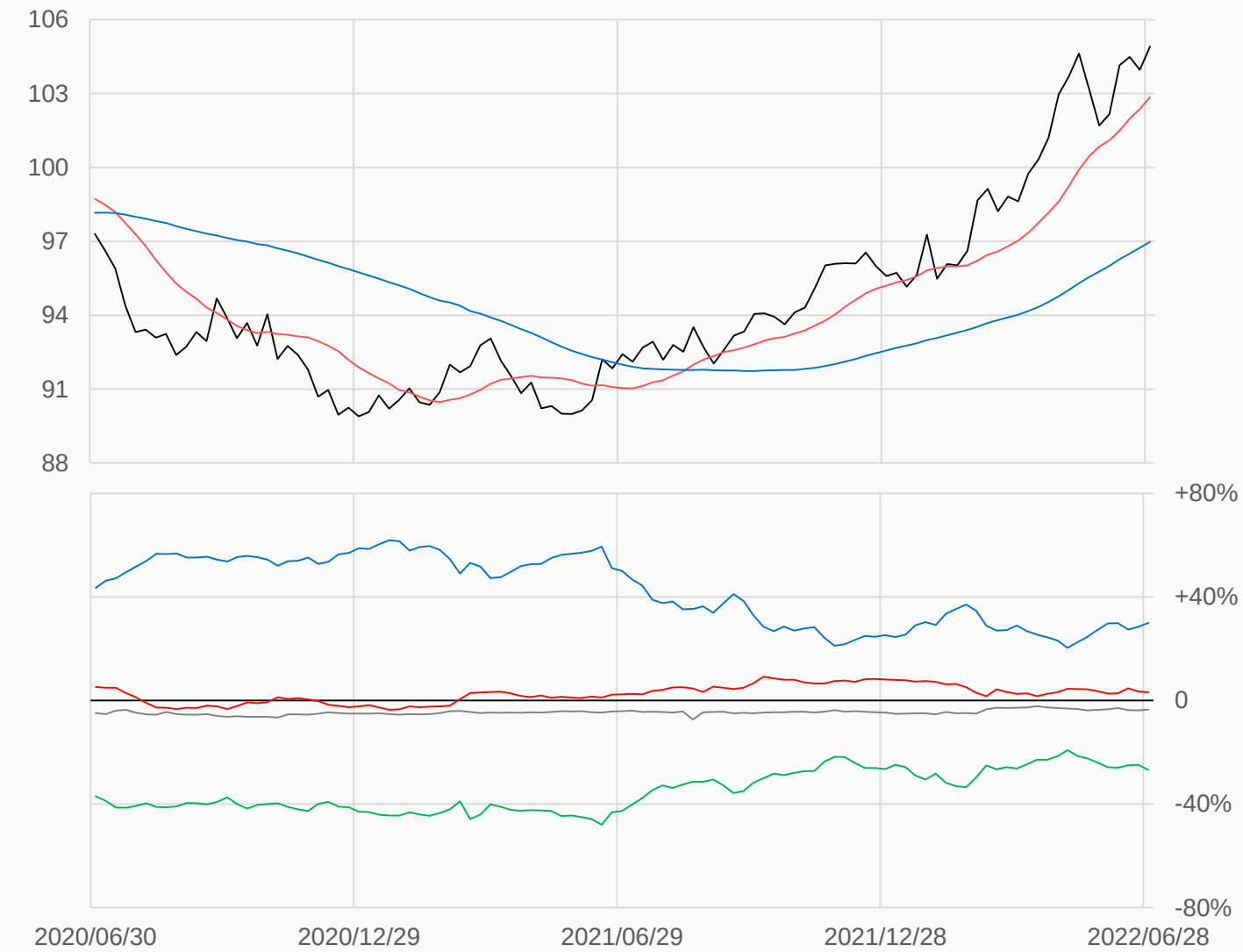

淨部位佔總OI% 經紀 +29.9% 資管 -26.8% 槓桿 +3.2% 其他 -3.5%

本資料僅供永豐金控同仁及客戶參考，客戶應審慎考量本身之需求與投資風險，本公司恕不負任何法律責任，亦不作任何保證。

綜合美元 (含美元)

綜合美元較前一週上漲0.95點收在104.909點，
槓桿基金多單減少2659口，空單增加1800口，
淨多單較前一週減少4459口至30457口。

數據日期	前期OI	本期OI	增減	增減	週五收盤價	較前週變動
2022/06/28	1043860	1046498	+2638	+0.25%	104.909	⬆ +0.950
分類	多單OI	增減	空單OI	增減	多空淨部位	淨部位變動
經紀商	408441.2	+14648	151798.5	+480	+256643	+14168
資產管理	296492.4	-14707	530620	+3940	-234128	-18647
槓桿基金	214749.1	-2659	184291.9	+1800	+30457	-4459
其他	33897.49	+1802	62427.86	-1266	-28530	+3068

週五收盤價與13週與52週平均線 — DXX — 13週 102.85 — 52週 96.978

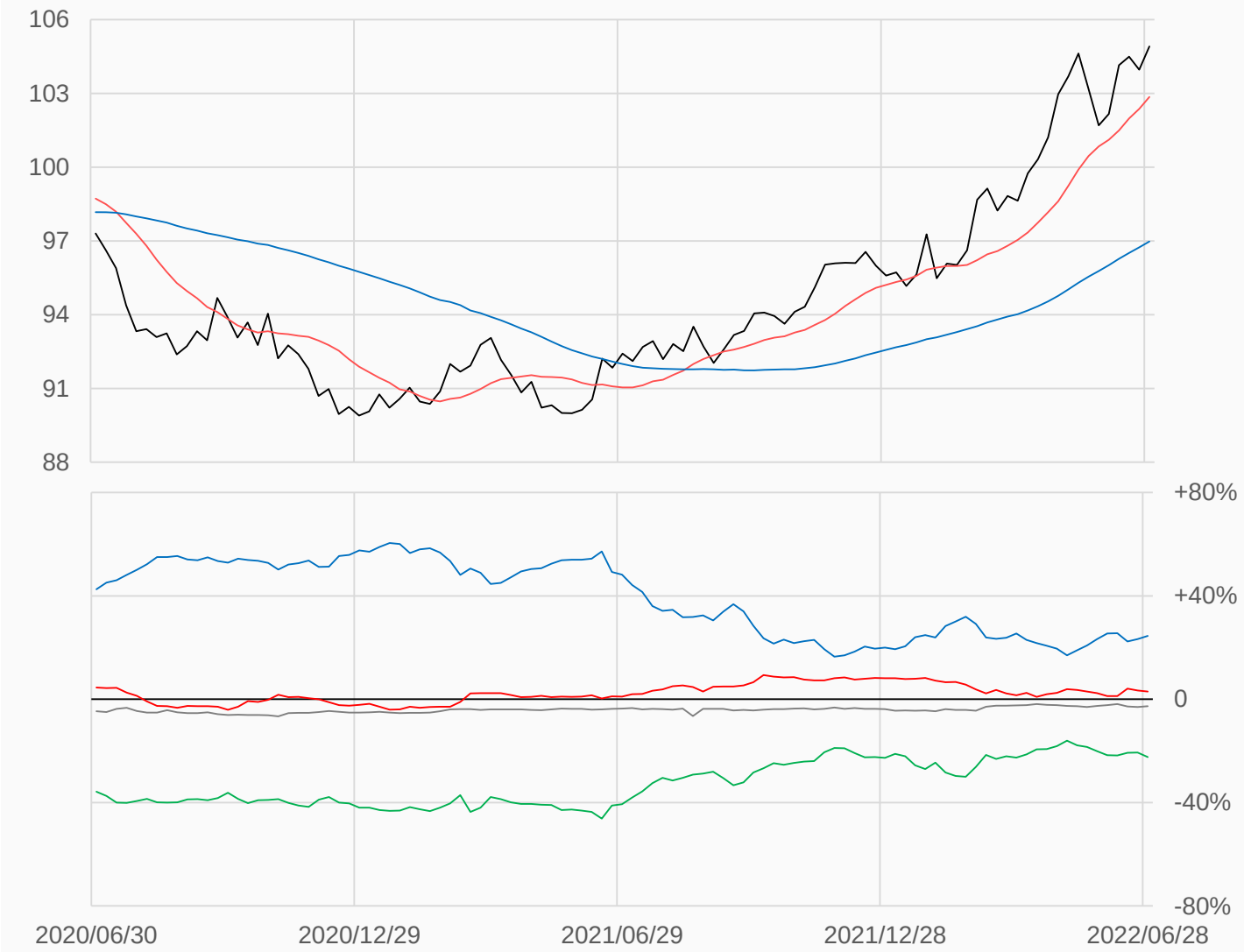

淨部位佔總OI% 經紀 +24.5% 資管 -22.4% 槓桿 +2.9% 其他 -2.7%

本資料僅供永豐金控同仁及客戶參考，客戶應審慎考量本身之需求與投資風險，本公司恕不負任何法律責任，亦不作任何保證。

黃金

黃金較前一週下跌27.6點收在1798.9點，
管理基金多單減少3162口，空單增加12017口，
淨多單較前一週減少15179口至46637口。

數據日期	前期OI	本期OI	增減	增減	週五收盤價	較前週變動
2022/06/28	639784	622359	-17425	-2.72%	1798.9	⬇ -27.6
分類	多單OI	增減	空單OI	增減	多空淨部位	淨部位變動
生產商	22058	+2152	67649	+620	-45591	+1532
互換交易	131615	-5770	275950	-13506	-144335	+7736
管理基金	171778	-3162	125141	+12017	+46637	-15179
其他	247477	-10998	129023	-16643	+118454	+5645

週五收盤價與13週與52週平均線 — GC — 13週 1870.2 — 52週 1834.5

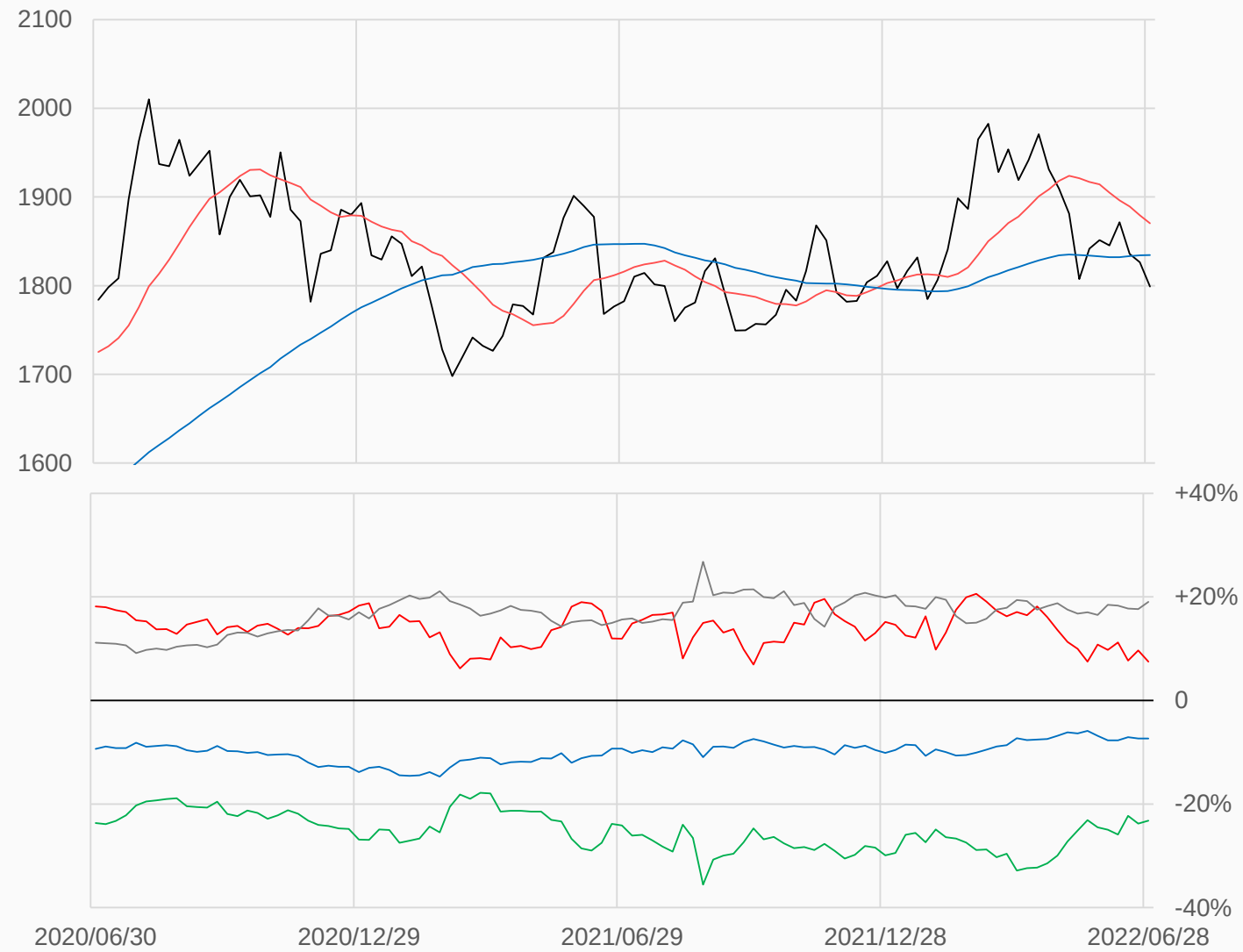

淨部位佔總OI% 生產 -7.3% 互換 -23.2% 管理 +7.5% 其他 +19.0%

本資料僅供永豐金控同仁及客戶參考，客戶應審慎考量本身之需求與投資風險，本公司恕不負任何法律責任，亦不作任何保證。

白銀

白銀較前一週下跌151.9點收在1959.7點，
管理基金多單減少3565口，空單增加3251口，
淨多單較前一週減少6816口至993口。

數據日期	前期OI	本期OI	增減	增減	週五收盤價	較前週變動
2022/06/28	167369	150547	-16822	-10.05%	1959.7	⬇ -151.9
分類	多單OI	增減	空單OI	增減	多空淨部位	淨部位變動
生產商	7438	+1063	31758	-5223	-24320	+6286
互換交易	51614	-2945	45220	-5971	+6394	+3026
管理基金	42089	-3565	41096	+3251	+993	-6816
其他	25045	-8780	16181	-7666	+8864	-1114

週五收盤價與13週與52週平均線 — SI — 13週 2237.9 — 52週 2351.6

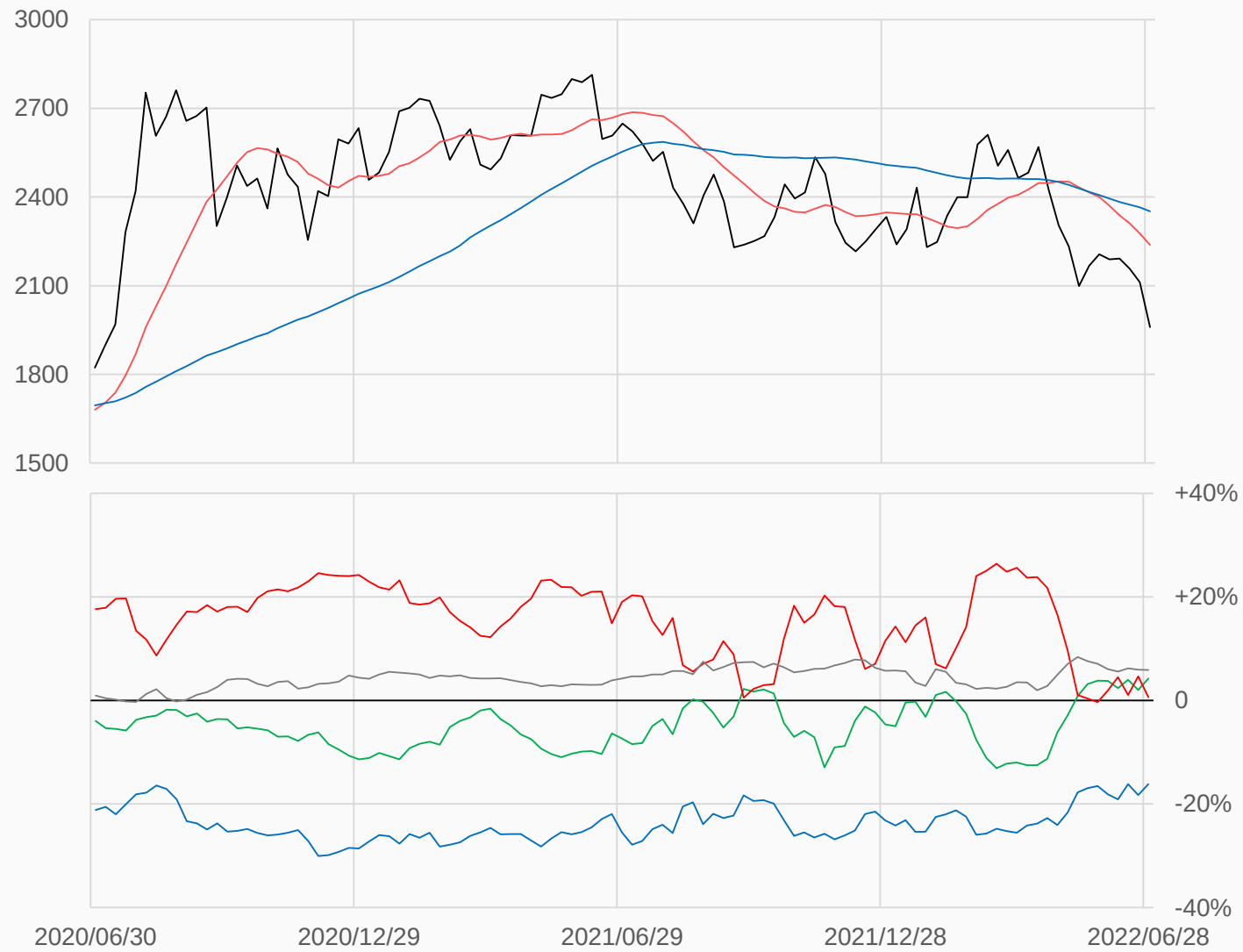

淨部位佔總OI% 生產 -16.2% 互換 +4.2% 管理 +0.7% 其他 +5.9%

本資料僅供永豐金控同仁及客戶參考，客戶應審慎考量本身之需求與投資風險，本公司恕不負任何法律責任，亦不作任何保證。

銅

銅較前一週下跌1410點收在36190點，
管理基金多單減少203口，空單增加9240口，
淨空單較前一週增加9443口至25402口。

數據日期	前期OI	本期OI	增減	增減	週五收盤價	較前週變動
2022/06/28	205131	197525	-7606	-3.71%	36190	⬇ -1410
分類	多單OI	增減	空單OI	增減	多空淨部位	淨部位變動
生產商	49033	+4543	62799	-9889	-13766	+14432
互換交易	59125	-5225	15661	-2826	+43464	-2399
管理基金	46612	-203	72014	+9240	-25402	-9443
其他	27480	-4071	31379	-4106	-3899	+35

週五收盤價與13週與52週平均線 — HG — 13週 42782 — 52週 43893

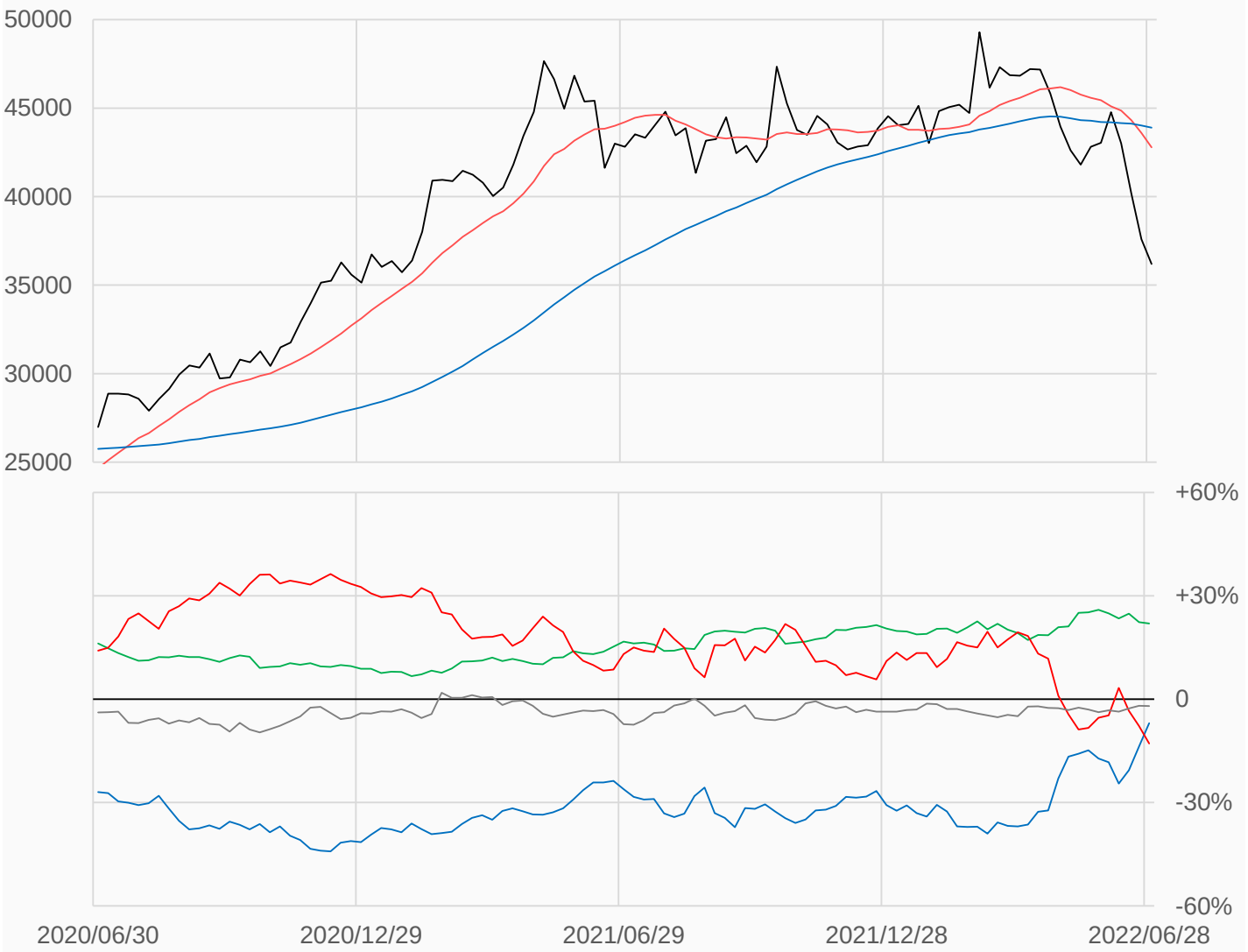

淨部位佔總OI% 生產 -7.0% 互換 +22.0% 管理 -12.9% 其他 -2.0%

本資料僅供永豐金控同仁及客戶參考，客戶應審慎考量本身之需求與投資風險，本公司恕不負任何法律責任，亦不作任何保證。

白金

白金較前一週下跌29.1點收在875.4點，
管理基金多單增加297口，空單增加6389口，
淨空單較前一週增加6092口至10163口。

數據日期	前期OI	本期OI	增減	增減	週五收盤價	較前週變動
2022/06/28	66392	70090	+3698	+5.57%	875.4	⬇ -29.1
分類	多單OI	增減	空單OI	增減	多空淨部位	淨部位變動
生產商	5422	+1163	23665	-1711	-18243	+2874
互換交易	24213	-835	8871	-1352	+15342	+517
管理基金	18456	+297	28619	+6389	-10163	-6092
其他	13448	+2969	4953	+39	+8495	+2930

週五收盤價與13週與52週平均線 — PL — 13週 946.7 — 52週 996.6

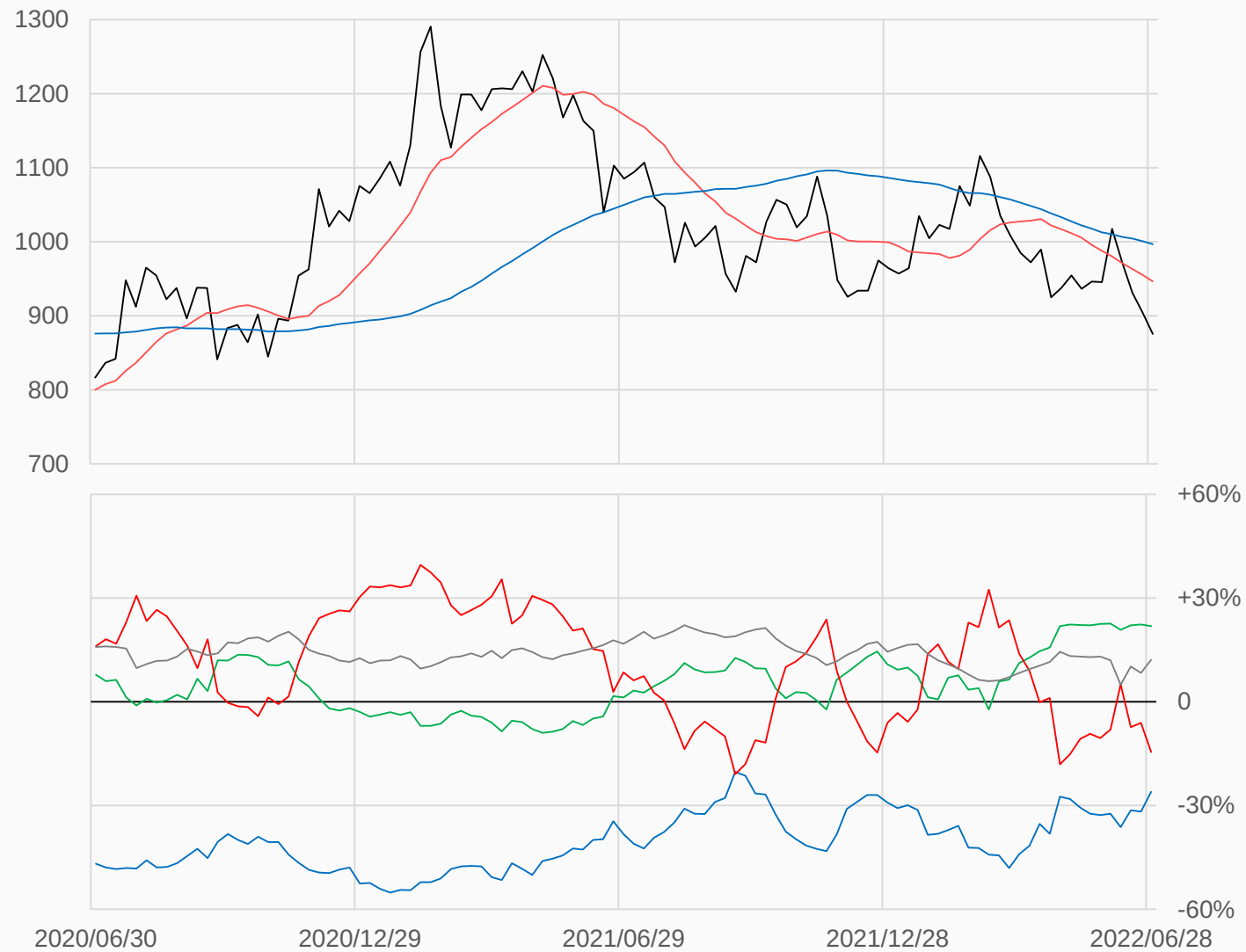

淨部位佔總OI% 生產 -26.0% 互換 +21.9% 管理 -14.5% 其他 +12.1%

本資料僅供永豐金控同仁及客戶參考，客戶應審慎考量本身之需求與投資風險，本公司恕不負任何法律責任，亦不作任何保證。

輕原油

輕原油較前一週上漲0.81點收在108.43點，
管理基金多單減少1125口，空單減少10424口，
淨多單較前一週增加9299口至243311口。

數據日期	前期OI	本期OI	增減	增減	週五收盤價	較前週變動
2022/06/28	2358377	2361277	+2900	+0.12%	108.43	⬆ +0.81
分類	多單OI	增減	空單OI	增減	多空淨部位	淨部位變動
生產商	489806	+2897	423272	+8709	+66534	-5812
互換交易	334958	+6017	788519	+3543	-453561	+2474
管理基金	765924	-1125	522613	-10424	+243311	+9299
其他	673460	+702	564048	-453	+109412	+1155

週五收盤價與13週與52週平均線 — CL — 13週 109.67 — 52週 88.181

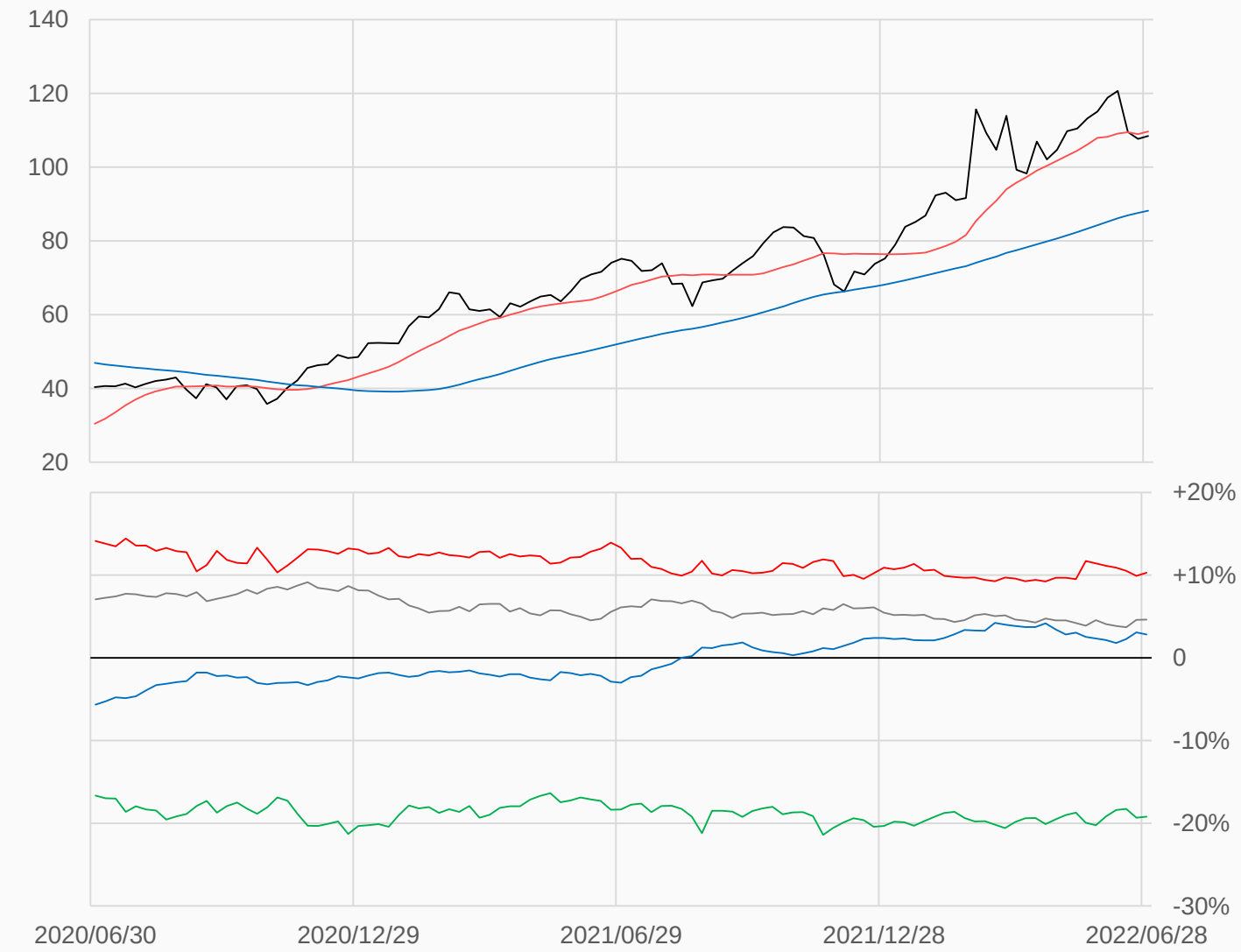

淨部位佔總OI% 生產 +2.8% 互換 -19.2% 管理 +10.3% 其他 +4.6%

本資料僅供永豐金控同仁及客戶參考，客戶應審慎考量本身之需求與投資風險，本公司恕不負任何法律責任，亦不作任何保證。

熱燃油

熱燃油較前一週下跌4240點收在39389點，
管理基金多單增加1424口，空單增加3739口，
淨多單較前一週減少2315口至12918口。

數據日期	前期OI	本期OI	增減	增減	週五收盤價	較前週變動
2022/06/28	274673	274487	-186	-0.07%	39389	⬇ -4240
分類	**多單OI**	**增減**	**空單OI**	**增減**	**多空淨部位**	**淨部位變動**
生產商	69459	+4625	155171	+2350	-85712	+2275
互換交易	73991	-209	13884	-431	+60107	+222
管理基金	53265	+1424	40347	+3739	+12918	-2315
其他	36816	-1166	42379	-1173	-5563	+7

週五收盤價與13週與52週平均線 — HO — 13週 40614 — 52週 29162

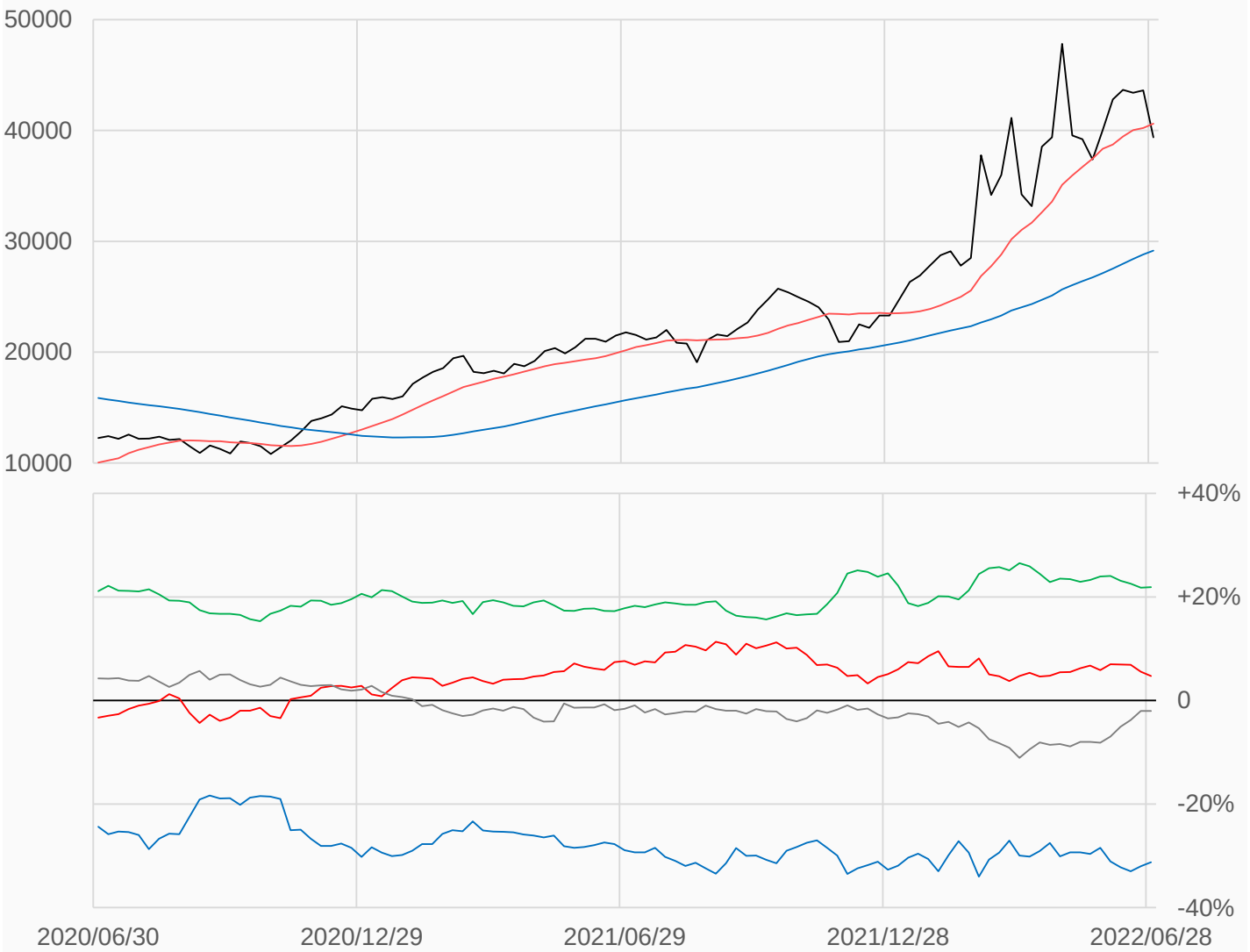

淨部位佔總OI% 生產 -31.2% 互換 +21.9% 管理 +4.7% 其他 -2.0%

本資料僅供永豐金控同仁及客戶參考，客戶應審慎考量本身之需求與投資風險，本公司恕不負任何法律責任，亦不作任何保證。

天然氣

天然氣較前一週下跌0.49點收在5.73點，
管理基金多單減少24343口，空單減少10489口，
淨空單較前一週增加13854口至49474口。

數據日期	前期OI	本期OI	增減	增減	週五收盤價	較前週變動
2022/06/28	1053139	1003010	-50129	-4.76%	5.730	⬇ -0.490
分類	多單OI	增減	空單OI	增減	多空淨部位	淨部位變動
生產商	107623	-2605	194718	-11871	-87095	+9266
互換交易	296429	-4907	117810	-1053	+178619	-3854
管理基金	397849	-24343	447323	-10489	-49474	-13854
其他	136454	-8302	217875	-23034	-81421	+14732

週五收盤價與13週與52週平均線 — NG — 13週 7.3953 — 52週 5.291

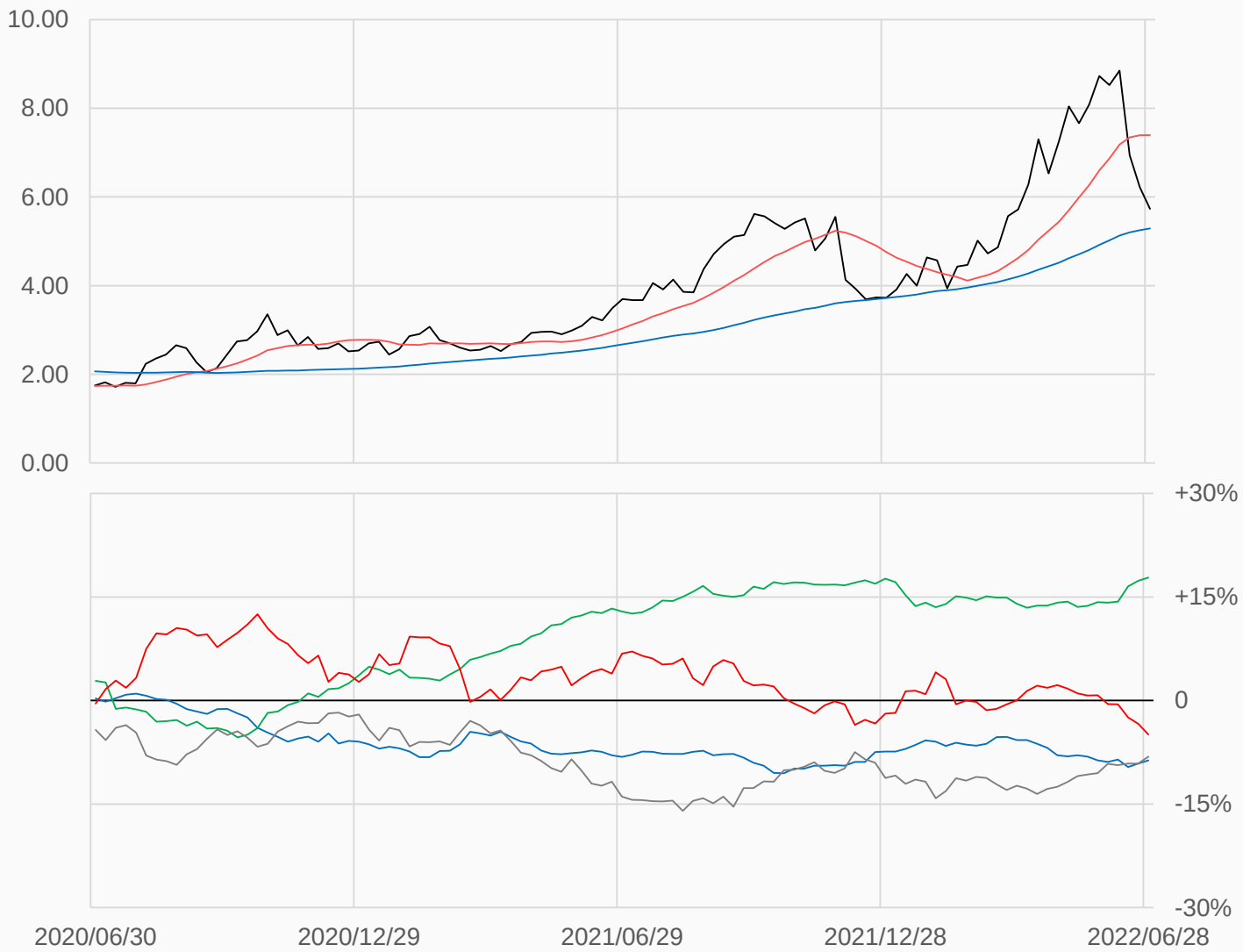

淨部位佔總OI% 生產 -8.7% 互換 +17.8% 管理 -4.9% 其他 -8.1%

本資料僅供永豐金控同仁及客戶參考，客戶應審慎考量本身之需求與投資風險，本公司恕不負任何法律責任，亦不作任何保證。

無鉛汽油

無鉛汽油較前一週下跌0.197點收在3.6878點，
管理基金多單減少210口，空單增加2313口，
淨多單較前一週減少2523口至53528口。

數據日期	前期OI	本期OI	增減	增減	週五收盤價	較前週變動
2022/06/28	301931	290077	-11854	-3.93%	3.6878	⬇ -0.1970
分類	多單OI	增減	空單OI	增減	多空淨部位	淨部位變動
生產商	104016	-6326	184722	-5681	-80706	-645
互換交易	51605	-1579	13428	-1860	+38177	+281
管理基金	82058	-210	28530	+2313	+53528	-2523
其他	29072	-3314	50403	-6521	-21331	+3207

週五收盤價與13週與52週平均線 — RB — 13週 3.7423 — 52週 2.772

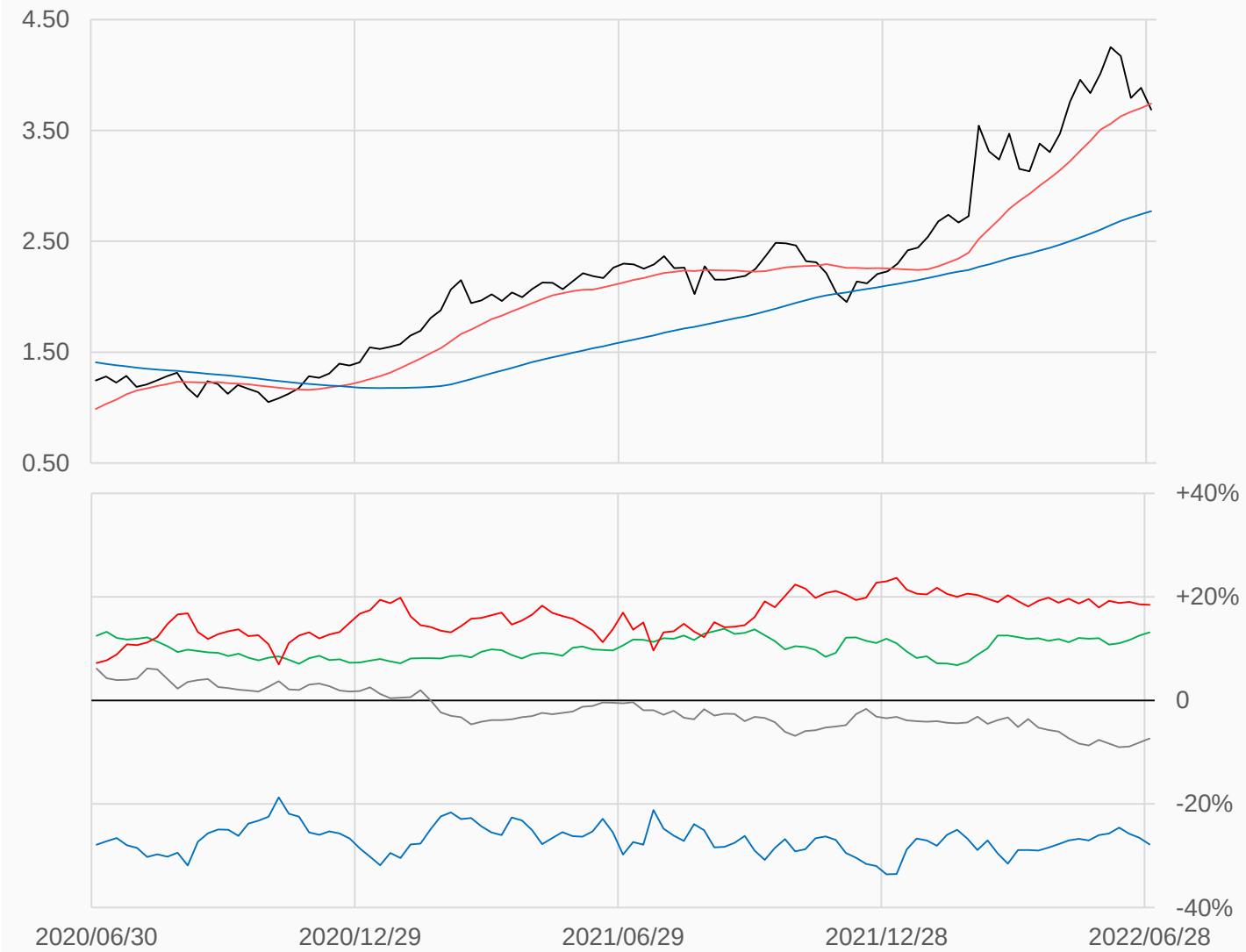

淨部位佔總OI% 生產 -27.8% 互換 +13.2% 管理 +18.5% 其他 -7.4%

本資料僅供永豐金控同仁及客戶參考，客戶應審慎考量本身之需求與投資風險，本公司恕不負任何法律責任，亦不作任何保證。

活牛

活牛較前一週下跌0.75點收在134.6點，
管理基金多單減少4330口，空單增加10547口，
淨多單較前一週減少14877口至24265口。

數據日期	前期OI	本期OI	增減	增減	週五收盤價	較前週變動
2022/06/28	336174	341743	+5569	+1.66%	134.600	⬇ -0.750
分類	多單OI	增減	空單OI	增減	多空淨部位	淨部位變動
生產商	54954	+7072	155408	-13072	-100454	+20144
互換交易	69216	-3491	5773	+204	+63443	-3695
管理基金	104870	-4330	80605	+10547	+24265	-14877
其他	76125	+5778	58598	+8258	+17527	-2480

週五收盤價與13週與52週平均線 — LC — 13週 136.09 — 52週 132.57

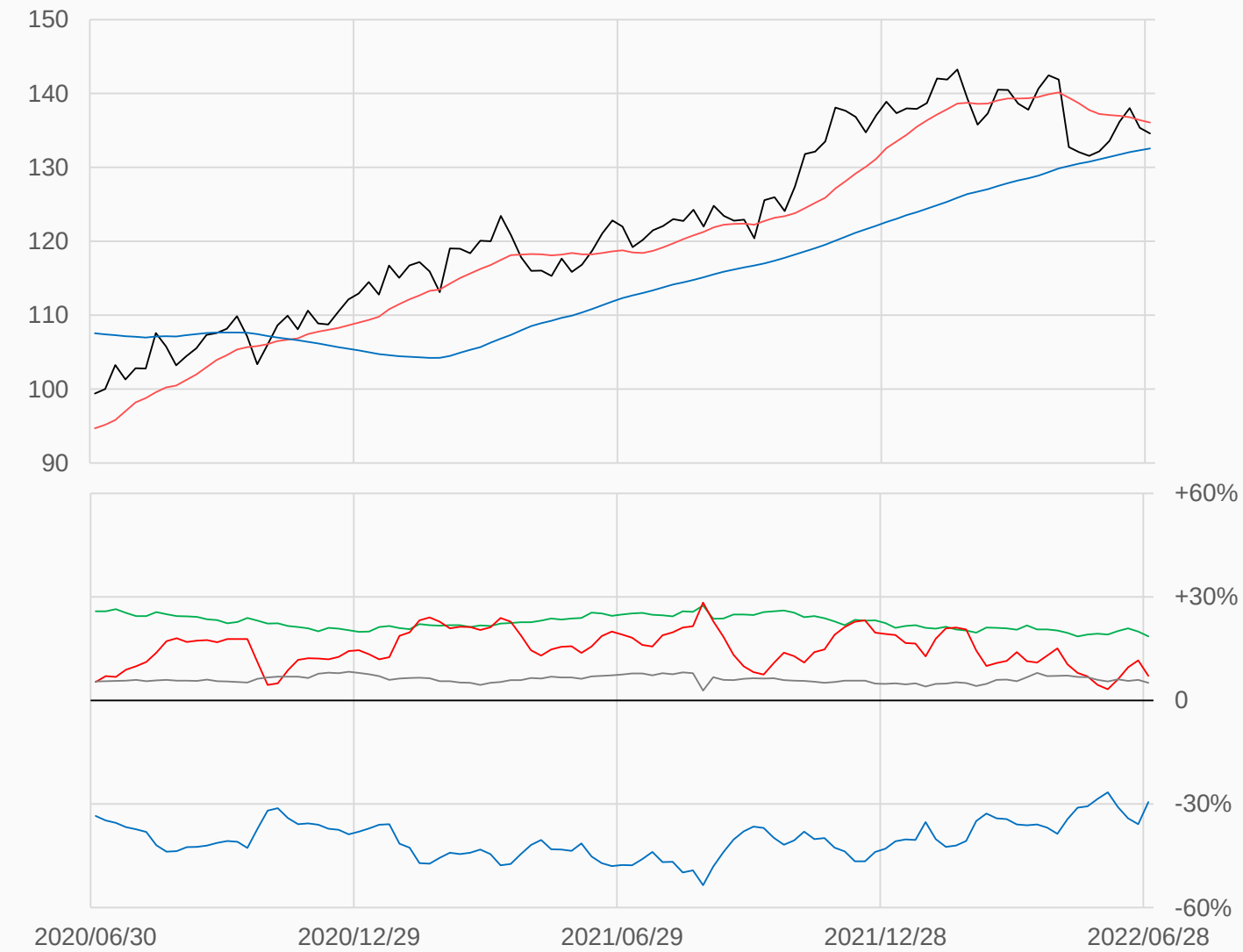

淨部位佔總OI% 生產 -29.4% 互換 +18.6% 管理 +7.1% 其他 +5.1%

本資料僅供永豐金控同仁及客戶參考，客戶應審慎考量本身之需求與投資風險，本公司恕不負任何法律責任，亦不作任何保證。

活豬

活豬較前一週下跌1.325點收在109.6點，
管理基金多單增加96口，空單減少1729口，
淨多單較前一週增加1825口至30639口。

數據日期	前期OI	本期OI	增減	增減	週五收盤價	較前週變動
2022/06/28	238727	241543	+2816	+1.18%	109.600	⬇ -1.325
分類	多單OI	增減	空單OI	增減	多空淨部位	淨部位變動
生產商	28594	-863	100283	+172	-71689	-1035
互換交易	58142	-1703	4891	+330	+53251	-2033
管理基金	72213	+96	41574	-1729	+30639	+1825
其他	61378	+6235	62761	+5317	-1383	+918

週五收盤價與13週與52週平均線 — LH — 13週 106.36 — 52週 94.441

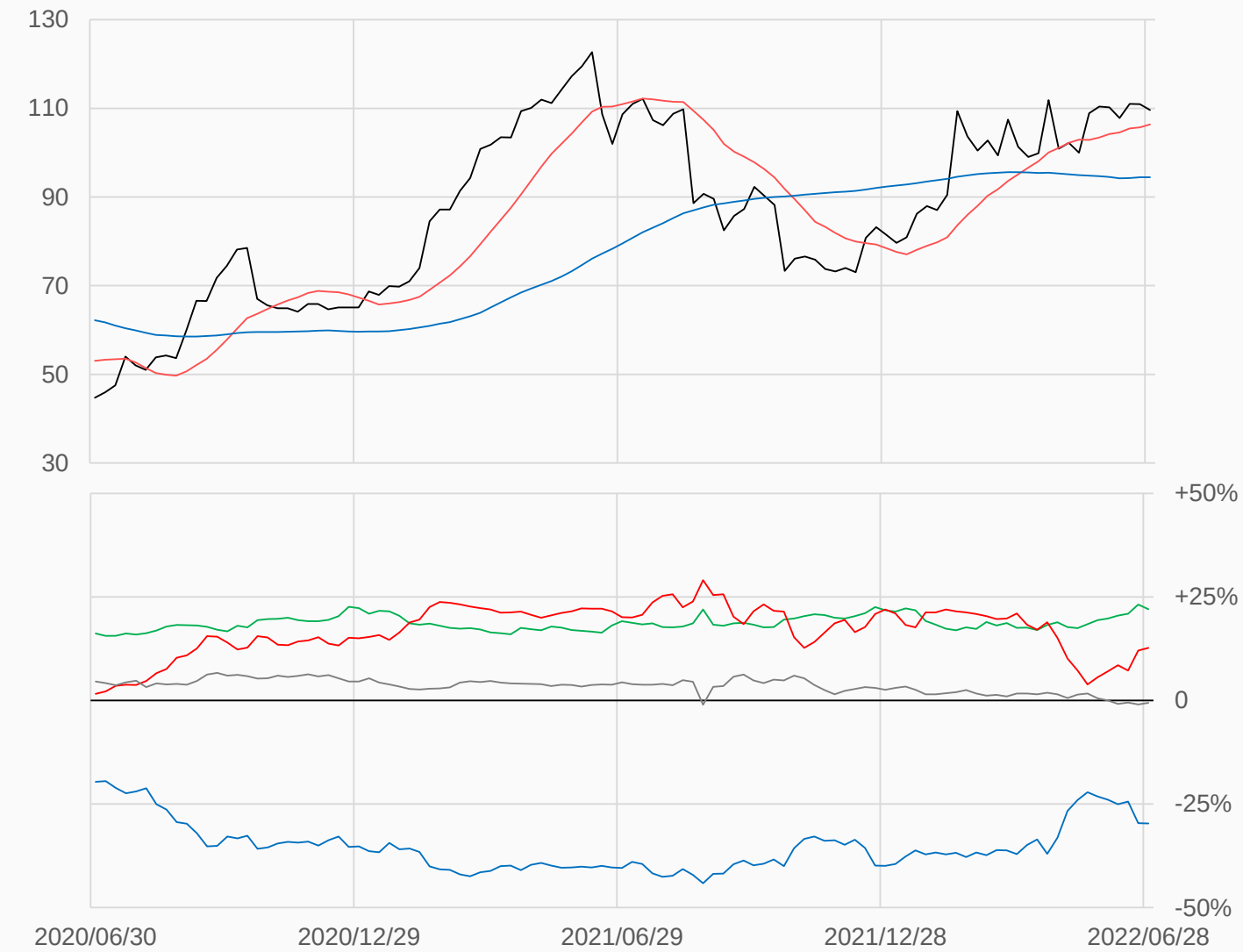

淨部位佔總OI% 生產 -29.7% 互換 +22.0% 管理 +12.7% 其他 -0.6%

本資料僅供永豐金控同仁及客戶參考，客戶應審慎考量本身之需求與投資風險，本公司恕不負任何法律責任，亦不作任何保證。

玉米

玉米較前一週上漲4.25點收在754.5點，
管理基金多單減少68161口，空單減少31512口，
淨多單較前一週減少36649口至228615口。

數據日期	前期OI	本期OI	增減	增減	週五收盤價	較前週變動
2022/06/28	2199804	1855971	-343833	-15.63%	754.50	⬆ +4.25
分類	多單OI	增減	空單OI	增減	多空淨部位	淨部位變動
生產商	406049	-82603	913551	-140621	-507502	+58018
互換交易	317856	-23102	53655	-20273	+264201	-2829
管理基金	432049	-68161	203434	-31512	+228615	-36649
其他	522561	-143536	454658	-129037	+67903	-14499

週五收盤價與13週與52週平均線 — ZC — 13週 777.12 — 52週 642.64

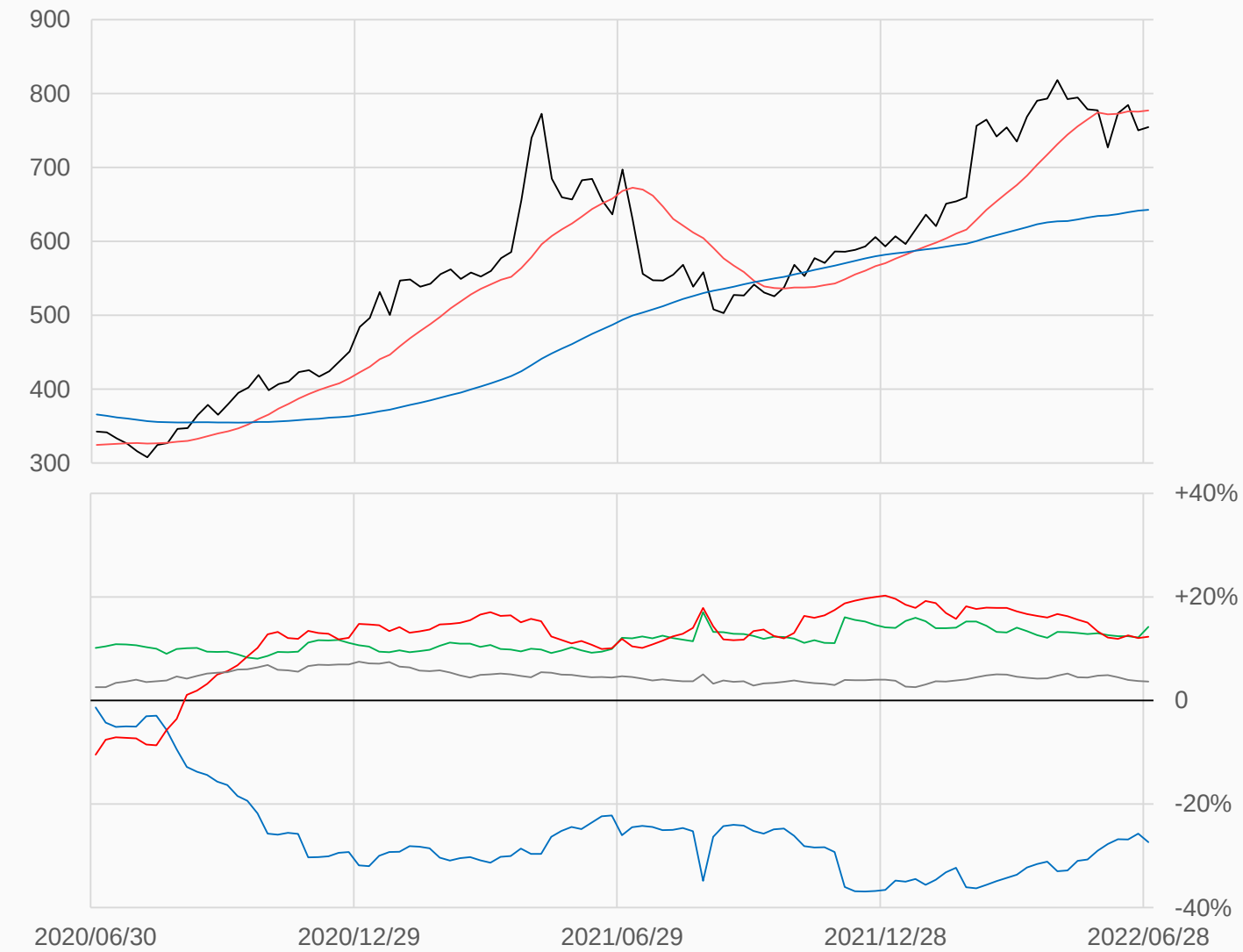

淨部位佔總OI% 生產 -27.3% 互換 +14.2% 管理 +12.3% 其他 +3.7%

本資料僅供永豐金控同仁及客戶參考，客戶應審慎考量本身之需求與投資風險，本公司恕不負任何法律責任，亦不作任何保證。

小麥

小麥較前一週下跌92.5點收在831.25點，
管理基金多單減少11615口，空單減少8700口，
淨多單較前一週減少2915口至1020口。

數據日期	前期OI	本期OI	增減	增減	週五收盤價	較前週變動
2022/06/28	453012	375548	-77464	-17.10%	831.25	⬇ -92.50
分類	多單OI	增減	空單OI	增減	多空淨部位	淨部位變動
生產商	43677	-16668	104432	-26171	-60755	+9503
互換交易	95899	-6200	38893	-7294	+57006	+1094
管理基金	107273	-11615	106253	-8700	+1020	-2915
其他	96763	-38414	88531	-32729	+8232	-5685

週五收盤價與13週與52週平均線 — ZW — 13週 1057.5 — 52週 864.41

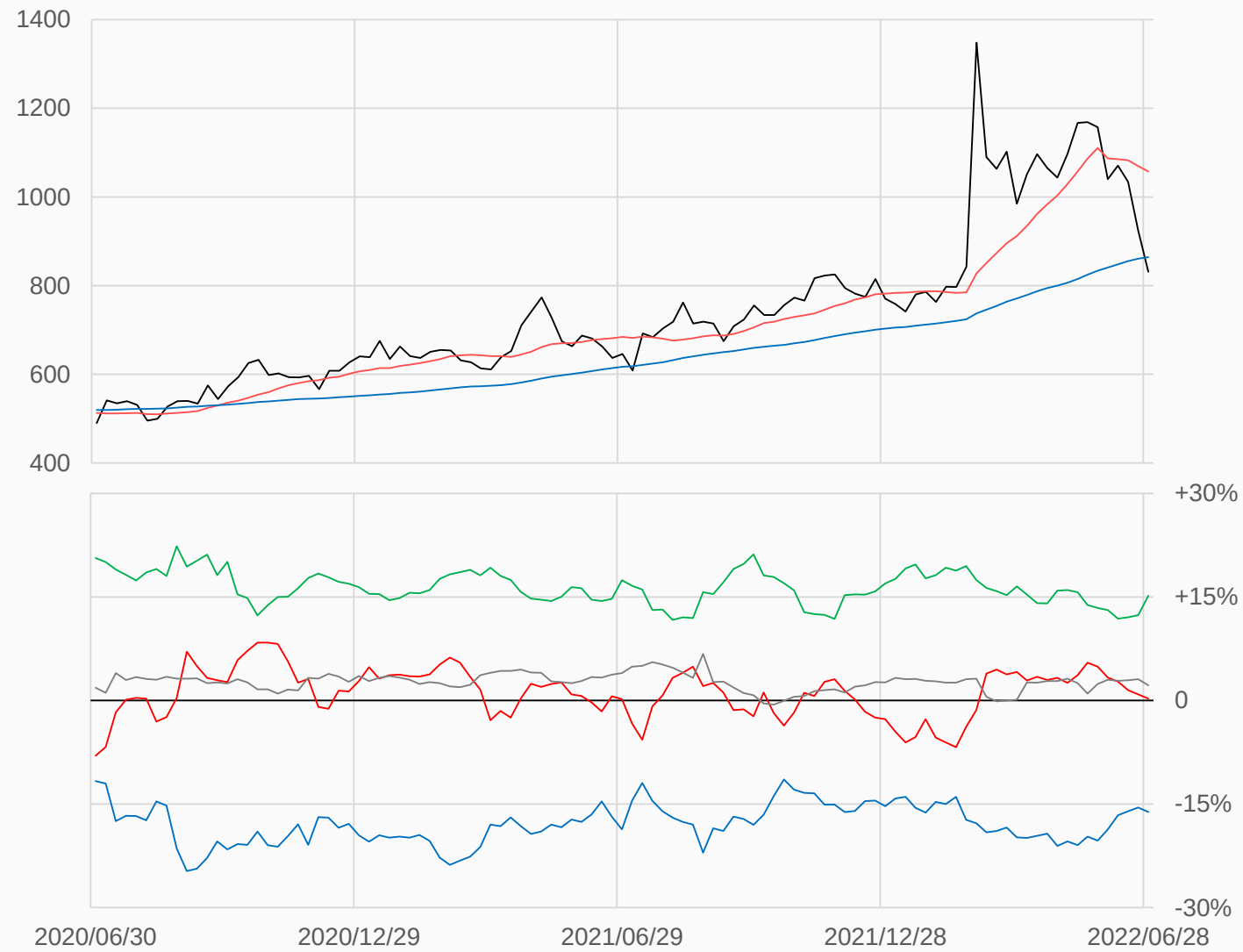

淨部位佔總OI% 生產 -16.2% 互換 +15.2% 管理 +0.3% 其他 +2.2%

本資料僅供永豐金控同仁及客戶參考，客戶應審慎考量本身之需求與投資風險，本公司恕不負任何法律責任，亦不作任何保證。

黃豆

黃豆較前一週上漲15.25點收在1626點，
管理基金多單減少32022口，空單減少2107口，
淨多單較前一週減少29915口至124498口。

數據日期	前期OI	本期OI	增減	增減	週五收盤價	較前週變動
2022/06/28	959863	800466	-159397	-16.61%	1626.00	⬆ +15.25
分類	多單OI	增減	空單OI	增減	多空淨部位	淨部位變動
生產商	232583	-38013	424499	-78951	-191916	+40938
互換交易	153998	-14369	49094	-12228	+104904	-2141
管理基金	200011	-32022	75513	-2107	+124498	-29915
其他	168010	-62346	171323	-60000	-3313	-2346

週五收盤價與13週與52週平均線 — ZS — 13週 1691.8 — 52週 1465

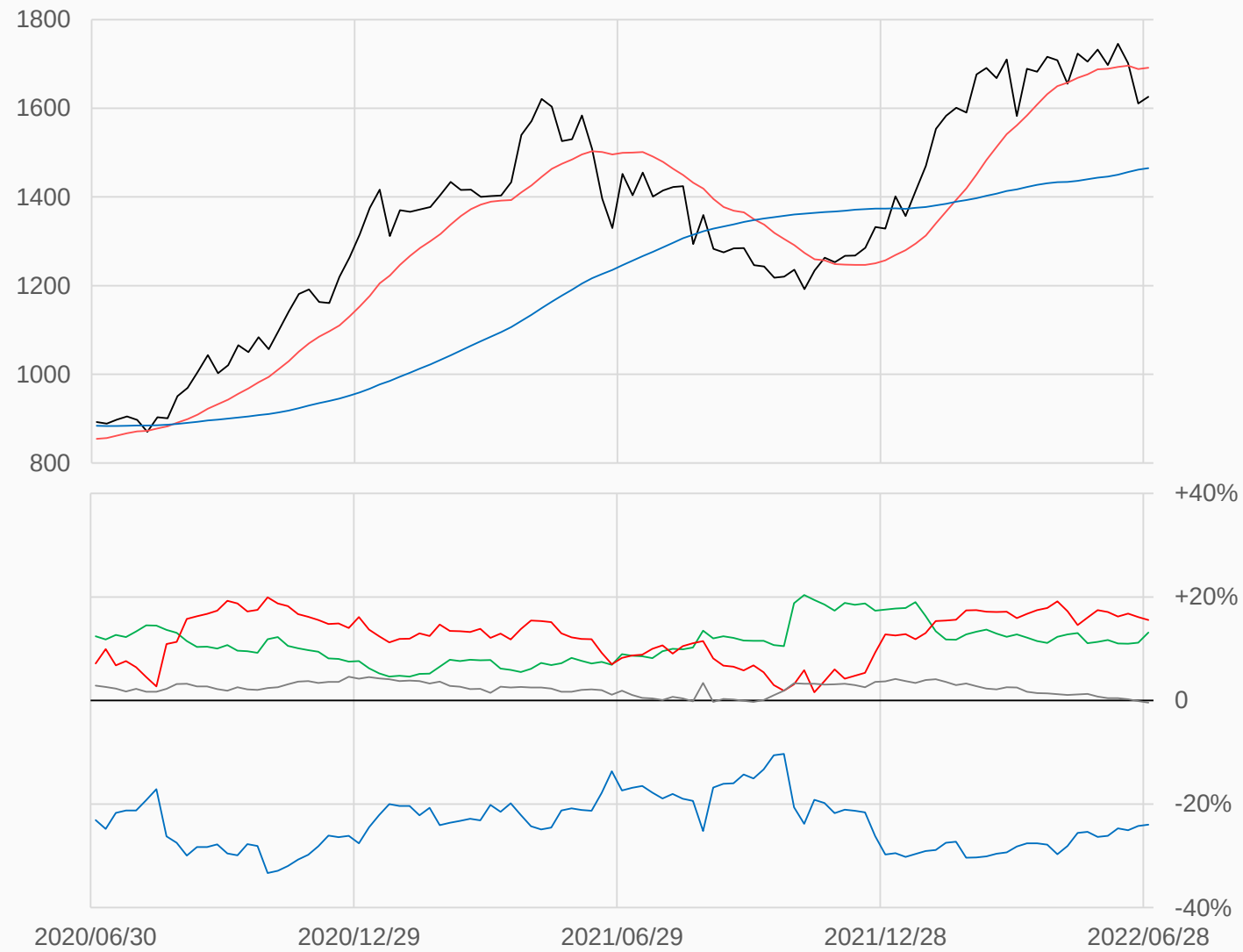

淨部位佔總OI% 生產 -24.0% 互換 +13.1% 管理 +15.6% 其他 -0.4%

本資料僅供永豐金控同仁及客戶參考，客戶應審慎考量本身之需求與投資風險，本公司恕不負任何法律責任，亦不作任何保證。

黃豆油

黃豆油較前一週下跌4.07點收在65.68點，
管理基金多單減少13260口，空單增加4021口，
淨多單較前一週減少17281口至33605口。

數據日期	前期OI	本期OI	增減	增減	週五收盤價	較前週變動
2022/06/28	451454	404637	-46817	-10.37%	65.68	⬇ -4.07
分類	多單OI	增減	空單OI	增減	多空淨部位	淨部位變動
生產商	120047	-7123	250086	-30888	-130039	+23765
互換交易	96075	-1448	16525	-1479	+79550	+31
管理基金	84513	-13260	50908	+4021	+33605	-17281
其他	71789	-22608	63163	-18439	+8626	-4169

週五收盤價與13週與52週平均線 — BO — 13週 79.66 — 52週 66.884

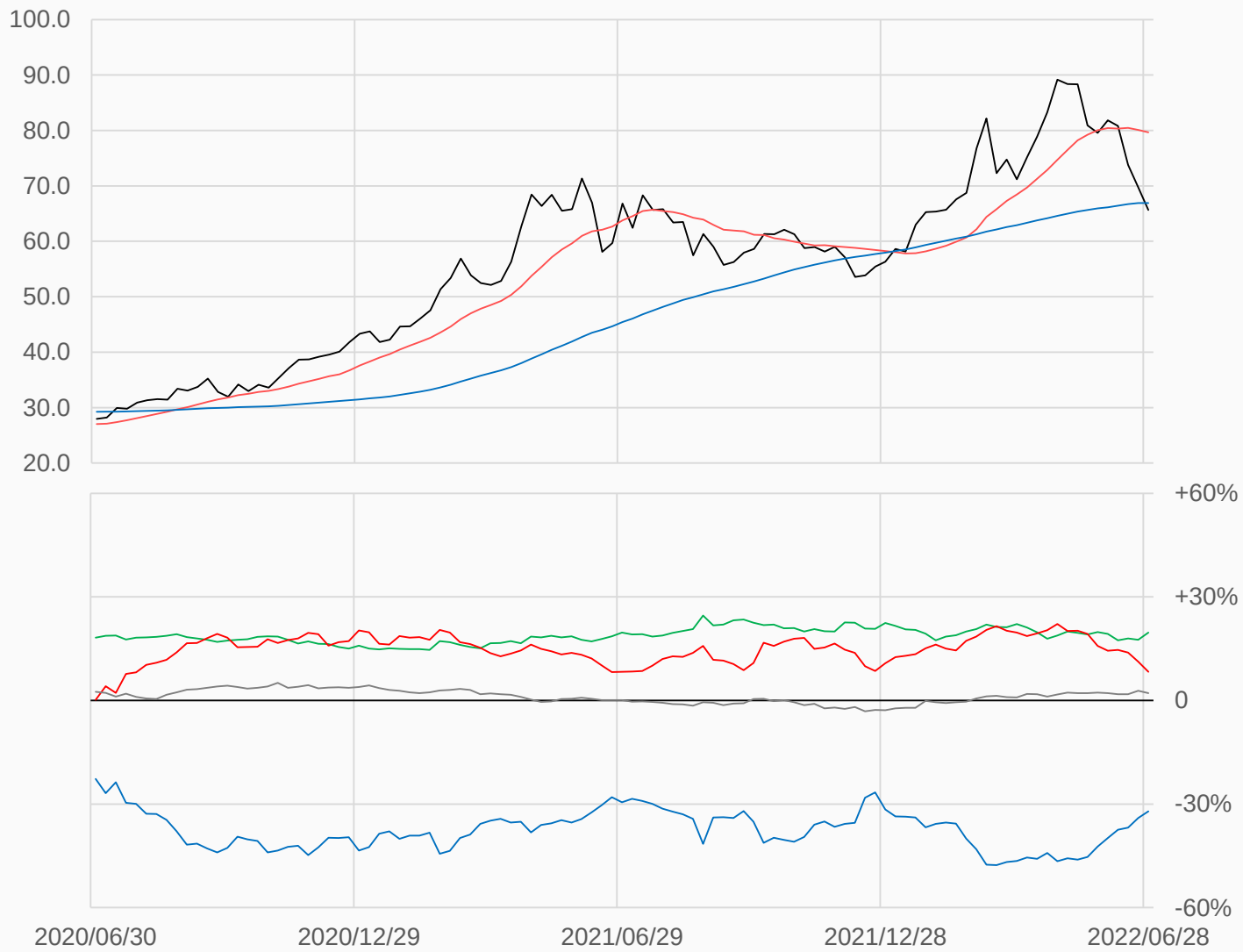

淨部位佔總OI% 生產 -32.1% 互換 +19.7% 管理 +8.3% 其他 +2.1%

本資料僅供永豐金控同仁及客戶參考，客戶應審慎考量本身之需求與投資風險，本公司恕不負任何法律責任，亦不作任何保證。

黃豆粉

黃豆粉較前一週上漲27.1點收在459.7點，
管理基金多單減少1968口，空單減少4044口，
淨多單較前一週增加2076口至62457口。

數據日期	前期OI	本期OI	增減	增減	週五收盤價	較前週變動
2022/06/28	456803	430815	-25988	-5.69%	459.7	⬆ +27.1
分類	多單OI	增減	空單OI	增減	多空淨部位	淨部位變動
生產商	93560	-1396	281957	-7995	-188397	+6599
互換交易	91598	-4962	9619	-1032	+81979	-3930
管理基金	96163	-1968	33706	-4044	+62457	+2076
其他	99894	-13678	79320	-12919	+20574	-759

週五收盤價與13週與52週平均線 — SM — 13週 437.56 — 52週 398.71

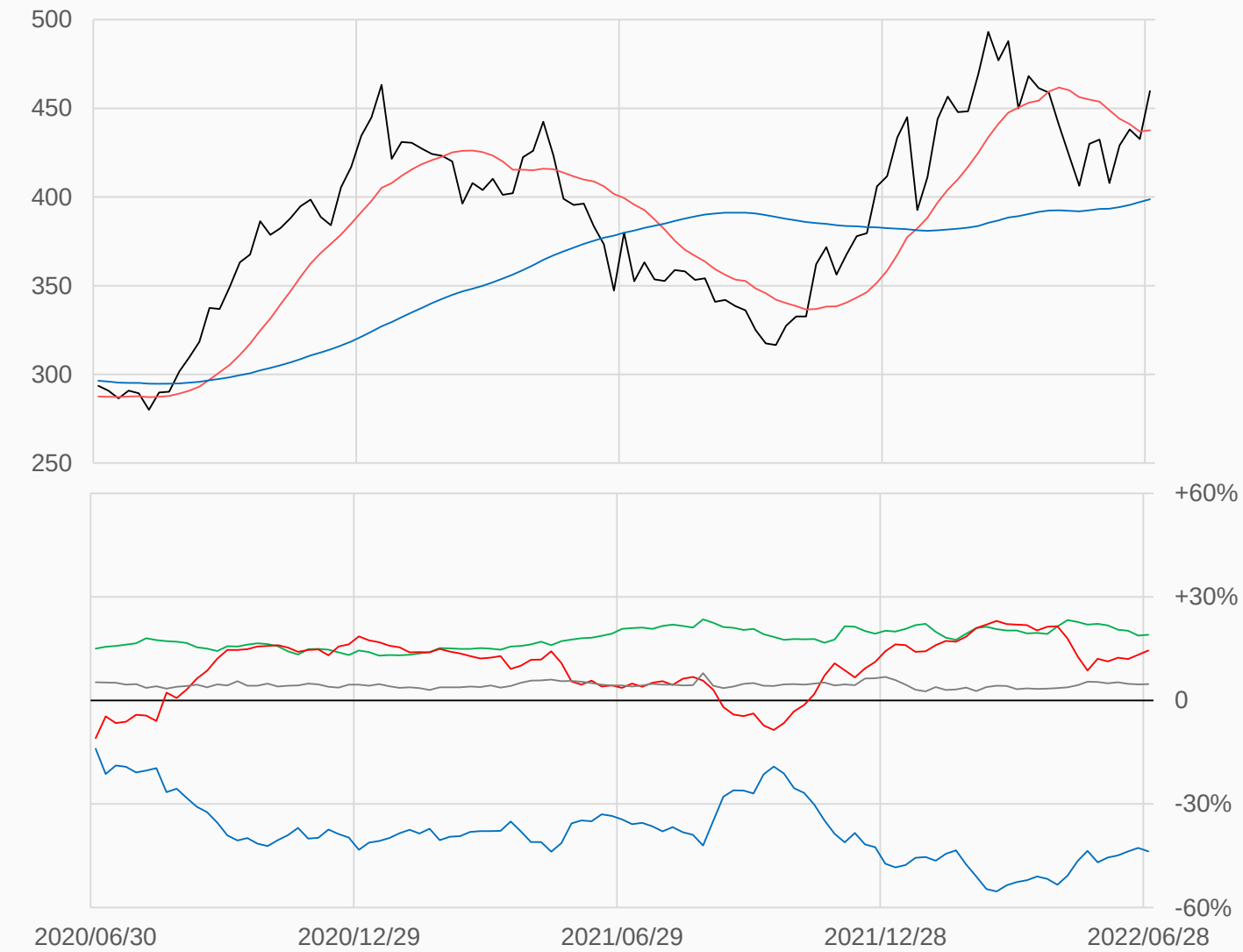

淨部位佔總OI% 生產 -43.7% 互換 +19.0% 管理 +14.5% 其他 +4.8%

本資料僅供永豐金控同仁及客戶參考，客戶應審慎考量本身之需求與投資風險，本公司恕不負任何法律責任，亦不作任何保證。

粗米

粗米較前一週上漲0.065點收在16.12點，
管理基金多單減少375口，空單減少58口，
淨多單較前一週減少317口至460口。

數據日期	前期OI	本期OI	增減	增減	週五收盤價	較前週變動
2022/06/28	10396	9726	-670	-6.44%	16.120	⬆ +0.065
分類	多單OI	增減	空單OI	增減	多空淨部位	淨部位變動
生產商	4481	+50	6514	-383	-2033	+433
互換交易	185	-14	0	0	+185	-14
管理基金	993	-375	533	-58	+460	-317
其他	1518	-84	1804	-81	-286	-3

週五收盤價與13週與52週平均線 — RR — 13週 16.547 — 52週 14.779

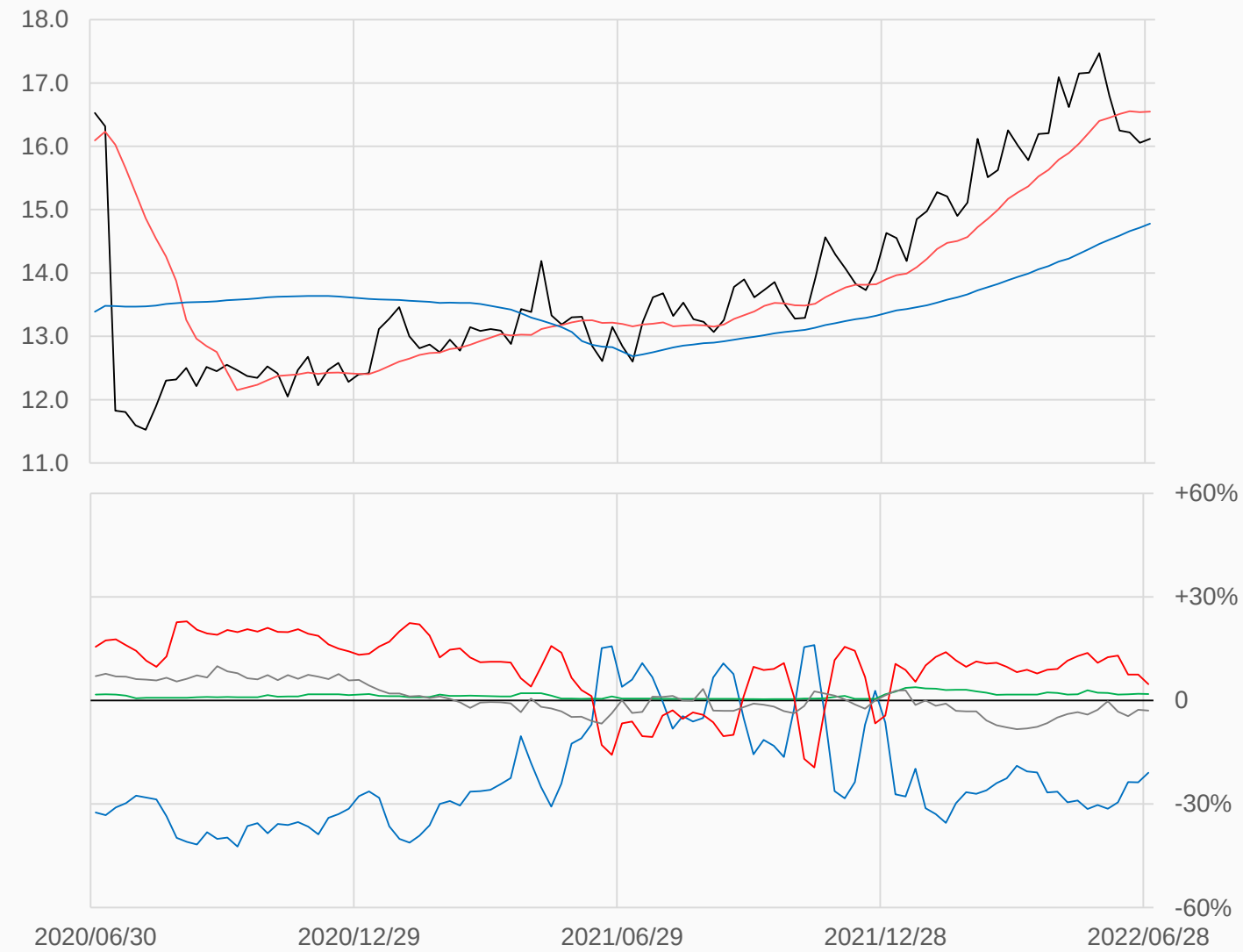

淨部位佔總OI% 生產 -20.9% 互換 +1.9% 管理 +4.7% 其他 -2.9%

本資料僅供永豐金控同仁及客戶參考，客戶應審慎考量本身之需求與投資風險，本公司恕不負任何法律責任，亦不作任何保證。

咖啡

咖啡較前一週上漲1.85點收在228.45點，
管理基金多單減少1685口，空單增加3325口，
淨多單較前一週減少5010口至32861口。

數據日期	前期OI	本期OI	增減	增減	週五收盤價	較前週變動
2022/06/28	238675	241781	+3106	+1.30%	228.45	⬆ +1.85
分類	多單OI	增減	空單OI	增減	多空淨部位	淨部位變動
生產商	77939	+6695	122349	-2821	-44410	+9516
互換交易	34694	-1896	31816	+1427	+2878	-3323
管理基金	57334	-1685	24473	+3325	+32861	-5010
其他	63268	+334	56616	+621	+6652	-287

週五收盤價與13週與52週平均線 — KC — 13週 224.53 — 52週 215.75

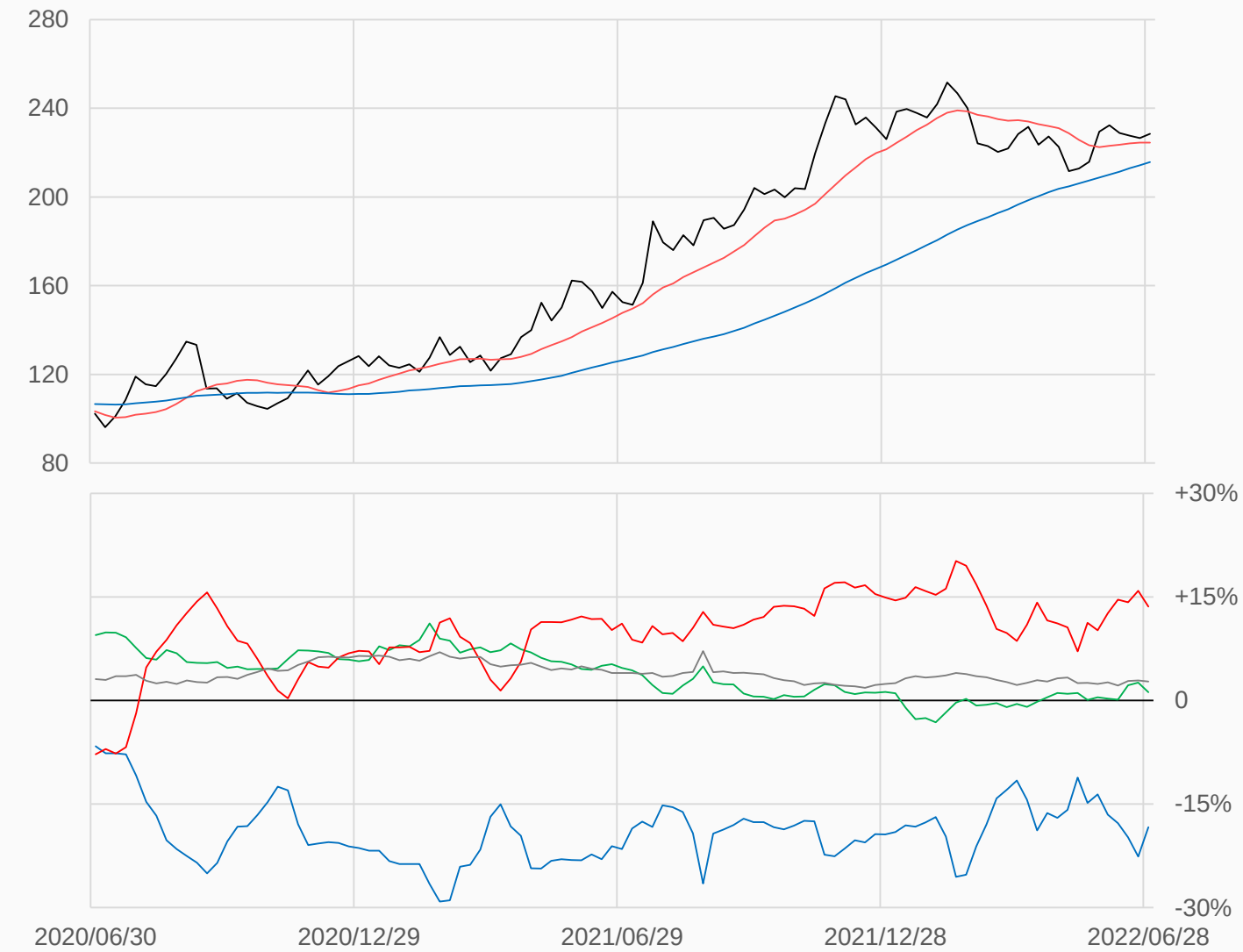

淨部位佔總OI% 生產 -18.4% 互換 +1.2% 管理 +13.6% 其他 +2.8%

本資料僅供永豐金控同仁及客戶參考，客戶應審慎考量本身之需求與投資風險，本公司恕不負任何法律責任，亦不作任何保證。

可可

可可較前一週下跌116點收在2265點，
管理基金多單減少1833口，空單減少6321口，
淨空單較前一週減少4488口至10793口。

數據日期	前期OI	本期OI	增減	增減	週五收盤價	較前週變動
2022/06/28	356545	354839	-1706	-0.48%	2265	⬇ -116
分類	多單OI	增減	空單OI	增減	多空淨部位	淨部位變動
生產商	115993	+1841	134975	+3915	-18982	-2074
互換交易	42881	+111	21575	-1326	+21306	+1437
管理基金	106362	-1833	117155	-6321	-10793	+4488
其他	75295	-2498	69529	+2201	+5766	-4699

週五收盤價與13週與52週平均線 — CC — 13週 2466.7 — 52週 2520.9

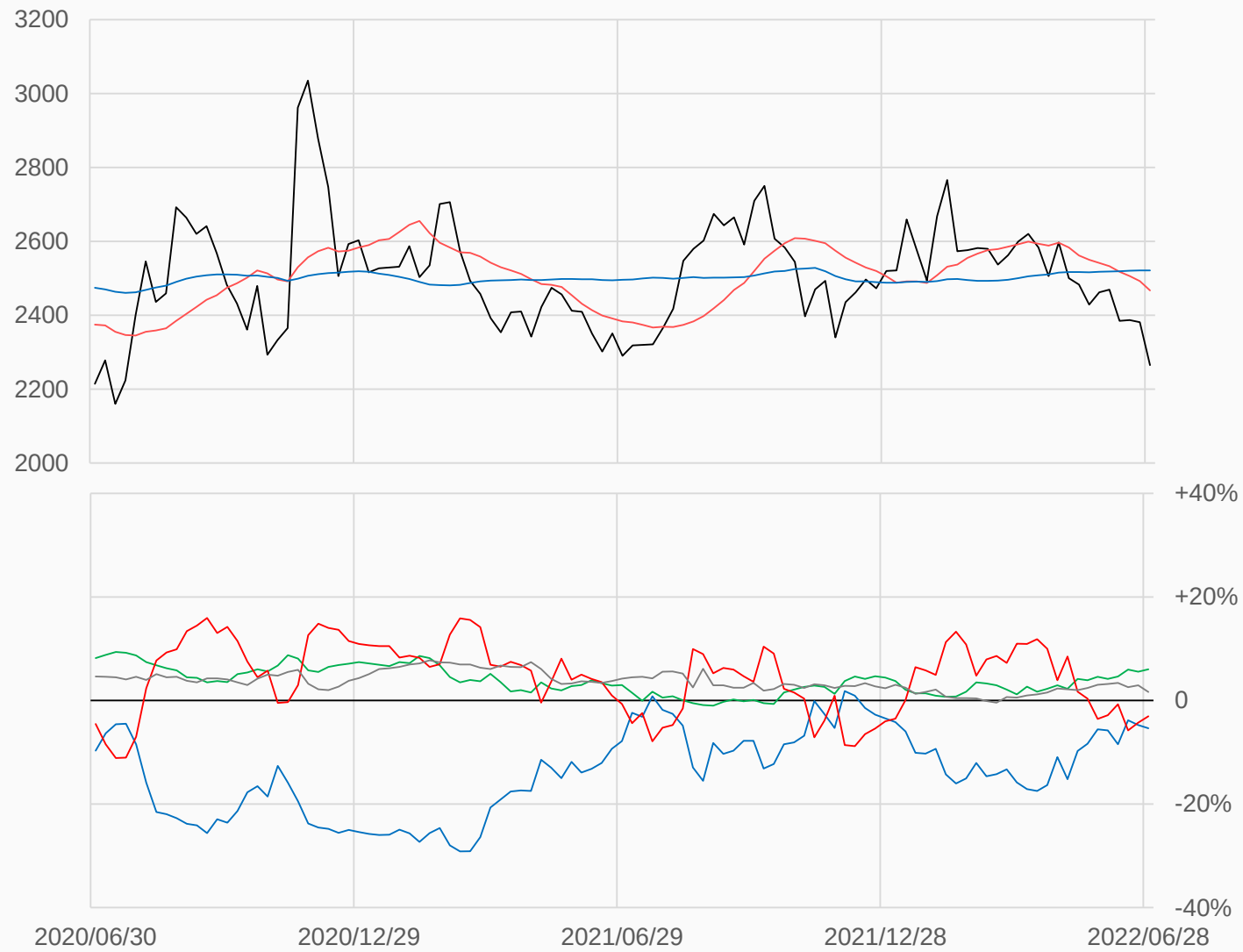

淨部位佔總OI% 生產 -5.3% 互換 +6.0% 管理 -3.0% 其他 +1.6%

本資料僅供永豐金控同仁及客戶參考，客戶應審慎考量本身之需求與投資風險，本公司恕不負任何法律責任，亦不作任何保證。

11號糖

11號糖較前一週下跌0.3點收在18.07點，
管理基金多單減少23852口，空單增加21611口，
淨多單較前一週減少45463口至71082口。

數據日期	前期OI	本期OI	增減	增減	週五收盤價	較前週變動
2022/06/28	906822	869216	-37606	-4.15%	18.07	⬇ -0.30
分類	多單OI	增減	空單OI	增減	多空淨部位	淨部位變動
生產商	252179	-14353	366200	-66753	-114021	+52400
互換交易	167607	-1156	170266	-5164	-2659	+4008
管理基金	224484	-23852	153402	+21611	+71082	-45463
其他	153855	+4689	119605	+8085	+34250	-3396

週五收盤價與13週與52週平均線 — SB — 13週 19.242 — 52週 19.083

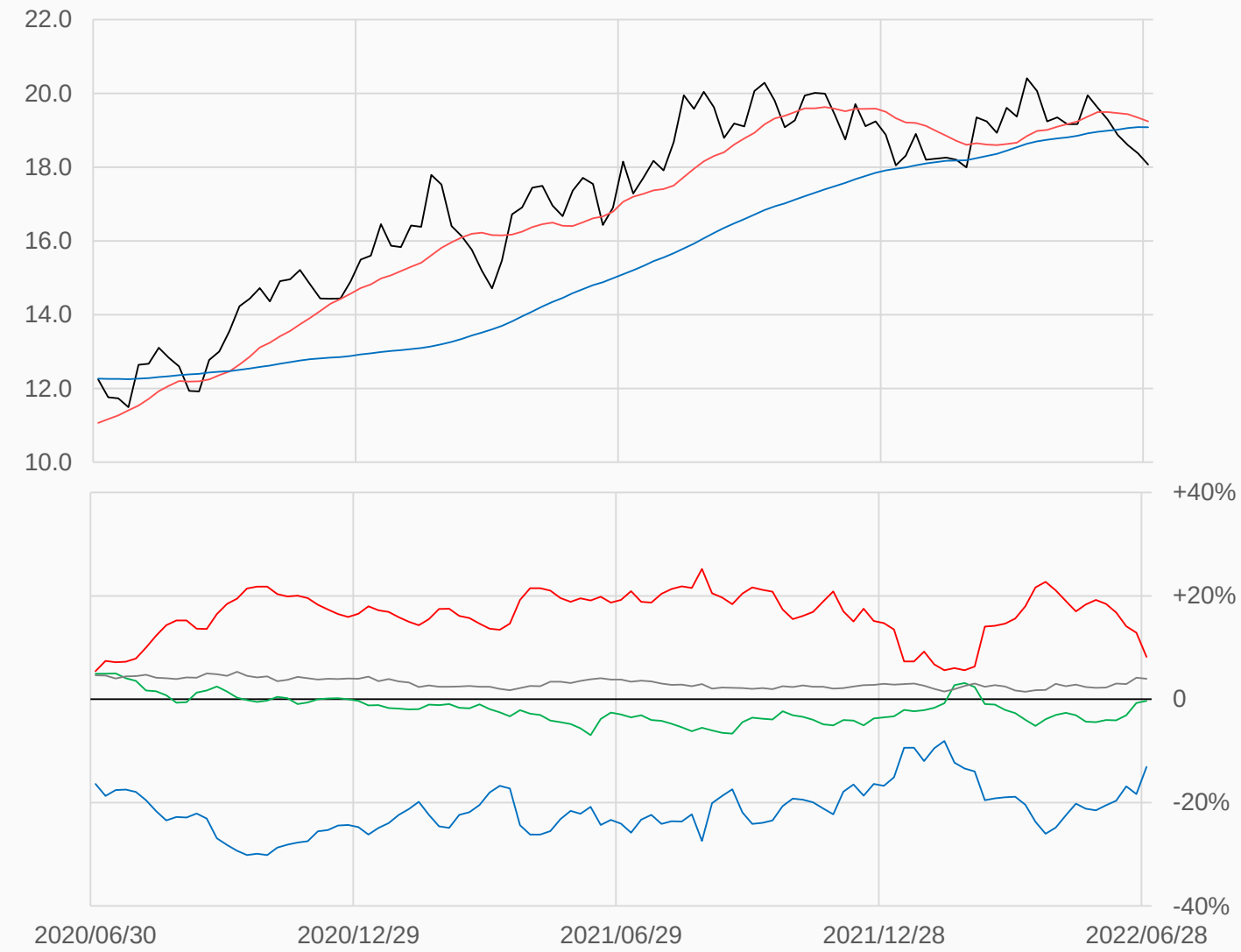

淨部位佔總OI% 生產 -13.1% 互換 -0.3% 管理 +8.2% 其他 +3.9%

本資料僅供永豐金控同仁及客戶參考，客戶應審慎考量本身之需求與投資風險，本公司恕不負任何法律責任，亦不作任何保證。

棉花

棉花較前一週下跌0.08點收在103.68點，
管理基金多單減少11212口，空單增加3160口，
淨多單較前一週減少14372口至46738口。

數據日期	前期OI	本期OI	增減	增減	週五收盤價	較前週變動
2022/06/28	236562	232751	-3811	-1.61%	103.68	⬇ -0.08
分類	多單OI	增減	空單OI	增減	多空淨部位	淨部位變動
生產商	38585	+594	123871	-13050	-85286	+13644
互換交易	52770	-2035	29712	-937	+23058	-1098
管理基金	64895	-11212	18157	+3160	+46738	-14372
其他	61932	+11177	50941	+7735	+10991	+3442

週五收盤價與13週與52週平均線 — CT — 13週 136.47 — 52週 116.68

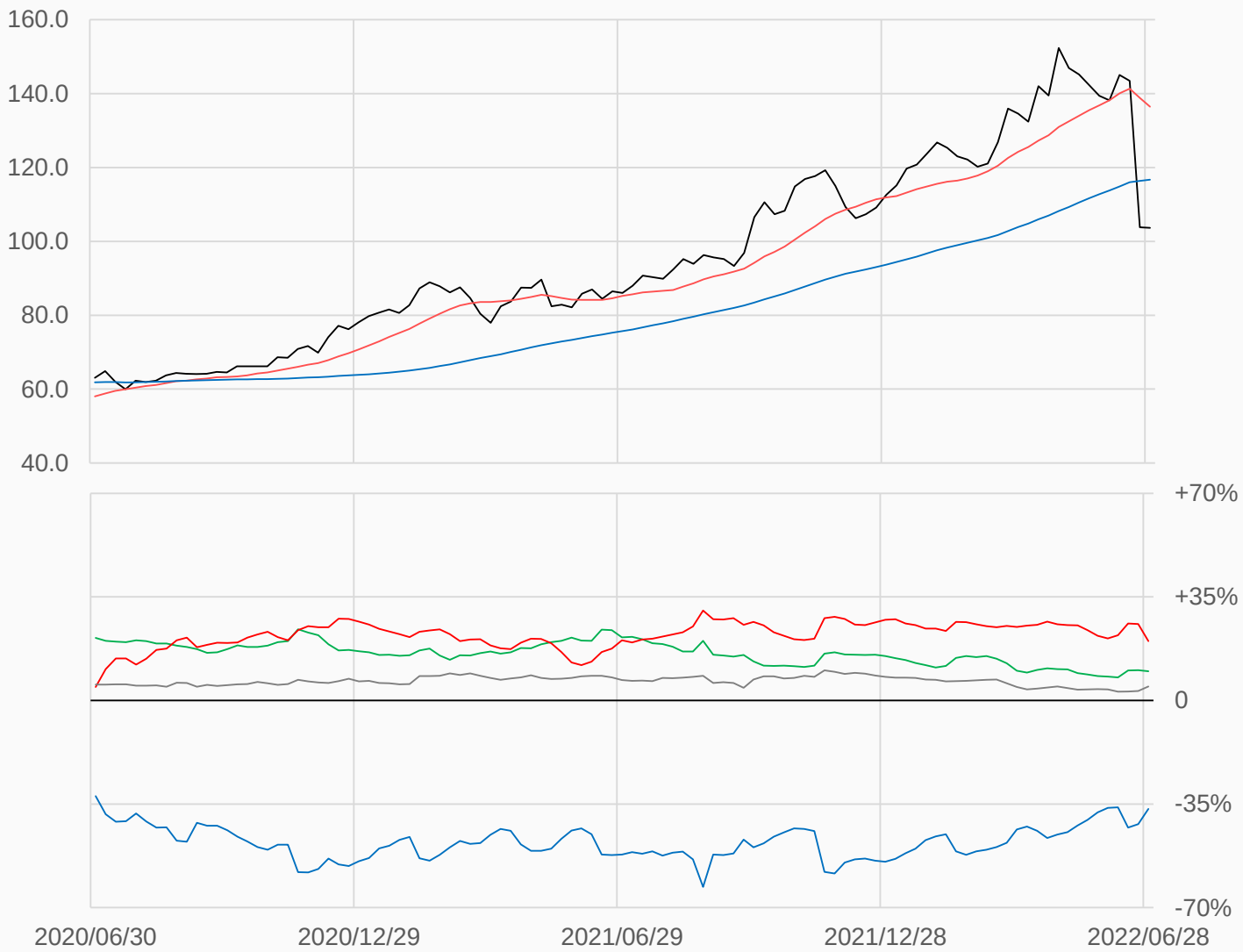

淨部位佔總OI% 生產 -36.6% 互換 +9.9% 管理 +20.1% 其他 +4.7%

本資料僅供永豐金控同仁及客戶參考，客戶應審慎考量本身之需求與投資風險，本公司恕不負任何法律責任，亦不作任何保證。