永豐期貨
SinoPac Futures

CFTC大額交易人持倉報告

永豐期貨顧問事業部編製

2022/6/11

資料來源：CFTC官網、精誠資訊DQII

永豐期貨股份有限公司|台北市重慶南路一段2號8樓|02-2381-1799|111年金管期總字第002號|顧問事業部
本報告純屬研究性質，僅供永豐金控同仁及客戶參考，不提供或嘗試遊說客戶作為交易期權之依據，客戶於決策時應依個人財務狀況審慎評估所能承擔之風險，並就投資結果自行負責，本公司恕不負任何法律責任，亦不作任何保證。本報告內容或有取材於本公司認可之來源，但不保證其真實性或完整性，相關圖表均採用特定軟體，以歷史數據進行繪製及統計，並不具預測未來之能力與代表未來獲利，客戶參考使用前須審慎評估。報告內容中所有資訊有其時效性，爾後若有變更，本公司將不作預告或主動更新。未經本公司授權，禁止以任何形式複製、轉載或節錄。

目錄

P3 報告閱讀說明
P4 大額交易人身分分類
P5 金融類投機部位每週變動表
P6 商品類投機部位每週變動表

金融類

P7 mini 道瓊
P8 mini NQ
P9 mini S&P
P10 VIX
P11 30年債
P12 10年債
P13 5年債
P14 2年債
P15 歐元
P16 日圓
P17 英鎊
P18 瑞郎
P19 加幣
P20 澳幣
P21 紐幣
P22 美元指數
P23 綜美(未含)
P24 綜美(包含)

商品類

P25 黃金
P26 白銀
P27 銅
P28 白金
P29 輕原油
P30 熱燃油
P31 天然氣
P32 無鉛汽油
P33 活牛
P34 活豬
P35 玉米
P36 小麥
P37 黃豆
P38 黃豆油
P39 黃豆粉
P40 粗米
P41 咖啡
P42 可可
P43 11號糖
P44 棉花

本資料僅供永豐金控同仁及客戶參考，客戶應審慎考量本身之需求與投資風險，本公司恕不負任何法律責任，亦不作任何保證。

CFTC大額交易人持倉報告閱讀說明

在美國負責主管期貨交易的是商品期貨交易委員會，
(Commodity Futures Trading Commission，簡稱CFTC)
CFTC在每週五美國東部時間下午03:30，
台灣時間週六上午03:30(冬令延後1小時)，
於官網上發佈統計至每週二收盤，
在美國上市交易的期貨商品未平倉部位現況。

每個期貨商品未平倉部位由需申報與不需申報兩部分組成，
持有部位則分為多單、空單、扣抵部位等三種類別，
(不需申報的部份本報告不予呈現)
(1口扣抵部位表示各持有1口多單與空單)
(本報告將扣抵部位還原至多單與空單)

在2009/9/4與2010/7/20，CFTC為增加市場交易透明度，
分別將商品類與金融類須申報的期貨交易人身分細分成四大類，
以下將簡單說明：

本資料僅供永豐金控同仁及客戶參考，客戶應審慎考量本身之需求與投資風險，本公司恕不負任何法律責任，亦不作任何保證。

大額交易人身分類別說明

金融類

Dealer / Intermediary (經紀商 / 中間商)

被歸類為市場的賣方，設計並且販售各種金融商品給客戶或發行於市場；藉由期貨合約來降低手中持有部位的風險，如大型投資銀行與證券經紀商。

Asset Manager / Institutional (資產管理人 / 資產管理機構)

這一類的市場參與者為機構投資人者，包括退休基金、養老基金、保險公司、共同基金，以及客戶為法人機構的基金經理人

Leveraged Money (槓桿式基金)

以避險基金與各類型基金經理人為代表，如有登記的CTA(商品交易投資顧問)、CPO(期貨基金經理人)，與未登記但經CFTC認可的私募基金。

Other Reportables (其他)

需申報但不屬於上面三項的交易人。

商品類

Producer / Merchant / Processor / User (生產商 / 貿易商 / 加工商 / 用戶)

從事實體商品生產、加工、包裝或運輸的相關交易人，包括生產商、製造商、貿易商、加工商等使用者，利用期貨市場來規避或管理營運風險。

Swap Dealers (掉期交易商)

從事OTC市場交易的互換交易商，會利用期貨來管理或規避交換交易時所產生的風險。

Managed Money (管理基金)

主要是替客戶或自身進行買賣交易以獲取營利的管理基金，如有登記的CTA(商品交易投資顧問)、CPO(期貨基金經理人)，與未登記但經CFTC認可的私募基金。

Other Reportables (其他)

需申報但不屬於上面三項的交易人。

本資料僅供永豐金控同仁及客戶參考，客戶應審慎考量本身之需求與投資風險，本公司恕不負任何法律責任，亦不作任何保證。

金融類投機部位每週變動表

數據日期　2022/06/07

種類	商品	總OI		槓桿基金		
		總OI	變動	多空淨部位	淨部位變動	佔總OI%
指數	YM	80883	-4080	+2433	-1406	+3.01%
	NQ	380205	+4702	-29101	-4051	-7.65%
	ES	3187103	+3700	-248022	-30610	-7.78%
	VX	288366	+9516	-49171	-3725	-17.05%
債券	10年債	4057388	+22726	-1599	-5863	-0.04%
	2年債	2004265	-216037	-39349	-84784	-1.96%
	5年債	4057164	+26928	-450065	+16835	-11.09%
	30年債	1292293	-13294	-239490	+7734	-18.53%
外匯	英鎊	283805	-3352	+10882	-3151	+3.83%
	綜美(未含)	1030801	+11922	+28914	+604	+2.80%
	綜美(含美)	1096093	+13197	+13450	-112	+1.23%
	歐元	779660	+1196	-10385	+94	-1.33%
	澳幣	178110	+5038	-18902	-5644	-10.61%
	加幣	181454	+31112	-20642	-5668	-11.38%
	紐幣	63541	+8283	-9392	-71	-14.78%
	瑞郎	52503	-630	-9312	+3001	-17.74%
	日圓	288858	+27803	-56457	+1937	-19.54%
	美元	65292	+1275	-15464	-716	-23.68%

本資料僅供永豐金控同仁及客戶參考，客戶應審慎考量本身之需求與投資風險，本公司恕不負任何法律責任，亦不作任何保證。

金融類投機部位每週變動表

數據日期　2022/06/07

種類	商品	總OI		管理基金		
		總OI	變動	多空淨部位	淨部位變動	佔總OI%
金屬	黃金	622353	-18734	+69768	+7100	+11.21%
	白金	67904	-2198	+3413	+9060	+5.03%
	白銀	168914	+2727	+7620	+4421	+4.51%
	銅	209824	+7075	+6778	+16366	+3.23%
能源	無鉛汽油	311338	+1537	+58711	-885	+18.86%
	輕原油	2608676	+62423	+284879	+1676	+10.92%
	熱燃油	266785	+13132	+18516	+708	+6.94%
	天然氣	1148557	+15087	-6457	-447	-0.56%
肉類	活豬	264832	+2851	+22473	+3982	+8.49%
	活牛	349418	-21325	+21350	+9265	+6.11%
農產	黃豆	979103	+15985	+158928	-5702	+16.23%
	黃豆油	471053	+24532	+68823	+4363	+14.61%
	粗米	11936	-482	+1552	-8	+13.00%
	黃豆粉	429842	+10926	+53169	+5808	+12.37%
	玉米	2217675	+4735	+264327	-4638	+11.92%
	小麥	462463	+8078	+12675	-2349	+2.74%
軟性	棉花	283160	-3963	+62405	+2069	+22.04%
	11號糖	1001730	-2944	+168137	-17126	+16.78%
	咖啡	273810	+9912	+39969	+6594	+14.60%
	可可	319176	-33794	-2344	+7683	-0.73%

本資料僅供永豐金控同仁及客戶參考，客戶應審慎考量本身之需求與投資風險，本公司恕不負任何法律責任，亦不作任何保證。

mini 道瓊

mini道瓊較前一週下跌1500點收在31388點，
槓桿基金多單增加164口，空單增加1570口，
淨多單較前一週減少36.62%或1406口至2433口。

數據日期	前期OI	本期OI	增減	增減	週五收盤價	較前週變動
2022/06/07	84963	80883	-4080	-4.80%	31388	⬇ -1500
分類	多單OI	增減	空單OI	增減	多空淨部位	淨部位變動
經紀商	43303	-4559	13339	-1064	+29964	-3495
資產管理	8199	+856	17782	-3471	-9583	+4327
槓桿基金	16182	+164	13749	+1570	+2433	-1406
其他	2340	-230	19057	-3252	-16717	+3022

週五收盤價與13週與52週平均線 — YM — 13週 33311 — 52週 34534

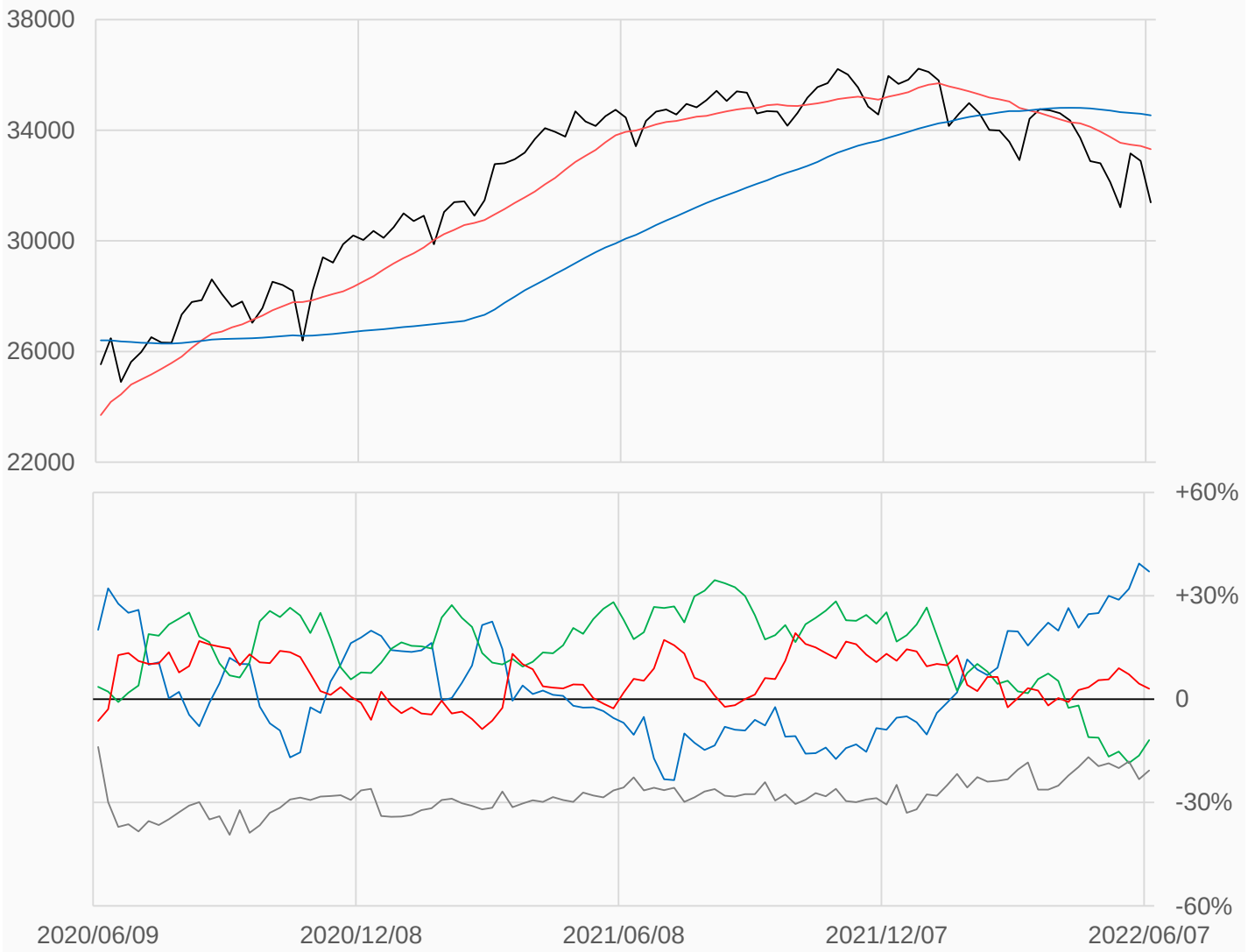

淨部位佔總OI% 經紀 +37.0% 資管 -11.8% 槓桿 +3.0% 其他 -20.7%

本資料僅供永豐金控同仁及客戶參考，客戶應審慎考量本身之需求與投資風險，本公司恕不負任何法律責任，亦不作任何保證。

mini NQ

miniNQ較前一週下跌711點收在11840點，
槓桿基金多單增加2925口，空單增加6977口，
淨空單較前一週增加4052口至29101口。

數據日期	前期OI	本期OI	增減	增減	週五收盤價	較前週變動
2022/06/07	375503	380205	+4702	+1.25%	11840.00	⬇ -711.00
分類	多單OI	增減	空單OI	增減	多空淨部位	淨部位變動
經紀商	91041	+4256	59682	-3119	+31359	+7375
資產管理	89485	-3135	71066	+1575	+18419	-4710
槓桿基金	142051	+2925	171152	+6977	-29101	-4052
其他	20523	+2335	24090	-976	-3567	+3311

週五收盤價與13週與52週平均線 — NQ — 13週 13241 — 52週 14676

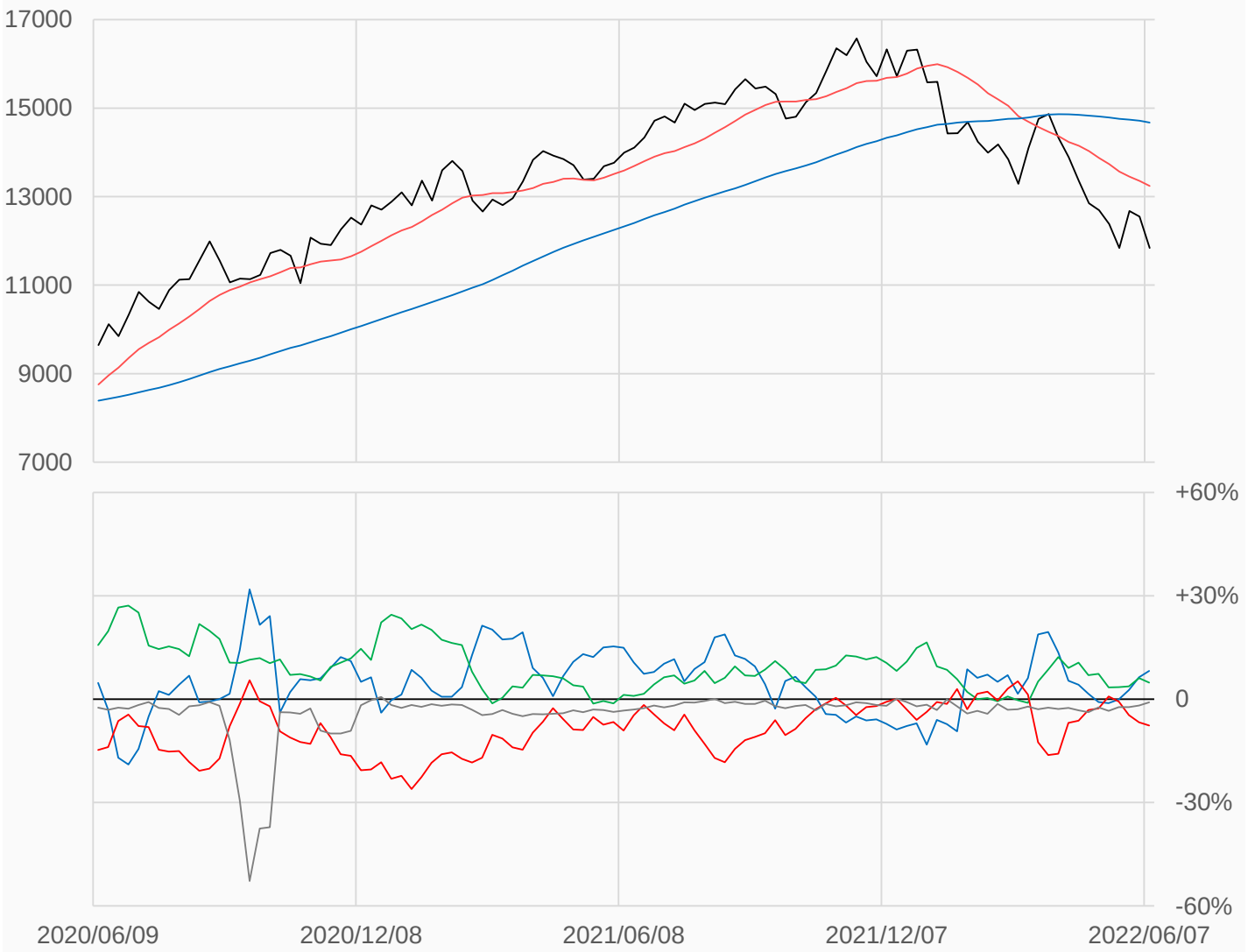

淨部位佔總OI% 經紀 +8.2% 資管 +4.8% 槓桿 -7.7% 其他 -0.9%

本資料僅供永豐金控同仁及客戶參考，客戶應審慎考量本身之需求與投資風險，本公司恕不負任何法律責任，亦不作任何保證。

mini S&P

miniS&P較前一週下跌208點收在3899點，
槓桿基金多單增加4621口，空單增加35231口，
淨空單較前一週增加30610口至248022口。

數據日期	前期OI	本期OI	增減	增減	週五收盤價	較前週變動
2022/06/07	3183403	3187103	+3700	+0.12%	3899.00	⬇ -208.00
分類	多單OI	增減	空單OI	增減	多空淨部位	淨部位變動
經紀商	481824	+25748	503265	-34537	-21441	+60285
資產管理	1301525	-26426	947883	-16621	+353642	-9805
槓桿基金	949539	+4621	1197561	+35231	-248022	-30610
其他	176321	+2814	221565	+9923	-45244	-7109

週五收盤價與13週與52週平均線 — ES — 13週 4227 — 52週 4415.2

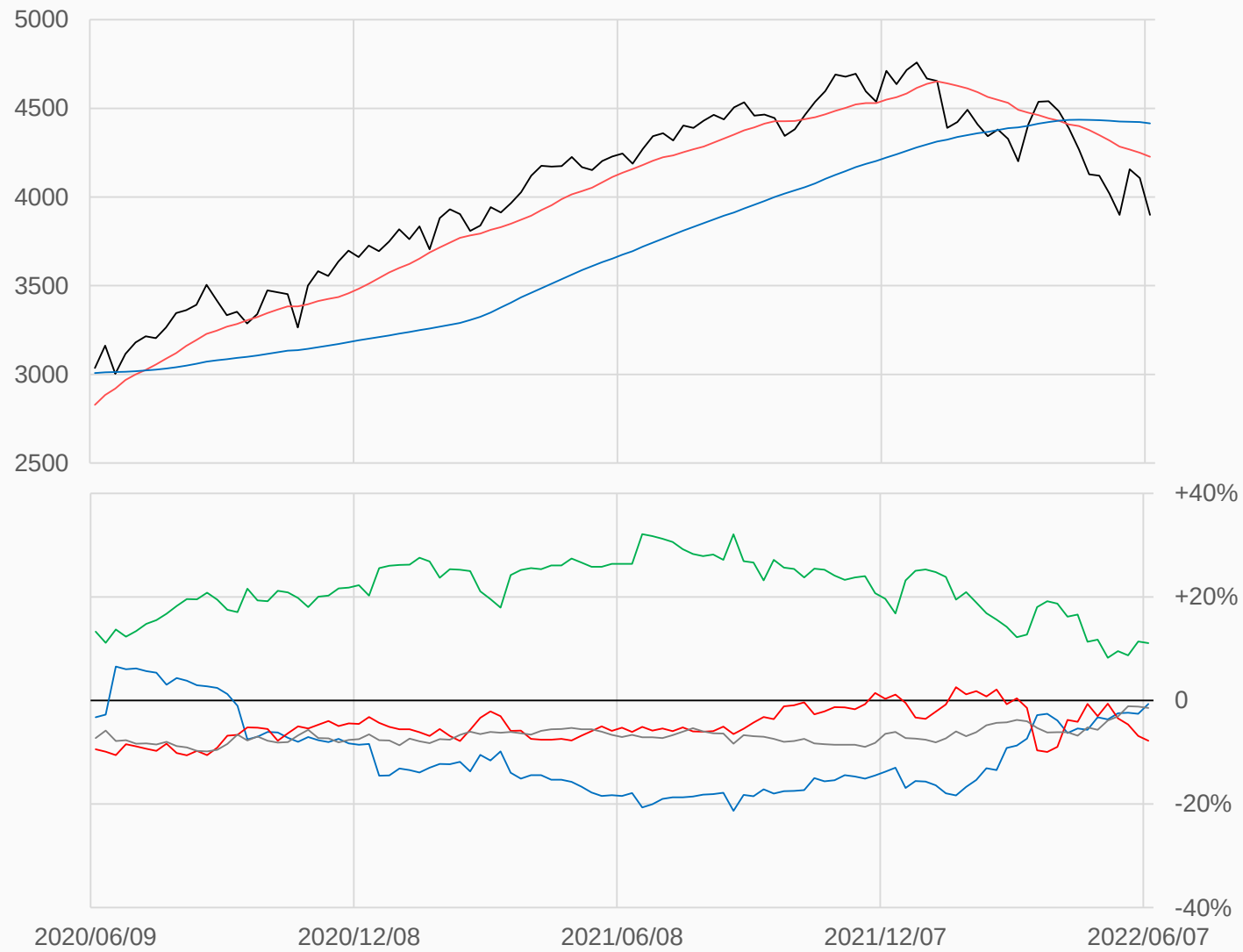

淨部位佔總OI% 經紀 -0.7% 資管 +11.1% 槓桿 -7.8% 其他 -1.4%

本資料僅供永豐金控同仁及客戶參考，客戶應審慎考量本身之需求與投資風險，本公司恕不負任何法律責任，亦不作任何保證。

VIX

VIX較前一週上漲2.96點收在27.75點，
槓桿基金多單減少457口，空單增加3268口，
淨空單較前一週增加3725口至49171口。

數據日期	前期OI	本期OI	增減	增減	週五收盤價	較前週變動
2022/06/07	278850	288366	+9516	+3.41%	27.75	⬆ +2.96
分類	多單OI	增減	空單OI	增減	多空淨部位	淨部位變動
經紀商	41711	+2652	32350	+430	+9361	+2222
資產管理	121745	+4720	79768	+5562	+41977	-842
槓桿基金	86321	-457	135492	+3268	-49171	-3725
其他	14205	+871	10702	+1278	+3503	-407

週五收盤價與13週與52週平均線 — VX — 13週 25.887 — 52週 21.863

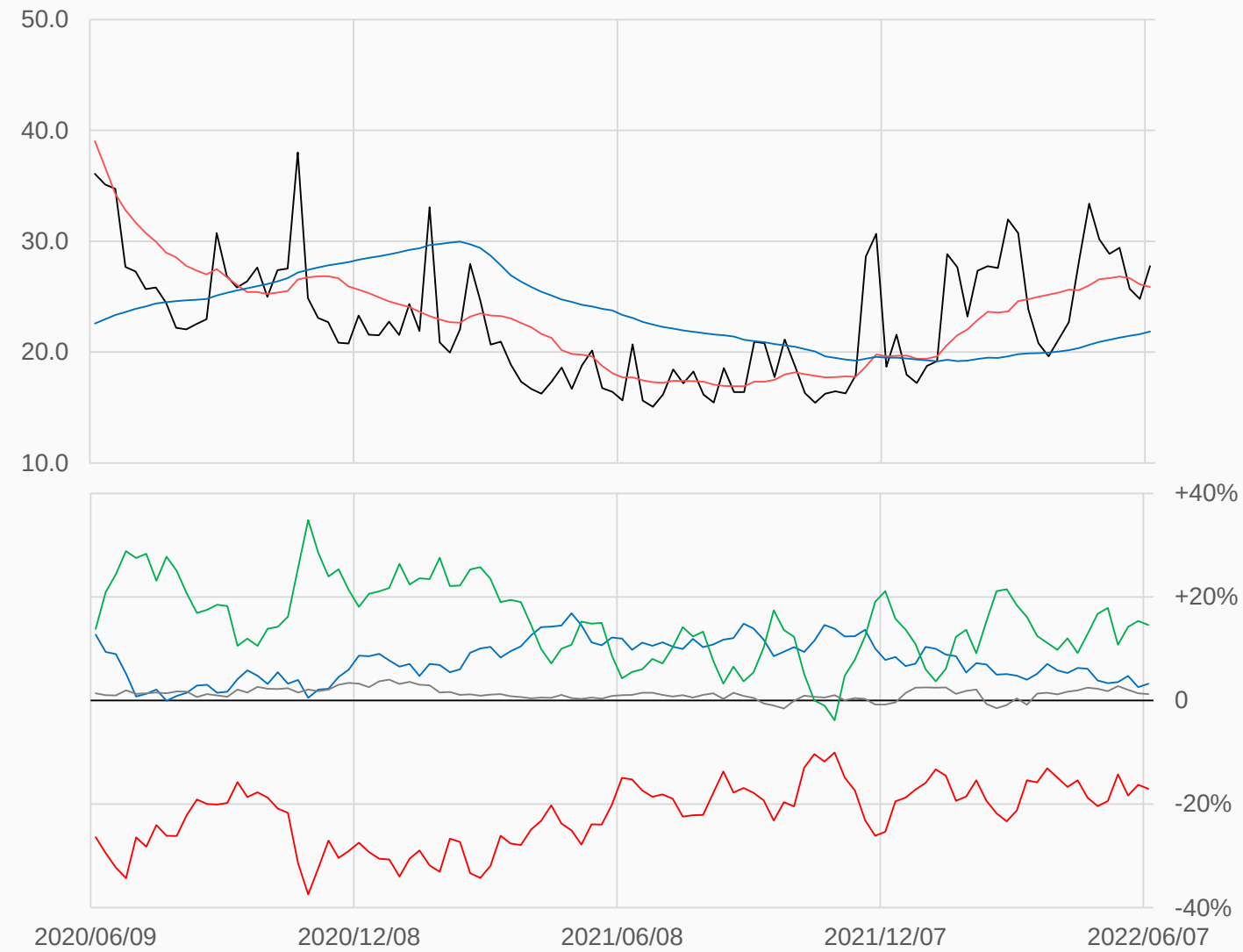

淨部位佔總OI% 經紀 +3.2% 資管 +14.6% 槓桿 -17.1% 其他 +1.2%

本資料僅供永豐金控同仁及客戶參考，客戶應審慎考量本身之需求與投資風險，本公司恕不負任何法律責任，亦不作任何保證。

30年債

美國30年公債較前一週下跌2.5313點收在136.65625點，
槓桿基金多單減少13621口，空單減少21355口，
淨空單較前一週減少7734口至239490口。

數據日期	前期OI	本期OI	增減	增減	週五收盤價	較前週變動
2022/06/07	1305587	1292293	-13294	-1.02%	136 21/32	⬇ -2 17/32
分類	多單OI	增減	空單OI	增減	多空淨部位	淨部位變動
經紀商	21866	+4593	121709	+3838	-99843	+755
資產管理	815604	-7247	487319	+5152	+328285	-12399
槓桿基金	187353	-13621	426843	-21355	-239490	+7734
其他	90739	-5557	78270	+11360	+12469	-16917

週五收盤價與13週與52週平均線 — US — 13週 142.13 — 52週 155.87

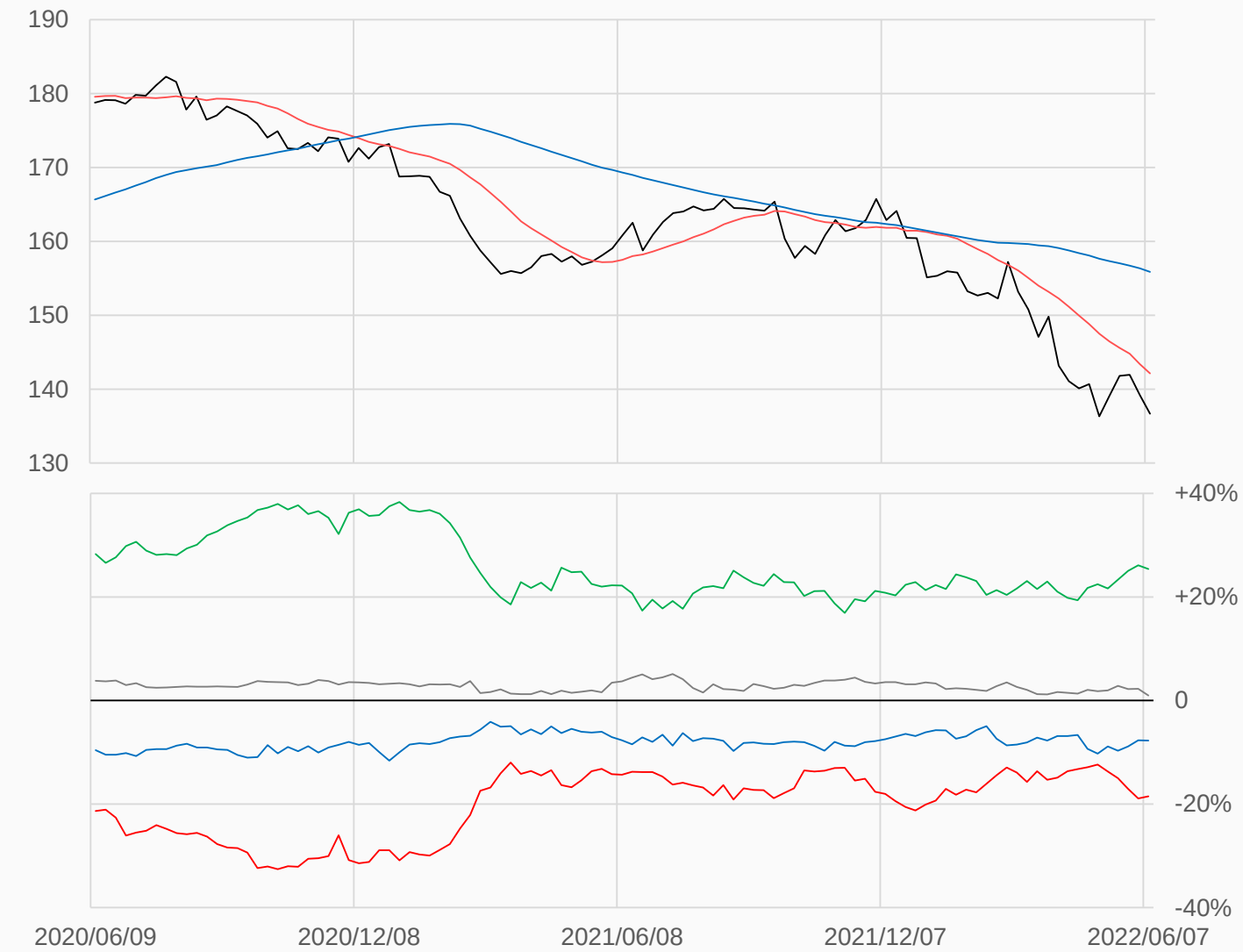

淨部位佔總OI% 經紀 -7.7% 資管 +25.4% 槓桿 -18.5% 其他 +1.0%

本資料僅供永豐金控同仁及客戶參考，客戶應審慎考量本身之需求與投資風險，本公司恕不負任何法律責任，亦不作任何保證。

10年債

美國10年公債較前一週下跌1.7344點收在117.3125點，
槓桿基金多單減少1306口，空單增加4556口，
淨空單較前一週增加5862口至1599口。

數據日期	前期OI	本期OI	增減	增減	週五收盤價	較前週變動
2022/06/07	4034662	4057388	+22726	+0.56%	117 20/64	⬇ -1 47/64
分類	多單OI	增減	空單OI	增減	多空淨部位	淨部位變動
經紀商	208792	-12594	418030	+3288	-209238	-15882
資產管理	2490963	+26182	1813876	+3824	+677087	+22358
槓桿基金	809189	-1306	810788	+4556	-1599	-5862
其他	223547	+15335	523754	+28543	-300207	-13208

週五收盤價與13週與52週平均線 — TY — 13週 120.05 — 52週 128.35

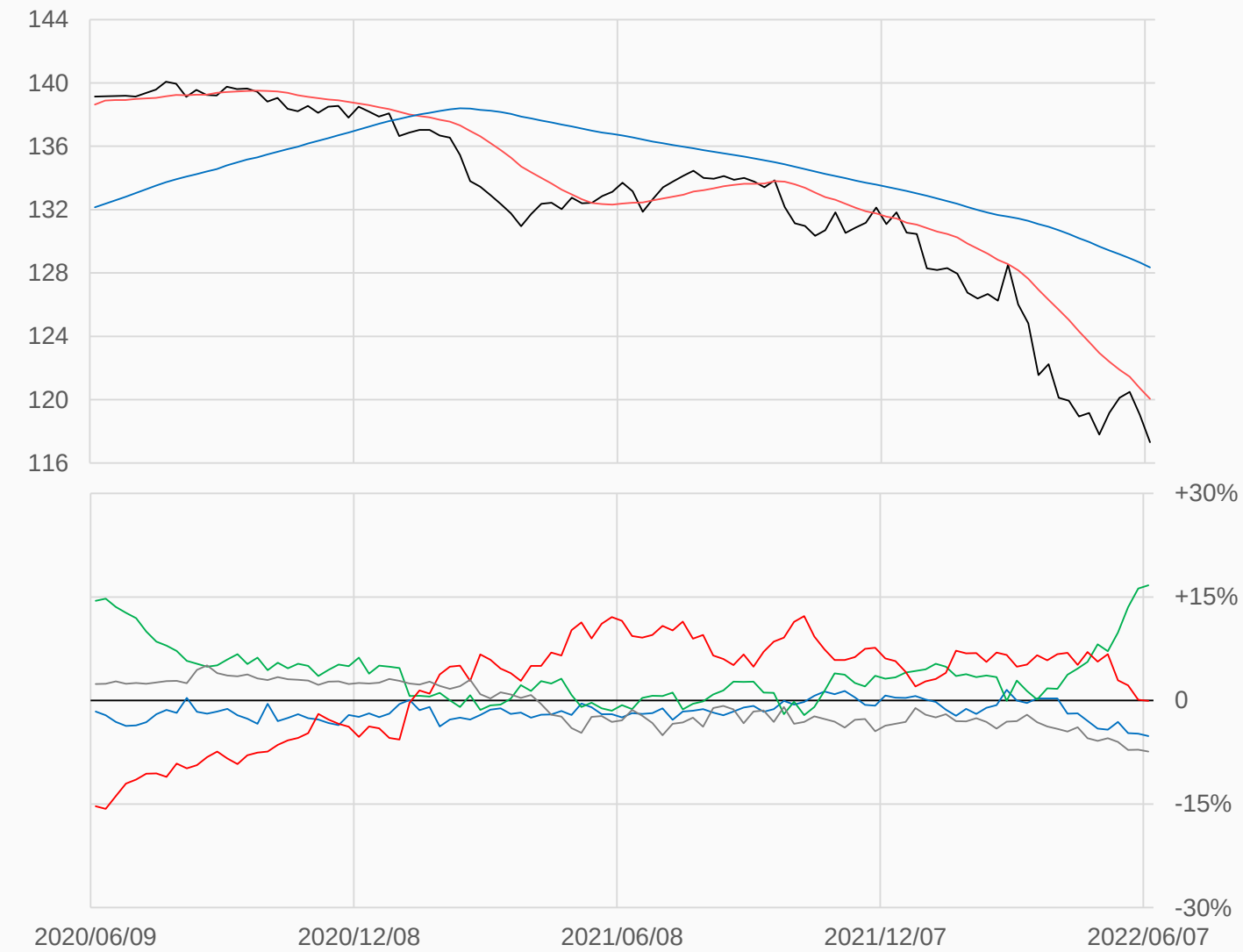

淨部位佔總OI% 經紀 -5.2% 資管 +16.7% 槓桿 -0.0% 其他 -7.4%

本資料僅供永豐金控同仁及客戶參考，客戶應審慎考量本身之需求與投資風險，本公司恕不負任何法律責任，亦不作任何保證。

5年公債

美國5年公債較前一週下跌1.3828點收在111.359375點，
槓桿基金多單減少3928口，空單減少20763口，
淨空單較前一週減少16835口至450065口。

數據日期	前期OI	本期OI	增減	增減	週五收盤價	較前週變動
2022/06/07	4030236	4057164	+26928	+0.67%	111 46/128	⬇ -1 49/128
分類	多單OI	增減	空單OI	增減	多空淨部位	淨部位變動
經紀商	117344	+21248	497807	+7730	-380463	+13518
資產管理	2580078	+1315	1723071	-12174	+857007	+13489
槓桿基金	663162	-3928	1113227	-20763	-450065	+16835
其他	404853	+7868	243997	+15374	+160856	-7506

週五收盤價與13週與52週平均線 — FV — 13週 113.3 — 52週 119.71

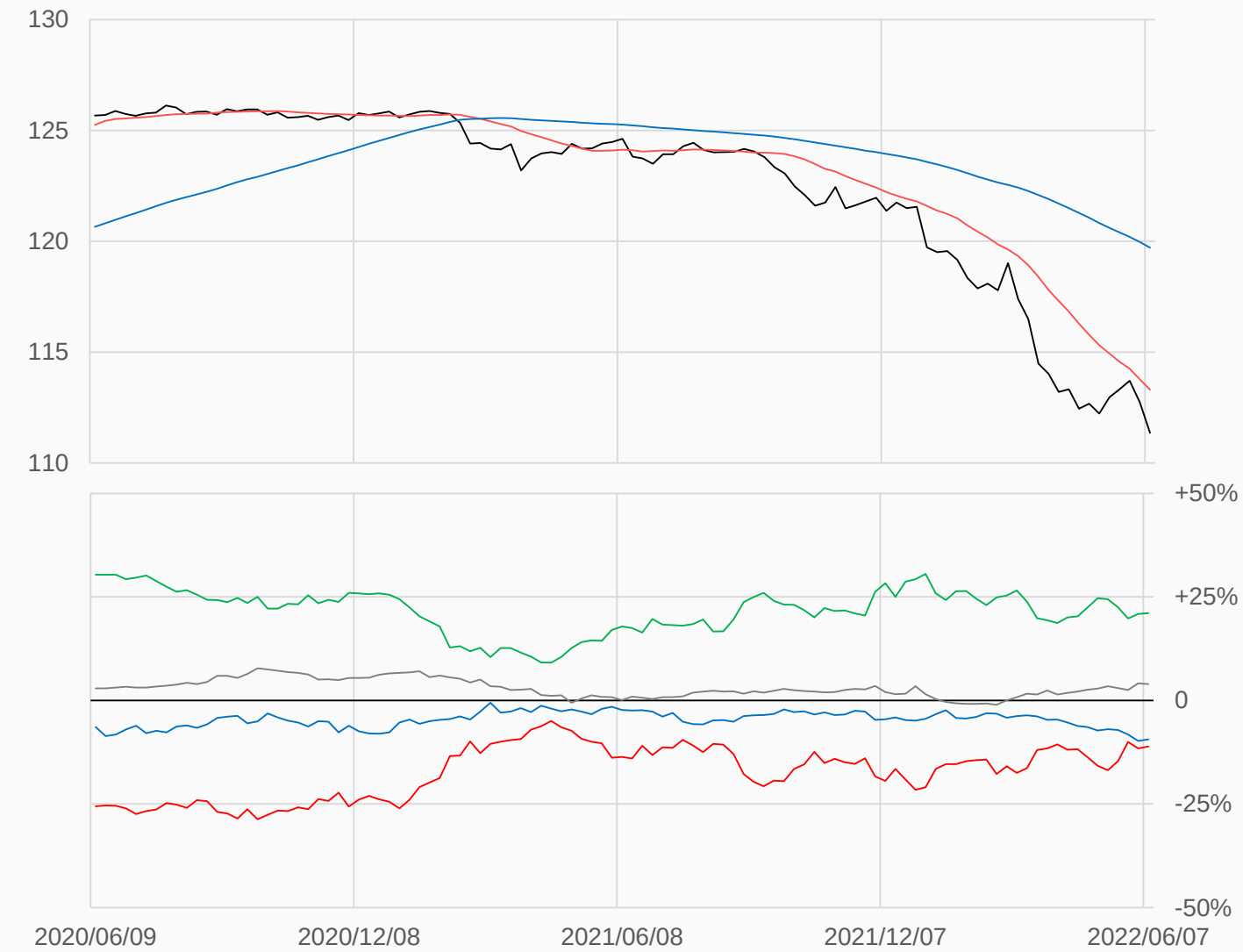

淨部位佔總OI% 經紀 -9.4% 資管 +21.1% 槓桿 -11.1% 其他 +4.0%

本資料僅供永豐金控同仁及客戶參考，客戶應審慎考量本身之需求與投資風險，本公司恕不負任何法律責任，亦不作任何保證。

2年公債

美國2年公債較前一週下跌0.7305點收在105.078125點，
槓桿基金多單減少193732口，空單減少108948口，
淨空單較前一週增加84784口至39349口。

數據日期	前期OI	本期OI	增減	增減	週五收盤價	較前週變動
2022/06/07	2220302	2004265	-216037	-9.73%	105 10/128	⬇ - 94/128
分類	多單OI	增減	空單OI	增減	多空淨部位	淨部位變動
經紀商	120772	+13117	195961	-34430	-75189	+47547
資產管理	1207191	-33059	759384	-48798	+447807	+15739
槓桿基金	496205	-193732	535554	-108948	-39349	-84784
其他	36483	-2337	315062	-13352	-278579	+11015

週五收盤價與13週與52週平均線 — TU — 13週 105.75 — 52週 108.56

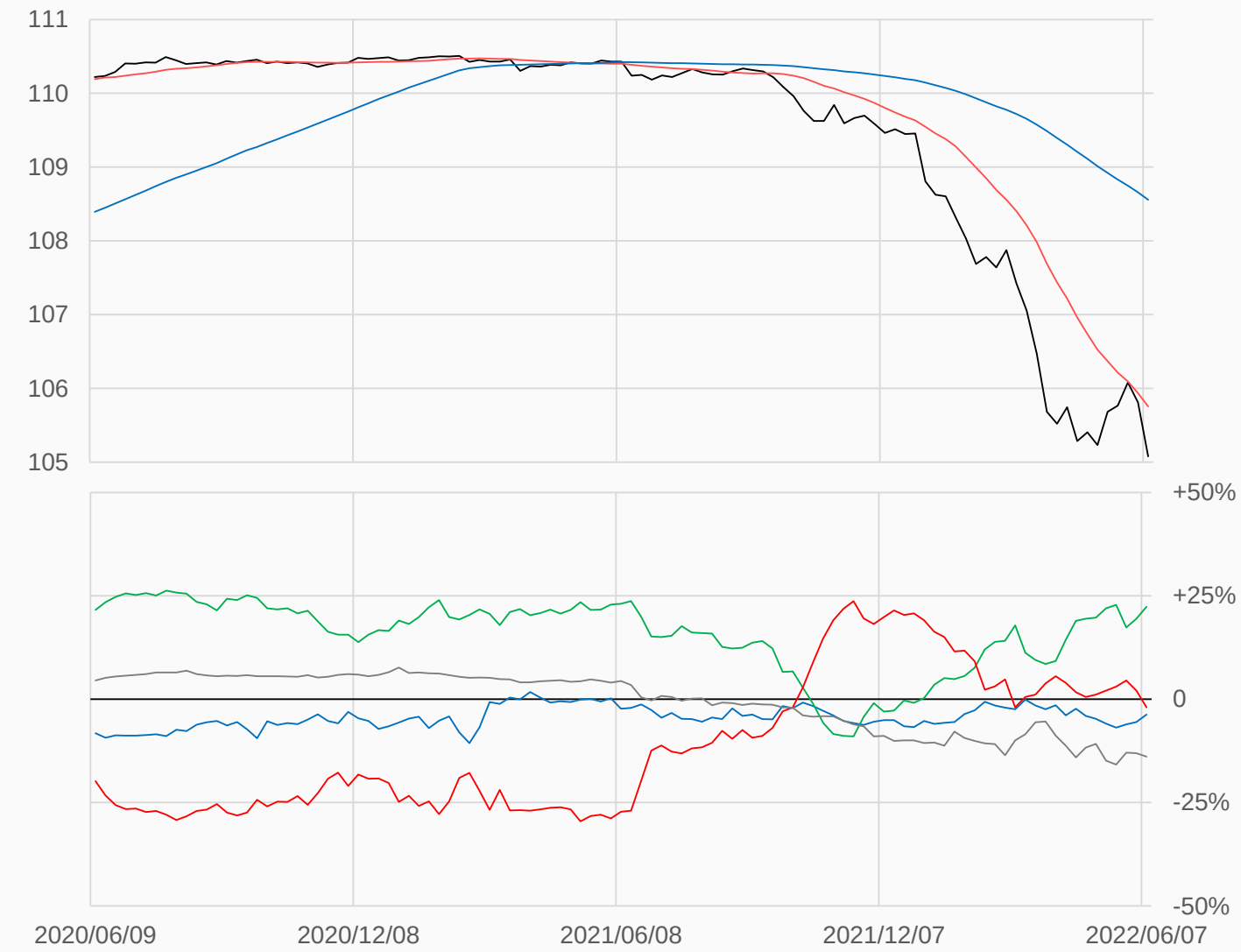

淨部位佔總OI% 經紀 -3.8% 資管 +22.3% 槓桿 -2.0% 其他 -13.9%

本資料僅供永豐金控同仁及客戶參考，客戶應審慎考量本身之需求與投資風險，本公司恕不負任何法律責任，亦不作任何保證。

歐元

歐元較前一週下跌202.5點收在10522點，
槓桿基金多單增加821口，空單增加727口，
淨空單較前一週減少94口至10385口。

數據日期	前期OI	本期OI	增減	增減	週五收盤價	較前週變動
2022/06/07	778464	779660	+1196	+0.15%	10522.0	⬇ -202.5
分類	多單OI	增減	空單OI	增減	多空淨部位	淨部位變動
經紀商	46450	-1521	358846	+3423	-312396	-4944
資產管理	448537	+543	188199	-4278	+260338	+4821
槓桿基金	143784	+821	154169	+727	-10385	+94
其他	47327	-1875	21995	+2642	+25332	-4517

週五收盤價與13週與52週平均線 — EC — 13週 10758 — 52週 11347

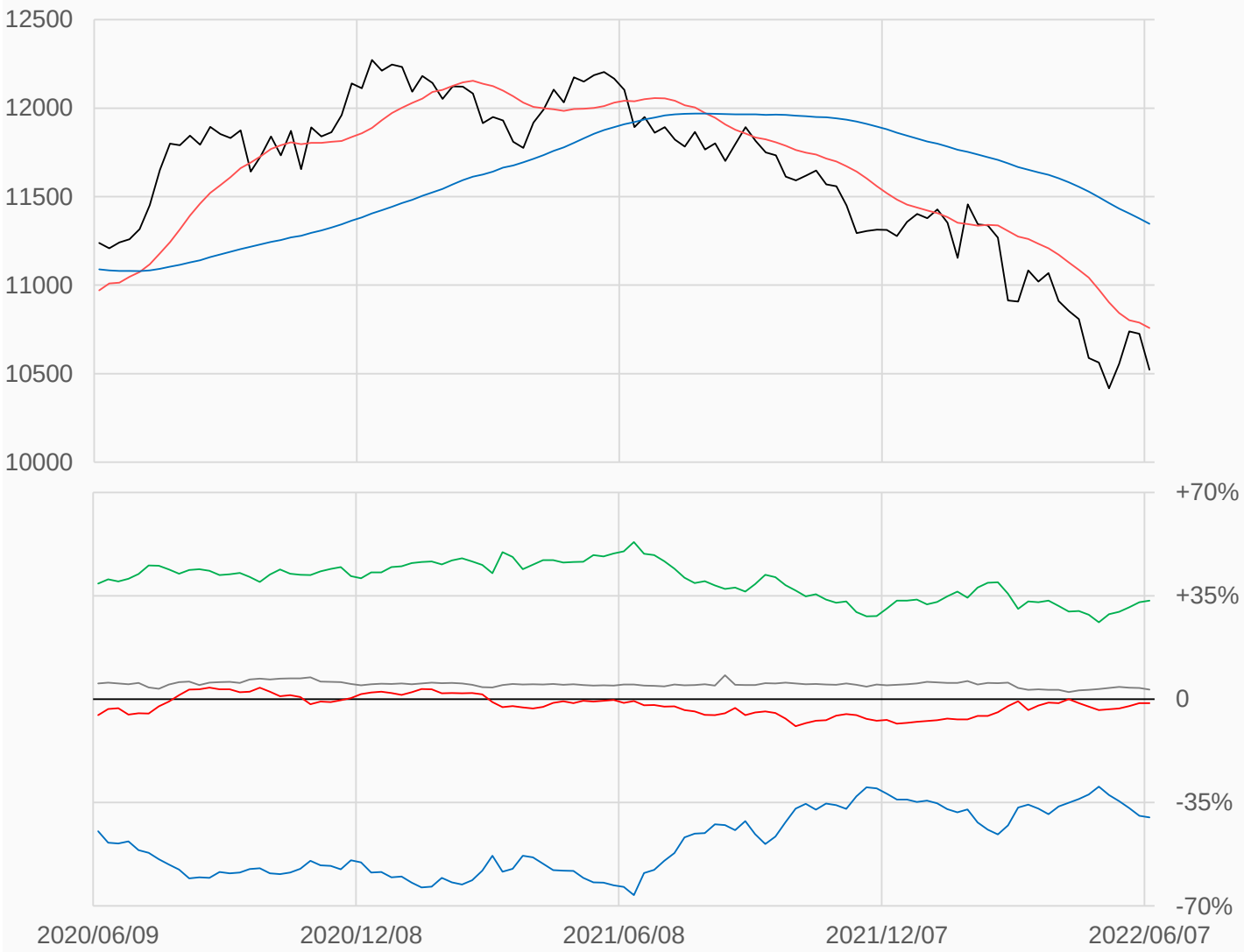

淨部位佔總OI% 經紀 -40.1% 資管 +33.4% 槓桿 -1.3% 其他 +3.2%

本資料僅供永豐金控同仁及客戶參考，客戶應審慎考量本身之需求與投資風險，本公司恕不負任何法律責任，亦不作任何保證。

日圓

日圓較前一週下跌202點收在7443點，
槓桿基金多單增加7234口，空單增加5296口，
淨空單較前一週減少1938口至56457口。

數據日期	前期OI	本期OI	增減	增減	週五收盤價	較前週變動
2022/06/07	261055	288858	+27803	+10.65%	7443.0	⬇ -202.0
分類	多單OI	增減	空單OI	增減	多空淨部位	淨部位變動
經紀商	169304	+24392	21952	+8873	+147352	+15519
資產管理	45065	-5883	117913	+5768	-72848	-11651
槓桿基金	47817	+7234	104274	+5296	-56457	+1938
其他	2093	+1442	2132	+157	-39	+1285

週五收盤價與13週與52週平均線 — JY — 13週 7884.7 — 52週 8634.6

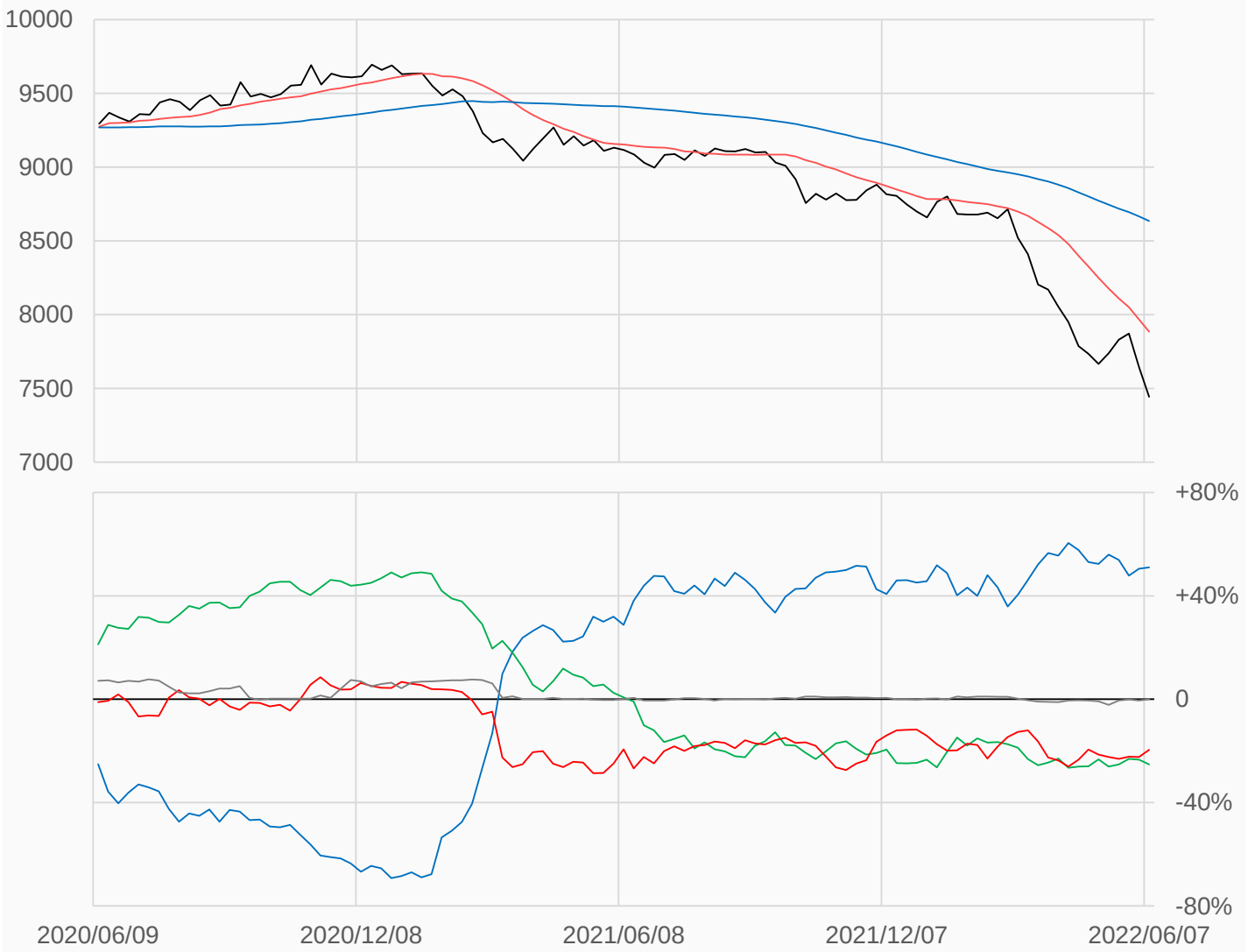

淨部位佔總OI% 經紀 +51.0% 資管 -25.2% 槓桿 -19.5% 其他 -0.0%

本資料僅供永豐金控同仁及客戶參考，客戶應審慎考量本身之需求與投資風險，本公司恕不負任何法律責任，亦不作任何保證。

英鎊

英鎊較前一週下跌184點收在12316點，
槓桿基金多單減少5264口，空單減少2114口，
淨多單較前一週減少3150口至10882口。

數據日期	前期OI	本期OI	增減	增減	週五收盤價	較前週變動
2022/06/07	287157	283805	-3352	-1.17%	12316	⬇ -184
分類	多單OI	增減	空單OI	增減	多空淨部位	淨部位變動
經紀商	131198	+1361	47297	+1123	+83901	+238
資產管理	40747	-1364	121612	-2344	-80865	+980
槓桿基金	85439	-5264	74557	-2114	+10882	-3150
其他	3799	-286	7848	+1404	-4049	-1690

週五收盤價與13週與52週平均線 — BP — 13週 12729 — 52週 13381

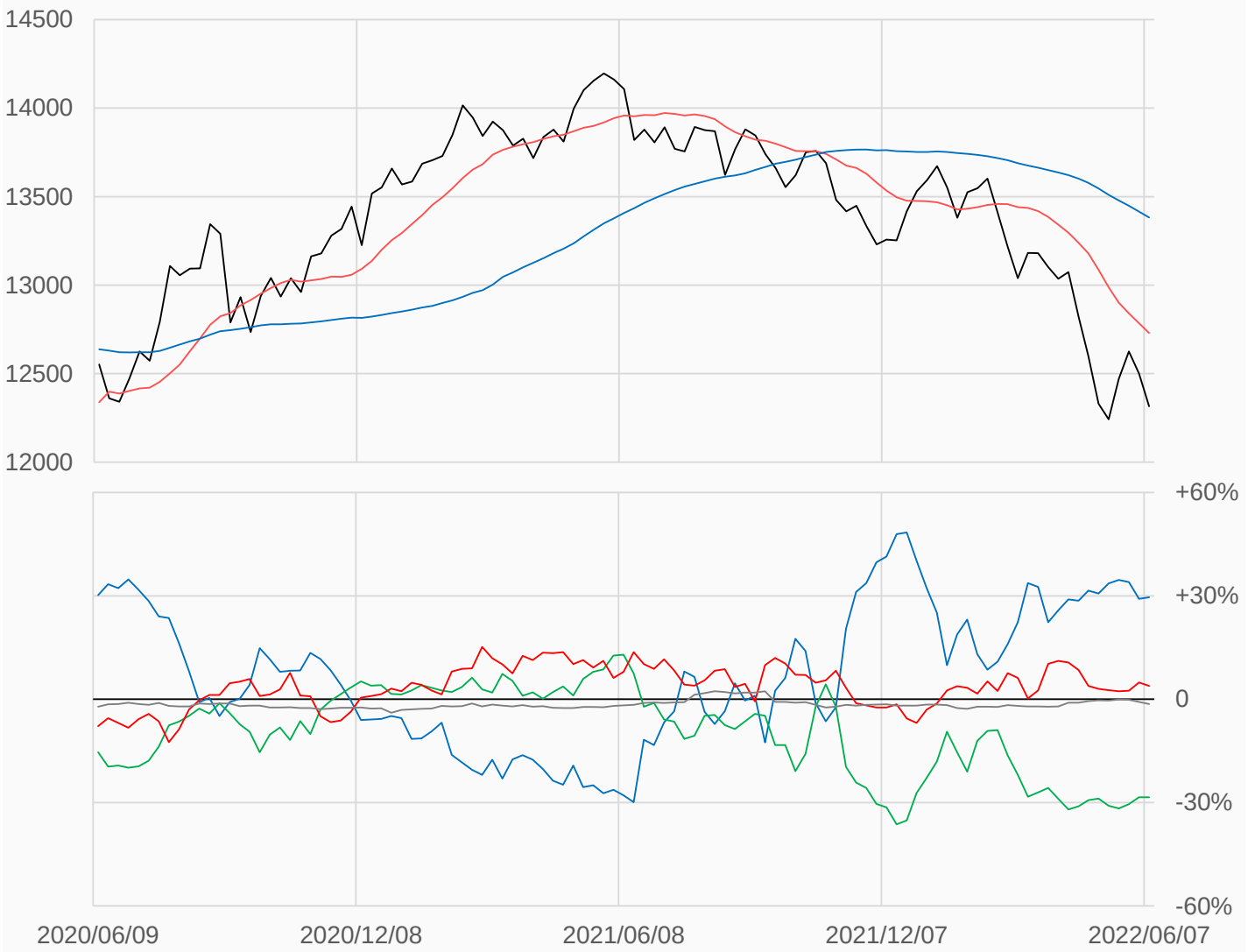

淨部位佔總OI% 經紀 +29.6% 資管 -28.5% 槓桿 +3.8% 其他 -1.4%

本資料僅供永豐金控同仁及客戶參考，客戶應審慎考量本身之需求與投資風險，本公司恕不負任何法律責任，亦不作任何保證。

瑞郎

瑞郎較前一週下跌272點收在10121點，
槓桿基金多單增加1363口，空單減少1638口，
淨空單較前一週減少3001口至9312口。

數據日期	前期OI	本期OI	增減	增減	週五收盤價	較前週變動
2022/06/07	53133	52503	-630	-1.19%	10121	⬇ -272
分類	多單OI	增減	空單OI	增減	多空淨部位	淨部位變動
經紀商	30119	-745	3588	+198	+26531	-943
資產管理	6180	-2034	12343	-1552	-6163	-482
槓桿基金	6761	+1363	16073	-1638	-9312	+3001
其他	0	0	0	0	0	0

週五收盤價與13週與52週平均線 — SF — 13週 10453 — 52週 10774

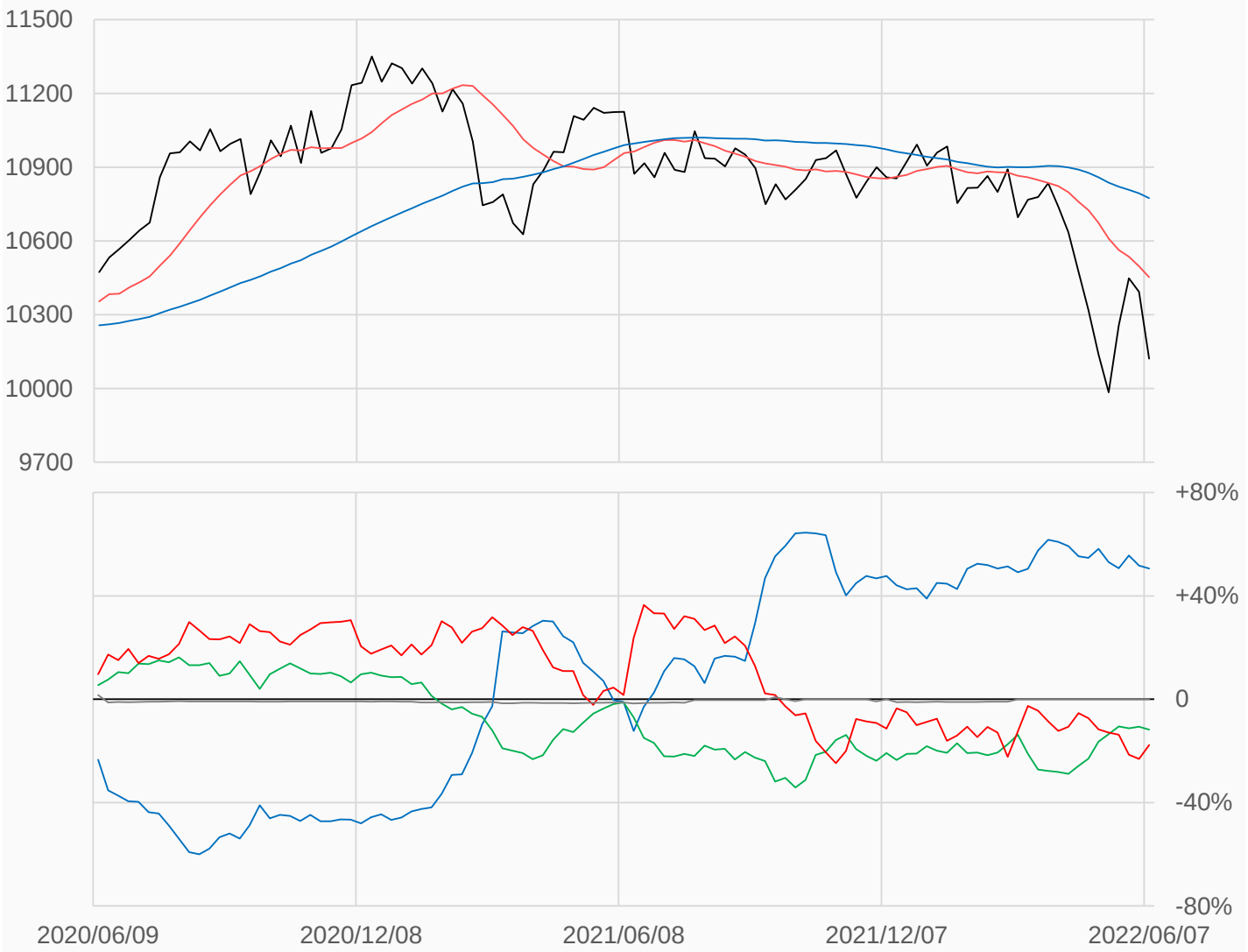

淨部位佔總OI% 經紀 +50.5% 資管 -11.7% 槓桿 -17.7% 其他 0

本資料僅供永豐金控同仁及客戶參考，客戶應審慎考量本身之需求與投資風險，本公司恕不負任何法律責任，亦不作任何保證。

加幣

加幣較前一週下跌107.5點收在7837.5點，
槓桿基金多單增加7208口，空單增加12876口，
淨空單較前一週增加5668口至20642口。

數據日期	前期OI	本期OI	增減	增減	週五收盤價	較前週變動
2022/06/07	150342	181454	+31112	+20.69%	7837.5	⬇ -107.5
分類	多單OI	增減	空單OI	增減	多空淨部位	淨部位變動
經紀商	23857	+15110	75446	+35824	-51589	-20714
資產管理	56254	+3844	18047	-14926	+38207	+18770
槓桿基金	41609	+7208	62251	+12876	-20642	-5668
其他	20508	+219	1780	-349	+18728	+568

週五收盤價與13週與52週平均線 — CD — 13週 7874.8 — 52週 7916.1

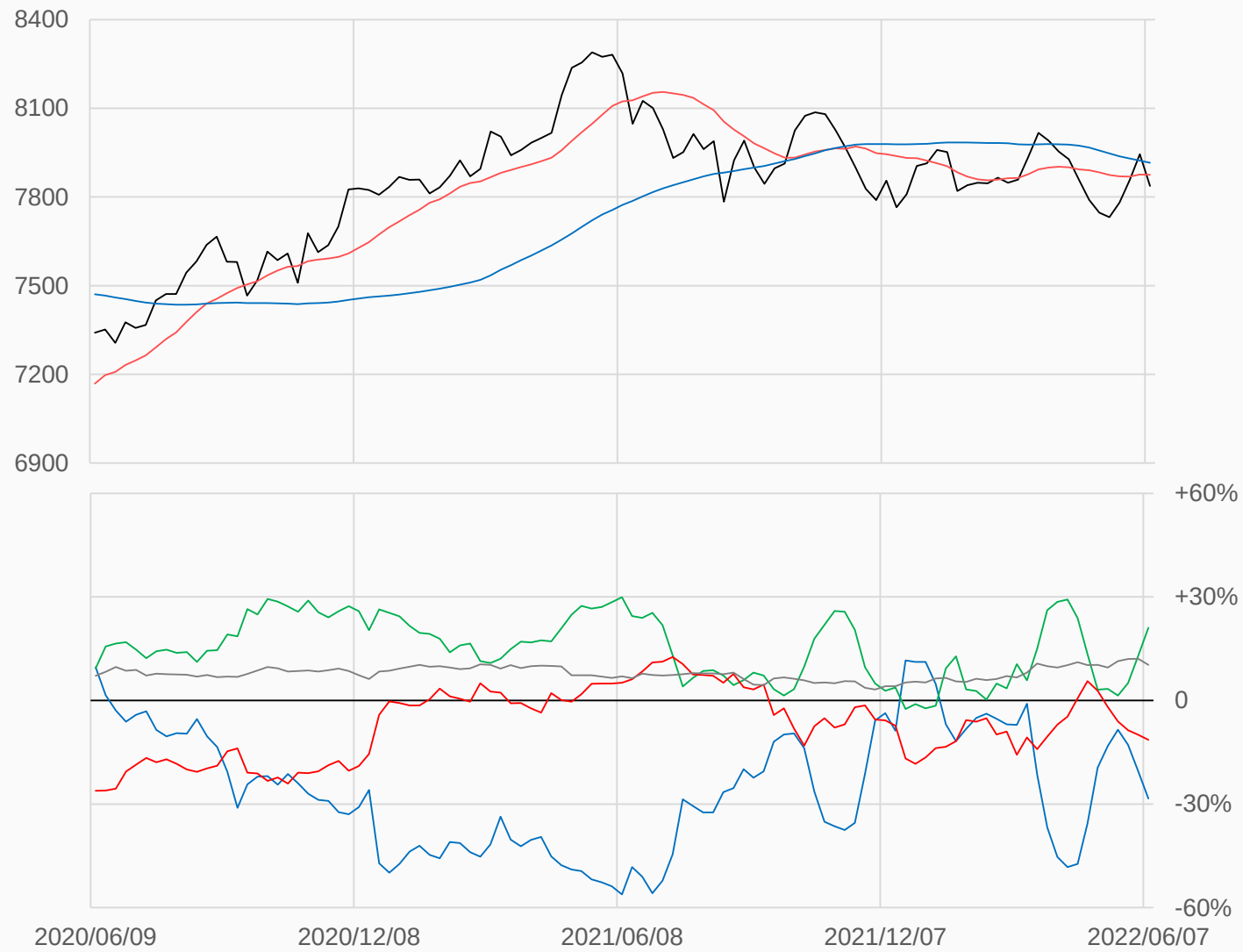

淨部位佔總OI% 經紀 -28.4% 資管 +21.1% 槓桿 -11.4% 其他 +10.3%

本資料僅供永豐金控同仁及客戶參考，客戶應審慎考量本身之需求與投資風險，本公司恕不負任何法律責任，亦不作任何保證。

澳幣

澳幣較前一週下跌160點收在7054點，
槓桿基金多單減少1017口，空單增加4627口，
淨空單較前一週增加5644口至18902口。

數據日期	前期OI	本期OI	增減	增減	週五收盤價	較前週變動
2022/06/07	173072	178110	+5038	+2.91%	7054	⬇ -160
分類	多單OI	增減	空單OI	增減	多空淨部位	淨部位變動
經紀商	53619	-2075	15907	+8618	+37712	-10693
資產管理	58711	+4554	79375	-8526	-20664	+13080
槓桿基金	39633	-1017	58535	+4627	-18902	-5644
其他	947	-116	0	-529	+947	+413

週五收盤價與13週與52週平均線 — AD — 13週 7240.1 — 52週 7280.9

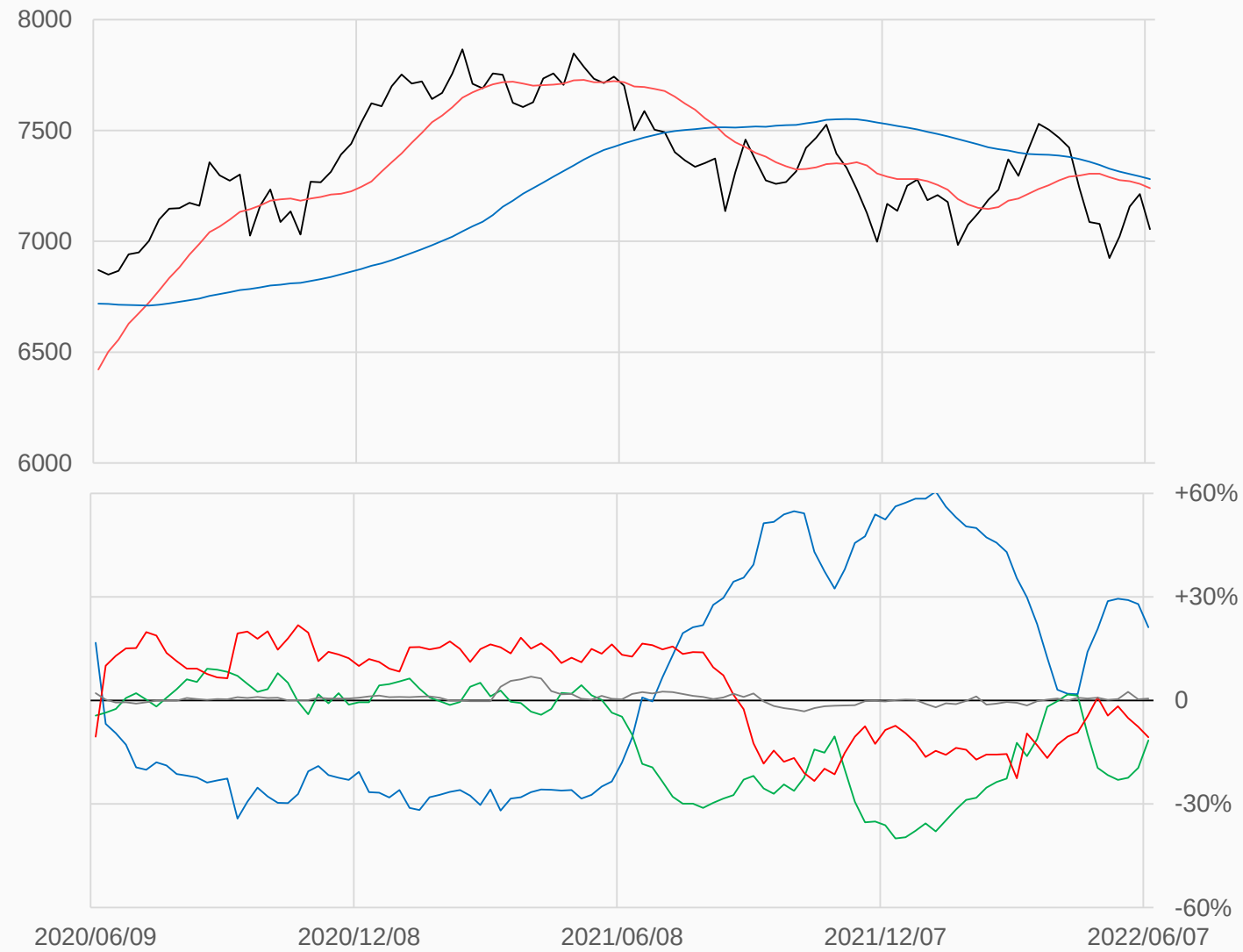

淨部位佔總OI% 經紀 +21.2% 資管 -11.6% 槓桿 -10.6% 其他 +0.5%

本資料僅供永豐金控同仁及客戶參考，客戶應審慎考量本身之需求與投資風險，本公司恕不負任何法律責任，亦不作任何保證。

紐幣

紐幣較前一週下跌0.015點收在0.6361點，
槓桿基金多單增加4619口，空單增加4690口，
淨空單較前一週增加71口至9392口。

數據日期	前期OI	本期OI	增減	增減	週五收盤價	較前週變動
2022/06/07	55258	63541	+8283	+14.99%	0.6361	⬇ -0.0150
分類	多單OI	增減	空單OI	增減	多空淨部位	淨部位變動
經紀商	40346	+3357	7945	+2612	+32401	+745
資產管理	3960	+444	23693	+1045	-19733	-601
槓桿基金	16307	+4619	25699	+4690	-9392	-71
其他	389	+89	755	-99	-366	+188

週五收盤價與13週與52週平均線 — NE — 13週 0.6609 — 52週 0.6835

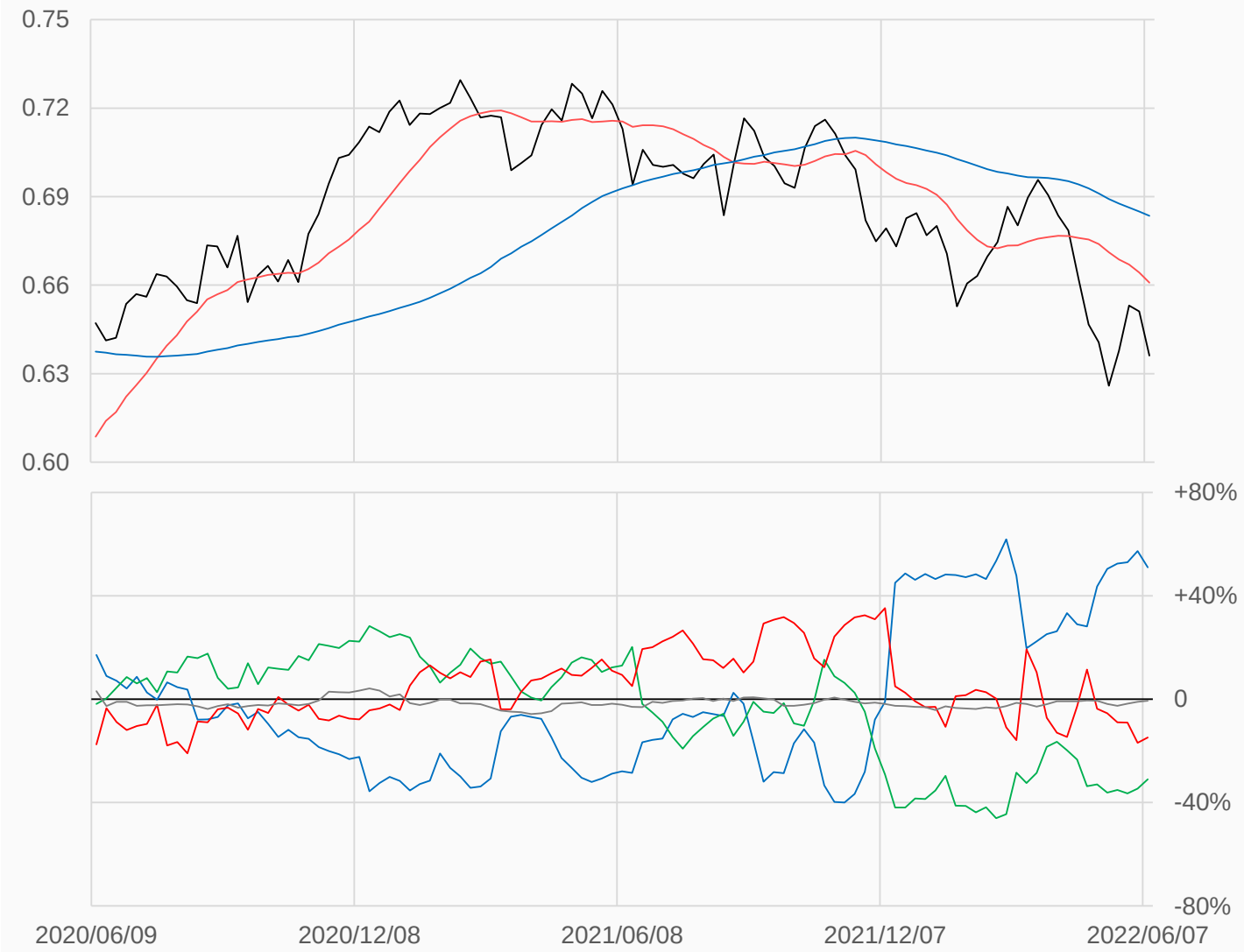

淨部位佔總OI% 經紀 +51.0% 資管 -31.1% 槓桿 -14.8% 其他 -0.6%

本資料僅供永豐金控同仁及客戶參考，客戶應審慎考量本身之需求與投資風險，本公司恕不負任何法律責任，亦不作任何保證。

美元

美元較前一週上漲1.991點收在104.151點，
槓桿基金多單增加1182口，空單增加1898口，
淨空單較前一週增加716口至15464口。

數據日期	前期OI	本期OI	增減	增減	週五收盤價	較前週變動
2022/06/07	64017	65292	+1275	+1.99%	104.151	⬆ +1.991
分類	多單OI	增減	空單OI	增減	多空淨部位	淨部位變動
經紀商	1138	-40	29821	+36	-28683	-76
資產管理	32023	+972	1726	-145	+30297	+1117
槓桿基金	15401	+1182	30865	+1898	-15464	-716
其他	10913	-1008	1011	-551	+9902	-457

週五收盤價與13週與52週平均線 — DX — 13週 101.49 — 52週 96.268

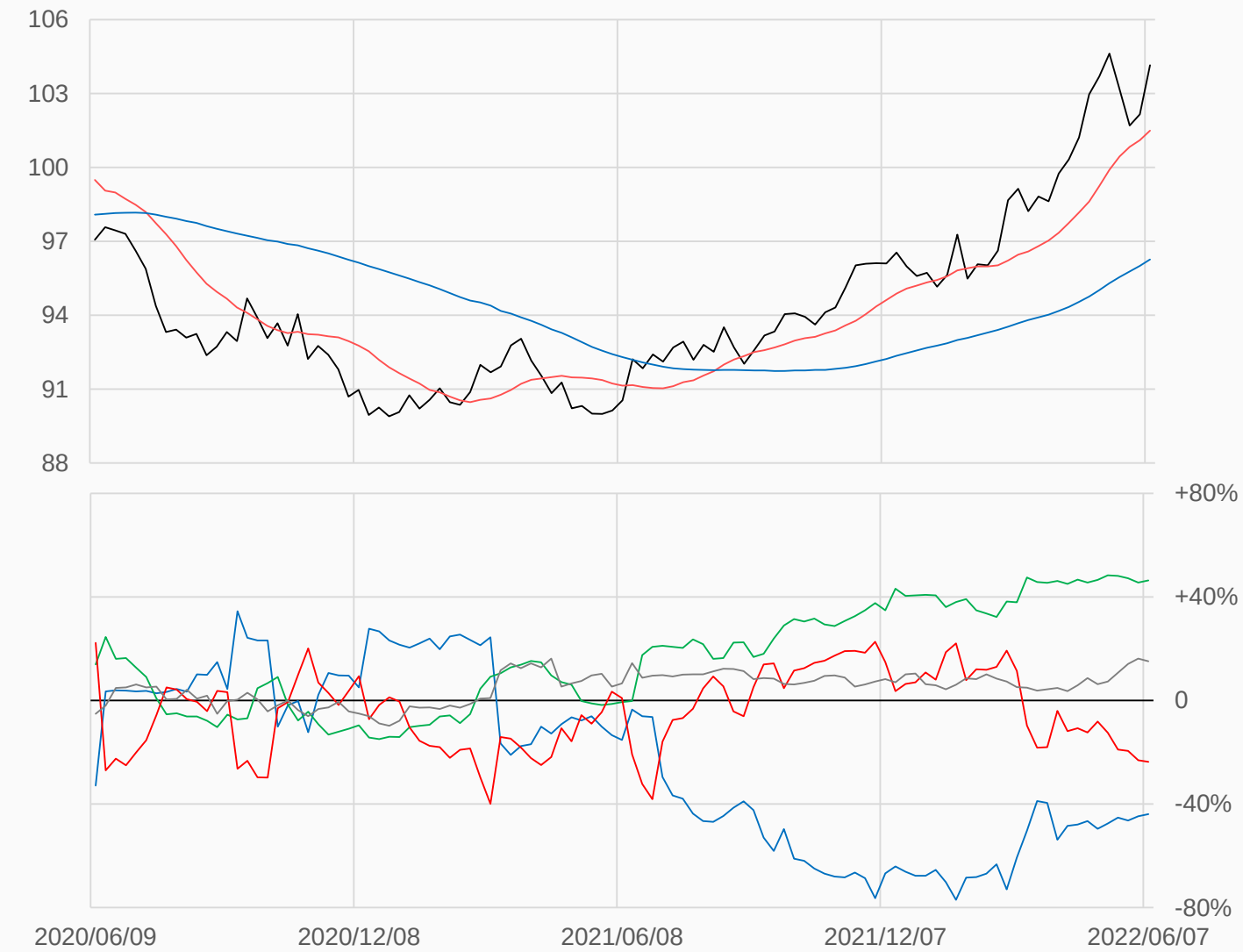

淨部位佔總OI% 經紀 -43.9% 資管 +46.4% 槓桿 -23.7% 其他 +15.2%

本資料僅供永豐金控同仁及客戶參考，客戶應審慎考量本身之需求與投資風險，本公司恕不負任何法律責任，亦不作任何保證。

綜合美元 (不含美元)

綜合美元較前一週上漲1.991點收在104.151點，
槓桿基金多單增加3506口，空單增加2902口，
淨多單較前一週增加604口至28914口。

數據日期	前期OI	本期OI	增減	增減	週五收盤價	較前週變動
2022/06/07	1018880	1030801	+11922	+1.17%	104.151	⬆ +1.991
分類	多單OI	增減	空單OI	增減	多空淨部位	淨部位變動
經紀商	427329.6	+10860	123578.4	+6459	+303751	+4401
資產管理	268332	-5870	534029.6	-583	-265698	-5288
槓桿基金	223506.2	+3506	194592.6	+2902	+28914	+604
其他	26737.92	+3161	56885.59	-1760	-30148	+4921

週五收盤價與13週與52週平均線 — DXY — 13週 101.49 — 52週 96.268

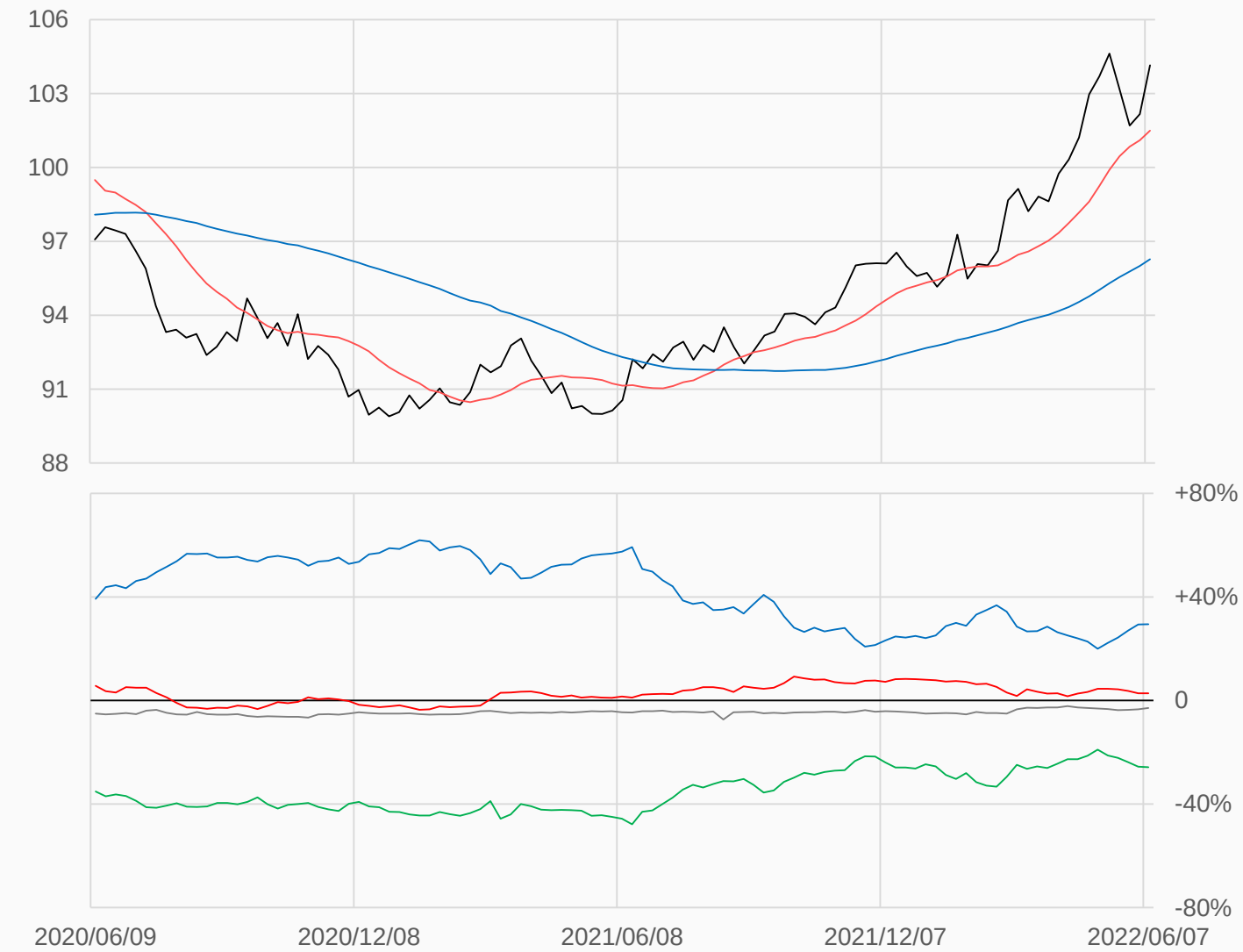

淨部位佔總OI% 經紀 +29.5% 資管 -25.8% 槓桿 +2.8% 其他 -2.9%

本資料僅供永豐金控同仁及客戶參考，客戶應審慎考量本身之需求與投資風險，本公司恕不負任何法律責任，亦不作任何保證。

綜合美元 (含美元)

綜合美元較前一週上漲1.991點收在104.151點，
槓桿基金多單增加4688口，空單增加4800口，
淨多單較前一週減少112口至13450口。

數據日期	前期OI	本期OI	增減	增減	週五收盤價	較前週變動
2022/06/07	1082897	1096093	+13197	+1.22%	104.151	⬆ +1.991
分類	**多單OI**	**增減**	**空單OI**	**增減**	**多空淨部位**	**淨部位變動**
經紀商	428467.6	+10820	153399.4	+6495	+275068	+4325
資產管理	300355	-4898	535755.6	-728	-235401	-4171
槓桿基金	238907.2	+4688	225457.6	+4800	+13450	-112
其他	37650.92	+2153	57896.59	-2311	-20246	+4464

週五收盤價與13週與52週平均線 — DXX — 13週 101.49 — 52週 96.268

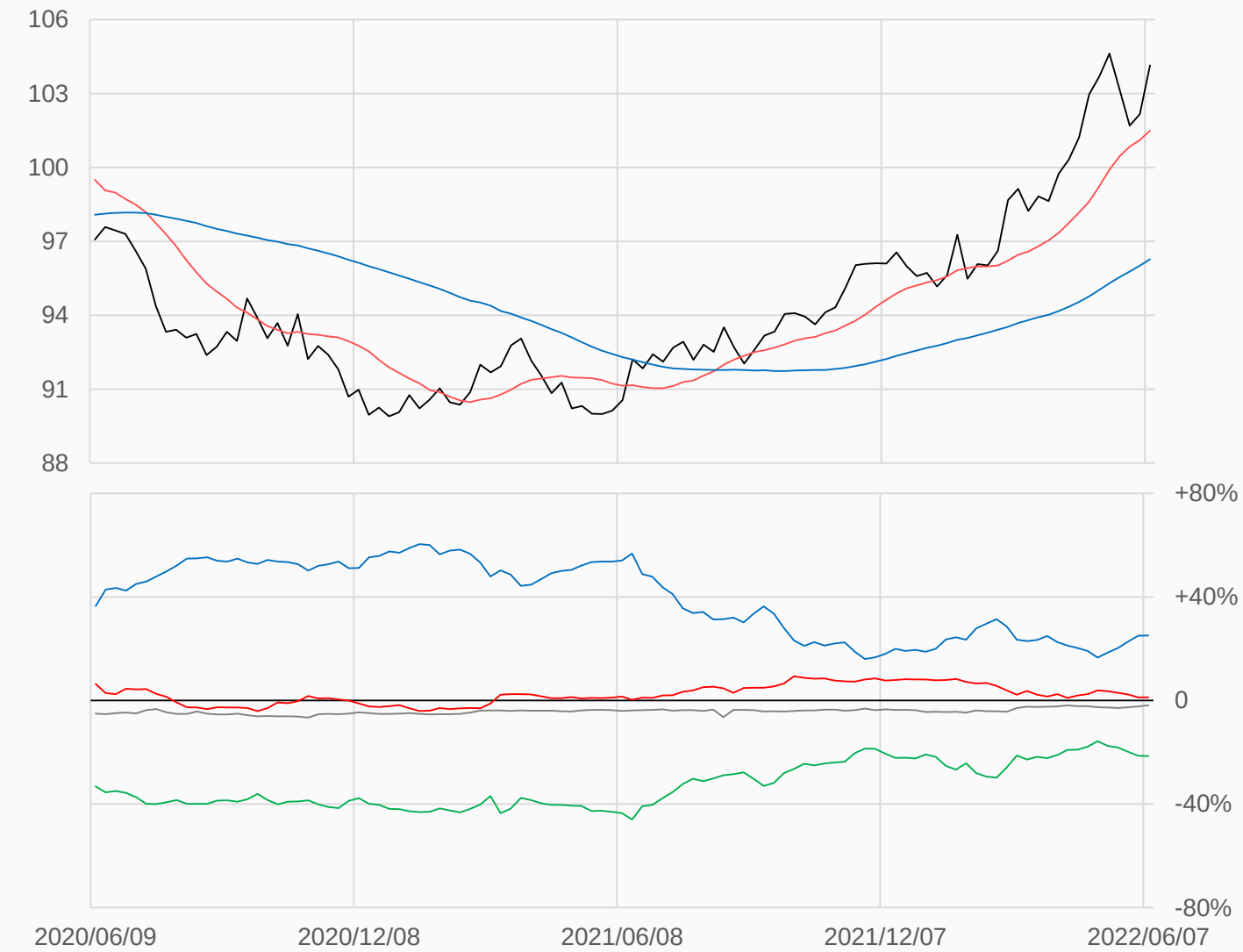

淨部位佔總OI% 經紀 +25.1% 資管 -21.5% 槓桿 +1.2% 其他 -1.8%

本資料僅供永豐金控同仁及客戶參考，客戶應審慎考量本身之需求與投資風險，本公司恕不負任何法律責任，亦不作任何保證。

黃金

黃金較前一週上漲26.1點收在1871.5點，
管理基金多單增加3909口，空單減少3191口，
淨多單較前一週增加7100口至69768口。

數據日期	前期OI	本期OI	增減	增減	週五收盤價	較前週變動
2022/06/07	641087	622353	-18734	-2.92%	1871.5	⬆ +26.1
分類	多單OI	增減	空單OI	增減	多空淨部位	淨部位變動
生產商	23852	-3376	71880	-4581	-48028	+1205
互換交易	130052	-16109	291344	-14986	-161292	-1123
管理基金	173273	+3909	103505	-3191	+69768	+7100
其他	247040	-571	132848	+3751	+114192	-4322

週五收盤價與13週與52週平均線 — GC — 13週 1896.3 — 52週 1832

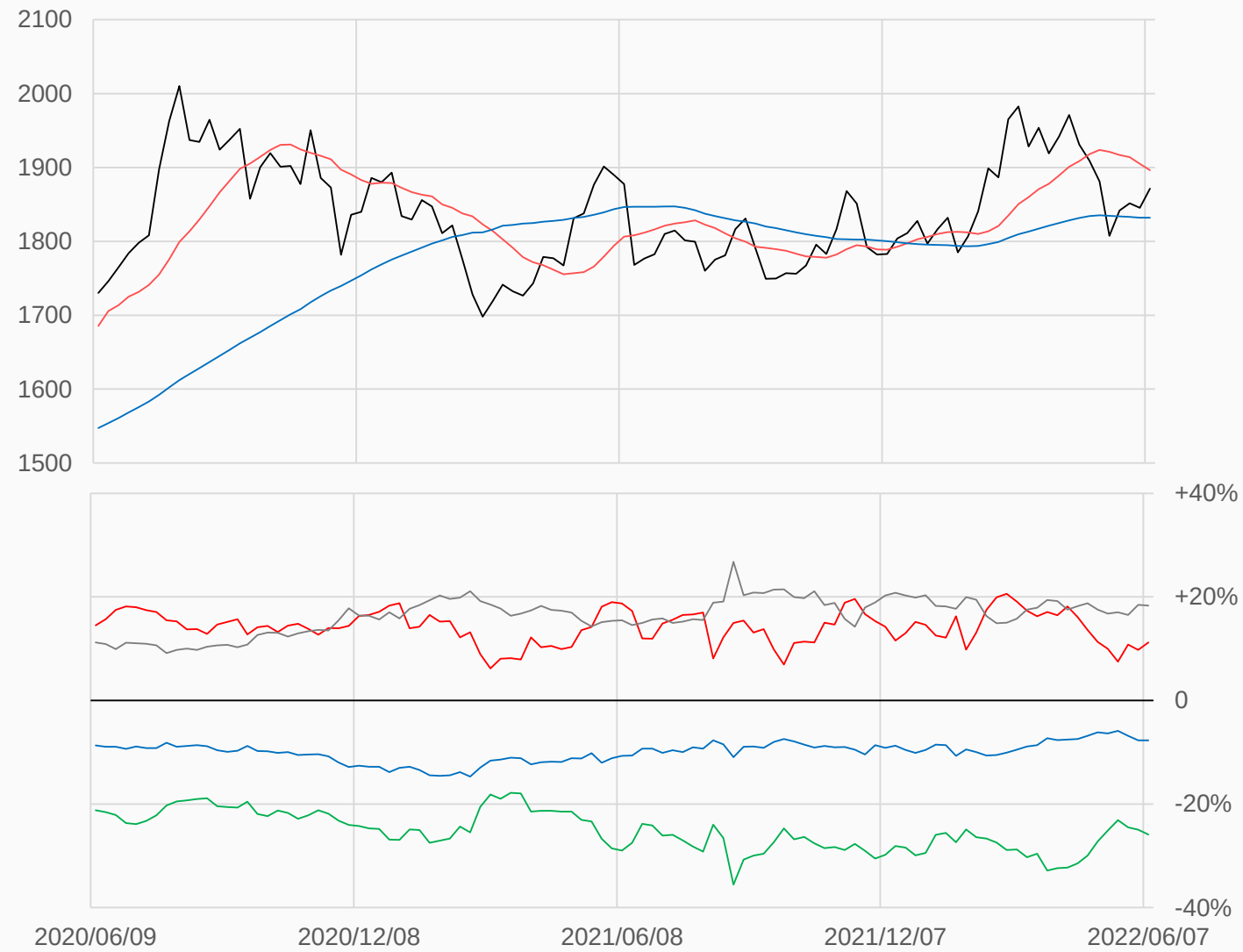

淨部位佔總OI% 生產 -7.7% 互換 -25.9% 管理 +11.2% 其他 +18.3%

本資料僅供永豐金控同仁及客戶參考，客戶應審慎考量本身之需求與投資風險，本公司恕不負任何法律責任，亦不作任何保證。

白銀

白銀較前一週上漲2.3點收在2191.3點，
管理基金多單增加1224口，空單減少3199口，
淨多單較前一週增加4423口至7620口。

數據日期	前期OI	本期OI	增減	增減	週五收盤價	較前週變動
2022/06/07	166187	168914	+2727	+1.64%	2191.3	⬆ +2.3
分類	多單OI	增減	空單OI	增減	多空淨部位	淨部位變動
生產商	7555	-242	39847	+1970	-32292	-2212
互換交易	53054	-1068	49015	+1142	+4039	-2210
管理基金	48065	+1224	40445	-3199	+7620	+4423
其他	33319	+2391	23909	+3050	+9410	-659

週五收盤價與13週與52週平均線 — SI — 13週 2338 — 52週 2382.8

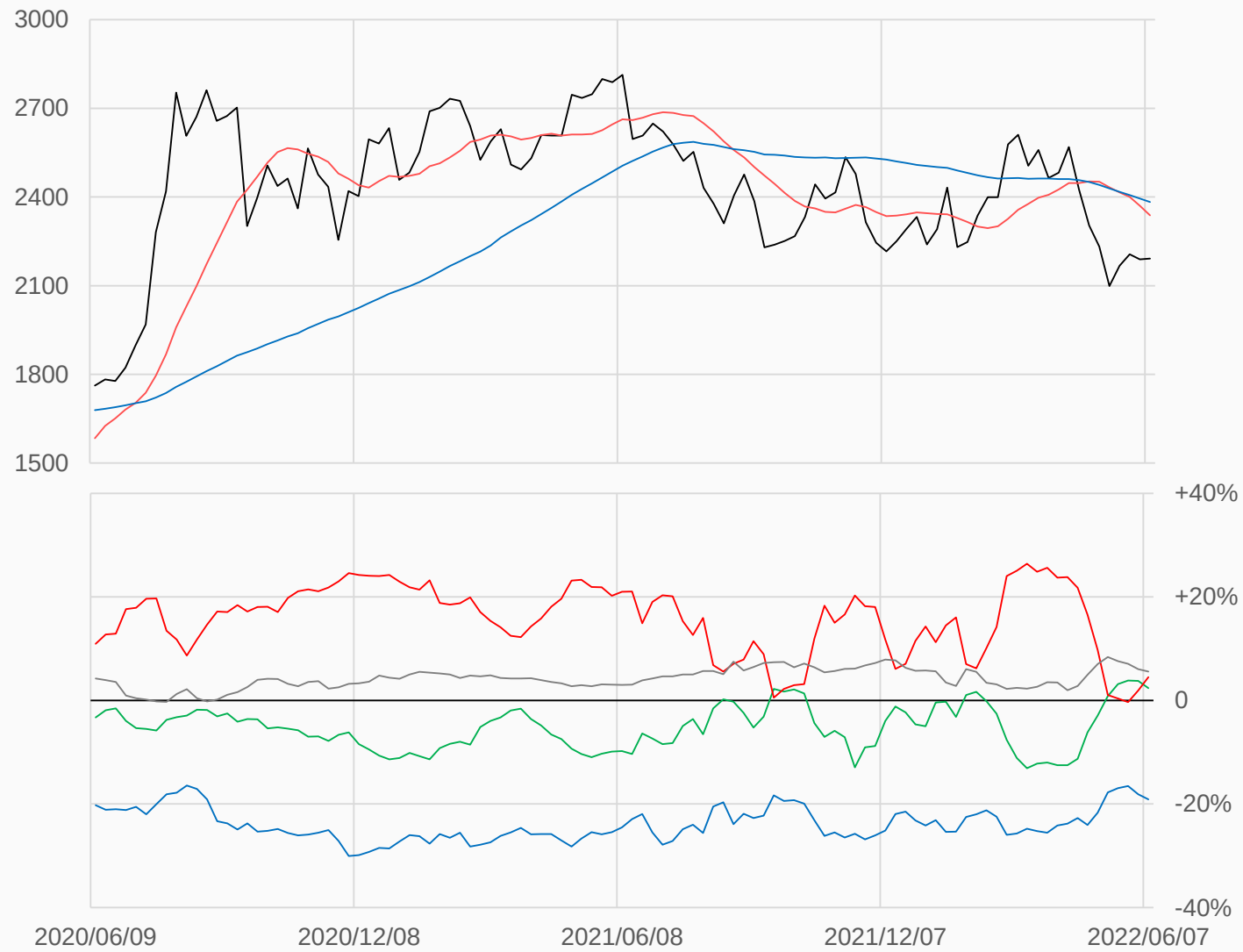

淨部位佔總OI% 生產 -19.1% 互換 +2.4% 管理 +4.5% 其他 +5.6%

本資料僅供永豐金控同仁及客戶參考，客戶應審慎考量本身之需求與投資風險，本公司恕不負任何法律責任，亦不作任何保證。

銅

銅較前一週下跌1765點收在43010點，
管理基金多單增加4006口，空單減少12360口，
淨多單較前一週增加16366口至6778口。

數據日期	前期OI	本期OI	增減	增減	週五收盤價	較前週變動
2022/06/07	202750	209824	+7074	+3.49%	43010	⬇ -1765
分類	多單OI	增減	空單OI	增減	多空淨部位	淨部位變動
生產商	35478	-732	86926	+13533	-51448	-14265
互換交易	68859	+1712	19661	+3077	+49198	-1365
管理基金	61227	+4006	54449	-12360	+6778	+16366
其他	26302	+2111	33947	+3152	-7645	-1041

週五收盤價與13週與52週平均線 — HG — 13週 44861 — 52週 44152

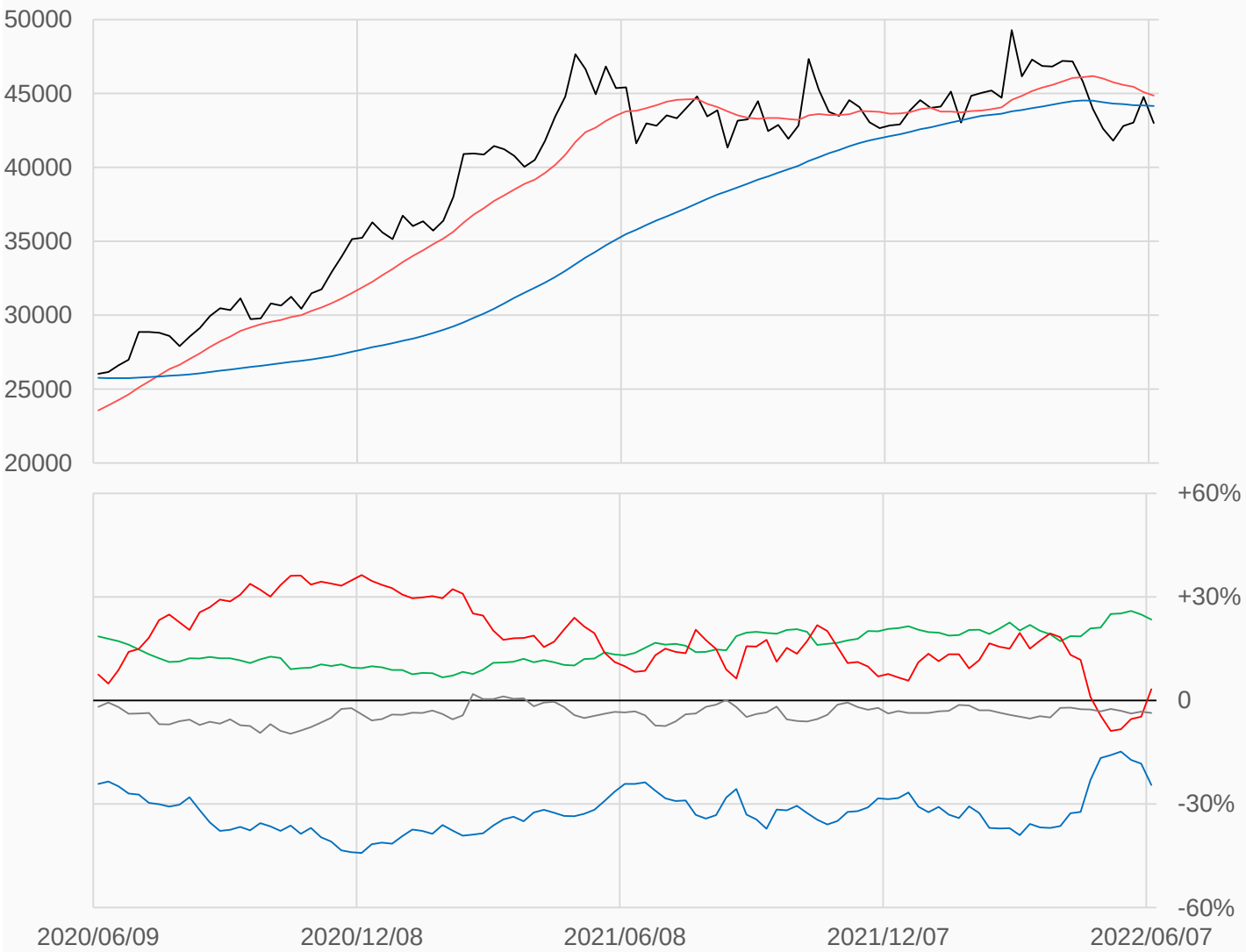

淨部位佔總OI% 生產 -24.5% 互換 +23.4% 管理 +3.2% 其他 -3.6%

本資料僅供永豐金控同仁及客戶參考，客戶應審慎考量本身之需求與投資風險，本公司恕不負任何法律責任，亦不作任何保證。

白金

白金較前一週下跌45.4點收在971.8點，
管理基金多單增加2011口，空單減少7048口，
淨多單較前一週增加9059口至3413口。

數據日期	前期OI	本期OI	增減	增減	週五收盤價	較前週變動
2022/06/07	70102	67904	-2198	-3.14%	971.8	⬇ -45.4
分類	多單OI	增減	空單OI	增減	多空淨部位	淨部位變動
生產商	3694	+623	28306	+2508	-24612	-1885
互換交易	24192	-1363	10066	+363	+14126	-1726
管理基金	22269	+2011	18856	-7048	+3413	+9059
其他	10225	-2899	6879	+2157	+3346	-5056

週五收盤價與13週與52週平均線 — PL — 13週 971.09 — 52週 1006.6

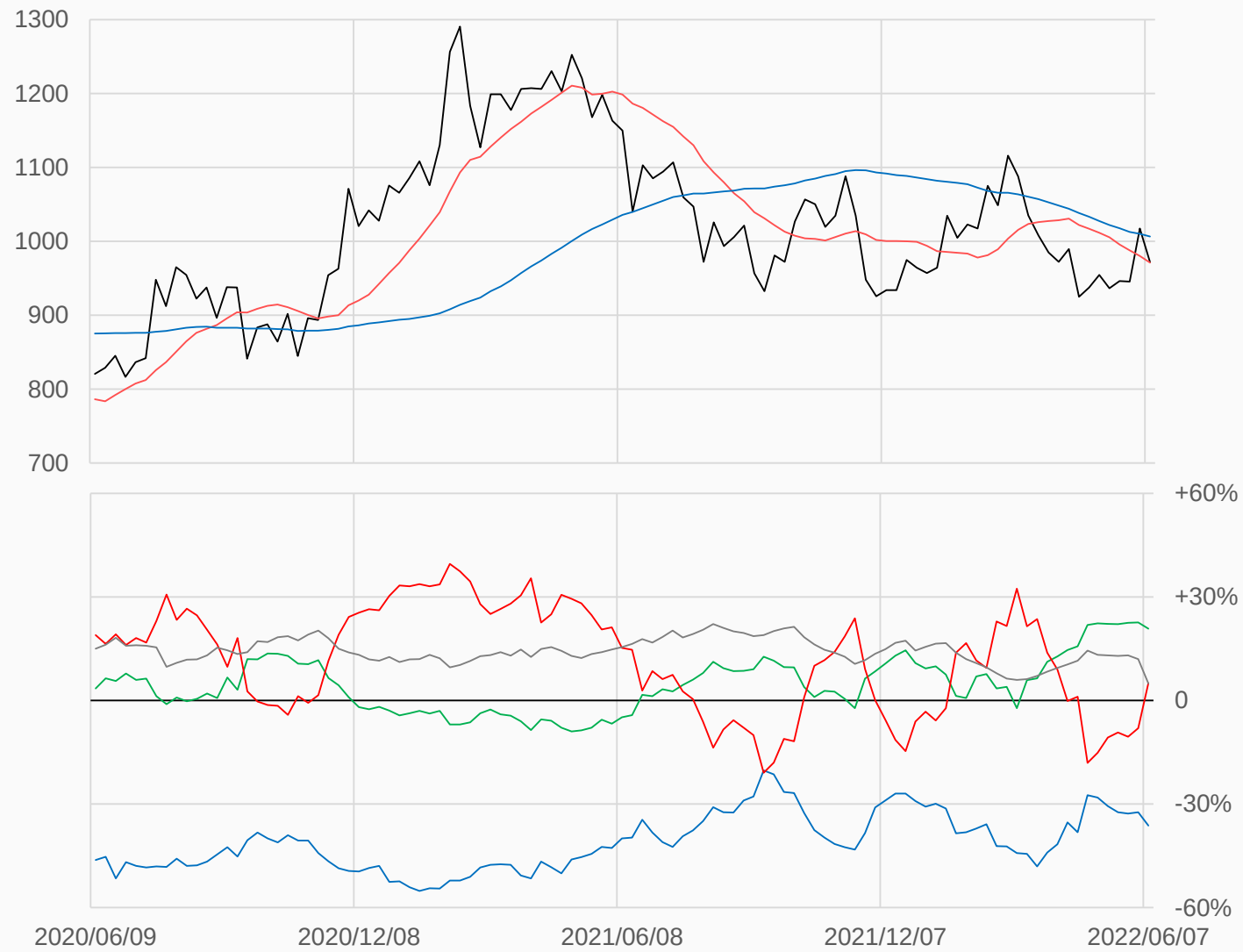

淨部位佔總OI% 生產 -36.2% 互換 +20.8% 管理 +5.0% 其他 +4.9%

本資料僅供永豐金控同仁及客戶參考，客戶應審慎考量本身之需求與投資風險，本公司恕不負任何法律責任，亦不作任何保證。

輕原油

輕原油較前一週上漲1.8點收在120.67點，
管理基金多單增加14148口，空單增加12472口，
淨多單較前一週增加1676口至284879口。

數據日期	前期OI	本期OI	增減	增減	週五收盤價	較前週變動
2022/06/07	2546253	2608676	+62423	+2.45%	120.67	⬆ +1.80
分類	多單OI	增減	空單OI	增減	多空淨部位	淨部位變動
生產商	505954	-1743	459155	+5749	+46799	-7492
互換交易	362036	+14738	841909	+6290	-479873	+8448
管理基金	874302	+14148	589423	+12472	+284879	+1676
其他	754789	+30047	654156	+33057	+100633	-3010

週五收盤價與13週與52週平均線 — CL — 13週 109.07 — 52週 86.166

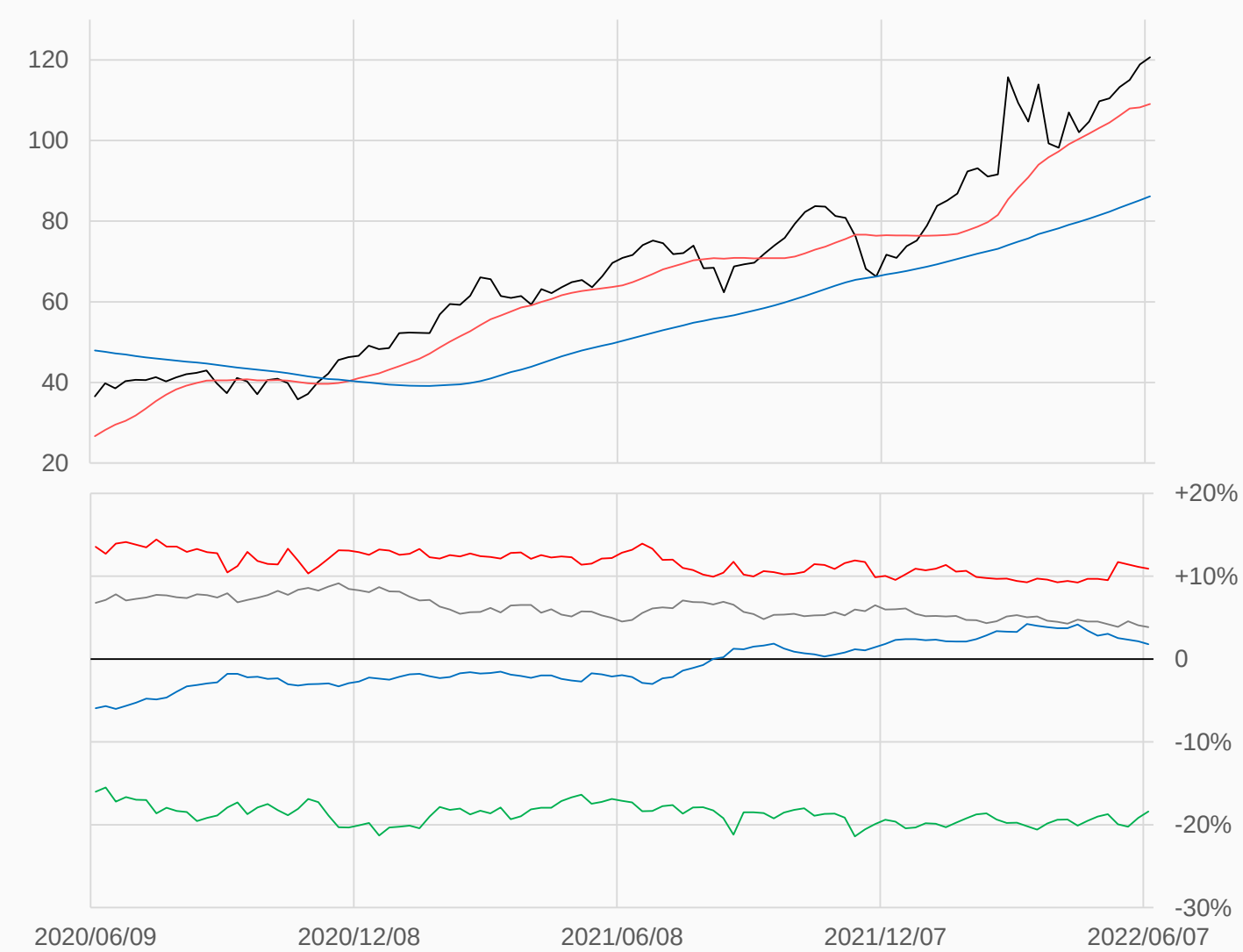

淨部位佔總OI% 生產 +1.8% 互換 -18.4% 管理 +10.9% 其他 +3.9%

本資料僅供永豐金控同仁及客戶參考，客戶應審慎考量本身之需求與投資風險，本公司恕不負任何法律責任，亦不作任何保證。

熱燃油

熱燃油較前一週上漲864點收在43667點，
管理基金多單增加2768口，空單增加2061口，
淨多單較前一週增加707口至18516口。

數據日期	前期OI	本期OI	增減	增減	週五收盤價	較前週變動
2022/06/07	253653	266785	+13132	+5.18%	43667	⬆ +864
分類	多單OI	增減	空單OI	增減	多空淨部位	淨部位變動
生產商	62717	+3596	148633	+10638	-85916	-7042
互換交易	68673	+2198	7039	+1565	+61634	+633
管理基金	49063	+2768	30547	+2061	+18516	+707
其他	39485	+144	53010	-4014	-13525	+4158

週五收盤價與13週與52週平均線 — HO — 13週 39457 — 52週 27966

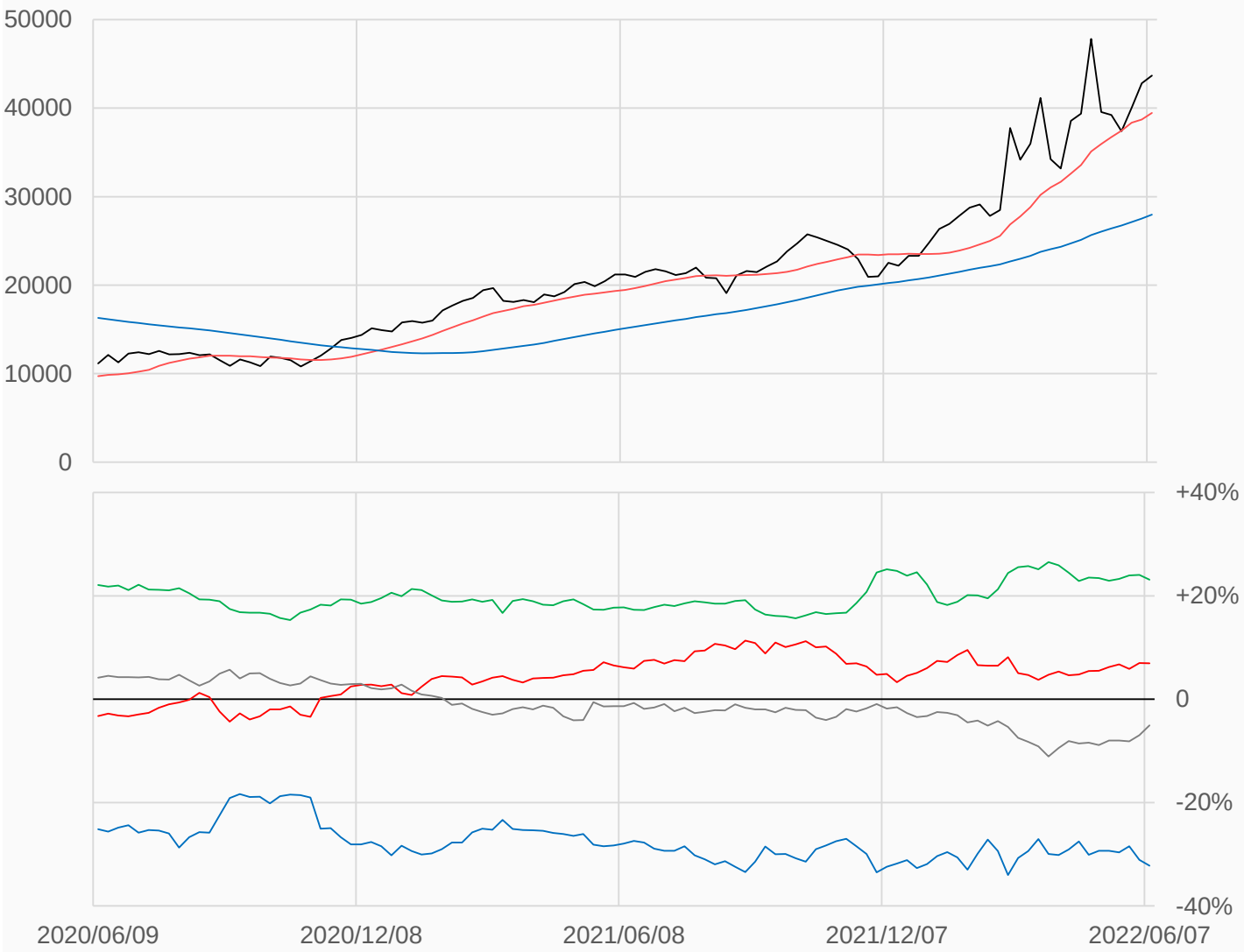

淨部位佔總OI% 生產 -32.2% 互換 +23.1% 管理 +6.9% 其他 -5.1%

本資料僅供永豐金控同仁及客戶參考，客戶應審慎考量本身之需求與投資風險，本公司恕不負任何法律責任，亦不作任何保證。

天然氣

天然氣較前一週上漲0.327點收在8.85點，
管理基金多單增加2565口，空單增加3011口，
淨空單較前一週增加446口至6457口。

數據日期	前期OI	本期OI	增減	增減	週五收盤價	較前週變動
2022/06/07	1133470	1148557	+15087	+1.33%	8.850	⬆ +0.327
分類	多單OI	增減	空單OI	增減	多空淨部位	淨部位變動
生產商	130356	+314	228798	-2128	-98442	+2442
互換交易	290291	+2160	125783	-1952	+164508	+4112
管理基金	491354	+2565	497811	+3011	-6457	-446
其他	158029	+8950	265464	+12186	-107435	-3236

週五收盤價與13週與52週平均線 — NG — 13週 7.1845 — 52週 5.1279

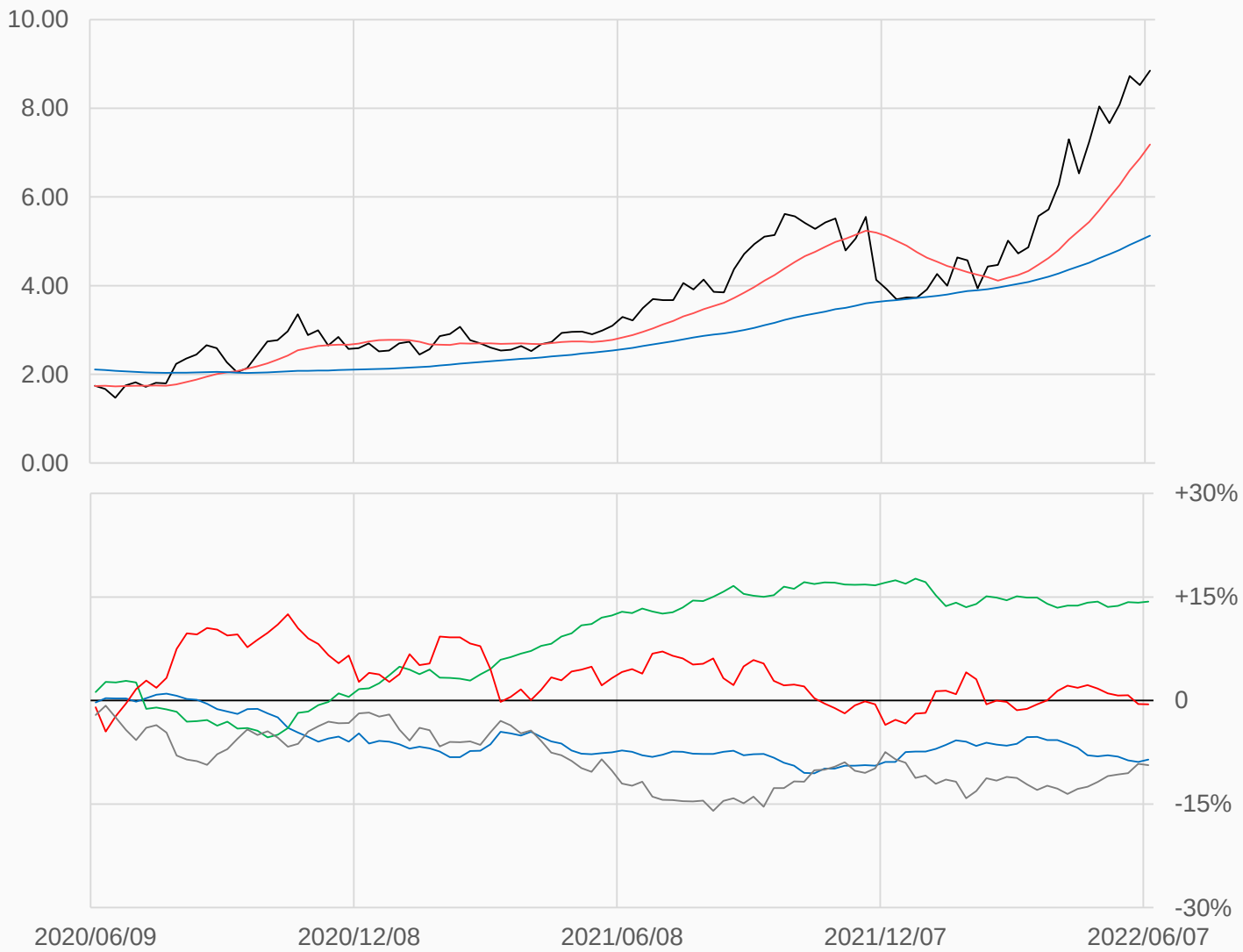

淨部位佔總OI% 生產 -8.6% 互換 +14.3% 管理 -0.6% 其他 -9.4%

本資料僅供永豐金控同仁及客戶參考，客戶應審慎考量本身之需求與投資風險，本公司恕不負任何法律責任，亦不作任何保證。

無鉛汽油

無鉛汽油較前一週下跌0.08點收在4.1722點，
管理基金多單增加4999口，空單增加5884口，
淨多單較前一週減少885口至58711口。

數據日期	前期OI	本期OI	增減	增減	週五收盤價	較前週變動
2022/06/07	309800	311338	+1538	+0.50%	4.1722	⬇ -0.0800
分類	多單OI	增減	空單OI	增減	多空淨部位	淨部位變動
生產商	112071	-2251	188484	-5419	-76413	+3168
互換交易	51239	-933	16826	-1919	+34413	+986
管理基金	89335	+4999	30624	+5884	+58711	-885
其他	33789	-1243	61874	+1077	-28085	-2320

週五收盤價與13週與52週平均線 — RB — 13週 3.6266 — 52週 2.6828

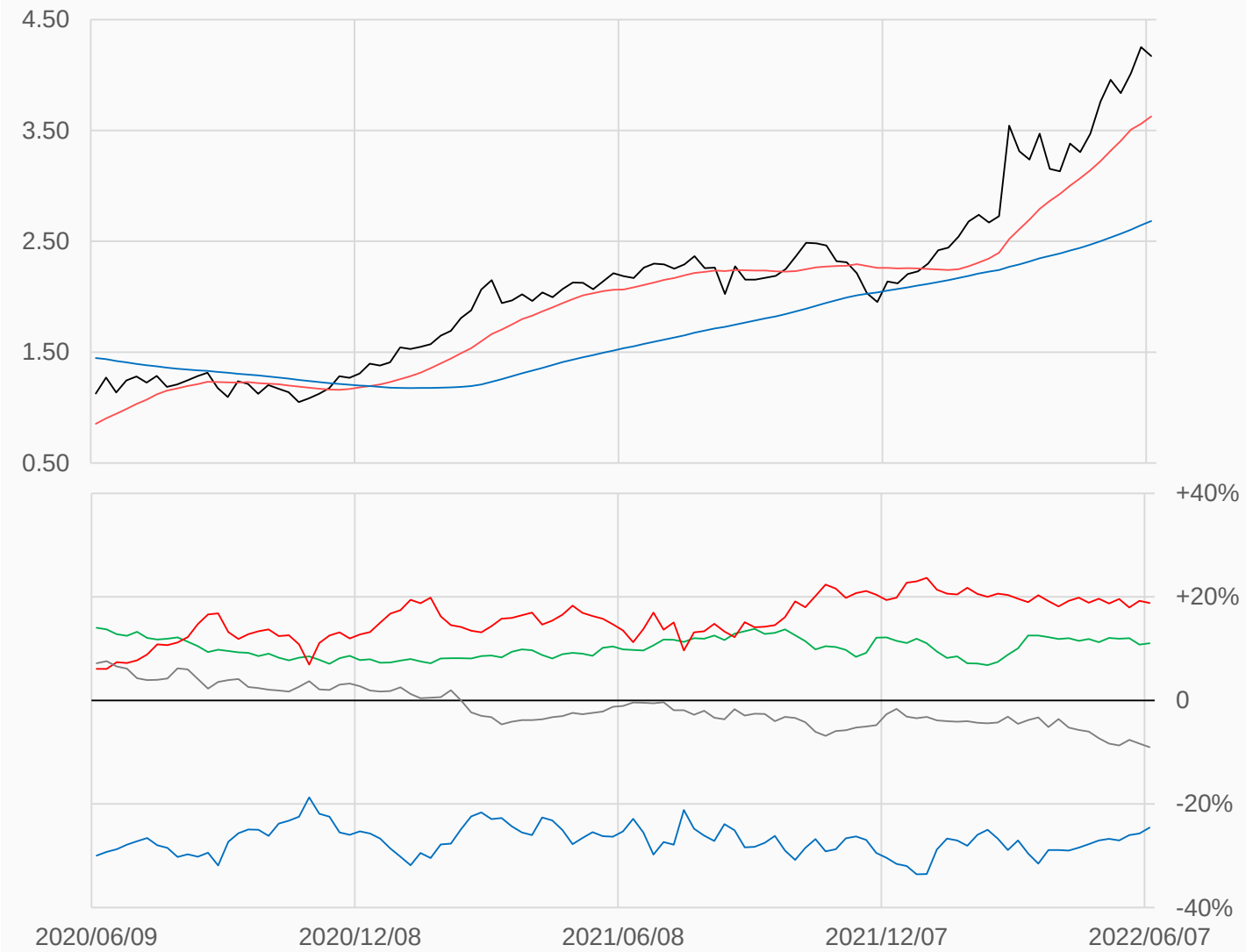

淨部位佔總OI% 生產 -24.5% 互換 +11.1% 管理 +18.9% 其他 -9.0%

本資料僅供永豐金控同仁及客戶參考，客戶應審慎考量本身之需求與投資風險，本公司恕不負任何法律責任，亦不作任何保證。

活牛

活牛較前一週上漲2.6點收在136.2點，
管理基金多單增加2956口，空單減少6309口，
淨多單較前一週增加9265口至21350口。

數據日期	前期OI	本期OI	增減	增減	週五收盤價	較前週變動
2022/06/07	370743	349418	-21325	-5.75%	136.200	⬆ +2.600
分類	多單OI	增減	空單OI	增減	多空淨部位	淨部位變動
生產商	56969	-6329	164871	+2930	-107902	-9259
互換交易	73063	-1627	2724	-956	+70339	-671
管理基金	112366	+2956	91016	-6309	+21350	+9265
其他	68831	-13550	47394	-14447	+21437	+897

週五收盤價與13週與52週平均線 — LC — 13週 136.99 — 52週 131.76

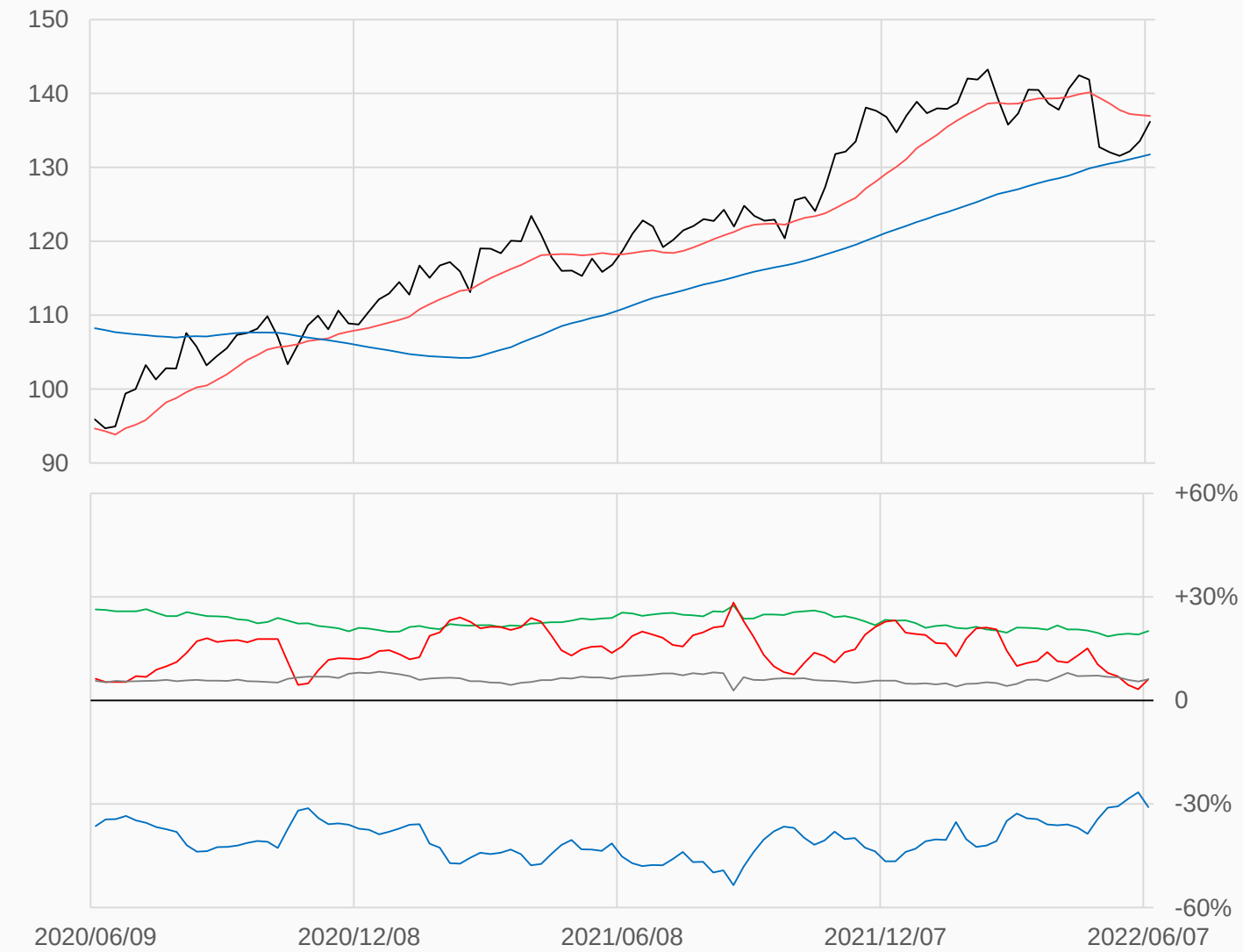

淨部位佔總OI% 生產 -30.9% 互換 +20.1% 管理 +6.1% 其他 +6.1%

本資料僅供永豐金控同仁及客戶參考，客戶應審慎考量本身之需求與投資風險，本公司恕不負任何法律責任，亦不作任何保證。

活豬

活豬較前一週下跌2.4點收在107.8點，
管理基金多單增加2663口，空單減少1319口，
淨多單較前一週增加3982口至22473口。

數據日期	前期OI	本期OI	增減	增減	週五收盤價	較前週變動
2022/06/07	261981	264832	+2851	+1.09%	107.800	⬇ -2.400
分類	多單OI	增減	空單OI	增減	多空淨部位	淨部位變動
生產商	36625	-2709	102903	+815	-66278	-3524
互換交易	58388	+2154	4107	-250	+54281	+2404
管理基金	74417	+2663	51944	-1319	+22473	+3982
其他	71959	+113	74104	+2327	-2145	-2214

週五收盤價與13週與52週平均線 — LH — 13週 104.56 — 52週 94.206

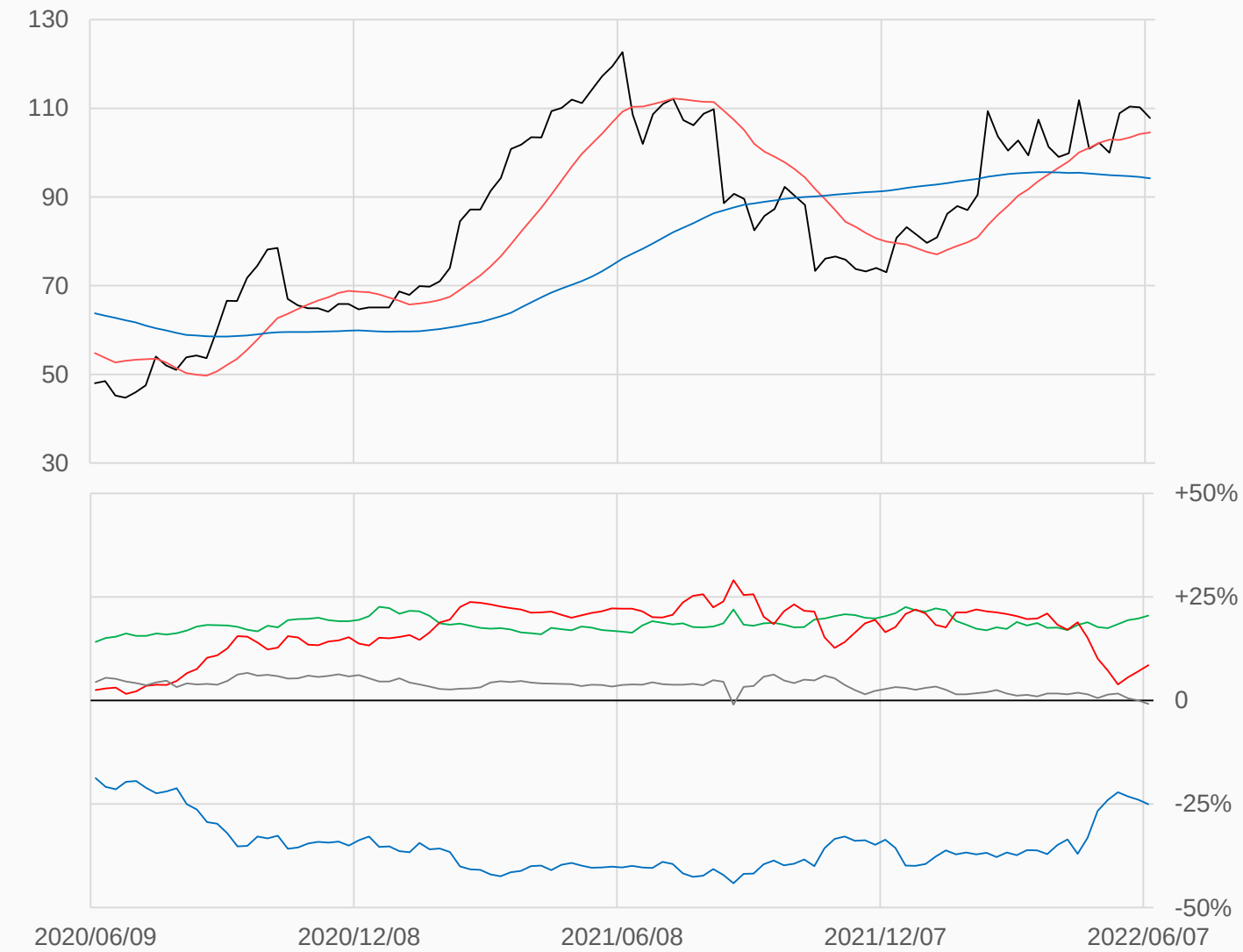

淨部位佔總OI% 生產 -25.0% 互換 +20.5% 管理 +8.5% 其他 -0.8%

本資料僅供永豐金控同仁及客戶參考，客戶應審慎考量本身之需求與投資風險，本公司恕不負任何法律責任，亦不作任何保證。

玉米

玉米較前一週上漲46.25點收在773.25點，
管理基金多單減少16786口，空單減少12149口，
淨多單較前一週減少4637口至264327口。

數據日期	前期OI	本期OI	增減	增減	週五收盤價	較前週變動
2022/06/07	2212940	2217675	+4735	+0.21%	773.25	⬆ +46.25
分類	多單OI	增減	空單OI	增減	多空淨部位	淨部位變動
生產商	481821	+18055	1075966	-1501	-594145	+19556
互換交易	339037	-3399	63645	+864	+275392	-4263
管理基金	531215	-16786	266888	-12149	+264327	-4637
其他	662882	+8960	563423	+17387	+99459	-8427

週五收盤價與13週與52週平均線 — ZC — 13週 772.62 — 52週 636.87

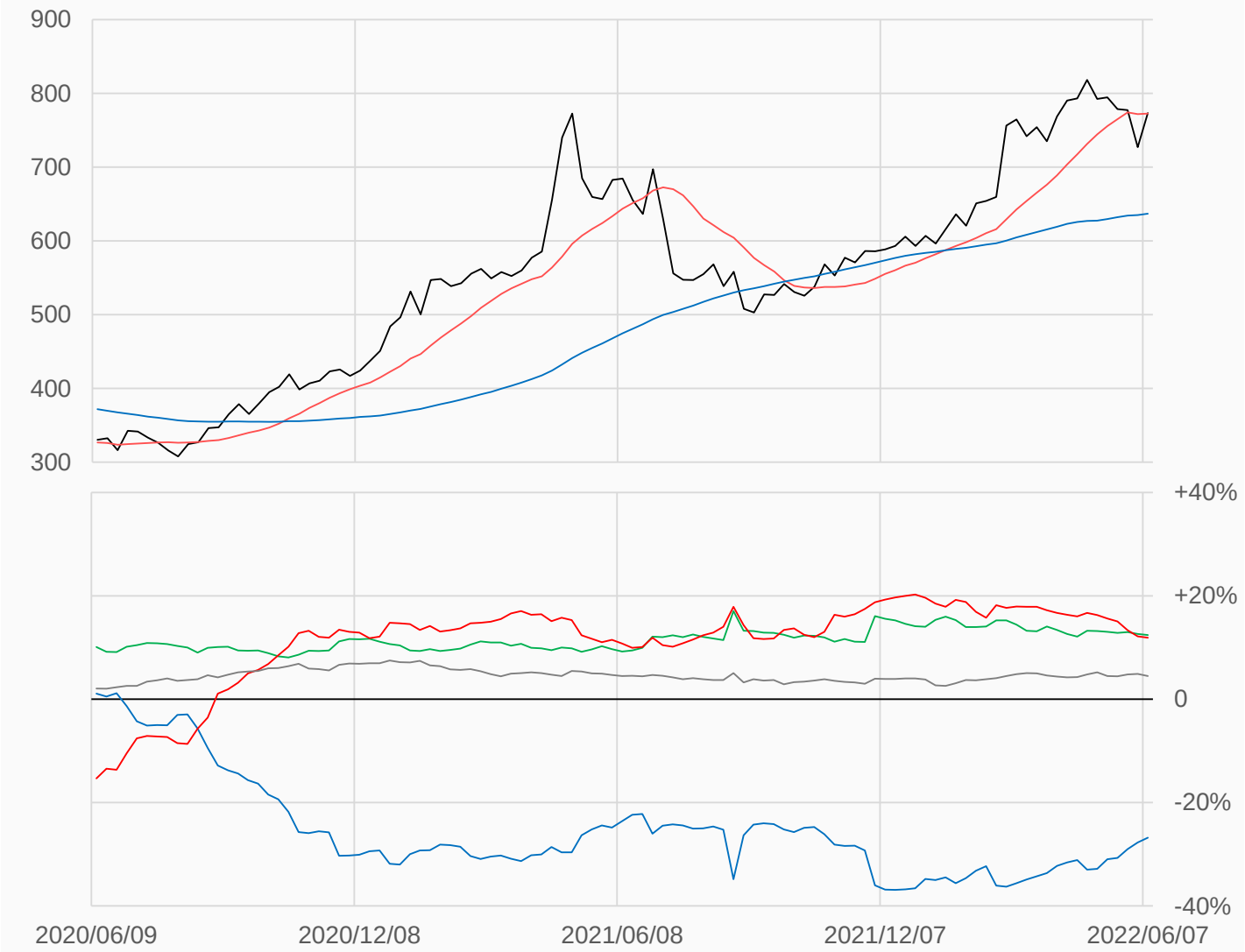

淨部位佔總OI% 生產 -26.8% 互換 +12.4% 管理 +11.9% 其他 +4.5%

本資料僅供永豐金控同仁及客戶參考，客戶應審慎考量本身之需求與投資風險，本公司恕不負任何法律責任，亦不作任何保證。

小麥

小麥較前一週上漲30.75點收在1070.75點，
管理基金多單減少10526口，空單減少8177口，
淨多單較前一週減少2349口至12675口。

數據日期	前期OI	本期OI	增減	增減	週五收盤價	較前週變動
2022/06/07	454385	462463	+8078	+1.78%	1070.75	⬆ +30.75
分類	多單OI	增減	空單OI	增減	多空淨部位	淨部位變動
生產商	48990	+3860	125924	-4016	-76934	+7876
互換交易	99121	-2293	44219	+2383	+54902	-4676
管理基金	130154	-10526	117479	-8177	+12675	-2349
其他	146234	+15368	133104	+15898	+13130	-530

週五收盤價與13週與52週平均線 — ZW — 13週 1085.3 — 52週 848.18

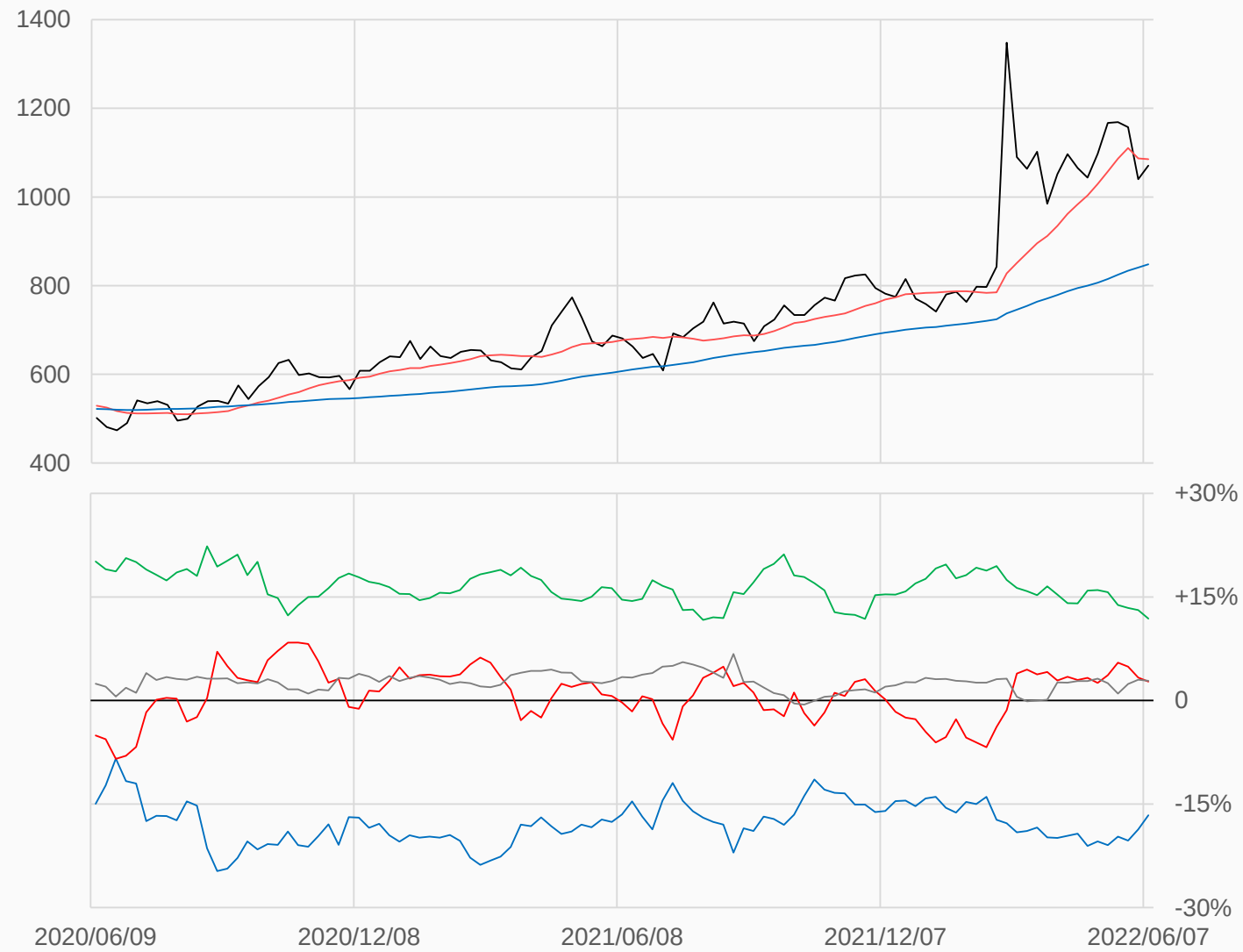

淨部位佔總OI% 生產 -16.6% 互換 +11.9% 管理 +2.7% 其他 +2.8%

本資料僅供永豐金控同仁及客戶參考，客戶應審慎考量本身之需求與投資風險，本公司恕不負任何法律責任，亦不作任何保證。

黃豆

黃豆較前一週上漲47.75點收在1745.5點，
管理基金多單增加7口，空單增加5709口，
淨多單較前一週減少5702口至158928口。

數據日期	前期OI	本期OI	增減	增減	週五收盤價	較前週變動
2022/06/07	963118	979103	+15985	+1.66%	1745.50	⬆ +47.75
分類	多單OI	增減	空單OI	增減	多空淨部位	淨部位變動
生產商	254662	+5285	496733	-4314	-242071	+9599
互換交易	165176	-3254	57178	+993	+107998	-4247
管理基金	246873	+7	87945	+5709	+158928	-5702
其他	252391	+13699	247964	+13380	+4427	+319

週五收盤價與13週與52週平均線 — ZS — 13週 1693.5 — 52週 1450.4

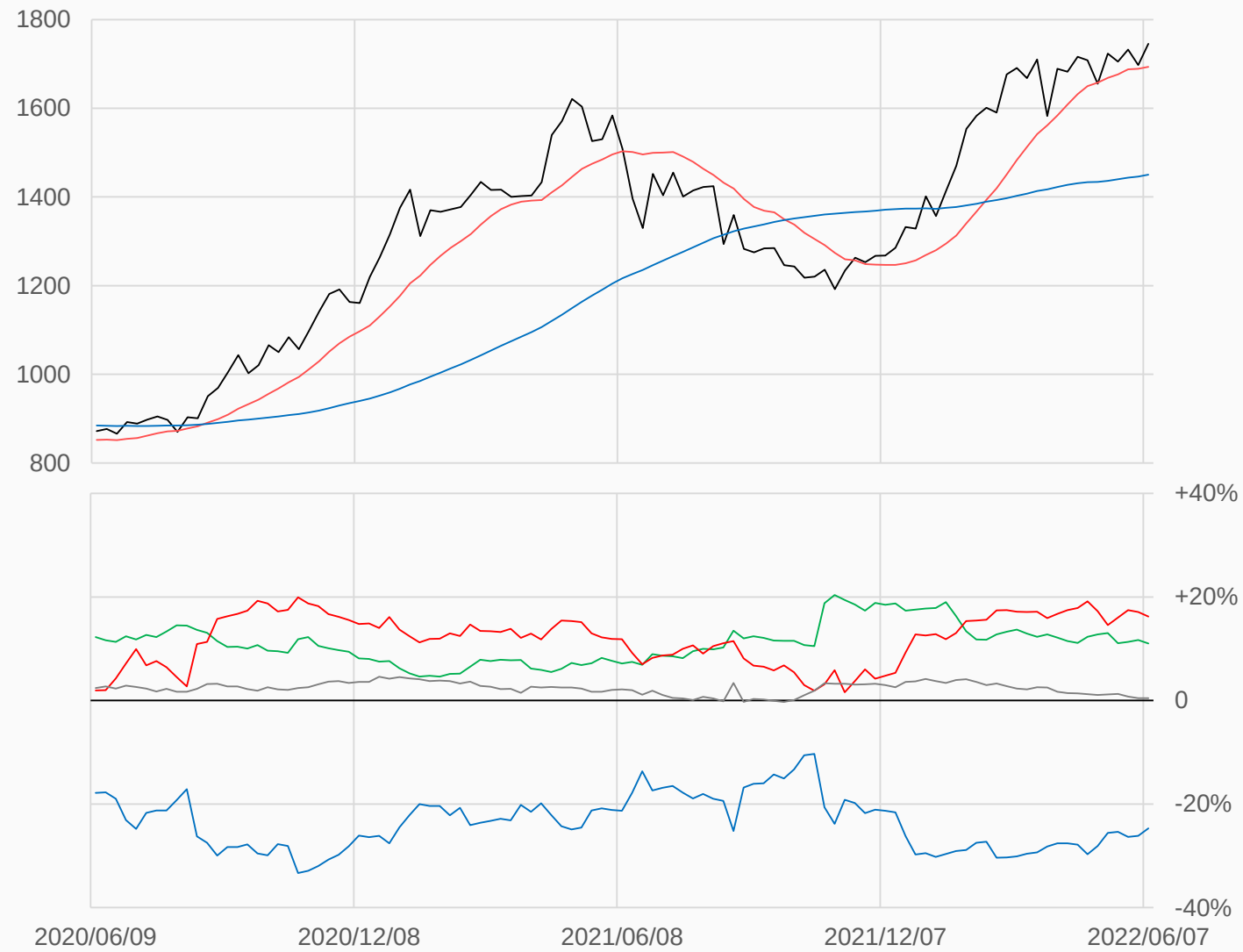

淨部位佔總OI% 生產 -24.7% 互換 +11.0% 管理 +16.2% 其他 +0.5%

本資料僅供永豐金控同仁及客戶參考，客戶應審慎考量本身之需求與投資風險，本公司恕不負任何法律責任，亦不作任何保證。

黃豆油

黃豆油較前一週下跌1.04點收在80.81點，
管理基金多單增加3722口，空單減少640口，
淨多單較前一週增加4362口至68823口。

數據日期	前期OI	本期OI	增減	增減	週五收盤價	較前週變動
2022/06/07	446521	471053	+24532	+5.49%	80.81	⬇ -1.04
分類	**多單OI**	**增減**	**空單OI**	**增減**	**多空淨部位**	**淨部位變動**
生產商	115628	+15263	291991	+13833	-176363	+1430
互換交易	100266	-881	18038	+3104	+82228	-3985
管理基金	123397	+3722	54574	-640	+68823	+4362
其他	92650	+5281	84076	+6220	+8574	-939

週五收盤價與13週與52週平均線 — BO — 13週 80.354 — 52週 66.412

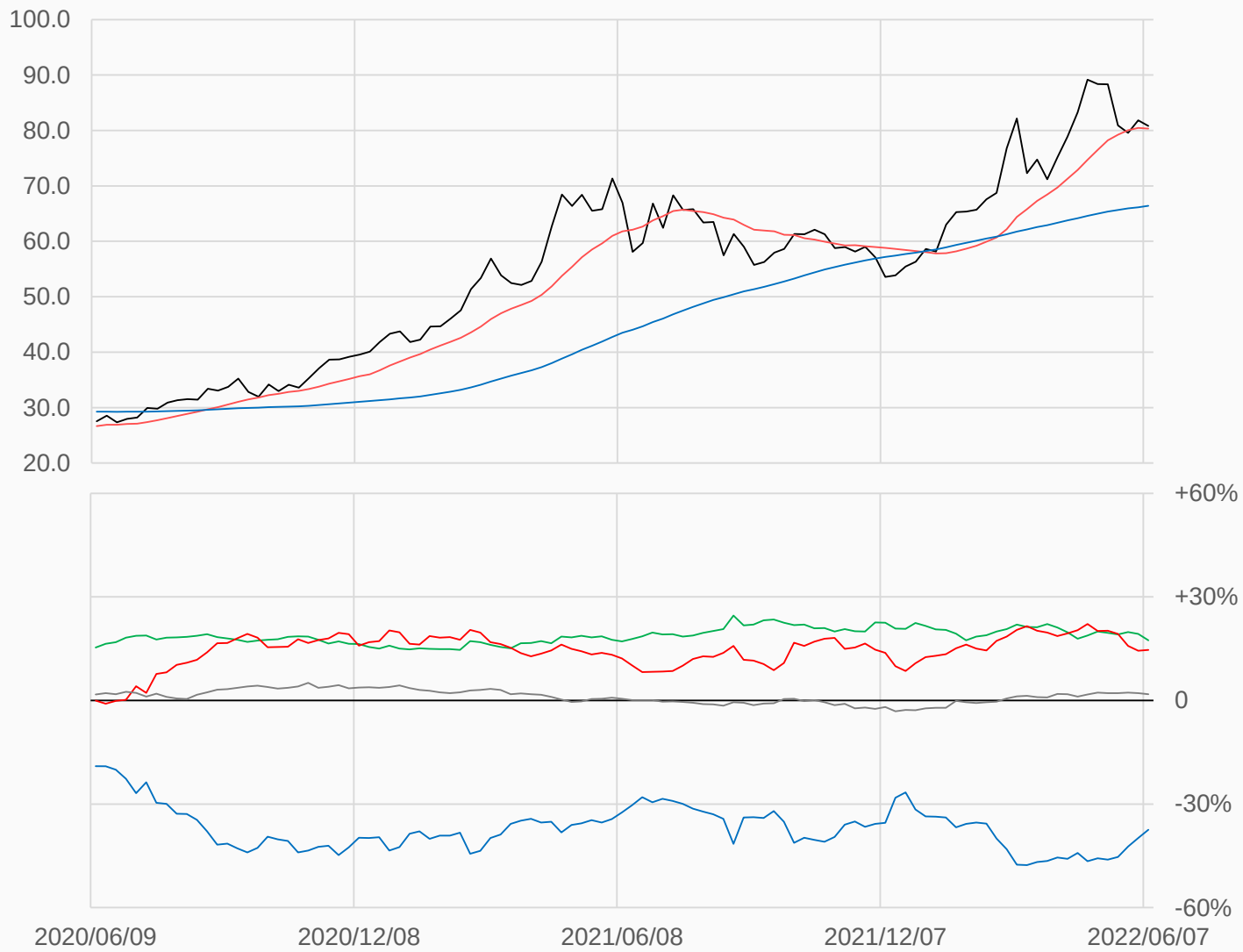

淨部位佔總OI% 生產 -37.4% 互換 +17.5% 管理 +14.6% 其他 +1.8%

本資料僅供永豐金控同仁及客戶參考，客戶應審慎考量本身之需求與投資風險，本公司恕不負任何法律責任，亦不作任何保證。

黃豆粉

黃豆粉較前一週上漲21.2點收在429.1點，
管理基金多單增加2578口，空單減少3229口，
淨多單較前一週增加5807口至53169口。

數據日期	前期OI	本期OI	增減	增減	週五收盤價	較前週變動
2022/06/07	418915	429842	+10927	+2.61%	429.1	⬆ +21.2
分類	多單OI	增減	空單OI	增減	多空淨部位	淨部位變動
生產商	87064	+4825	279941	+6899	-192877	-2074
互換交易	98935	-1118	10642	+1583	+88293	-2701
管理基金	97173	+2578	44004	-3229	+53169	+5807
其他	93910	+6757	71224	+4956	+22686	+1801

週五收盤價與13週與52週平均線 — SM — 13週 444.06 — 52週 394.29

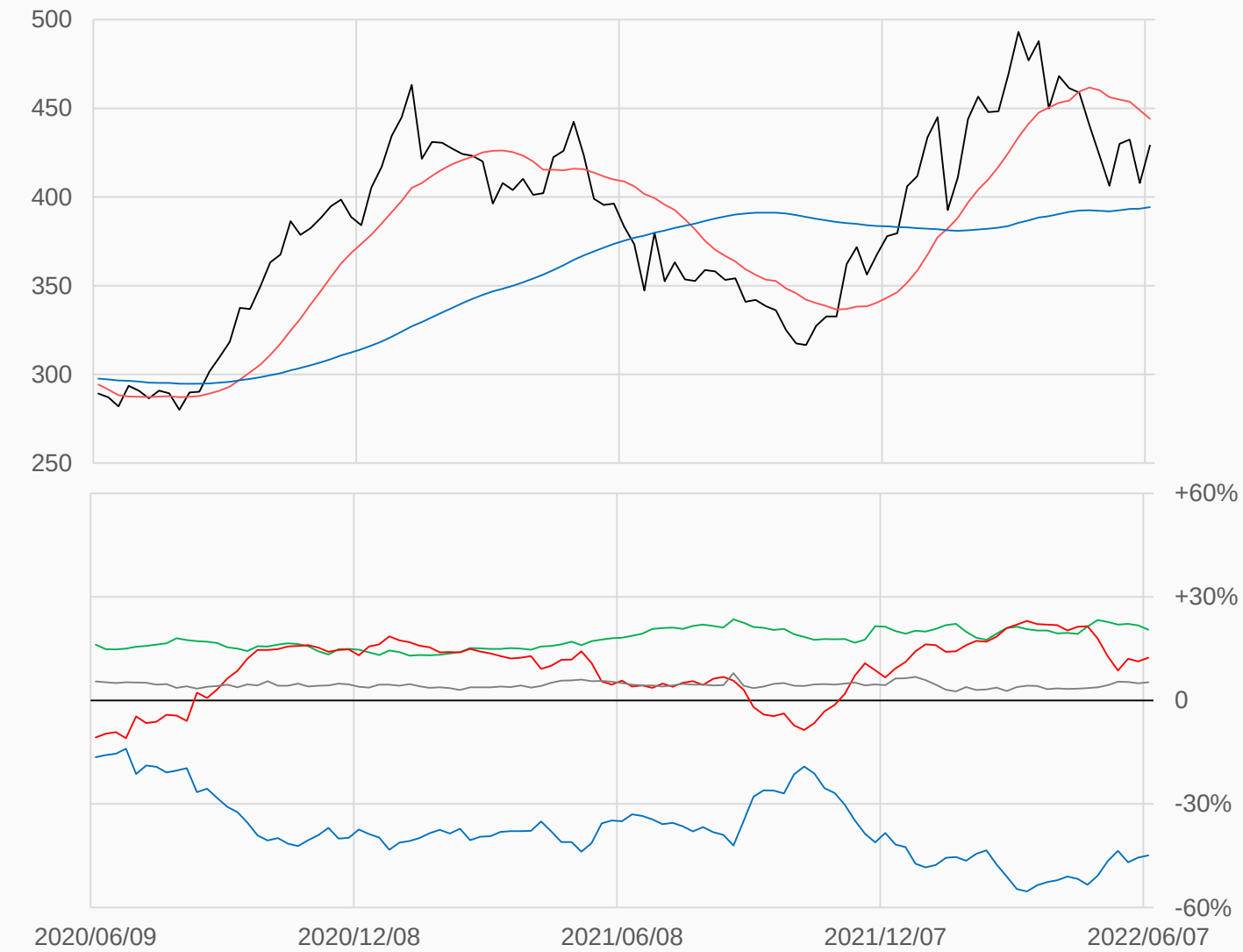

淨部位佔總OI% 生產 -44.9% 互換 +20.5% 管理 +12.4% 其他 +5.3%

本資料僅供永豐金控同仁及客戶參考，客戶應審慎考量本身之需求與投資風險，本公司恕不負任何法律責任，亦不作任何保證。

粗米

粗米較前一週下跌0.545點收在16.25點，
管理基金多單減少10口，空單減少2口，
淨多單較前一週減少8口至1552口。

數據日期	前期OI	本期OI	增減	增減	週五收盤價	較前週變動
2022/06/07	12419	11936	-483	-3.89%	16.250	⬇ -0.545
分類	多單OI	增減	空單OI	增減	多空淨部位	淨部位變動
生產商	4917	-31	8441	-404	-3524	+373
互換交易	203	-65	0	0	+203	-65
管理基金	2138	-10	586	-2	+1552	-8
其他	1590	-428	1977	-65	-387	-363

週五收盤價與13週與52週平均線 — RR — 13週 16.508 — 52週 14.591

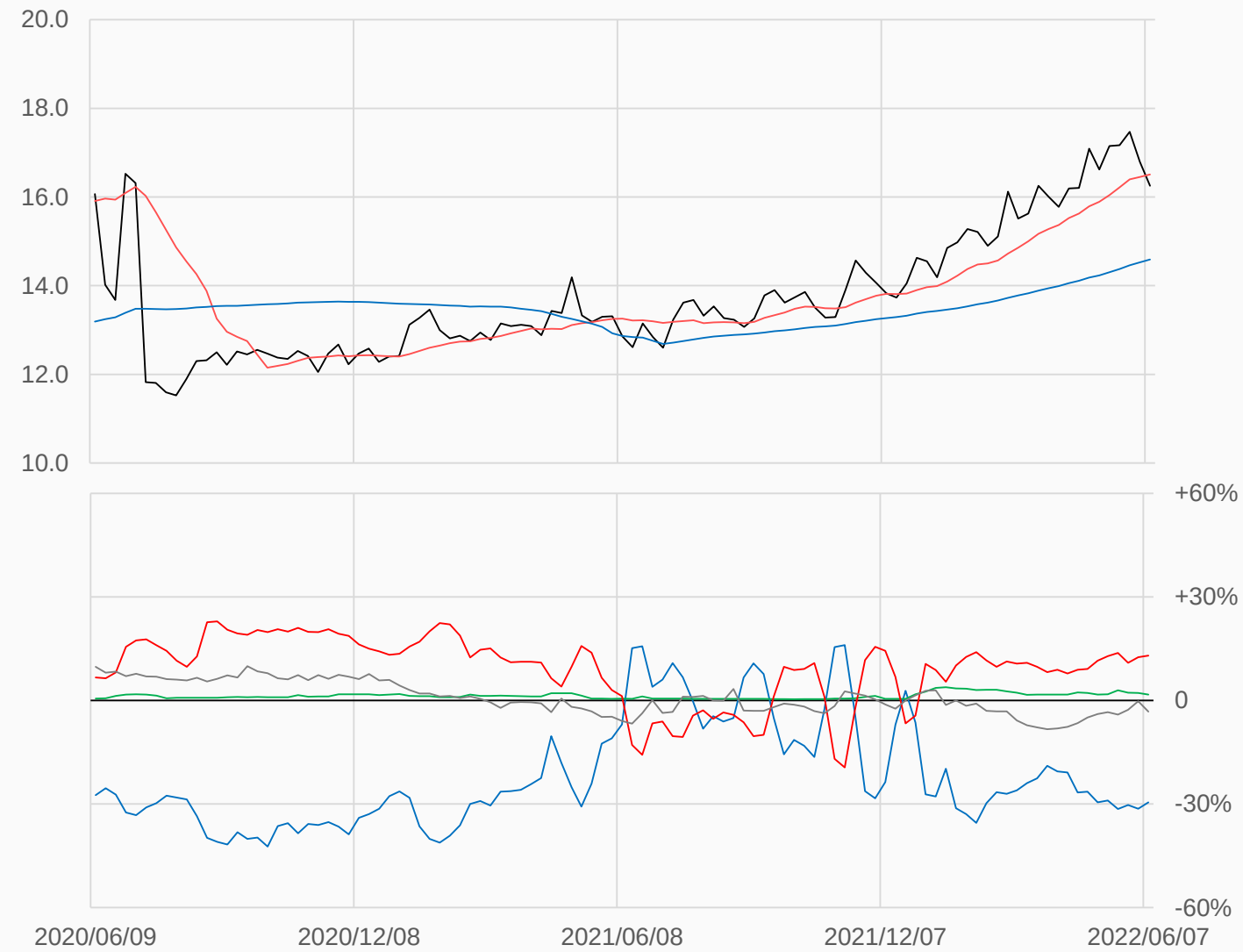

淨部位佔總OI% 生產 -29.5% 互換 +1.7% 管理 +13.0% 其他 -3.2%

本資料僅供永豐金控同仁及客戶參考，客戶應審慎考量本身之需求與投資風險，本公司恕不負任何法律責任，亦不作任何保證。

咖啡

咖啡較前一週下跌3.5點收在228.9點，
管理基金多單增加9290口，空單增加2696口，
淨多單較前一週增加6594口至39969口。

數據日期	前期OI	本期OI	增減	增減	週五收盤價	較前週變動
2022/06/07	263898	273810	+9912	+3.76%	228.90	⬇ -3.50
分類	多單OI	增減	空單OI	增減	多空淨部位	淨部位變動
生產商	84507	-1362	133209	+3672	-48702	-5034
互換交易	39014	-340	38652	-16	+362	-324
管理基金	68025	+9290	28056	+2696	+39969	+6594
其他	72609	+2575	66713	+3640	+5896	-1065

週五收盤價與13週與52週平均線 — KC — 13週 223.6 — 52週 211.46

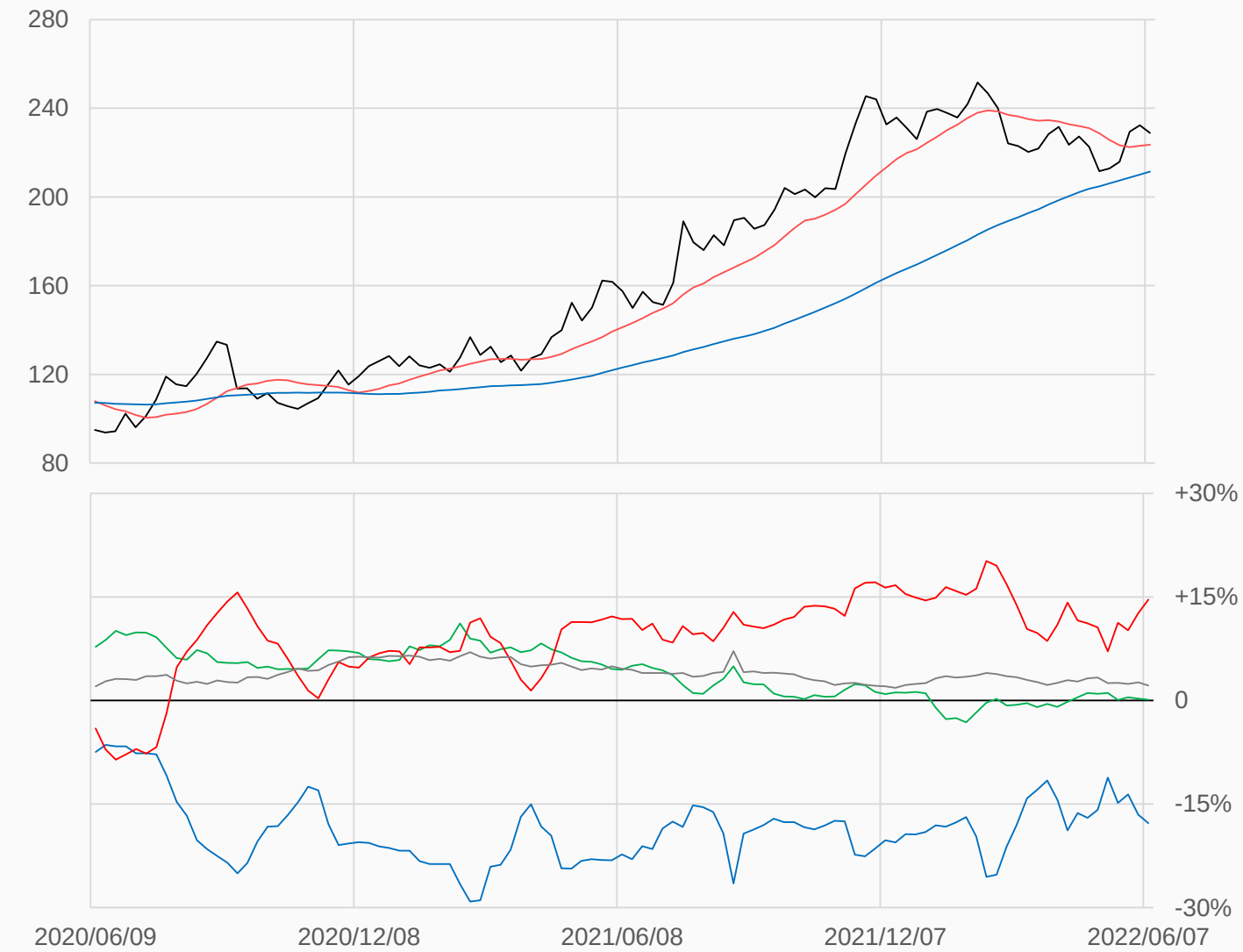

淨部位佔總OI% 生產 -17.8% 互換 +0.1% 管理 +14.6% 其他 +2.2%

本資料僅供永豐金控同仁及客戶參考，客戶應審慎考量本身之需求與投資風險，本公司恕不負任何法律責任，亦不作任何保證。

可可

可可較前一週下跌84點收在2385點，
管理基金多單減少7539口，空單減少15222口，
淨空單較前一週減少7683口至2344口。

數據日期	前期OI	本期OI	增減	增減	週五收盤價	較前週變動
2022/06/07	352970	319176	-33794	-9.57%	2385	⬇ -84
分類	多單OI	增減	空單OI	增減	多空淨部位	淨部位變動
生產商	101395	-8290	128354	-1766	-26959	-6524
互換交易	38223	-3103	23378	-3312	+14845	+209
管理基金	98533	-7539	100877	-15222	-2344	+7683
其他	65676	-11978	54843	-11520	+10833	-458

週五收盤價與13週與52週平均線 — CC — 13週 2517.8 — 52週 2519.1

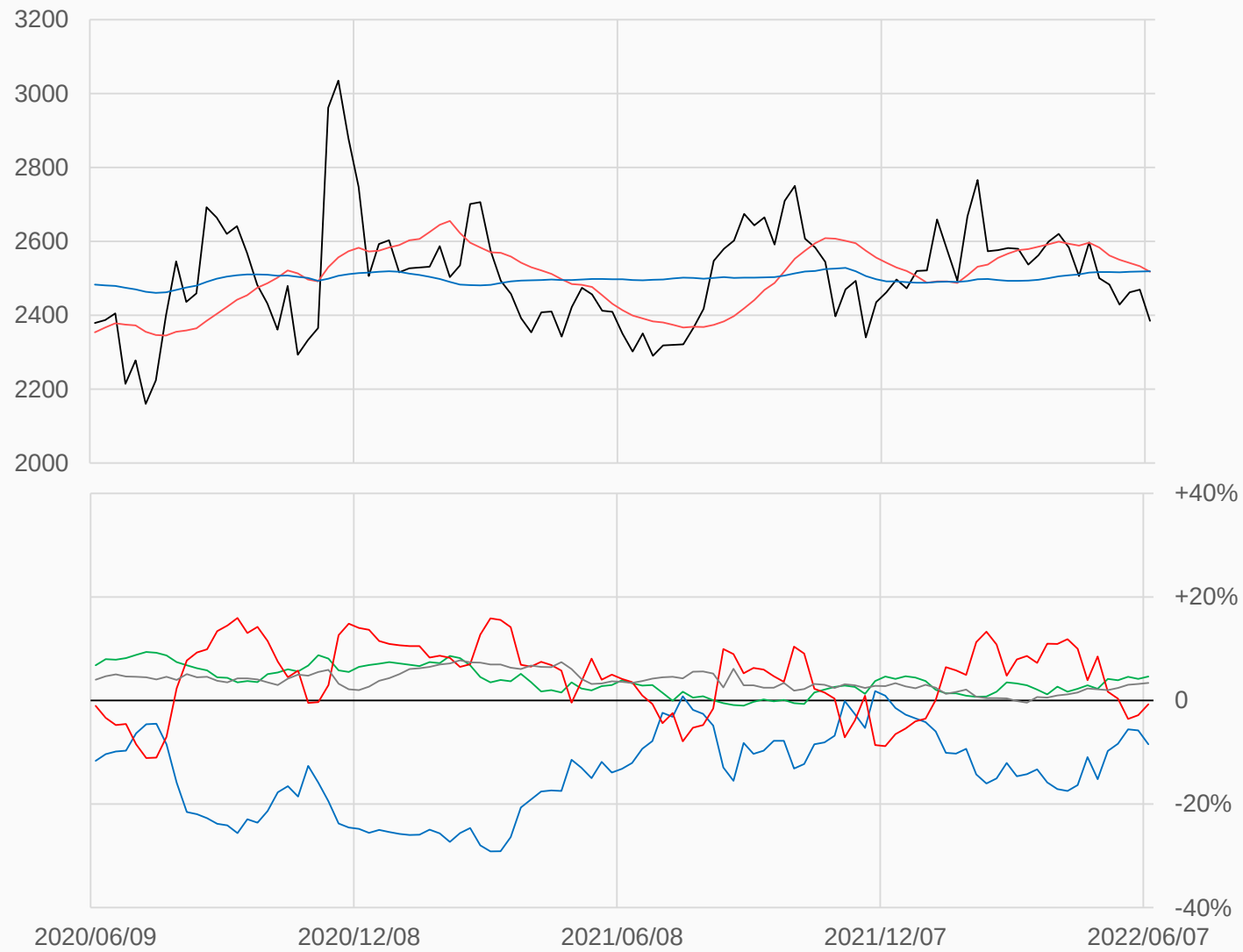

淨部位佔總OI% 生產 -8.4% 互換 +4.7% 管理 -0.7% 其他 +3.4%

本資料僅供永豐金控同仁及客戶參考，客戶應審慎考量本身之需求與投資風險，本公司恕不負任何法律責任，亦不作任何保證。

11號糖

11號糖較前一週下跌0.42點收在18.87點，
管理基金多單減少8113口，空單增加9014口，
淨多單較前一週減少17127口至168137口。

數據日期	前期OI	本期OI	增減	增減	週五收盤價	較前週變動
2022/06/07	1004674	1001730	-2944	-0.29%	18.87	⬇ -0.42
分類	多單OI	增減	空單OI	增減	多空淨部位	淨部位變動
生產商	269812	+7017	466420	-2532	-196608	+9549
互換交易	166242	-6082	207439	-5536	-41197	-546
管理基金	306696	-8113	138559	+9014	+168137	-17127
其他	164573	+3329	134398	-4435	+30175	+7764

週五收盤價與13週與52週平均線 — SB — 13週 19.463 — 52週 19.015

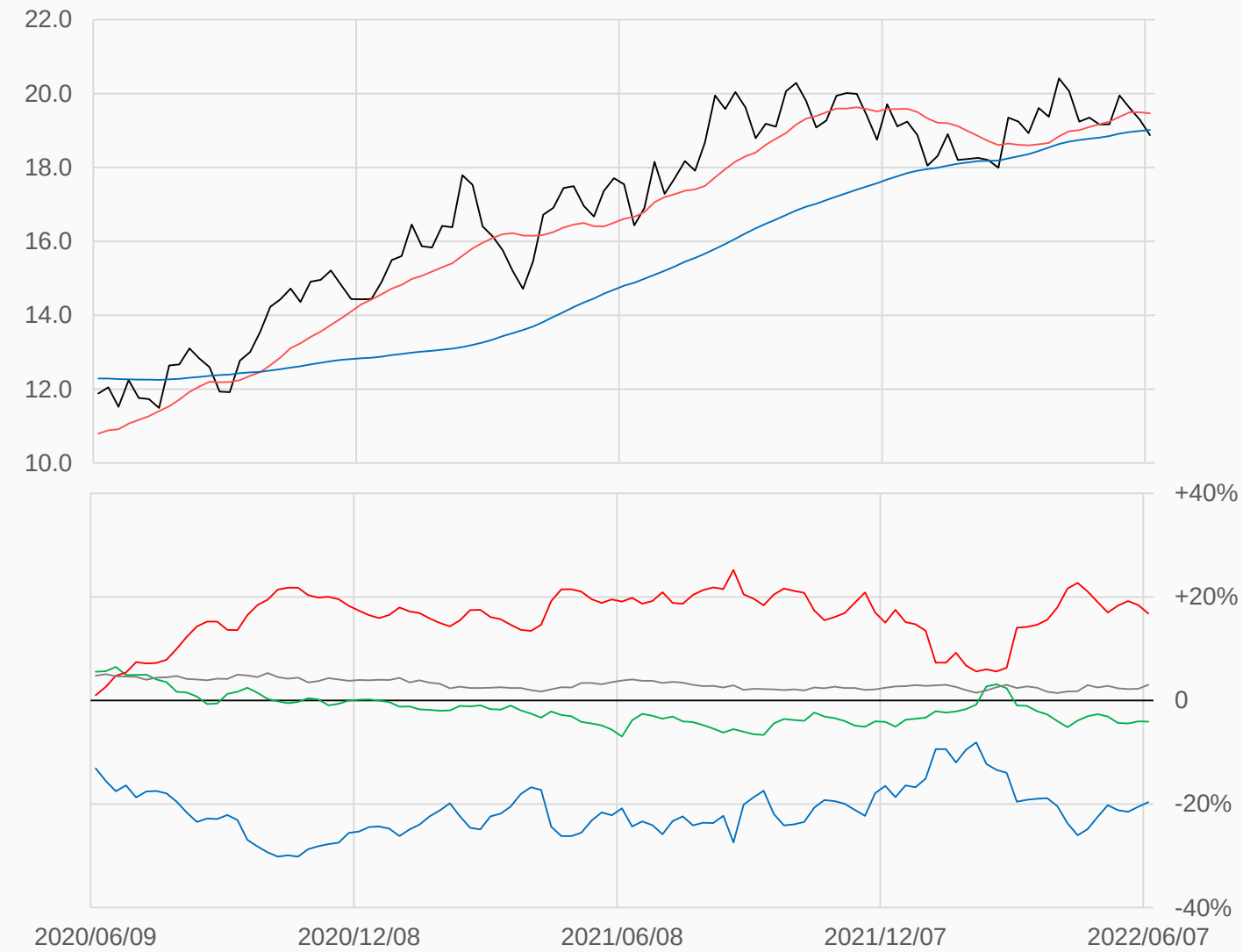

淨部位佔總OI% 生產 -19.6% 互換 -4.1% 管理 +16.8% 其他 +3.0%

本資料僅供永豐金控同仁及客戶參考，客戶應審慎考量本身之需求與投資風險，本公司恕不負任何法律責任，亦不作任何保證。

棉花

棉花較前一週上漲6.88點收在145.06點，
管理基金多單增加659口，空單減少1412口，
淨多單較前一週增加2071口至62405口。

數據日期	前期OI	本期OI	增減	增減	週五收盤價	較前週變動
2022/06/07	287123	283160	-3963	-1.38%	145.06	⬆ +6.88
分類	多單OI	增減	空單OI	增減	多空淨部位	淨部位變動
生產商	50157	-540	152499	-2315	-102342	+1775
互換交易	57116	-1969	35040	-932	+22076	-1037
管理基金	81882	+659	19477	-1412	+62405	+2071
其他	75422	-2194	66993	+35	+8429	-2229

週五收盤價與13週與52週平均線 — CT — 13週 140.04 — 52週 114.88

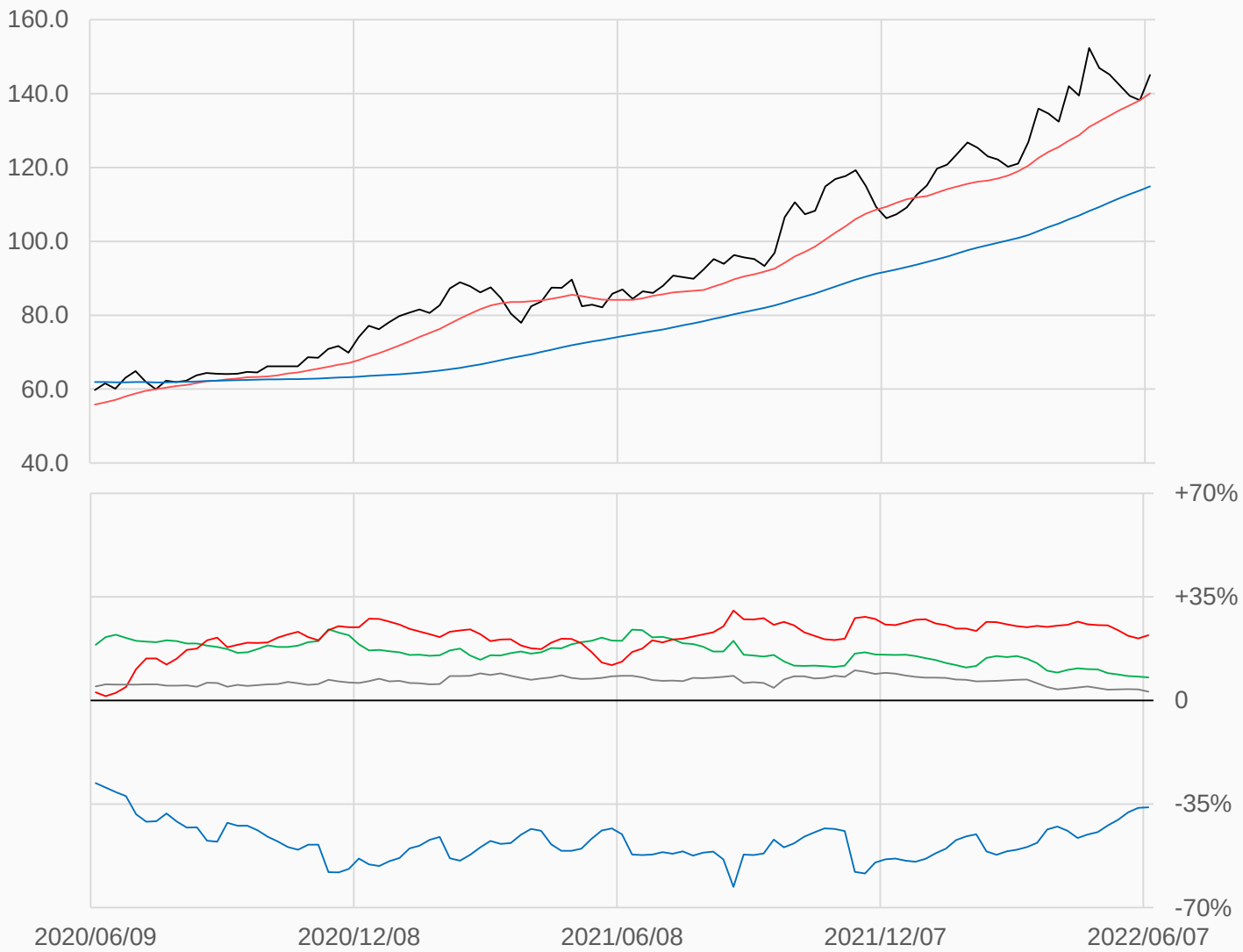

淨部位佔總OI% 生產 -36.1% 互換 +7.8% 管理 +22.0% 其他 +3.0%

本資料僅供永豐金控同仁及客戶參考，客戶應審慎考量本身之需求與投資風險，本公司恕不負任何法律責任，亦不作任何保證。