永豐期貨
SinoPac Futures

CFTC大額交易人持倉報告

永豐期貨顧問事業部編製

2022/6/18

資料來源：CFTC官網、精誠資訊DQII

永豐期貨股份有限公司|台北市重慶南路一段2號8樓|02-2381-1799|111年金管期總字第002號|顧問事業部
本報告純屬研究性質，僅供永豐金控同仁及客戶參考，不提供或嘗試遊說客戶作為交易期權之依據，客戶於決策時應依個人財務狀況審慎評估所能承擔之風險，並就投資結果自行負責，本公司恕不負任何法律責任，亦不作任何保證。本報告內容或有取材於本公司認可之來源，但不保證其真實性或完整性，相關圖表均採用特定軟體，以歷史數據進行繪製及統計，並不具預測未來之能力與代表未來獲利，客戶參考使用前須審慎評估。報告內容中所有資訊有其時效性，爾後若有變更，本公司將不作預告或主動更新。未經本公司授權，禁止以任何形式複製、轉載或節錄。

目錄

P3 報告閱讀說明
P4 大額交易人身分分類
P5 金融類投機部位每週變動表
P6 商品類投機部位每週變動表

金融類

P7 mini 道瓊
P8 mini NQ
P9 mini S&P
P10 VIX
P11 30年債
P12 10年債
P13 5年債
P14 2年債
P15 歐元
P16 日圓
P17 英鎊
P18 瑞郎
P19 加幣
P20 澳幣
P21 紐幣
P22 美元指數
P23 綜美(未含)
P24 綜美(包含)

商品類

P25 黃金
P26 白銀
P27 銅
P28 白金
P29 輕原油
P30 熱燃油
P31 天然氣
P32 無鉛汽油
P33 活牛
P34 活豬
P35 玉米
P36 小麥
P37 黃豆
P38 黃豆油
P39 黃豆粉
P40 粗米
P41 咖啡
P42 可可
P43 11號糖
P44 棉花

本資料僅供永豐金控同仁及客戶參考，客戶應審慎考量本身之需求與投資風險，本公司恕不負任何法律責任，亦不作任何保證。

CFTC大額交易人持倉報告閱讀說明

在美國負責主管期貨交易的是商品期貨交易委員會，
(Commodity Futures Trading Commission，簡稱CFTC)
CFTC在每週五美國東部時間下午03:30，
台灣時間週六上午03:30(冬令延後1小時)，
於官網上發佈統計至每週二收盤，
在美國上市交易的期貨商品未平倉部位現況。

每個期貨商品未平倉部位由需申報與不需申報兩部分組成，
持有部位則分為多單、空單、扣抵部位等三種類別，
(不需申報的部份本報告不予呈現)
(1口扣抵部位表示各持有1口多單與空單)
(本報告將扣抵部位還原至多單與空單)

在2009/9/4與2010/7/20，CFTC為增加市場交易透明度，
分別將商品類與金融類須申報的期貨交易人身分細分成四大類，
以下將簡單說明：

本資料僅供永豐金控同仁及客戶參考，客戶應審慎考量本身之需求與投資風險，本公司恕不負任何法律責任，亦不作任何保證。

大額交易人身分類別說明

金融類

Dealer / Intermediary (經紀商 / 中間商)

被歸類為市場的賣方，設計並且販售各種金融商品給客戶或發行於市場；藉由期貨合約來降低手中持有部位的風險，如大型投資銀行與證券經紀商。

Asset Manager / Institutional (資產管理人 / 資產管理機構)

這一類的市場參與者為機構投資人者，包括退休基金、養老基金、保險公司、共同基金，以及客戶為法人機構的基金經理人

Leveraged Money (槓桿式基金)

以避險基金與各類型基金經理人為代表，如有登記的CTA(商品交易投資顧問)、CPO(期貨基金經理人)，與未登記但經CFTC認可的私募基金。

Other Reportables (其他)

需申報但不屬於上面三項的交易人。

商品類

Producer / Merchant / Processor / User (生產商 / 貿易商 / 加工商 / 用戶)

從事實體商品生產、加工、包裝或運輸的相關交易人，包括生產商、製造商、貿易商、加工商等使用者，利用期貨市場來規避或管理營運風險。

Swap Dealers (掉期交易商)

從事OTC市場交易的互換交易商，會利用期貨來管理或規避交換交易時所產生的風險。

Managed Money (管理基金)

主要是替客戶或自身進行買賣交易以獲取營利的管理基金，如有登記的CTA(商品交易投資顧問)、CPO(期貨基金經理人)，與未登記但經CFTC認可的私募基金。

Other Reportables (其他)

需申報但不屬於上面三項的交易人。

本資料僅供永豐金控同仁及客戶參考，客戶應審慎考量本身之需求與投資風險，本公司恕不負任何法律責任，亦不作任何保證。

金融類投機部位每週變動表

數據日期　2022/06/14

種類	商品	總OI		槓桿基金		
		總OI	變動	多空淨部位	淨部位變動	佔總OI%
指數	YM	94463	+13580	+6082	+3649	+6.44%
	ES	4017923	+830820	-167792	+80230	-4.18%
	NQ	436671	+56466	-26524	+2577	-6.07%
	VX	296042	+7676	-68352	-19181	-23.09%
債券	10年債	4470896	+413508	+55676	+57274	+1.25%
	2年債	2020865	+16600	-19621	+19729	-0.97%
	5年債	4383316	+326152	-317350	+132714	-7.24%
	30年債	1346401	+54108	-243105	-3615	-18.06%
外匯	紐幣	45411	-18130	+5243	+14635	+11.55%
	綜美(未含)	960938	-66334	+45423	+16907	+4.73%
	綜美(含美)	1022265	-70299	+42190	+29138	+4.13%
	加幣	196710	+15256	+4785	+25427	+2.43%
	英鎊	274943	-8862	+5234	-5647	+1.90%
	瑞郎	41940	-10563	+539	+9851	+1.29%
	歐元	728105	-51555	-29620	-19235	-4.07%
	美元	61327	-3965	-3233	+12231	-5.27%
	澳幣	156737	-21373	-21135	-2233	-13.48%
	日圓	262137	-26721	-47523	+8934	-18.13%

本資料僅供永豐金控同仁及客戶參考，客戶應審慎考量本身之需求與投資風險，本公司恕不負任何法律責任，亦不作任何保證。

金融類投機部位每週變動表

數據日期　2022/06/14

種類	商品	總OI		管理基金		
		總OI	變動	多空淨部位	淨部位變動	佔總OI%
金屬	黃金	643209	+20856	+49561	-20207	+7.71%
	白銀	174439	+5524	+1802	-5817	+1.03%
	銅	202743	-7082	-6795	-13572	-3.35%
	白金	68747	+843	-5071	-8484	-7.38%
能源	無鉛汽油	311601	+263	+59272	+561	+19.02%
	輕原油	2528199	-80478	+265984	-18895	+10.52%
	熱燃油	273929	+7144	+18903	+387	+6.90%
	天然氣	1074117	-74440	-26219	-19762	-2.44%
肉類	活牛	332773	-16645	+31926	+10576	+9.59%
	活豬	259639	-5193	+18832	-3641	+7.25%
農產	黃豆	971426	-7677	+163146	+4217	+16.79%
	黃豆油	453471	-17582	+62996	-5829	+13.89%
	玉米	2214773	-2902	+278185	+13858	+12.56%
	黃豆粉	435560	+5718	+52457	-712	+12.04%
	粗米	10996	-940	+822	-730	+7.48%
	小麥	465751	+3288	+6939	-5736	+1.49%
軟性	棉花	243439	-39720	+63250	+846	+25.98%
	咖啡	244543	-29267	+34831	-5138	+14.24%
	11號糖	964793	-36937	+136142	-31995	+14.11%
	可可	356156	+36980	-20658	-18314	-5.80%

本資料僅供永豐金控同仁及客戶參考，客戶應審慎考量本身之需求與投資風險，本公司恕不負任何法律責任，亦不作任何保證。

mini 道瓊

mini道瓊較前一週下跌1582點收在29806點，
槓桿基金多單增加10788口，空單增加7139口，
淨多單較前一週增加149.98%或3649口至6082口。

數據日期	前期OI	本期OI	增減	增減	週五收盤價	較前週變動
2022/06/14	80883	94463	+13580	+16.79%	29806	⬇ -1582
分類	**多單OI**	**增減**	**空單OI**	**增減**	**多空淨部位**	**淨部位變動**
經紀商	45053	+1750	21865	+8526	+23188	-6776
資產管理	6382	-1817	18873	+1091	-12491	-2908
槓桿基金	26970	+10788	20888	+7139	+6082	+3649
其他	2643	+303	17382	-1675	-14739	+1978

週五收盤價與13週與52週平均線 — YM — 13週 32957 — 52週 34465

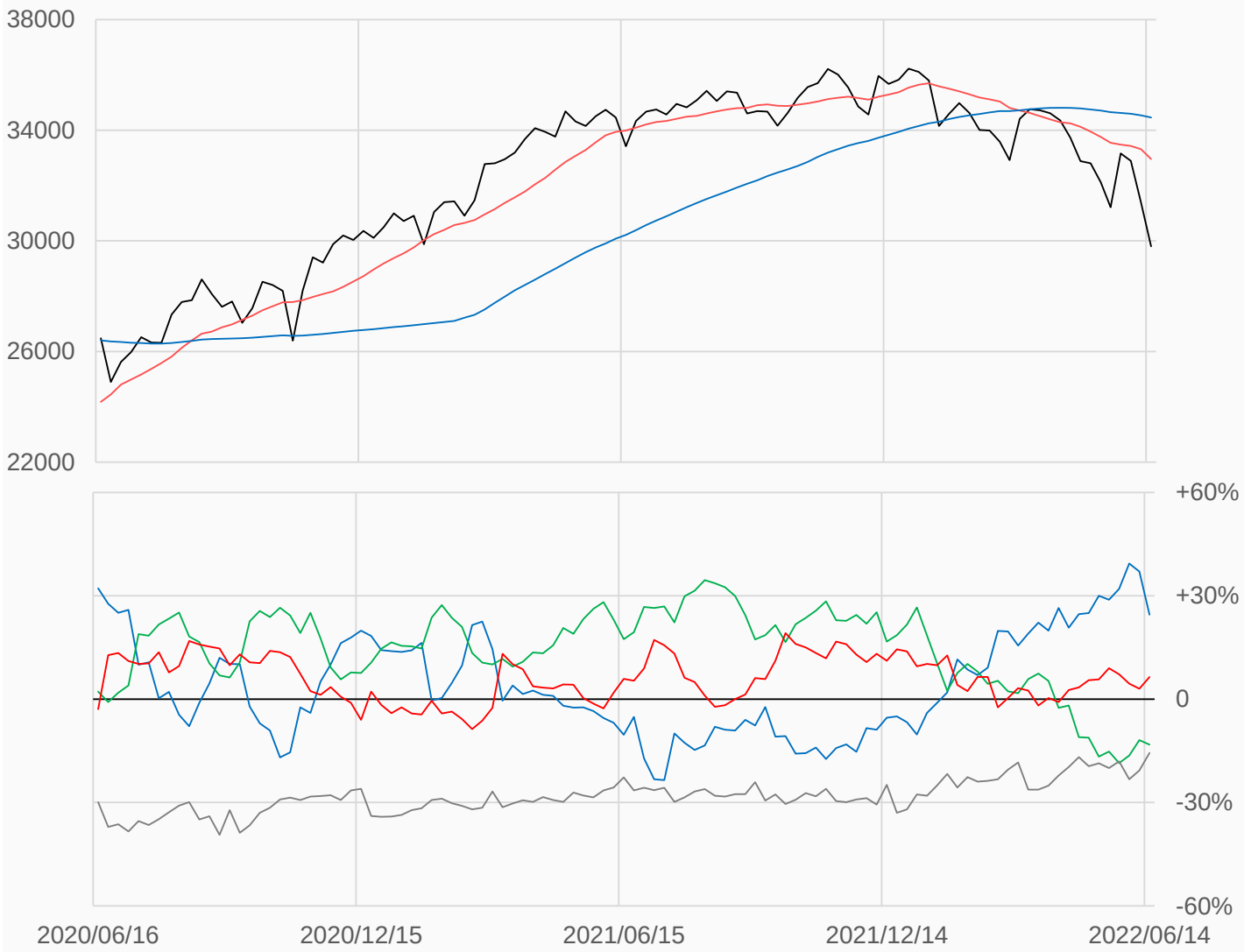

淨部位佔總OI% 經紀 +24.5% 資管 -13.2% 槓桿 +6.4% 其他 -15.6%

本資料僅供永豐金控同仁及客戶參考，客戶應審慎考量本身之需求與投資風險，本公司恕不負任何法律責任，亦不作任何保證。

mini NQ

miniNQ較前一週下跌709.61點收在11130.39點，
槓桿基金多單增加41592口，空單增加39015口，
淨空單較前一週減少2577口至26524口。

數據日期	前期OI	本期OI	增減	增減	週五收盤價	較前週變動
2022/06/14	380205	436671	+56466	+14.85%	11130.39	⬇ -709.61
分類	多單OI	增減	空單OI	增減	多空淨部位	淨部位變動
經紀商	94643	+3602	73183	+13501	+21460	-9899
資產管理	87075	-2410	70829	-237	+16246	-2173
槓桿基金	183643	+41592	210167	+39015	-26524	+2577
其他	16735	-3788	24972	+882	-8237	-4670

週五收盤價與13週與52週平均線 — NQ — 13週 13013 — 52週 14619

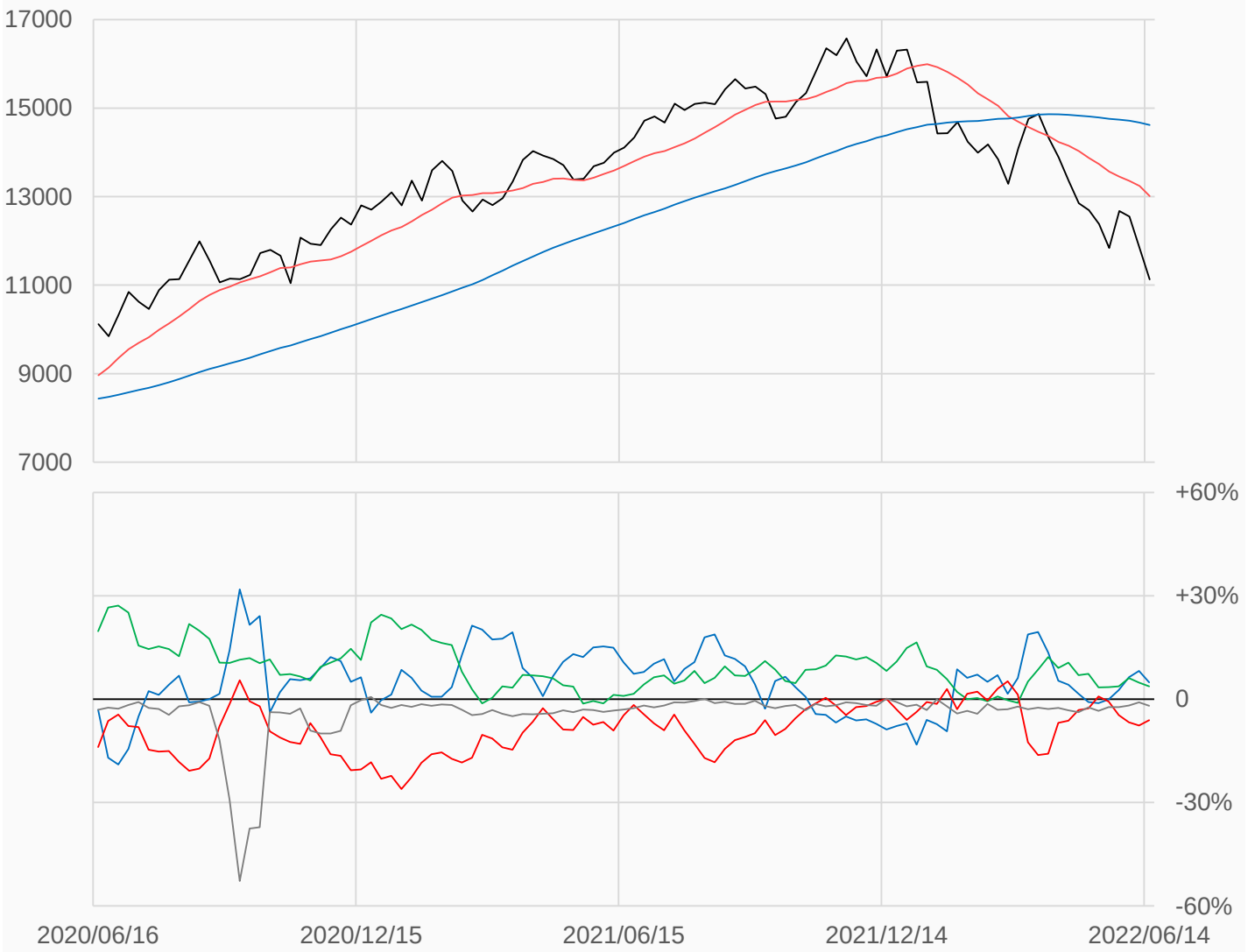

淨部位佔總OI% 經紀 +4.9% 資管 +3.7% 槓桿 -6.1% 其他 -1.9%

本資料僅供永豐金控同仁及客戶參考，客戶應審慎考量本身之需求與投資風險，本公司恕不負任何法律責任，亦不作任何保證。

mini S&P

miniS&P較前一週下跌235.24點收在3663.76點，
槓桿基金多單增加529752口，空單增加449522口，
淨空單較前一週減少80230口至167792口。

數據日期	前期OI	本期OI	增減	增減	週五收盤價	較前週變動
2022/06/14	3187103	4017923	+830820	+26.07%	3663.76	⬇ -235.24
分類	多單OI	增減	空單OI	增減	多空淨部位	淨部位變動
經紀商	690041	+208217	685633	+182368	+4408	+25849
資產管理	1304213	+2688	1107696	+159813	+196517	-157125
槓桿基金	1479291	+529752	1647083	+449522	-167792	+80230
其他	205600	+29279	233720	+12155	-28120	+17124

週五收盤價與13週與52週平均線 — ES — 13週 4169.7 — 52週 4405.1

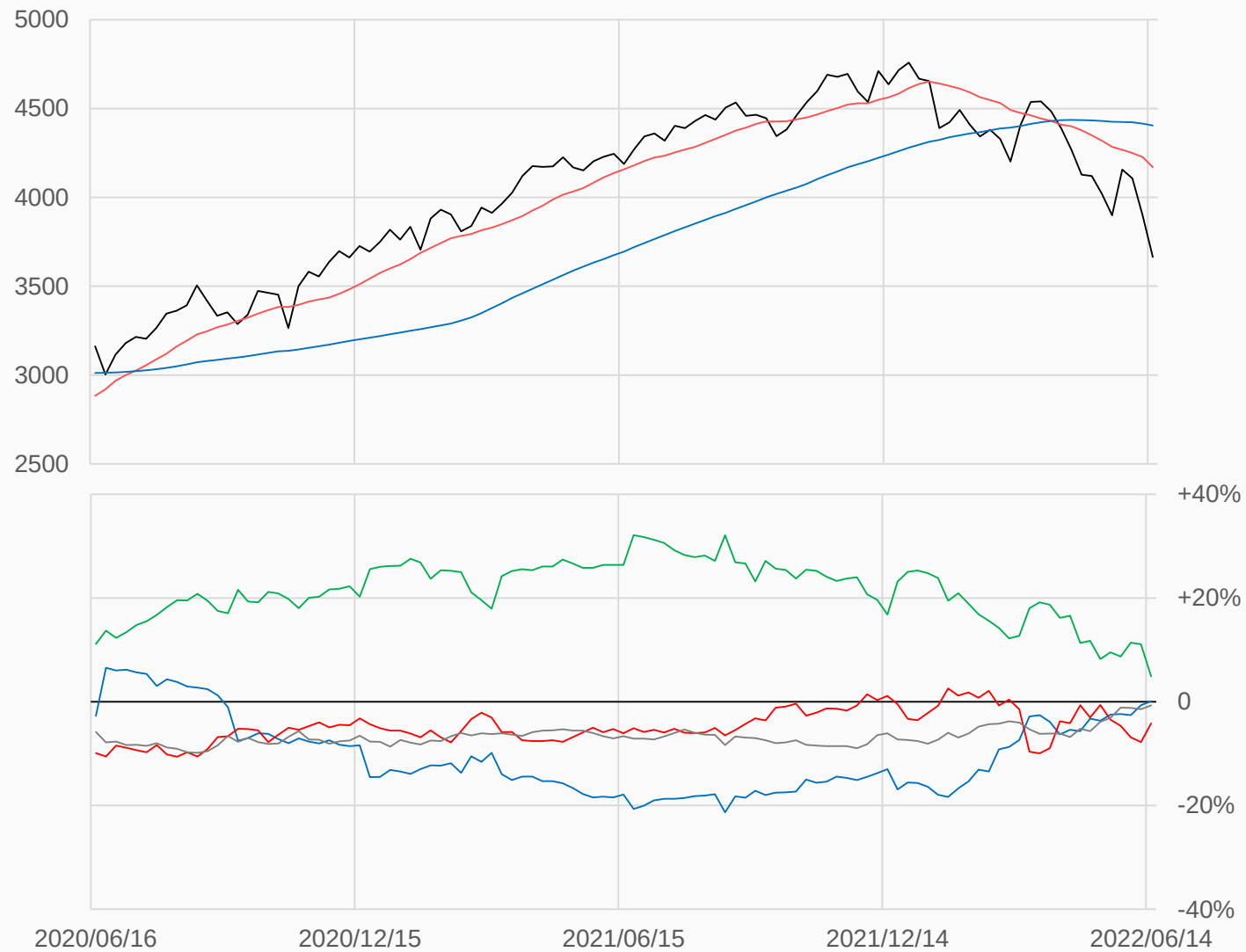

淨部位佔總OI% 經紀 +0.1% 資管 +4.9% 槓桿 -4.2% 其他 -0.7%

本資料僅供永豐金控同仁及客戶參考，客戶應審慎考量本身之需求與投資風險，本公司恕不負任何法律責任，亦不作任何保證。

VIX

VIX較前一週上漲3.38點收在31.13點，
槓桿基金多單減少12718口，空單增加6463口，
淨空單較前一週增加19181口至68352口。

數據日期	前期OI	本期OI	增減	增減	週五收盤價	較前週變動
2022/06/14	288366	296042	+7676	+2.66%	31.13	⬆ +3.38
分類	多單OI	增減	空單OI	增減	多空淨部位	淨部位變動
經紀商	54998	+13287	40416	+8066	+14582	+5221
資產管理	124401	+2656	65186	-14582	+59215	+17238
槓桿基金	73603	-12718	141955	+6463	-68352	-19181
其他	18254	+4049	17284	+6582	+970	-2533

週五收盤價與13週與52週平均線 — VX — 13週 26.445 — 52週 22.064

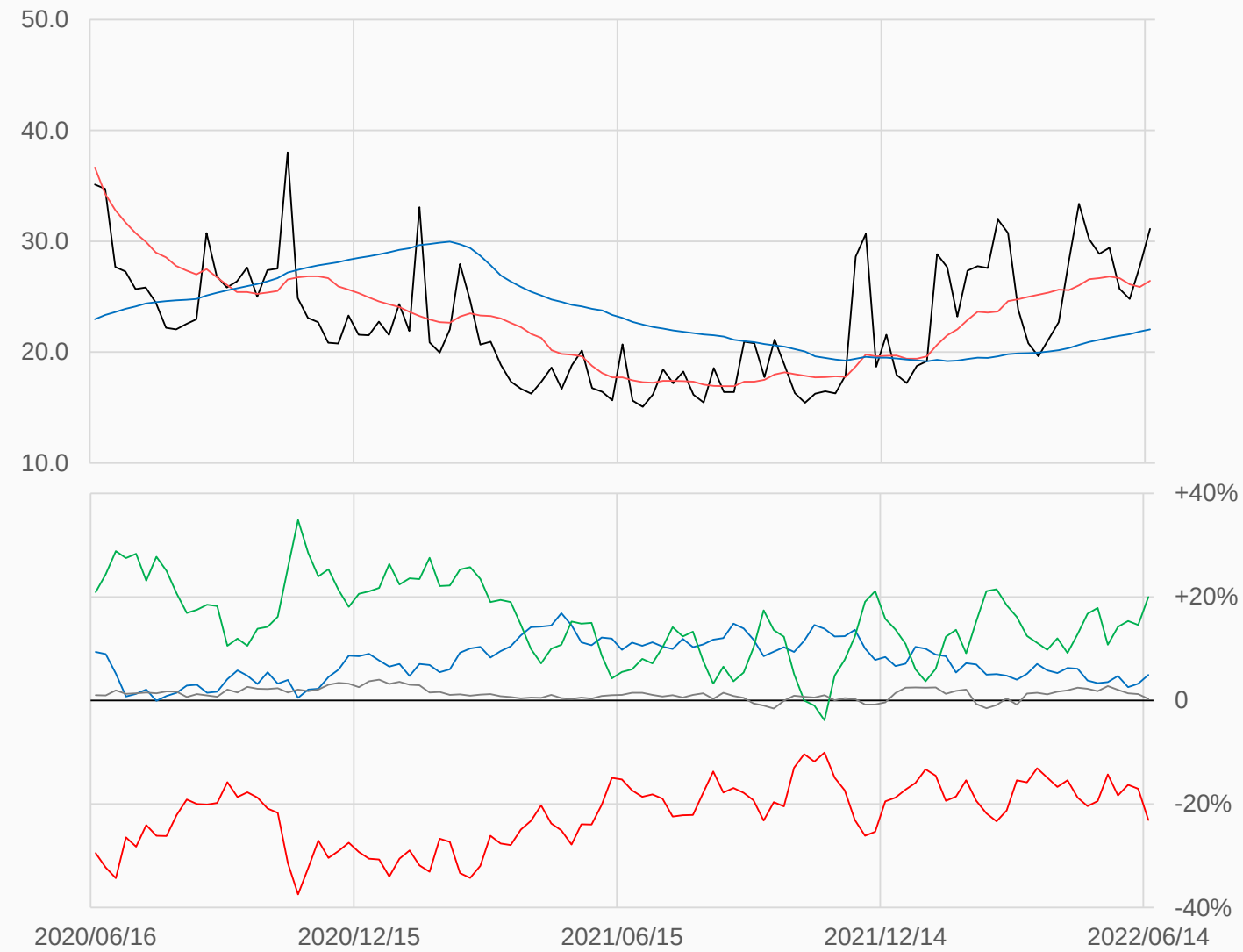

淨部位佔總OI% 經紀 +4.9% 資管 +20.0% 槓桿 -23.1% 其他 +0.3%

本資料僅供永豐金控同仁及客戶參考，客戶應審慎考量本身之需求與投資風險，本公司恕不負任何法律責任，亦不作任何保證。

30年債

美國30年公債較前一週下跌0.8438點收在135.8125點，
槓桿基金多單增加10071口，空單增加13686口，
淨空單較前一週增加3615口至243105口。

數據日期	前期OI	本期OI	增減	增減	週五收盤價	較前週變動
2022/06/14	1292293	1346401	+54108	+4.19%	135 26/32	⬇ - 27/32
分類	多單OI	增減	空單OI	增減	多空淨部位	淨部位變動
經紀商	41480	+19614	128146	+6437	-86666	+13177
資產管理	841033	+25429	509707	+22388	+331326	+3041
槓桿基金	197424	+10071	440529	+13686	-243105	-3615
其他	98301	+7562	87313	+9043	+10988	-1481

週五收盤價與13週與52週平均線 — US — 13週 140.97 — 52週 155.35

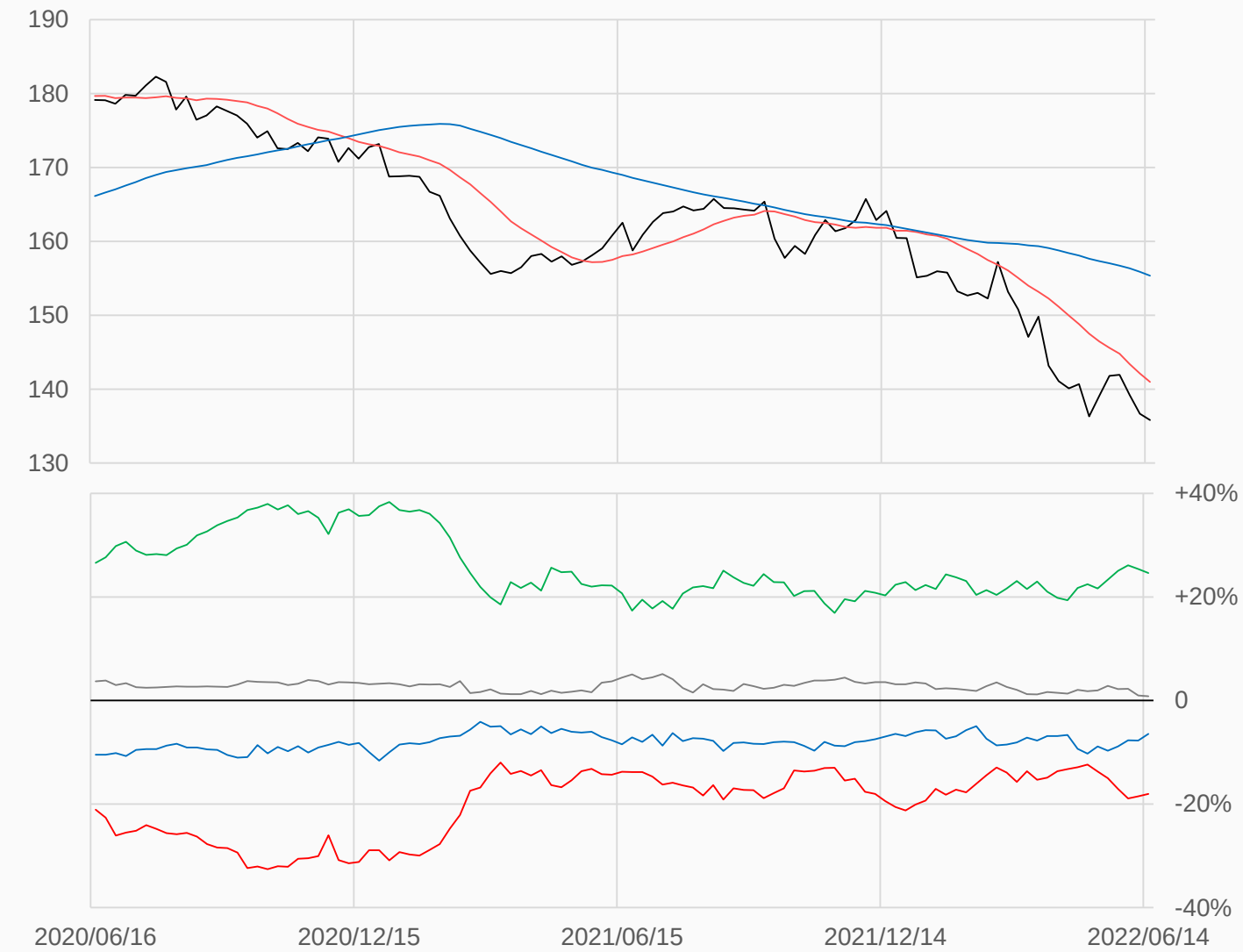

淨部位佔總OI% 經紀 -6.4% 資管 +24.6% 槓桿 -18.1% 其他 +0.8%

本資料僅供永豐金控同仁及客戶參考，客戶應審慎考量本身之需求與投資風險，本公司恕不負任何法律責任，亦不作任何保證。

10年債

美國10年公債較前一週下跌0.625點收在116.6875點，
槓桿基金多單增加264806口，空單增加207531口，
淨多單較前一週增加57275口至55676口。

數據日期	前期OI	本期OI	增減	增減	週五收盤價	較前週變動
2022/06/14	4057388	4470896	+413508	+10.19%	116 44/64	⬇ - 40/64
分類	多單OI	增減	空單OI	增減	多空淨部位	淨部位變動
經紀商	289910	+81118	501504	+83474	-211594	-2356
資產管理	2498908	+7945	1854630	+40754	+644278	-32809
槓桿基金	1073995	+264806	1018319	+207531	+55676	+57275
其他	266523	+42976	580483	+56729	-313960	-13753

週五收盤價與13週與52週平均線 — TY — 13週 119.43 — 52週 128.04

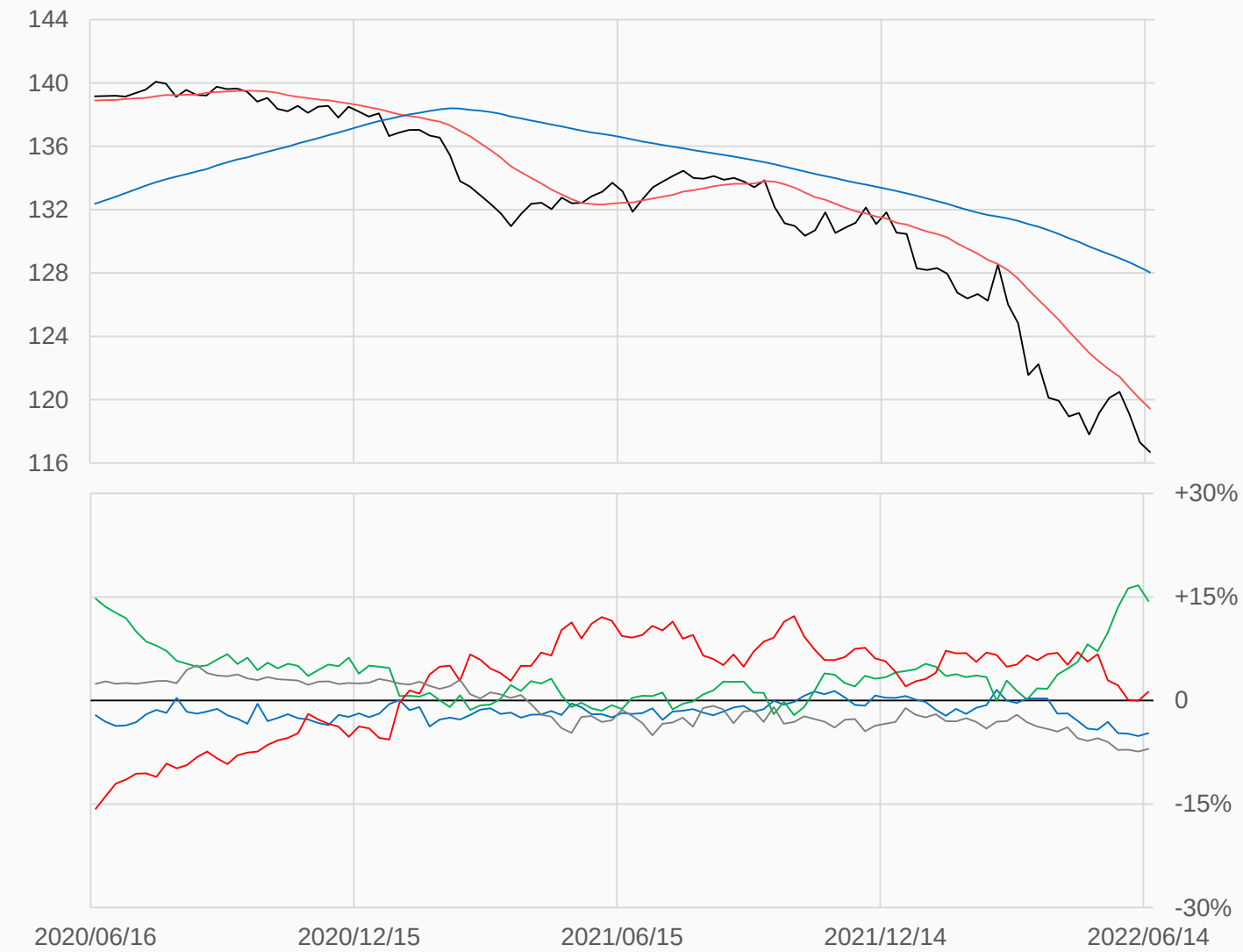

淨部位佔總OI% 經紀 -4.7% 資管 +14.4% 槓桿 +1.2% 其他 -7.0%

本資料僅供永豐金控同仁及客戶參考，客戶應審慎考量本身之需求與投資風險，本公司恕不負任何法律責任，亦不作任何保證。

5年公債

美國5年公債較前一週下跌0.3984點收在110.9609375點，
槓桿基金多單增加166224口，空單增加33509口，
淨空單較前一週減少132715口至317350口。

數據日期	前期OI	本期OI	增減	增減	週五收盤價	較前週變動
2022/06/14	4057164	4383316	+326152	+8.04%	110 123/128	⬇ - 51/128
分類	多單OI	增減	空單OI	增減	多空淨部位	淨部位變動
經紀商	140889	+23545	603423	+105616	-462534	-82071
資產管理	2656935	+76857	1856220	+133149	+800715	-56292
槓桿基金	829386	+166224	1146736	+33509	-317350	+132715
其他	434402	+29549	276393	+32396	+158009	-2847

週五收盤價與13週與52週平均線 — FV — 13週 112.88 — 52週 119.47

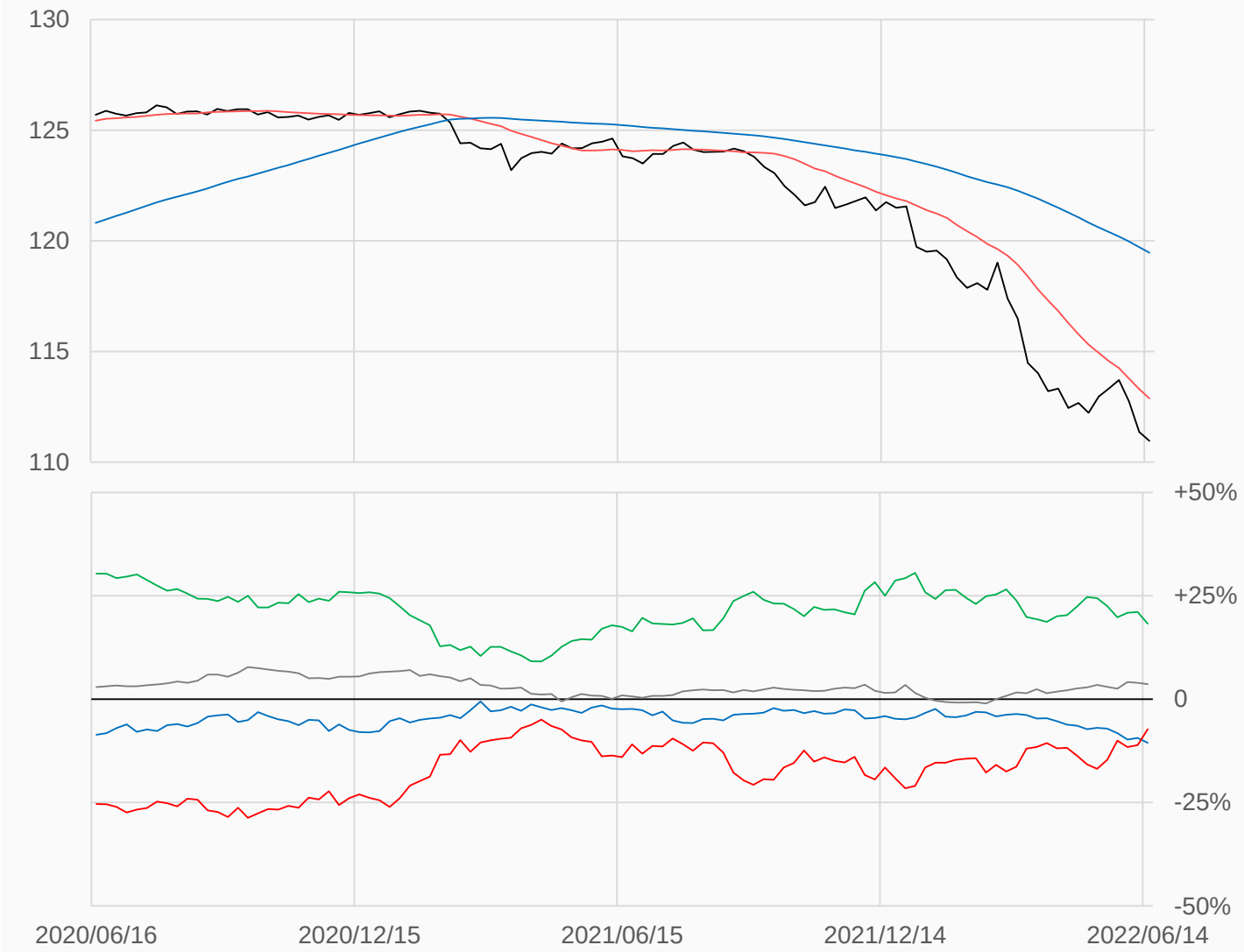

淨部位佔總OI% 經紀 -10.6% 資管 +18.3% 槓桿 -7.2% 其他 +3.6%

本資料僅供永豐金控同仁及客戶參考，客戶應審慎考量本身之需求與投資風險，本公司恕不負任何法律責任，亦不作任何保證。

2年公債

美國2年公債較前一週下跌0.2773點收在104.80078125點，
槓桿基金多單增加21712口，空單增加1984口，
淨空單較前一週減少19728口至19621口。

數據日期	前期OI	本期OI	增減	增減	週五收盤價	較前週變動
2022/06/14	2004265	2020865	+16600	+0.83%	104 103/128	⬇ - 36/128
分類	多單OI	增減	空單OI	增減	多空淨部位	淨部位變動
經紀商	106143	-14629	200831	+4870	-94688	-19499
資產管理	1213370	+6179	785885	+26501	+427485	-20322
槓桿基金	517917	+21712	537538	+1984	-19621	+19728
其他	39453	+2970	284760	-30302	-245307	+33272

週五收盤價與13週與52週平均線 — TU — 13週 105.58 — 52週 108.45

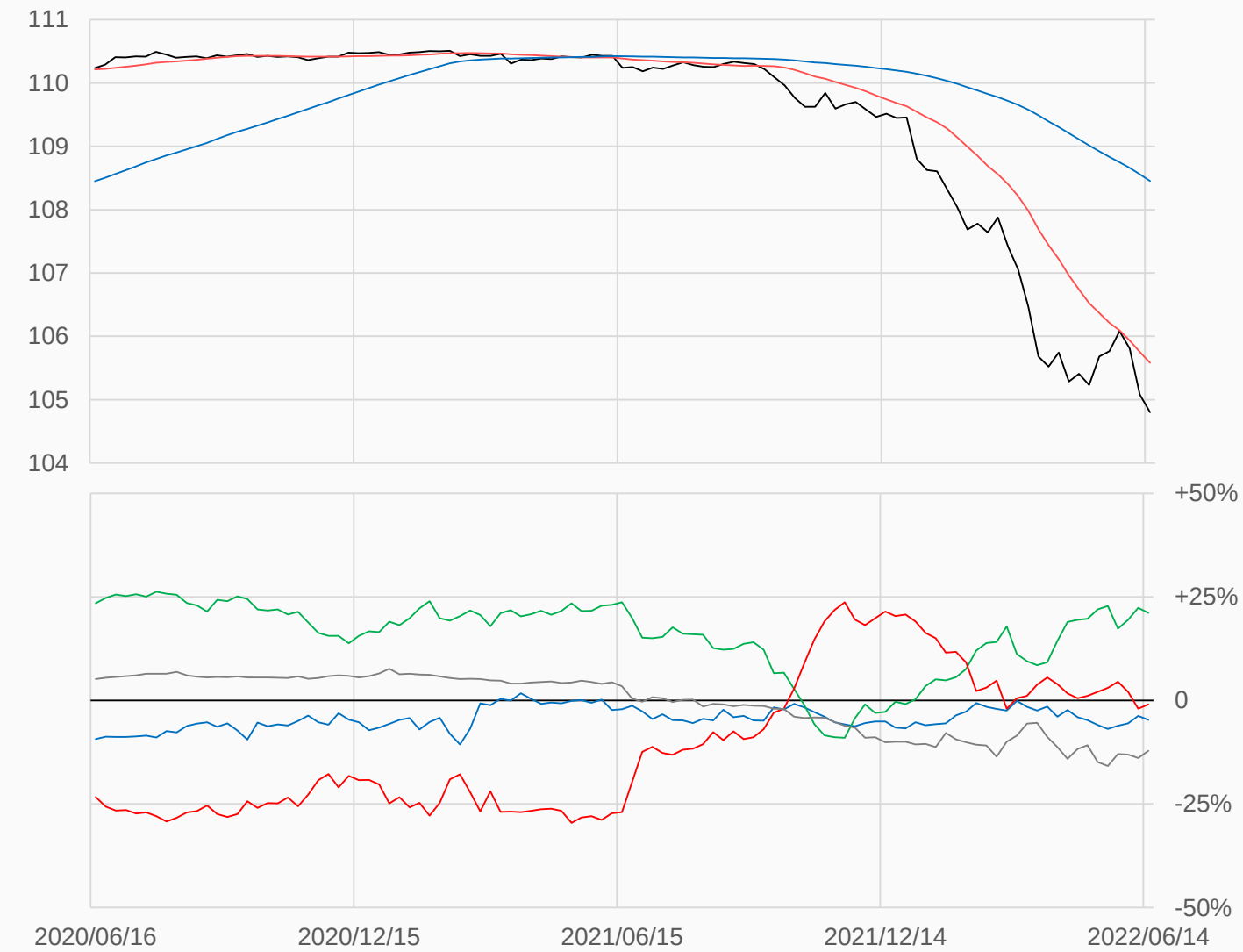

淨部位佔總OI% 經紀 -4.7% 資管 +21.2% 槓桿 -1.0% 其他 -12.1%

本資料僅供永豐金控同仁及客戶參考，客戶應審慎考量本身之需求與投資風險，本公司恕不負任何法律責任，亦不作任何保證。

歐元

歐元較前一週上漲35.5點收在10557.5點，
槓桿基金多單減少35503口，空單減少16268口，
淨空單較前一週增加19235口至29620口。

數據日期	前期OI	本期OI	增減	增減	週五收盤價	較前週變動
2022/06/14	779660	728105	-51555	-6.61%	10557.5	↑ +35.5
分類	多單OI	增減	空單OI	增減	多空淨部位	淨部位變動
經紀商	48237	+1787	320138	-38708	-271901	+40495
資產管理	434779	-13758	196861	+8662	+237918	-22420
槓桿基金	108281	-35503	137901	-16268	-29620	-19235
其他	48705	+1378	19219	-2776	+29486	+4154

週五收盤價與13週與52週平均線 — EC — 13週 10718 — 52週 11321

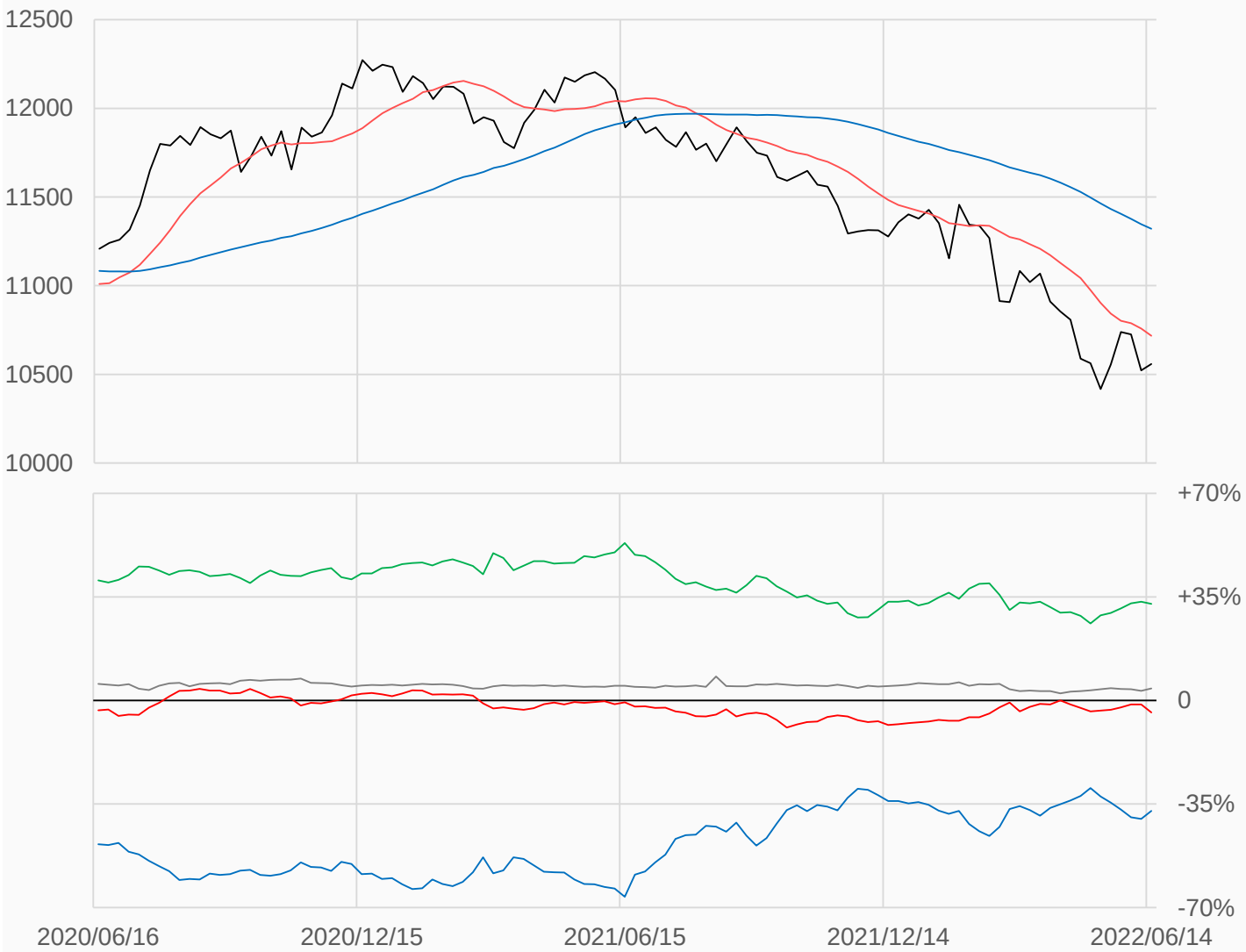

淨部位佔總OI% 經紀 -37.3% 資管 +32.7% 槓桿 -4.1% 其他 +4.0%

本資料僅供永豐金控同仁及客戶參考，客戶應審慎考量本身之需求與投資風險，本公司恕不負任何法律責任，亦不作任何保證。

日圓

日圓較前一週上漲9.5點收在7452.5點，
槓桿基金多單減少4417口，空單減少13351口，
淨空單較前一週減少8934口至47523口。

數據日期	前期OI	本期OI	增減	增減	週五收盤價	較前週變動
2022/06/14	288858	262137	-26721	-9.25%	7452.5	⬆ +9.5
分類	多單OI	增減	空單OI	增減	多空淨部位	淨部位變動
經紀商	144371	-24933	9540	-12412	+134831	-12521
資產管理	44975	-90	119302	+1389	-74327	-1479
槓桿基金	43400	-4417	90923	-13351	-47523	+8934
其他	4987	+2894	1272	-860	+3715	+3754

週五收盤價與13週與52週平均線 — JY — 13週 7811.1 — 52週 8603.2

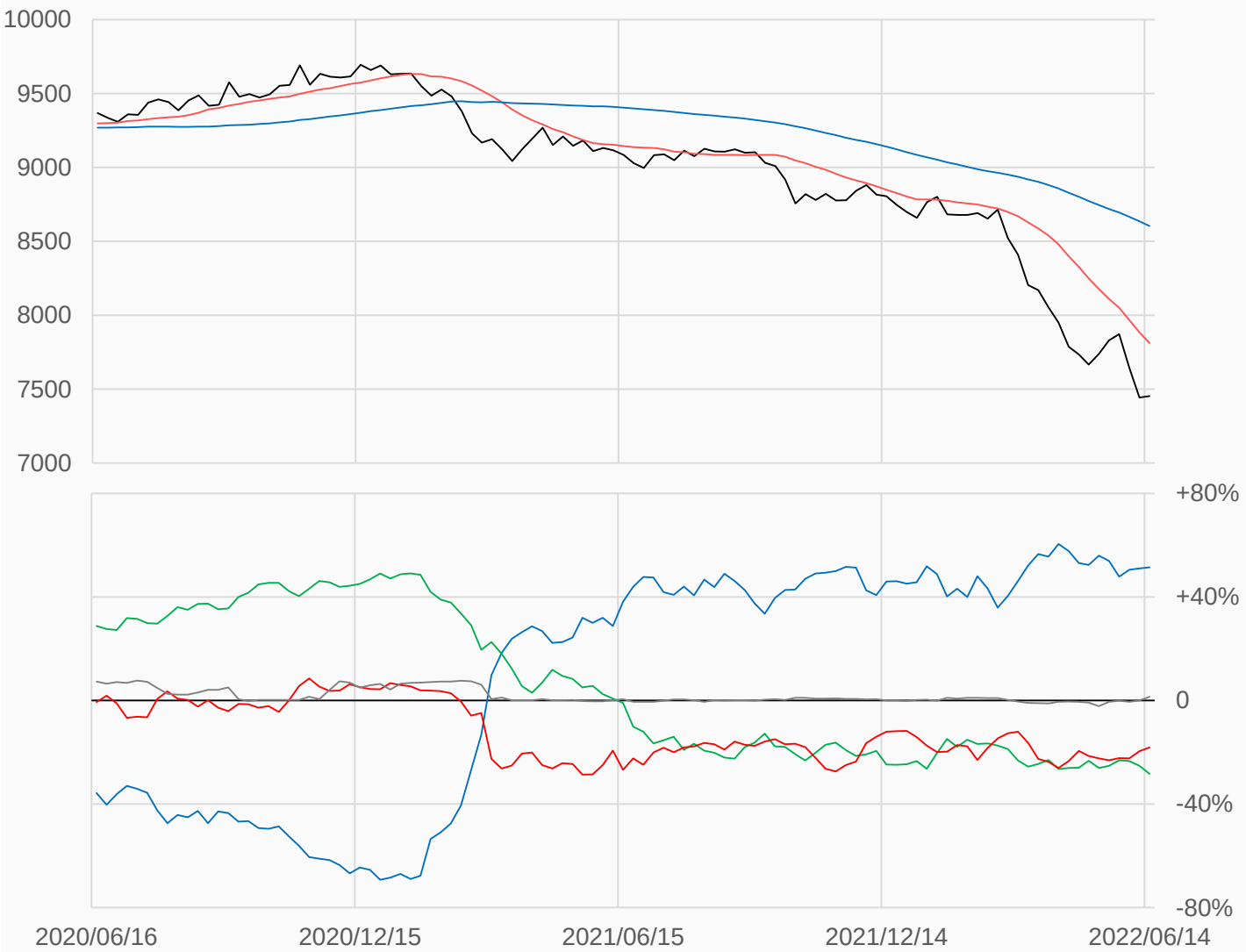

淨部位佔總OI% 經紀 +51.4% 資管 -28.4% 槓桿 -18.1% 其他 +1.4%

本資料僅供永豐金控同仁及客戶參考，客戶應審慎考量本身之需求與投資風險，本公司恕不負任何法律責任，亦不作任何保證。

英鎊

英鎊較前一週下跌86點收在12230點，
槓桿基金多單減少8094口，空單減少2446口，
淨多單較前一週減少5648口至5234口。

數據日期	前期OI	本期OI	增減	增減	週五收盤價	較前週變動
2022/06/14	283805	274943	-8862	-3.12%	12230	⬇ -86
分類	多單OI	增減	空單OI	增減	多空淨部位	淨部位變動
經紀商	128798	-2400	31638	-15659	+97160	+13259
資產管理	41889	+1142	127033	+5421	-85144	-4279
槓桿基金	77345	-8094	72111	-2446	+5234	-5648
其他	4162	+363	6826	-1022	-2664	+1385

週五收盤價與13週與52週平均線 — BP — 13週 12656 — 52週 13351

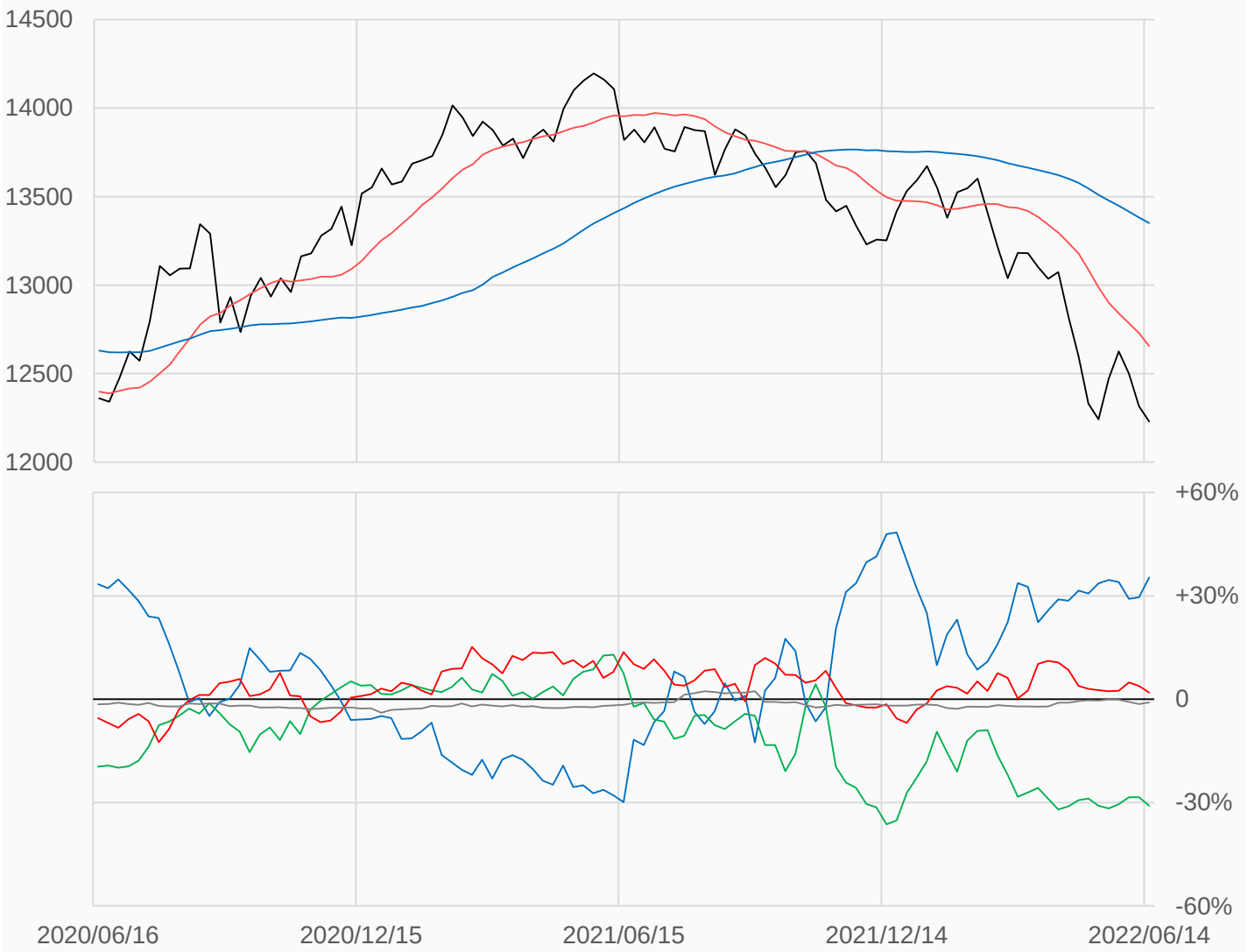

淨部位佔總OI% 經紀 +35.3% 資管 -31.0% 槓桿 +1.9% 其他 -1.0%

本資料僅供永豐金控同仁及客戶參考，客戶應審慎考量本身之需求與投資風險，本公司恕不負任何法律責任，亦不作任何保證。

瑞郎

瑞郎較前一週上漲247點收在10367.5點，
槓桿基金多單增加12口，空單減少9839口，
淨多單較前一週增加9851口至539口。

數據日期	前期OI	本期OI	增減	增減	週五收盤價	較前週變動
2022/06/14	52503	41940	-10563	-20.12%	10368	⬆ +247
分類	多單OI	增減	空單OI	增減	多空淨部位	淨部位變動
經紀商	20068	-10051	1332	-2256	+18736	-7795
資產管理	5968	-212	13950	+1607	-7982	-1819
槓桿基金	6773	+12	6234	-9839	+539	+9851
其他	0	0	0	0	0	0

週五收盤價與13週與52週平均線 — SF — 13週 10422 — 52週 10764

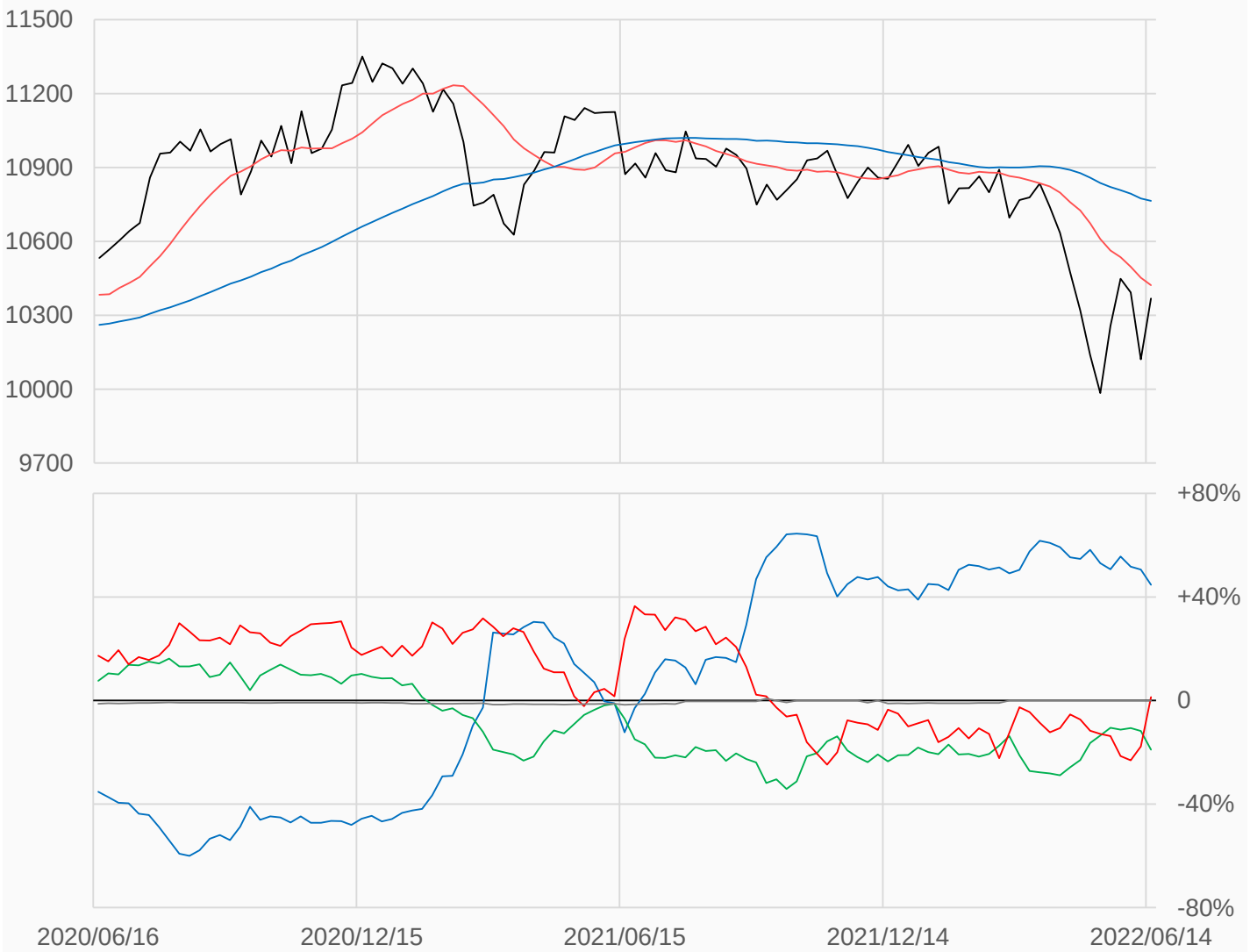

淨部位佔總OI% 經紀 +44.7% 資管 -19.0% 槓桿 +1.3% 其他 0

本資料僅供永豐金控同仁及客戶參考，客戶應審慎考量本身之需求與投資風險，本公司恕不負任何法律責任，亦不作任何保證。

加幣

加幣較前一週下跌160點收在7677.5點，
槓桿基金多單增加24242口，空單減少1185口，
淨多單較前一週增加25427口至4785口。

數據日期	前期OI	本期OI	增減	增減	週五收盤價	較前週變動
2022/06/14	181454	196710	+15256	+8.41%	7677.5	⬇ -160.0
分類	多單OI	增減	空單OI	增減	多空淨部位	淨部位變動
經紀商	24242	+385	88290	+12844	-64048	-12459
資產管理	54816	-1438	20316	+2269	+34500	-3707
槓桿基金	65851	+24242	61066	-1185	+4785	+25427
其他	20401	-107	4041	+2261	+16360	-2368

週五收盤價與13週與52週平均線 — CD — 13週 7855 — 52週 7909

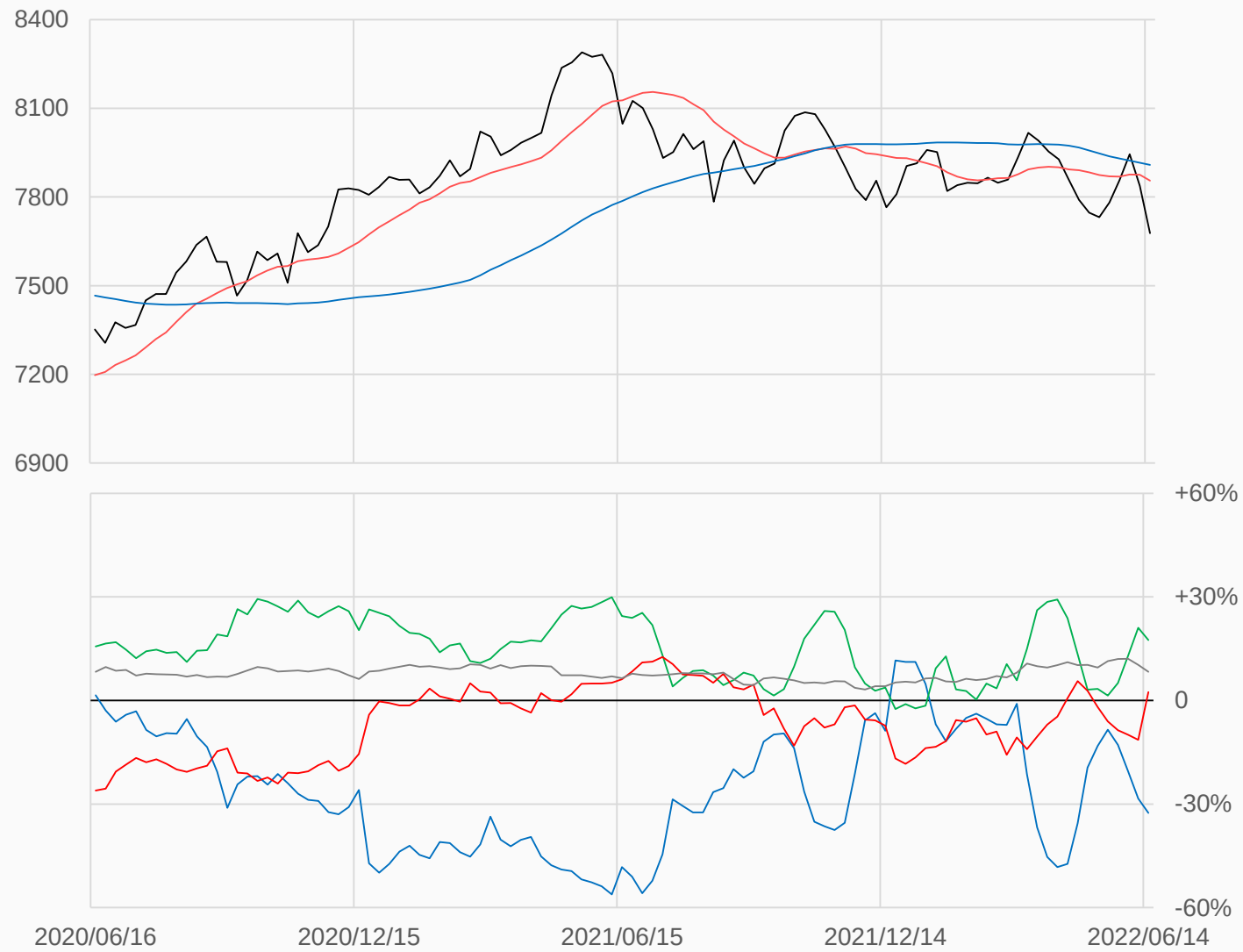

淨部位佔總OI% 經紀 -32.6% 資管 +17.5% 槓桿 +2.4% 其他 +8.3%

本資料僅供永豐金控同仁及客戶參考，客戶應審慎考量本身之需求與投資風險，本公司恕不負任何法律責任，亦不作任何保證。

澳幣

澳幣較前一週下跌118點收在6936.5點，
槓桿基金多單減少12057口，空單減少9824口，
淨空單較前一週增加2233口至21135口。

數據日期	前期OI	本期OI	增減	增減	週五收盤價	較前週變動
2022/06/14	178110	156737	-21373	-12.00%	6936.5	⬇ -118
分類	多單OI	增減	空單OI	增減	多空淨部位	淨部位變動
經紀商	44086	-9533	4469	-11438	+39617	+1905
資產管理	60505	+1794	79480	+105	-18975	+1689
槓桿基金	27576	-12057	48711	-9824	-21135	-2233
其他	1867	+920	321	+321	+1546	+599

週五收盤價與13週與52週平均線 — AD — 13週 7203.1 — 52週 7270

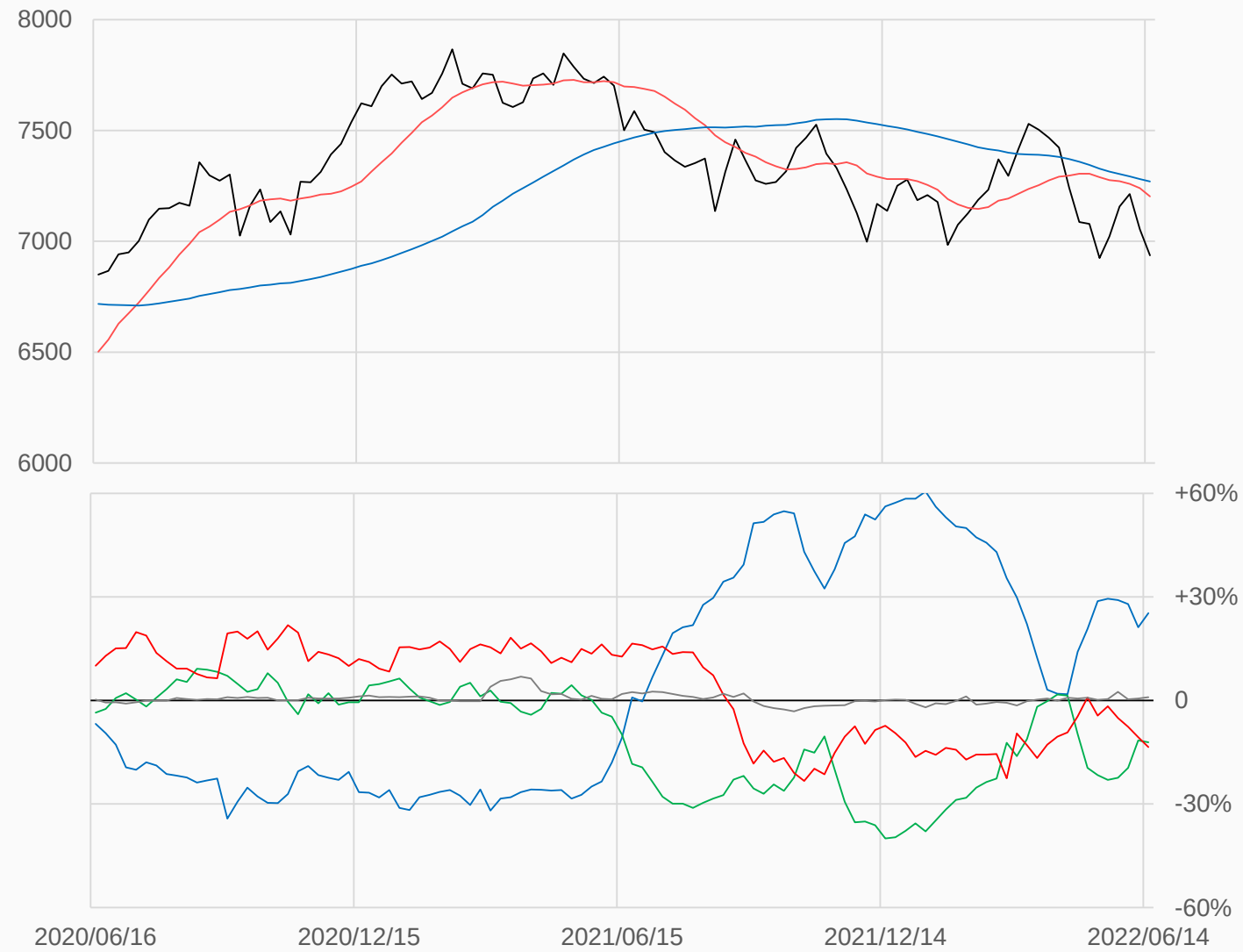

淨部位佔總OI% 經紀 +25.3% 資管 -12.1% 槓桿 -13.5% 其他 +1.0%

本資料僅供永豐金控同仁及客戶參考，客戶應審慎考量本身之需求與投資風險，本公司恕不負任何法律責任，亦不作任何保證。

紐幣

紐幣較前一週下跌0.0062點收在0.62985點，
槓桿基金多單增加1773口，空單減少12862口，
淨多單較前一週增加14635口至5243口。

數據日期	前期OI	本期OI	增減	增減	週五收盤價	較前週變動
2022/06/14	63541	45411	-18130	-28.53%	0.6299	⬇ -0.0062
分類	多單OI	增減	空單OI	增減	多空淨部位	淨部位變動
經紀商	21508	-18838	3904	-4041	+17604	-14797
資產管理	3235	-725	22768	-925	-19533	+200
槓桿基金	18080	+1773	12837	-12862	+5243	+14635
其他	351	-38	730	-25	-379	-13

週五收盤價與13週與52週平均線 — NE — 13週 0.6563 — 52週 0.6822

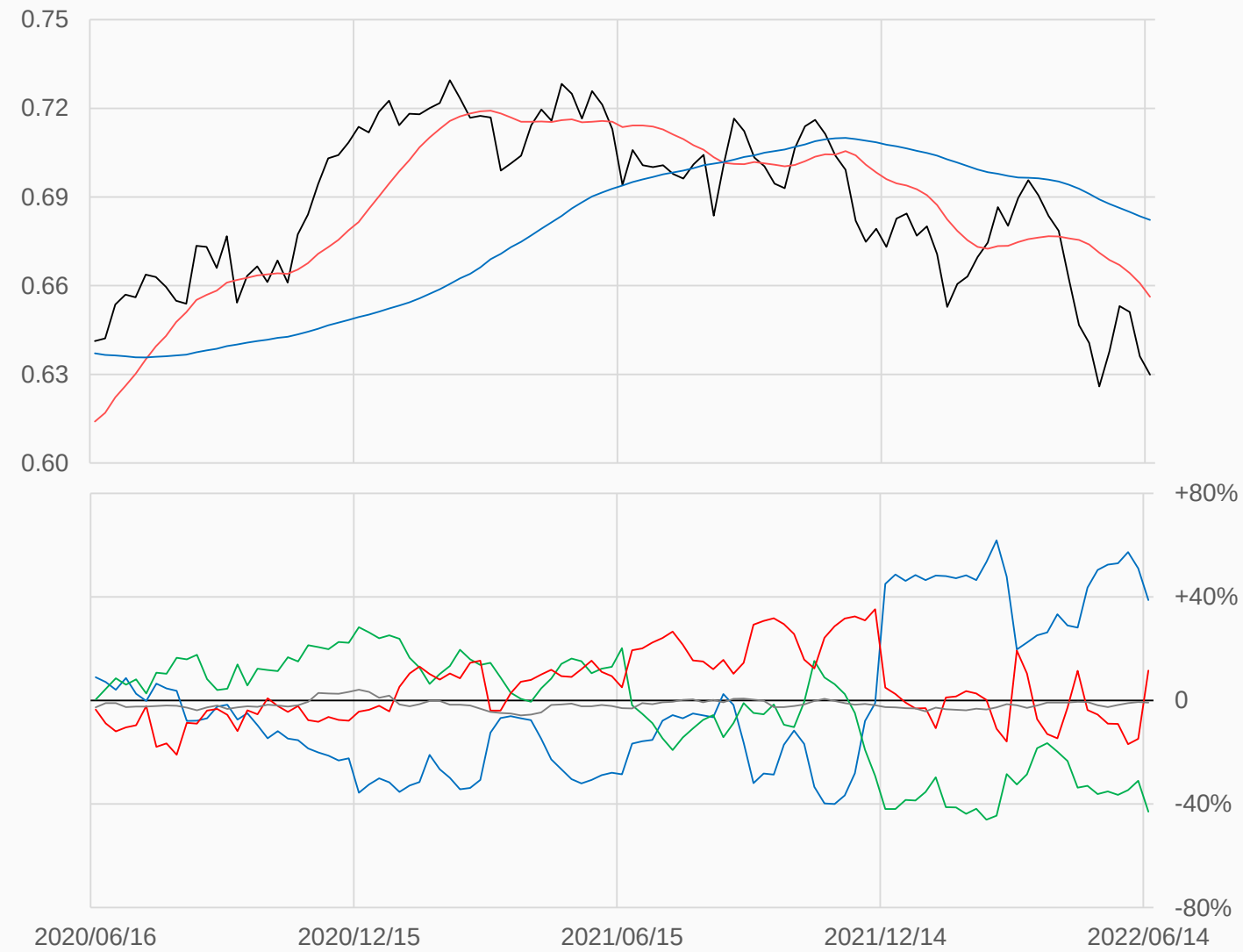

淨部位佔總OI% 經紀 +38.8% 資管 -43.0% 槓桿 +11.5% 其他 -0.8%

本資料僅供永豐金控同仁及客戶參考，客戶應審慎考量本身之需求與投資風險，本公司恕不負任何法律責任，亦不作任何保證。

美元

美元較前一週上漲0.337點收在104.488點，
槓桿基金多單減少611口，空單減少12842口，
淨空單較前一週減少12231口至3233口。

數據日期	前期OI	本期OI	增減	增減	週五收盤價	較前週變動
2022/06/14	65292	61327	-3965	-6.07%	104.488	⬆ +0.337
分類	多單OI	增減	空單OI	增減	多空淨部位	淨部位變動
經紀商	722	-416	38331	+8510	-37609	-8926
資產管理	31609	-414	1289	-437	+30320	+23
槓桿基金	14790	-611	18023	-12842	-3233	+12231
其他	8604	-2309	1373	+362	+7231	-2671

週五收盤價與13週與52週平均線 — DX — 13週 101.98 — 52週 96.504

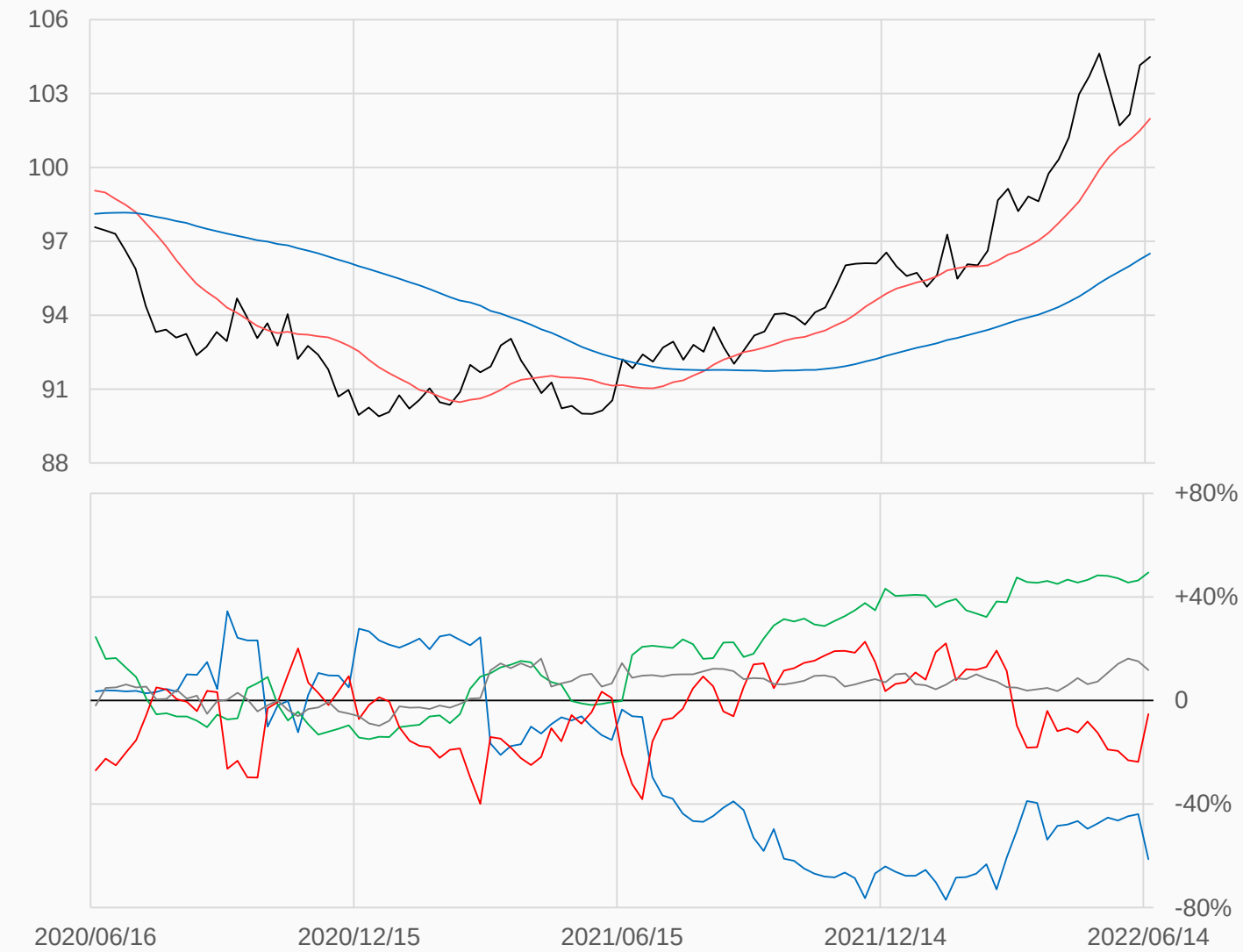

淨部位佔總OI% 經紀 -61.3% 資管 +49.4% 槓桿 -5.3% 其他 +11.8%

本資料僅供永豐金控同仁及客戶參考，客戶應審慎考量本身之需求與投資風險，本公司恕不負任何法律責任，亦不作任何保證。

綜合美元 (不含美元)

綜合美元較前一週上漲0.337點收在104.488點，
槓桿基金多單減少23362口，空單減少40268口，
淨多單較前一週增加16907口至45423口。

數據日期	前期OI	本期OI	增減	增減	週五收盤價	較前週變動
2022/06/14	1027273	960938.2	-66334	-6.46%	104.488	⬆ +0.337
分類	**多單OI**	**增減**	**空單OI**	**增減**	**多空淨部位**	**淨部位變動**
經紀商	378097.9	-48410	116480.8	-5806	+261617	-42604
資產管理	278393.9	+11262	517455.8	-15443	-239062	+26705
槓桿基金	199107.5	-23362	153684.1	-40268	+45423	+16907
其他	23451.72	-3230	59167.95	+2388	-35716	-5618

週五收盤價與13週與52週平均線 — DXY — 13週 101.98 — 52週 96.504

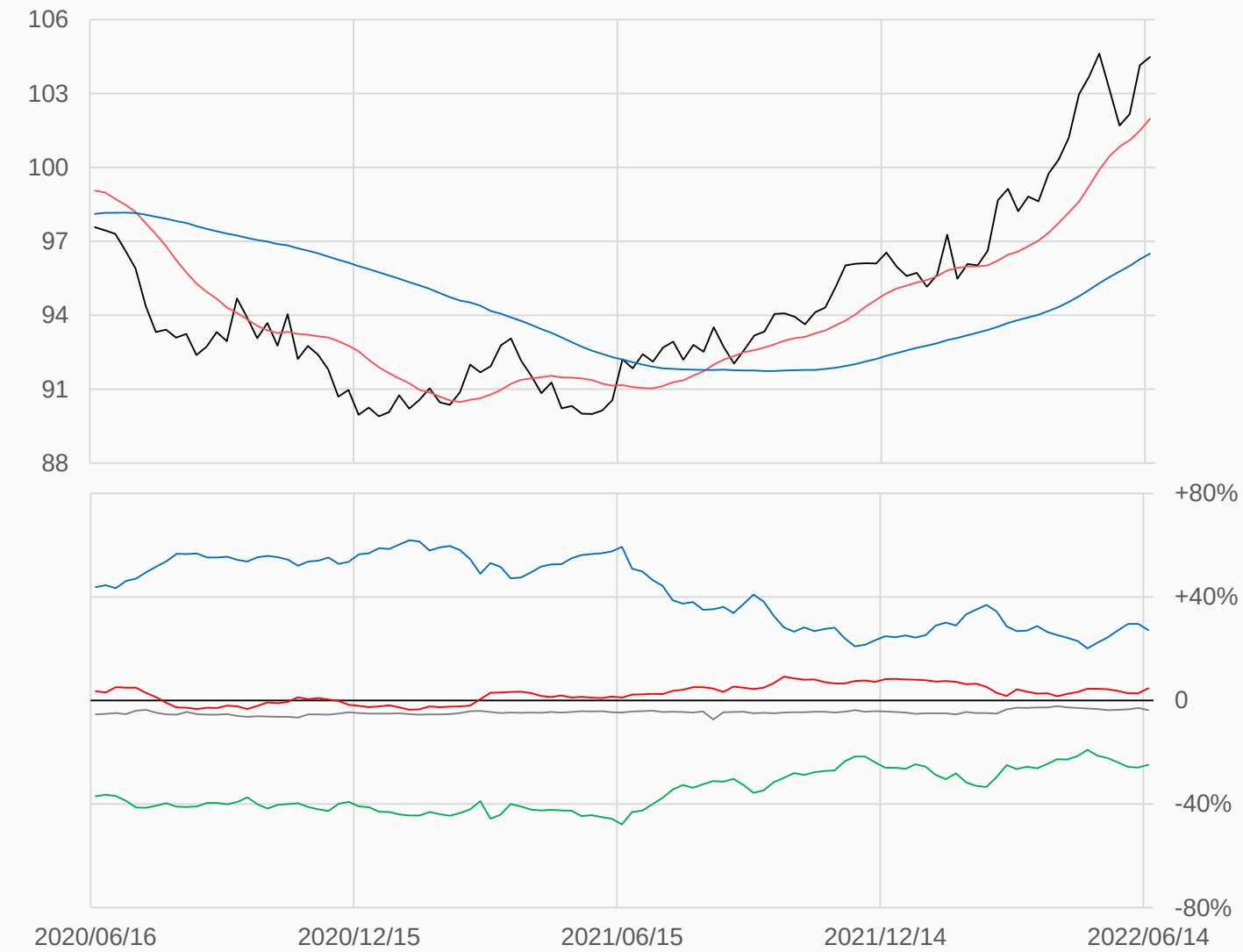

淨部位佔總OI% 經紀 +27.2% 資管 -24.9% 槓桿 +4.7% 其他 -3.7%

本資料僅供永豐金控同仁及客戶參考，客戶應審慎考量本身之需求與投資風險，本公司恕不負任何法律責任，亦不作任何保證。

綜合美元 (含美元)

綜合美元較前一週上漲0.337點收在104.488點，
槓桿基金多單減少23973口，空單減少53110口，
淨多單較前一週增加29138口至42190口。

數據日期	前期OI	本期OI	增減	增減	週五收盤價	較前週變動
2022/06/14	1092565	1022265	-70299	-6.43%	104.488	⬆ +0.337
分類	多單OI	增減	空單OI	增減	多空淨部位	淨部位變動
經紀商	378819.9	-48826	154811.8	+2704	+224008	-51530
資產管理	310002.9	+10848	518744.8	-15880	-208742	+26728
槓桿基金	213897.5	-23973	171707.1	-53110	+42190	+29138
其他	32055.72	-5539	60540.95	+2750	-28485	-8289

週五收盤價與13週與52週平均線 — DXX — 13週 101.98 — 52週 96.504

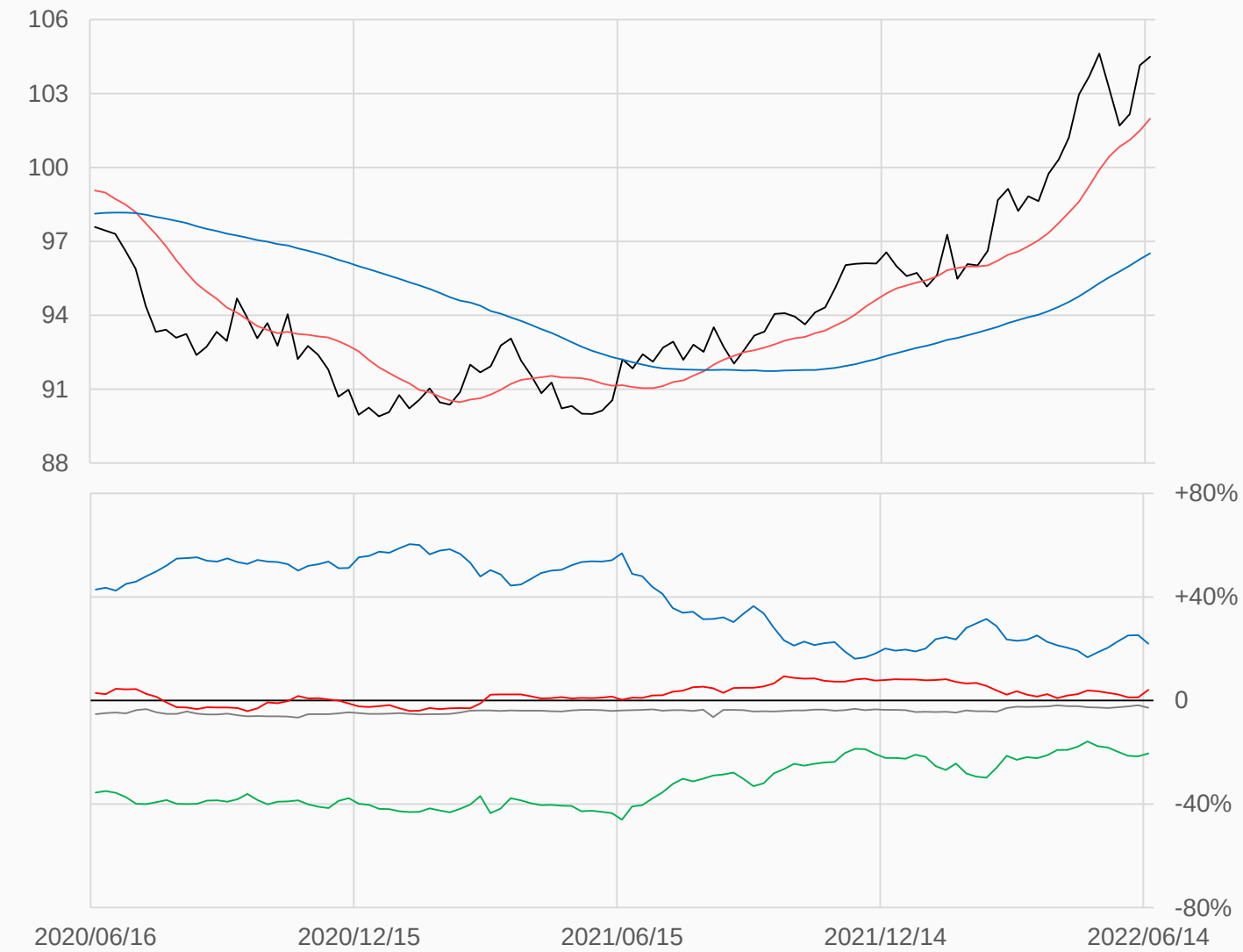

淨部位佔總OI% 經紀 +21.9% 資管 -20.4% 槓桿 +4.1% 其他 -2.8%

本資料僅供永豐金控同仁及客戶參考，客戶應審慎考量本身之需求與投資風險，本公司恕不負任何法律責任，亦不作任何保證。

黃金

黃金較前一週下跌35.9點收在1835.6點，
管理基金多單減少3067口，空單增加17140口，
淨多單較前一週減少20207口至49561口。

數據日期	前期OI	本期OI	增減	增減	週五收盤價	較前週變動
2022/06/14	622353	643209	+20856	+3.35%	1835.6	⬇ -35.9
分類	多單OI	增減	空單OI	增減	多空淨部位	淨部位變動
生產商	22240	-1612	67835	-4045	-45595	+2433
互換交易	140001	+9949	283505	-7839	-143504	+17788
管理基金	170206	-3067	120645	+17140	+49561	-20207
其他	259560	+12520	145500	+12652	+114060	-132

週五收盤價與13週與52週平均線 — GC — 13週 1889.2 — 52週 1833.3

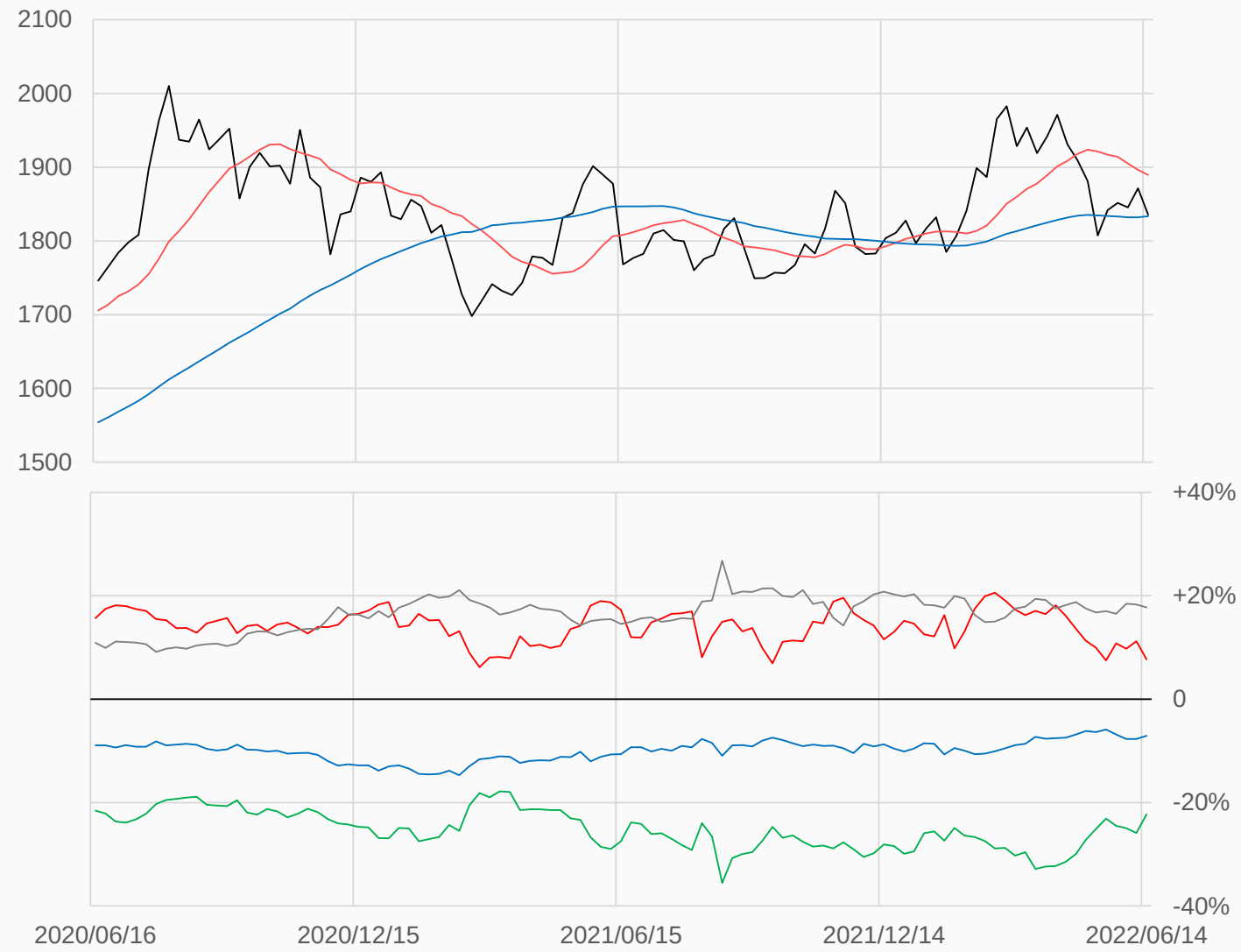

淨部位佔總OI% 生產 -7.1% 互換 -22.3% 管理 +7.7% 其他 +17.7%

本資料僅供永豐金控同仁及客戶參考，客戶應審慎考量本身之需求與投資風險，本公司恕不負任何法律責任，亦不作任何保證。

白銀

白銀較前一週下跌34點收在2157.3點，
管理基金多單增加72口，空單增加5890口，
淨多單較前一週減少5818口至1802口。

數據日期	前期OI	本期OI	增減	增減	週五收盤價	較前週變動
2022/06/14	168914	174439	+5525	+3.27%	2157.3	⬇ -34.0
分類	多單OI	增減	空單OI	增減	多空淨部位	淨部位變動
生產商	9326	+1771	37517	-2330	-28191	+4101
互換交易	57350	+4296	50437	+1422	+6913	+2874
管理基金	48137	+72	46335	+5890	+1802	-5818
其他	33399	+80	22578	-1331	+10821	+1411

週五收盤價與13週與52週平均線 — SI — 13週 2311.2 — 52週 2374.4

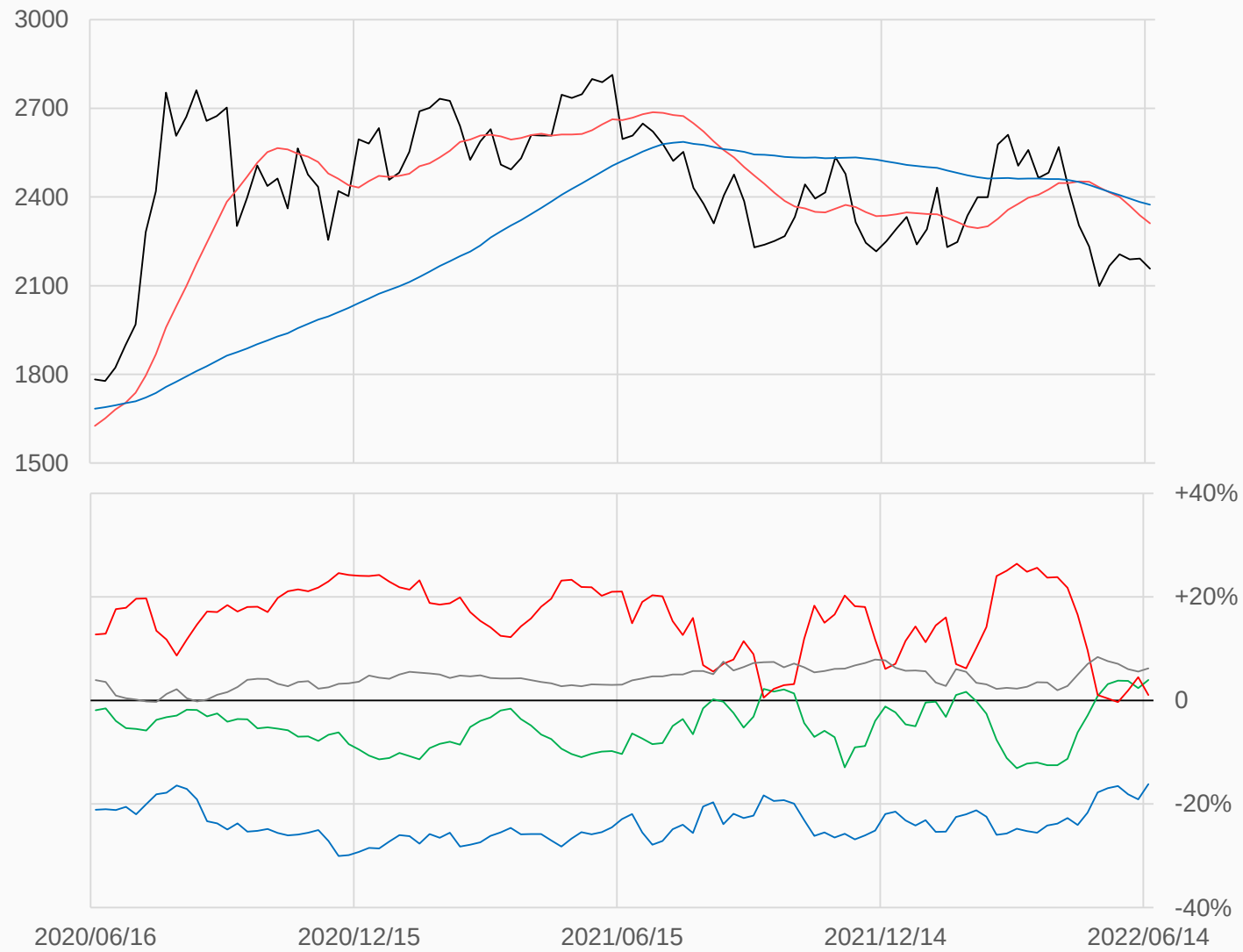

淨部位佔總OI% 生產 -16.2% 互換 +4.0% 管理 +1.0% 其他 +6.2%

本資料僅供永豐金控同仁及客戶參考，客戶應審慎考量本身之需求與投資風險，本公司恕不負任何法律責任，亦不作任何保證。

銅

銅較前一週下跌2835點收在40175點，
管理基金多單減少11449口，空單增加2124口，
淨空單較前一週增加13573口至6795口。

數據日期	前期OI	本期OI	增減	增減	週五收盤價	較前週變動
2022/06/14	209824	202743	-7081	-3.37%	40175	⬇ -2835
分類	多單OI	增減	空單OI	增減	多空淨部位	淨部位變動
生產商	40125	+4647	81979	-4947	-41854	+9594
互換交易	67193	-1666	16887	-2774	+50306	+1108
管理基金	49778	-11449	56573	+2124	-6795	-13573
其他	28312	+2010	33728	-219	-5416	+2229

週五收盤價與13週與52週平均線 — HG — 13週 44312 — 52週 44124

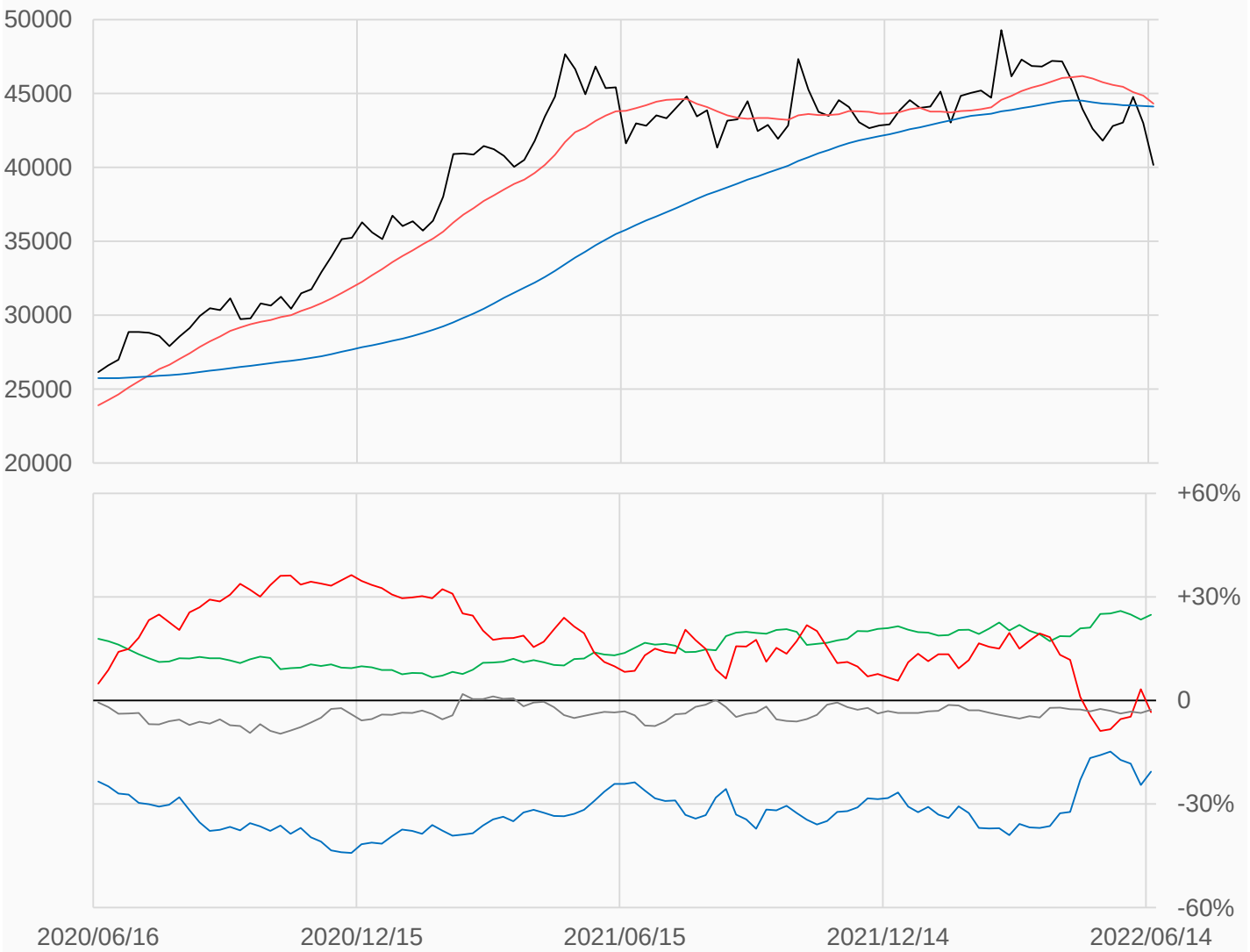

淨部位佔總OI% 生產 -20.6% 互換 +24.8% 管理 -3.4% 其他 -2.7%

本資料僅供永豐金控同仁及客戶參考，客戶應審慎考量本身之需求與投資風險，本公司恕不負任何法律責任，亦不作任何保證。

白金

白金較前一週下跌40.8點收在931點，
管理基金多單減少3477口，空單增加5007口，
淨空單較前一週增加8484口至5071口。

數據日期	前期OI	本期OI	增減	增減	週五收盤價	較前週變動
2022/06/14	67904	68747	+843	+1.24%	931.0	⬇ -40.8
分類	多單OI	增減	空單OI	增減	多空淨部位	淨部位變動
生產商	4690	+996	26284	-2022	-21594	+3018
互換交易	24977	+785	9753	-313	+15224	+1098
管理基金	18792	-3477	23863	+5007	-5071	-8484
其他	11632	+1407	4638	-2241	+6994	+3648

週五收盤價與13週與52週平均線 — PL — 13週 963.08 — 52週 1004.5

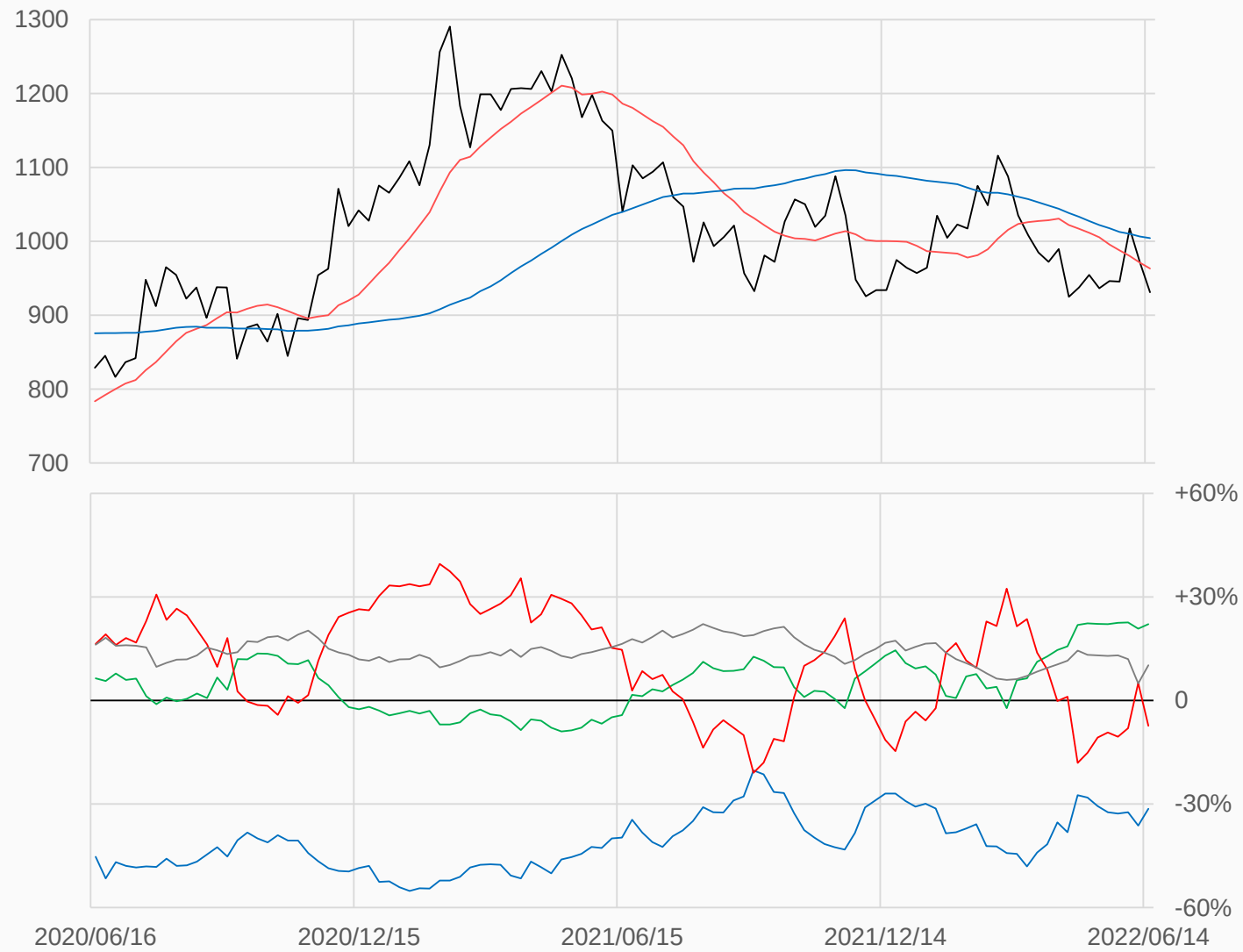

淨部位佔總OI% 生產 -31.4% 互換 +22.1% 管理 -7.4% 其他 +10.2%

本資料僅供永豐金控同仁及客戶參考，客戶應審慎考量本身之需求與投資風險，本公司恕不負任何法律責任，亦不作任何保證。

輕原油

輕原油較前一週下跌11.11點收在109.56點，
管理基金多單減少42021口，空單減少23126口，
淨多單較前一週減少18895口至265984口。

數據日期	前期OI	本期OI	增減	增減	週五收盤價	較前週變動
2022/06/14	2608676	2528199	-80477	-3.08%	109.56	⬇ -11.11
分類	多單OI	增減	空單OI	增減	多空淨部位	淨部位變動
生產商	490997	-14957	433728	-25427	+57269	+10470
互換交易	359481	-2555	821792	-20117	-462311	+17562
管理基金	832281	-42021	566297	-23126	+265984	-18895
其他	736811	-17978	643242	-10914	+93569	-7064

週五收盤價與13週與52週平均線 — CL — 13週 109.45 — 52週 86.895

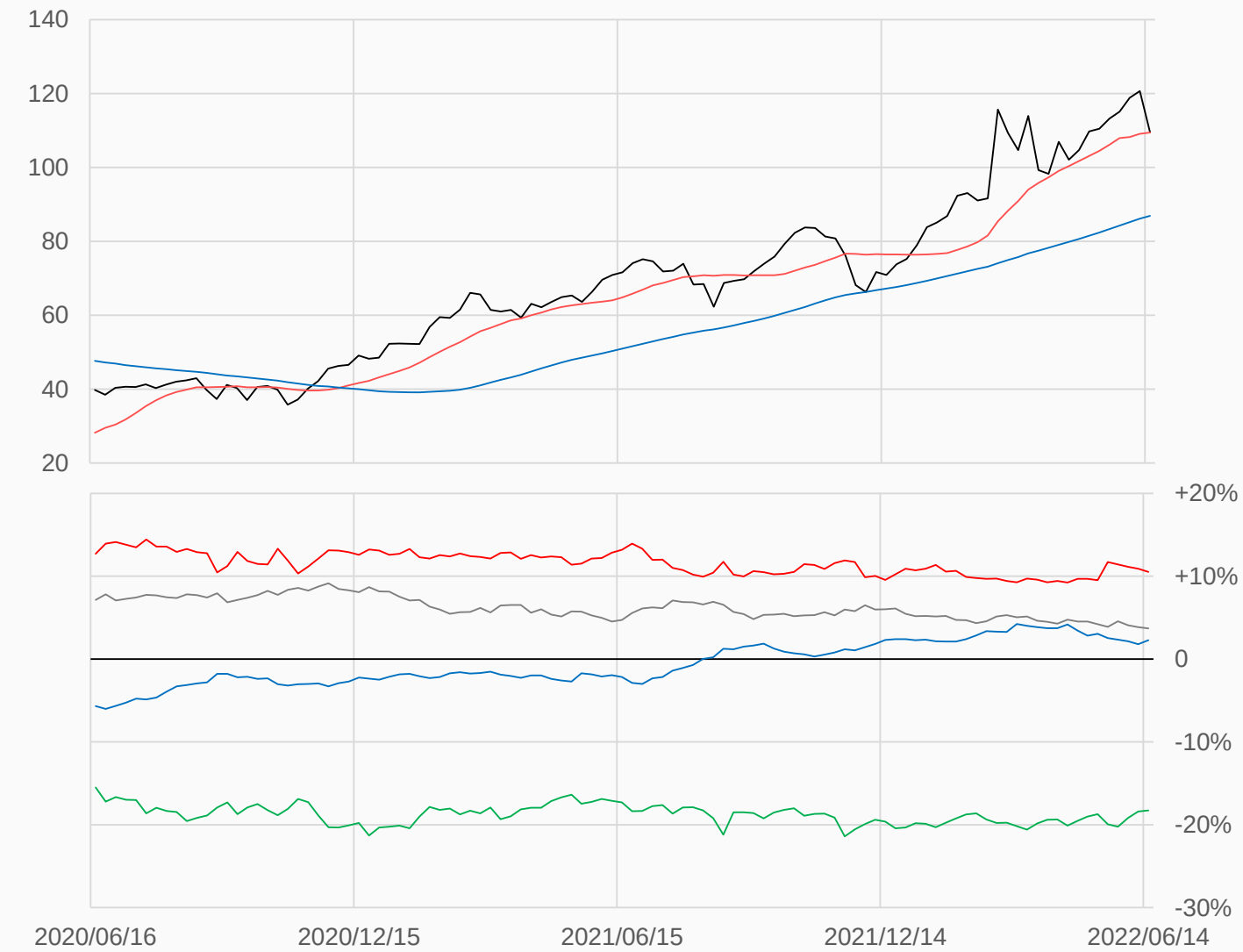

淨部位佔總OI% 生產 +2.3% 互換 -18.3% 管理 +10.5% 其他 +3.7%

本資料僅供永豐金控同仁及客戶參考，客戶應審慎考量本身之需求與投資風險，本公司恕不負任何法律責任，亦不作任何保證。

熱燃油

熱燃油較前一週下跌269點收在43398點，
管理基金多單增加3258口，空單增加2871口，
淨多單較前一週增加387口至18903口。

數據日期	前期OI	本期OI	增減	增減	週五收盤價	較前週變動
2022/06/14	266785	273929	+7144	+2.68%	43398	⬇ -269
分類	**多單OI**	**增減**	**空單OI**	**增減**	**多空淨部位**	**淨部位變動**
生產商	61833	-884	152225	+3592	-90392	-4476
互換交易	75415	+6742	13562	+6523	+61853	+219
管理基金	52321	+3258	33418	+2871	+18903	+387
其他	38442	-1043	48852	-4158	-10410	+3115

週五收盤價與13週與52週平均線 — HO — 13週 40027 — 52週 28398

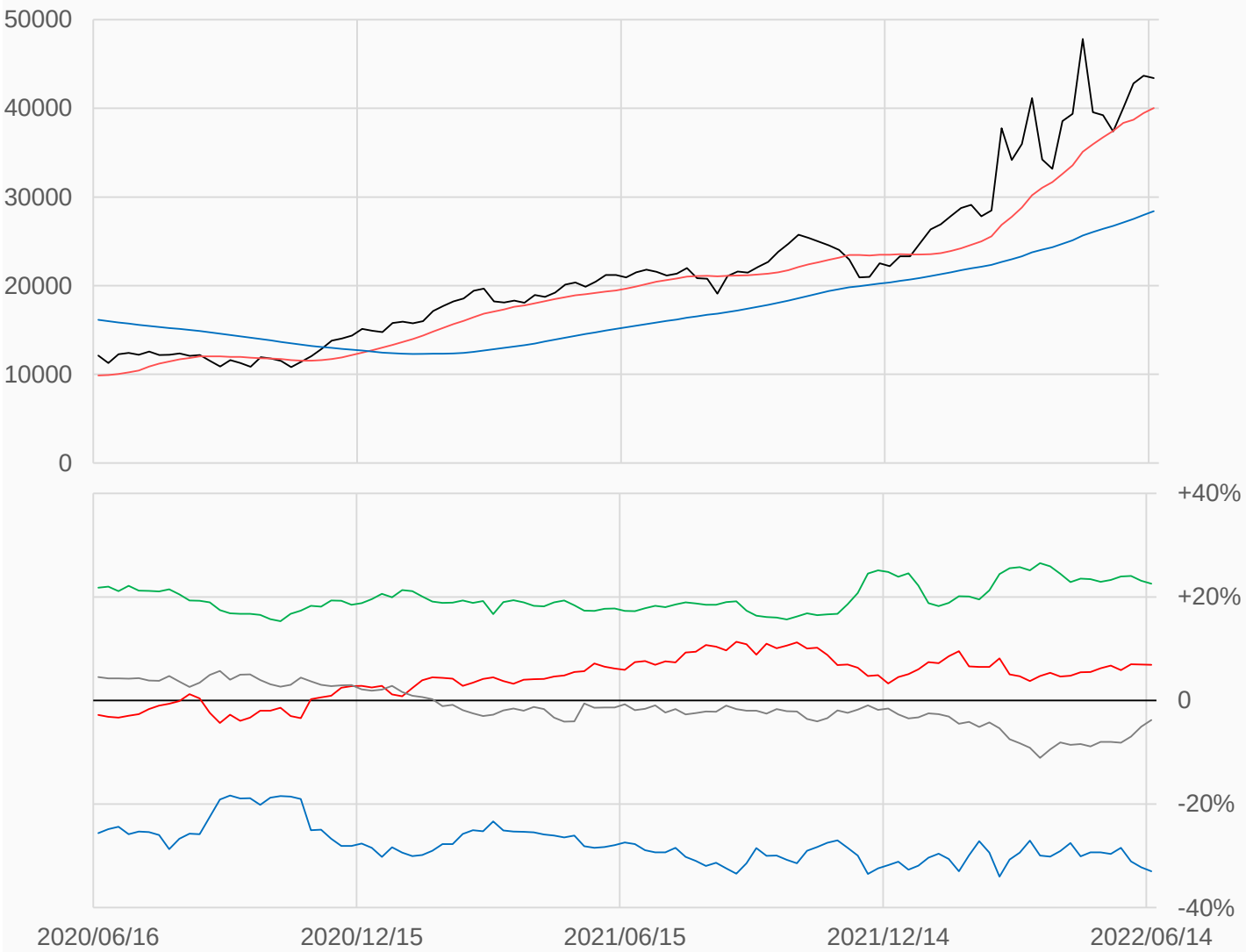

淨部位佔總OI% 生產 -33.0% 互換 +22.6% 管理 +6.9% 其他 -3.8%

本資料僅供永豐金控同仁及客戶參考，客戶應審慎考量本身之需求與投資風險，本公司恕不負任何法律責任，亦不作任何保證。

天然氣

天然氣較前一週下跌1.906點收在6.944點，
管理基金多單減少59270口，空單減少39508口，
淨空單較前一週增加19762口至26219口。

數據日期	前期OI	本期OI	增減	增減	週五收盤價	較前週變動
2022/06/14	1148557	1074117	-74440	-6.48%	6.944	⬇ -1.906
分類	多單OI	增減	空單OI	增減	多空淨部位	淨部位變動
生產商	109130	-21226	212491	-16307	-103361	-4919
互換交易	301516	+11225	123823	-1960	+177693	+13185
管理基金	432084	-59270	458303	-39508	-26219	-19762
其他	154638	-3391	252613	-12851	-97975	+9460

週五收盤價與13週與52週平均線 — NG — 13週 7.3446 — 52週 5.1996

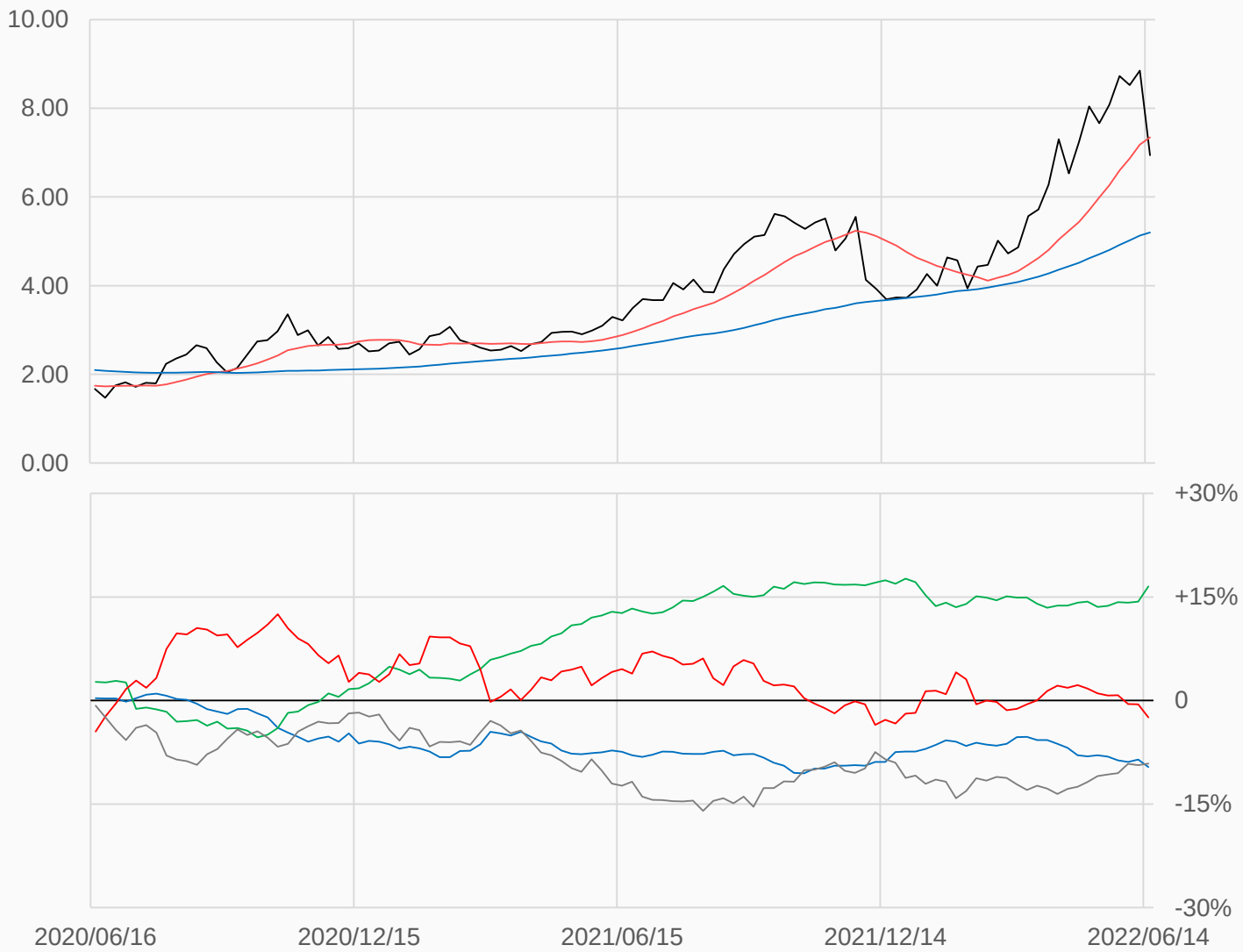

淨部位佔總OI% 生產 -9.6% 互換 +16.5% 管理 -2.4% 其他 -9.1%

本資料僅供永豐金控同仁及客戶參考，客戶應審慎考量本身之需求與投資風險，本公司恕不負任何法律責任，亦不作任何保證。

無鉛汽油

無鉛汽油較前一週下跌0.3792點收在3.793點，
管理基金多單減少1543口，空單減少2104口，
淨多單較前一週增加561口至59272口。

數據日期	前期OI	本期OI	增減	增減	週五收盤價	較前週變動
2022/06/14	311338	311601	+263	+0.08%	3.7930	⬇ -0.3792
分類	多單OI	增減	空單OI	增減	多空淨部位	淨部位變動
生產商	112774	+703	192976	+4492	-80202	-3789
互換交易	52546	+1307	16256	-570	+36290	+1877
管理基金	87792	-1543	28520	-2104	+59272	+561
其他	33026	-763	60683	-1191	-27657	+428

週五收盤價與13週與52週平均線 — RB — 13週 3.6693 — 52週 2.7141

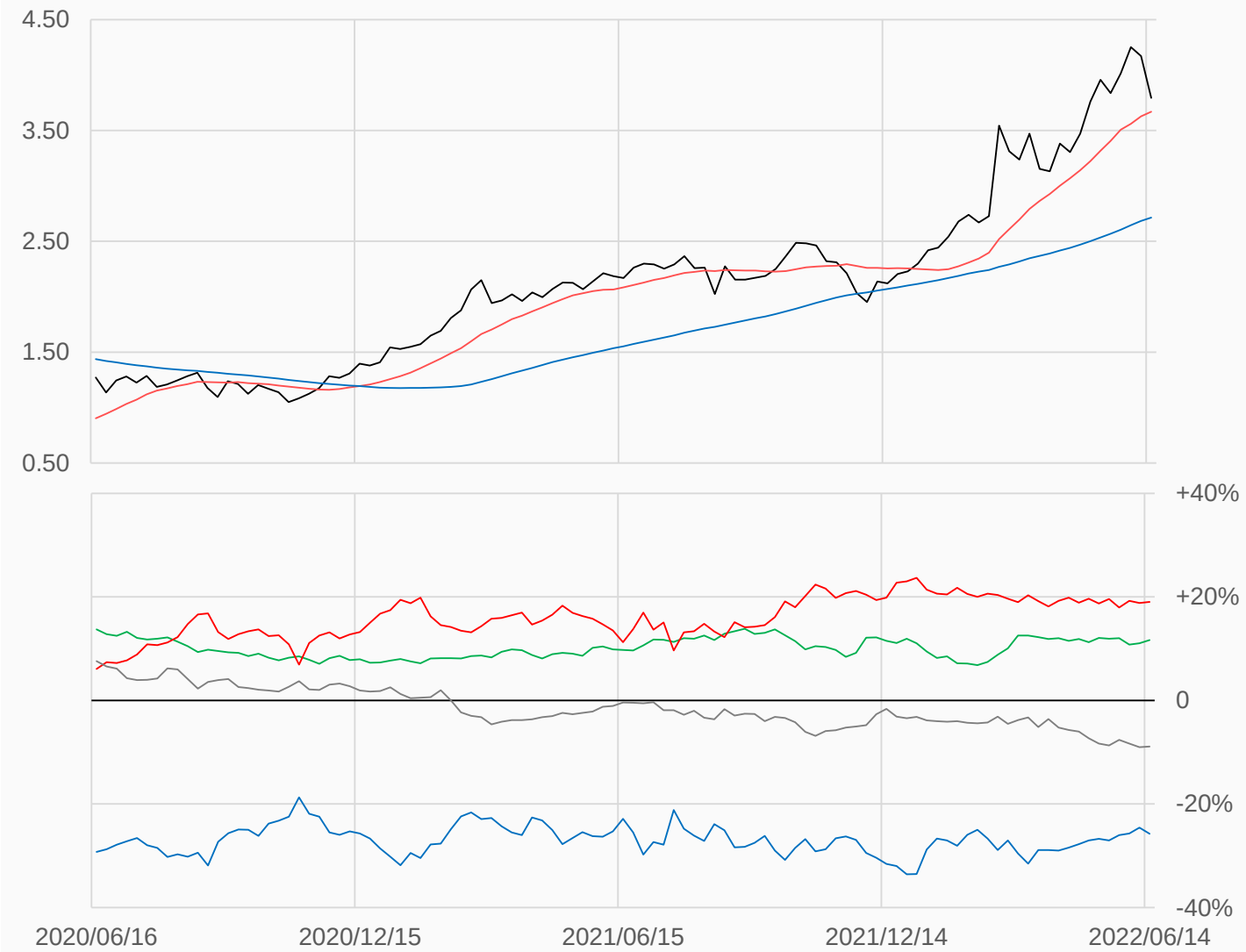

淨部位佔總OI% 生產 -25.7% 互換 +11.6% 管理 +19.0% 其他 -8.9%

本資料僅供永豐金控同仁及客戶參考，客戶應審慎考量本身之需求與投資風險，本公司恕不負任何法律責任，亦不作任何保證。

活牛

活牛較前一週上漲1.825點收在138.025點，
管理基金多單減少5066口，空單減少15642口，
淨多單較前一週增加10576口至31926口。

數據日期	前期OI	本期OI	增減	增減	週五收盤價	較前週變動
2022/06/14	349418	332773	-16645	-4.76%	138.025	⬆ +1.825
分類	多單OI	增減	空單OI	增減	多空淨部位	淨部位變動
生產商	48538	-8431	162173	-2698	-113635	-5733
互換交易	73716	+653	4275	+1551	+69441	-898
管理基金	107300	-5066	75374	-15642	+31926	+10576
其他	67565	-1266	48627	+1233	+18938	-2499

週五收盤價與13週與52週平均線 — LC — 13週 136.8 — 52週 132.08

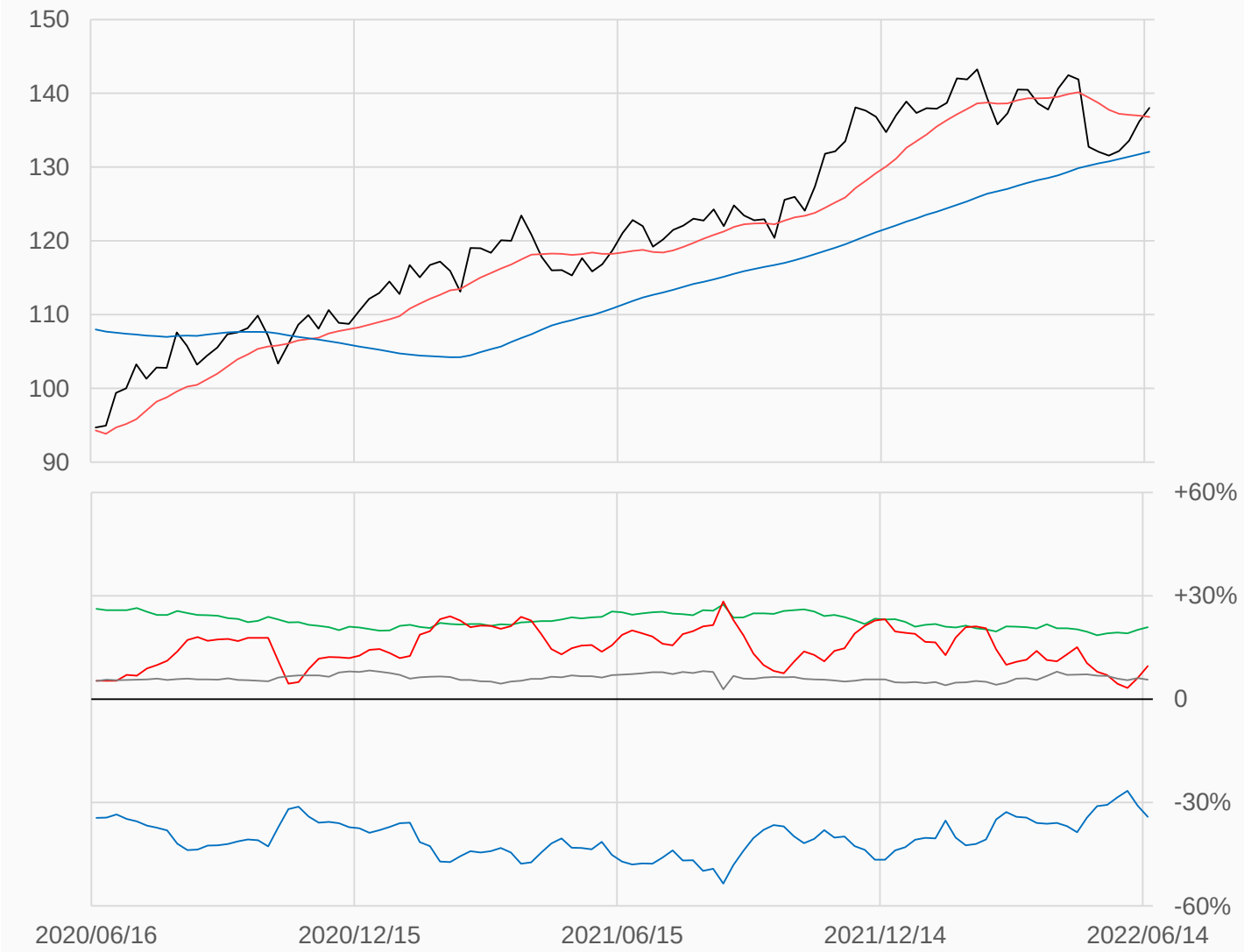

淨部位佔總OI% 生產 -34.1% 互換 +20.9% 管理 +9.6% 其他 +5.7%

本資料僅供永豐金控同仁及客戶參考，客戶應審慎考量本身之需求與投資風險，本公司恕不負任何法律責任，亦不作任何保證。

活豬

活豬較前一週上漲3.2點收在111點，
管理基金多單減少5199口，空單減少1558口，
淨多單較前一週減少3641口至18832口。

數據日期	前期OI	本期OI	增減	增減	週五收盤價	較前週變動
2022/06/14	264832	259639	-5193	-1.96%	111.000	⬆ +3.200
分類	**多單OI**	**增減**	**空單OI**	**增減**	**多空淨部位**	**淨部位變動**
生產商	37160	+535	100499	-2404	-63339	+2939
互換交易	59993	+1605	5577	+1470	+54416	+135
管理基金	69218	-5199	50386	-1558	+18832	-3641
其他	70508	-1451	71862	-2242	-1354	+791

週五收盤價與13週與52週平均線 — LH — 13週 105.45 — 52週 94.25

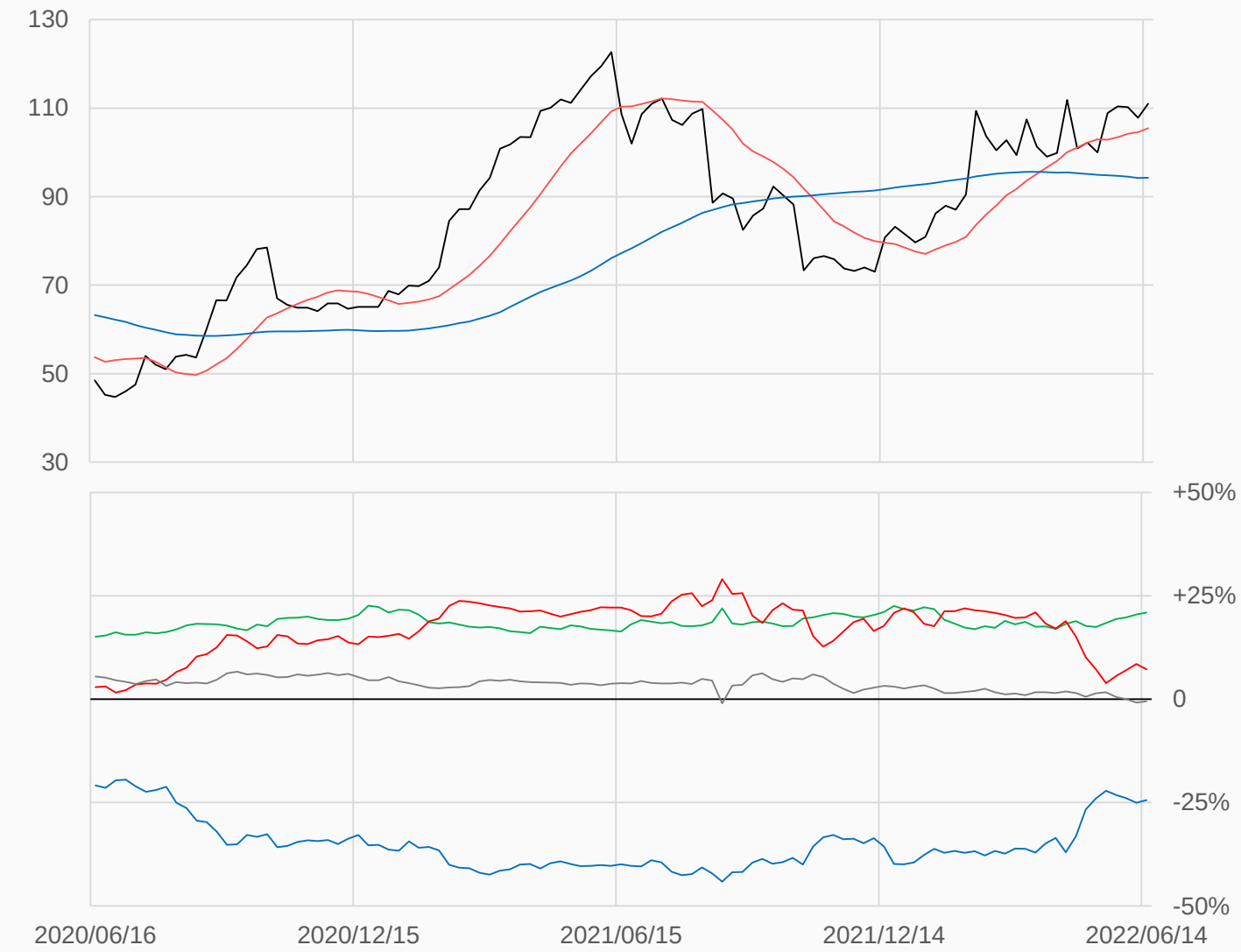

淨部位佔總OI% 生產 -24.4% 互換 +21.0% 管理 +7.3% 其他 -0.5%

本資料僅供永豐金控同仁及客戶參考，客戶應審慎考量本身之需求與投資風險，本公司恕不負任何法律責任，亦不作任何保證。

玉米

玉米較前一週上漲11.25點收在784.5點，
管理基金多單減少22384口，空單減少36242口，
淨多單較前一週增加13858口至278185口。

數據日期	前期OI	本期OI	增減	增減	週五收盤價	較前週變動
2022/06/14	2217675	2214773	-2902	-0.13%	784.50	⬆ +11.25
分類	多單OI	增減	空單OI	增減	多空淨部位	淨部位變動
生產商	488028	+6207	1082919	+6953	-594891	-746
互換交易	349279	+10242	74111	+10466	+275168	-224
管理基金	508831	-22384	230646	-36242	+278185	+13858
其他	663586	+704	576214	+12791	+87372	-12087

週五收盤價與13週與52週平均線 — ZC — 13週 775.9 — 52週 639.36

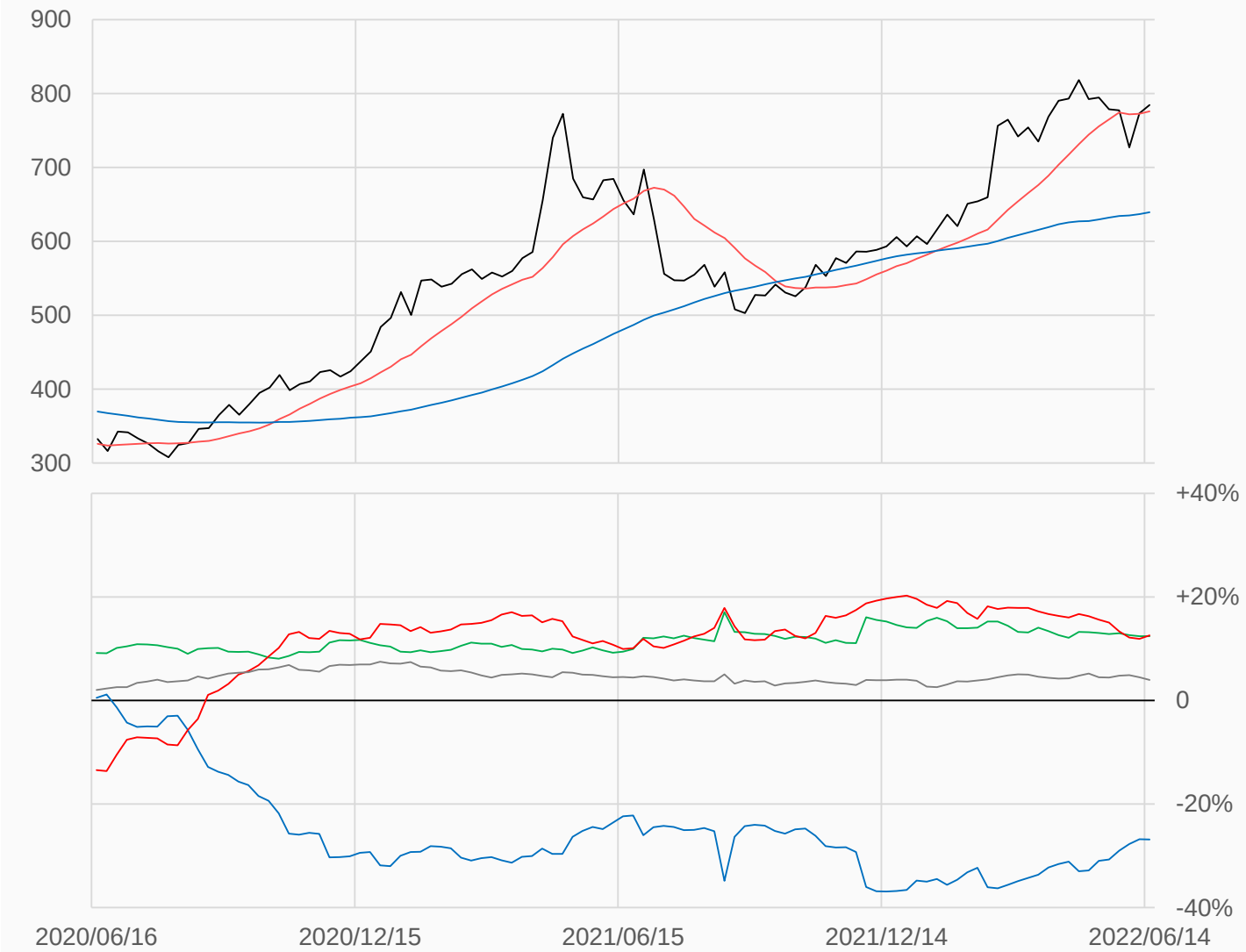

淨部位佔總OI% 生產 -26.9% 互換 +12.4% 管理 +12.6% 其他 +3.9%

本資料僅供永豐金控同仁及客戶參考，客戶應審慎考量本身之需求與投資風險，本公司恕不負任何法律責任，亦不作任何保證。

小麥

小麥較前一週下跌36.5點收在1034.25點，
管理基金多單減少9603口，空單減少3867口，
淨多單較前一週減少5736口至6939口。

數據日期	前期OI	本期OI	增減	增減	週五收盤價	較前週變動
2022/06/14	462463	465751	+3288	+0.71%	1034.25	⬇ -36.50
分類	多單OI	增減	空單OI	增減	多空淨部位	淨部位變動
生產商	59148	+10158	133831	+7907	-74683	+2251
互換交易	102476	+3355	46404	+2185	+56072	+1170
管理基金	120551	-9603	113612	-3867	+6939	-5736
其他	144222	-2012	130662	-2442	+13560	+430

週五收盤價與13週與52週平均線 — ZW — 13週 1083 — 52週 855.33

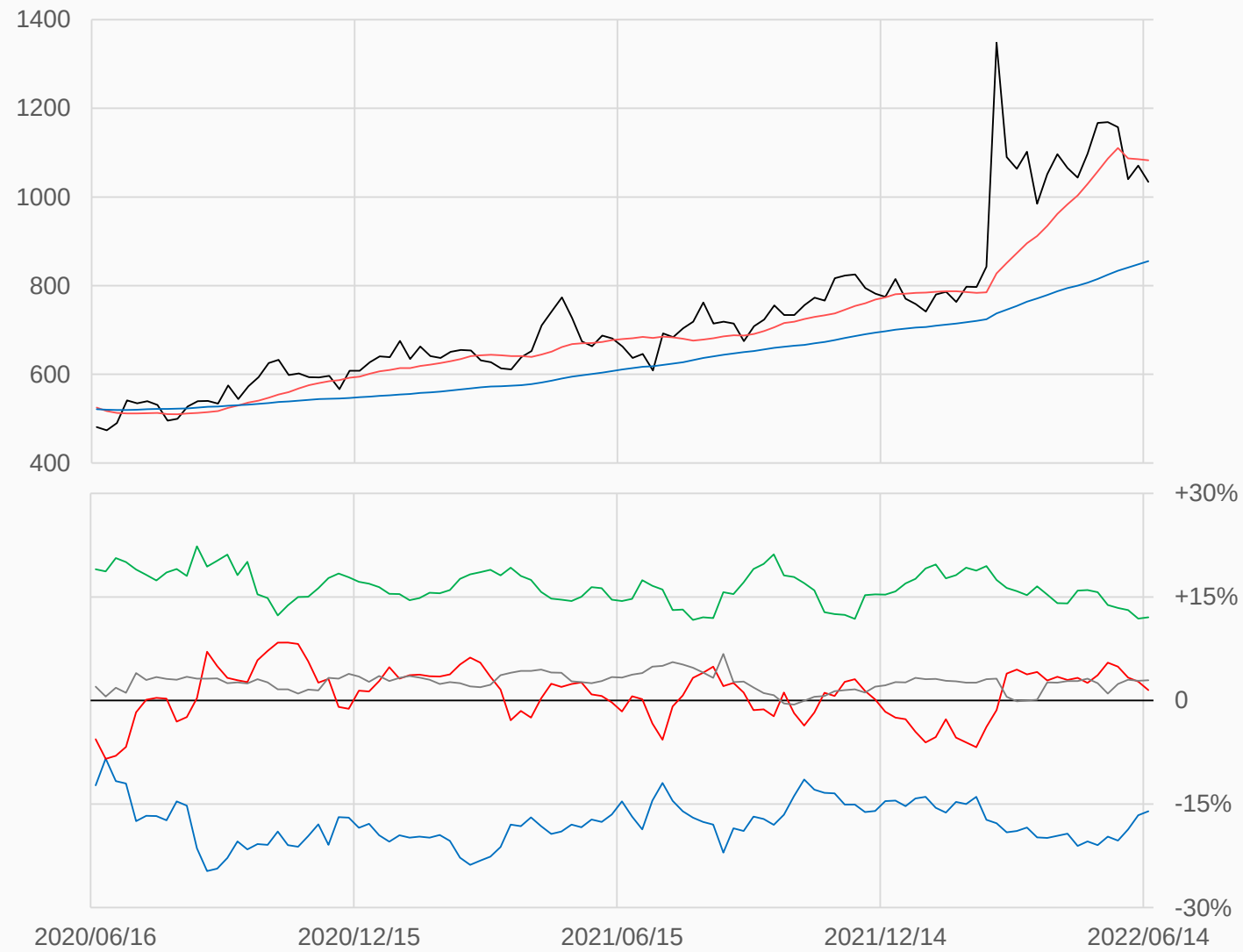

淨部位佔總OI% 生產 -16.0% 互換 +12.0% 管理 +1.5% 其他 +2.9%

本資料僅供永豐金控同仁及客戶參考，客戶應審慎考量本身之需求與投資風險，本公司恕不負任何法律責任，亦不作任何保證。

黃豆

黃豆較前一週下跌43.5點收在1702點，
管理基金多單減少7013口，空單減少11231口，
淨多單較前一週增加4218口至163146口。

數據日期	前期OI	本期OI	增減	增減	週五收盤價	較前週變動
2022/06/14	979103	971426	-7677	-0.78%	1702.00	⬇ -43.50
分類	多單OI	增減	空單OI	增減	多空淨部位	淨部位變動
生產商	265051	+10389	508451	+11718	-243400	-1329
互換交易	166242	+1066	59978	+2800	+106264	-1734
管理基金	239860	-7013	76714	-11231	+163146	+4218
其他	240239	-12152	237707	-10257	+2532	-1895

週五收盤價與13週與52週平均線 — ZS — 13週 1696.2 — 52週 1456.3

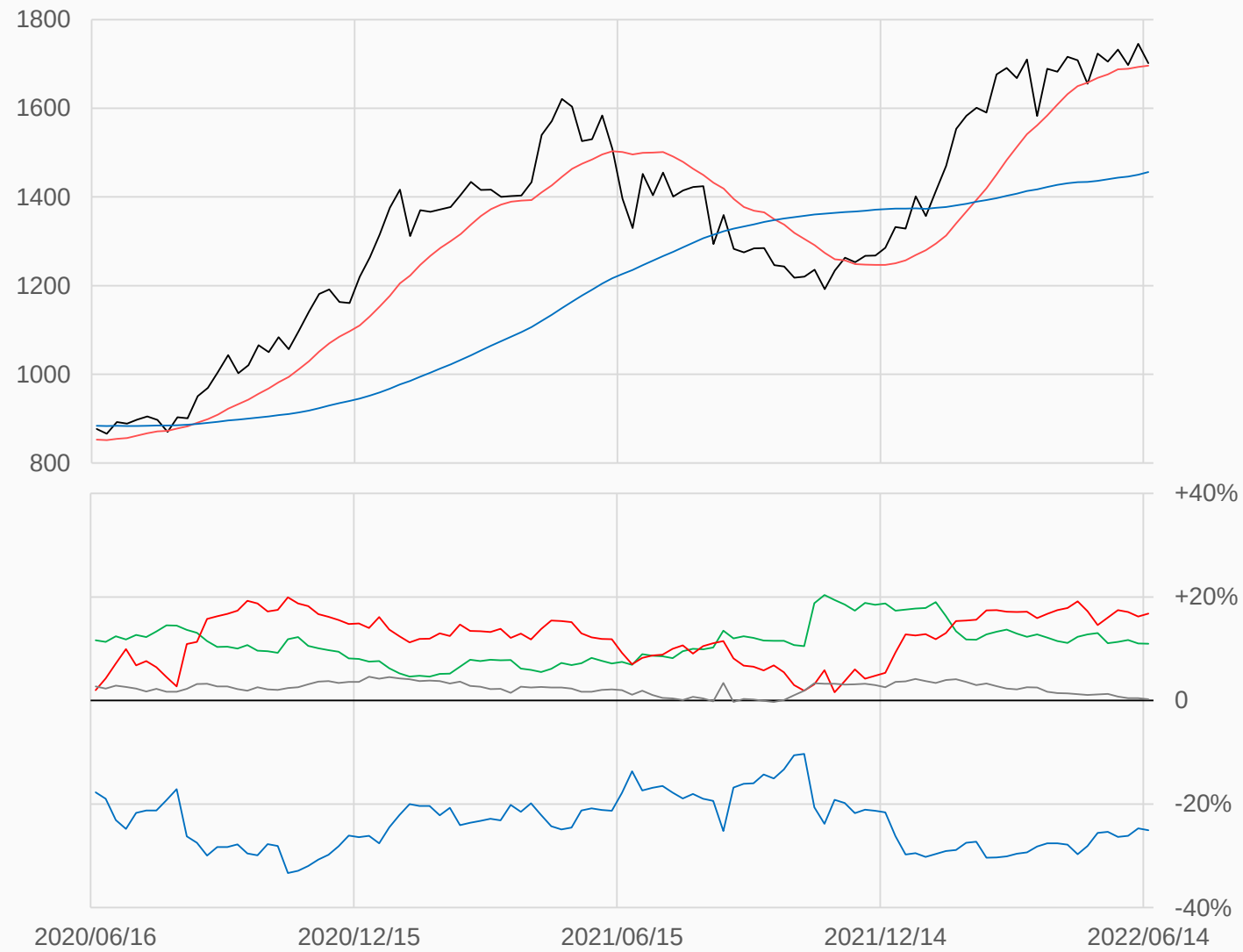

淨部位佔總OI% 生產 -25.1% 互換 +10.9% 管理 +16.8% 其他 +0.3%

本資料僅供永豐金控同仁及客戶參考，客戶應審慎考量本身之需求與投資風險，本公司恕不負任何法律責任，亦不作任何保證。

黃豆油

黃豆油較前一週下跌7.02點收在73.79點，
管理基金多單減少10607口，空單減少4780口，
淨多單較前一週減少5827口至62996口。

數據日期	前期OI	本期OI	增減	增減	週五收盤價	較前週變動
2022/06/14	471053	453471	-17582	-3.73%	73.79	⬇ -7.02
分類	**多單OI**	**增減**	**空單OI**	**增減**	**多空淨部位**	**淨部位變動**
生產商	120142	+4514	287032	-4959	-166890	+9473
互換交易	98931	-1335	17425	-613	+81506	-722
管理基金	112790	-10607	49794	-4780	+62996	-5827
其他	84177	-8473	75856	-8220	+8321	-253

週五收盤價與13週與52週平均線 — BO — 13週 80.469 — 52週 66.713

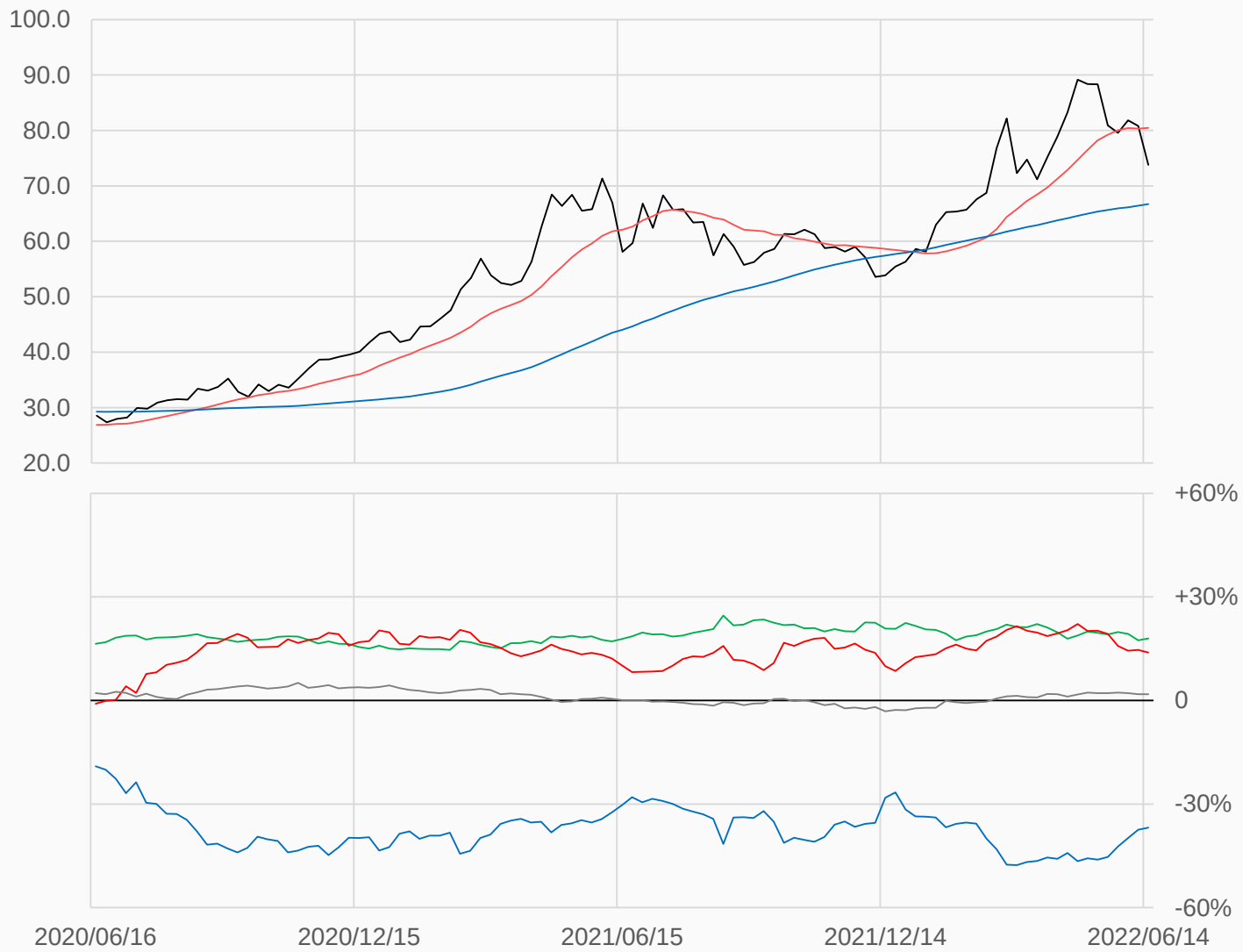

淨部位佔總OI% 生產 -36.8% 互換 +18.0% 管理 +13.9% 其他 +1.8%

本資料僅供永豐金控同仁及客戶參考，客戶應審慎考量本身之需求與投資風險，本公司恕不負任何法律責任，亦不作任何保證。

黃豆粉

黃豆粉較前一週上漲9點收在438.1點，
管理基金多單減少7383口，空單減少6671口，
淨多單較前一週減少712口至52457口。

數據日期	前期OI	本期OI	增減	增減	週五收盤價	較前週變動
2022/06/14	429842	435560	+5718	+1.33%	438.1	⬆ +9.0
分類	多單OI	增減	空單OI	增減	多空淨部位	淨部位變動
生產商	91339	+4275	281801	+1860	-190462	+2415
互換交易	96519	-2416	8679	-1963	+87840	-453
管理基金	89790	-7383	37333	-6671	+52457	-712
其他	102999	+9089	81958	+10734	+21041	-1645

週五收盤價與13週與52週平均線 — SM — 13週 441.07 — 52週 395.53

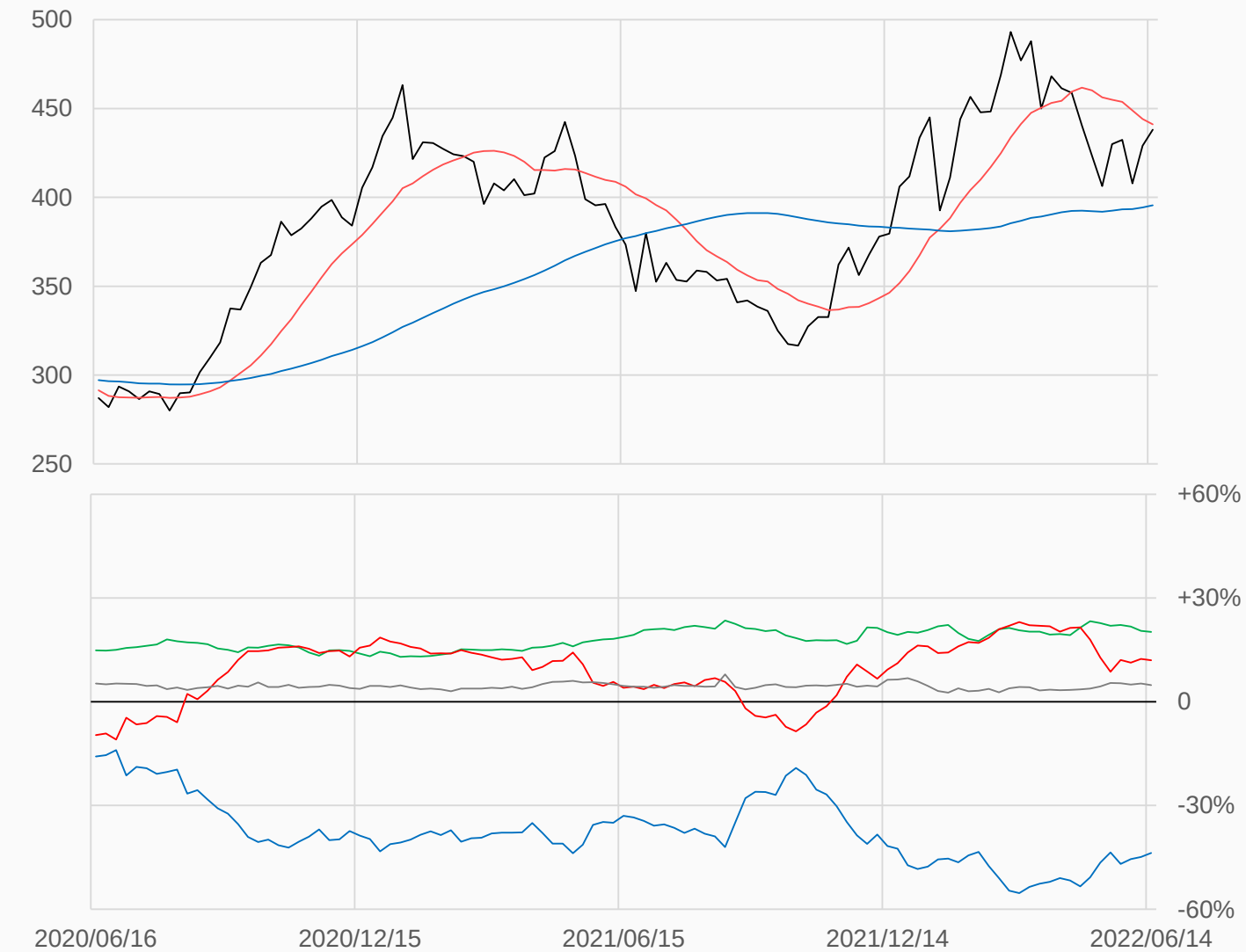

淨部位佔總OI% 生產 -43.7% 互換 +20.2% 管理 +12.0% 其他 +4.8%

本資料僅供永豐金控同仁及客戶參考，客戶應審慎考量本身之需求與投資風險，本公司恕不負任何法律責任，亦不作任何保證。

粗米

粗米較前一週下跌0.03點收在16.22點，
管理基金多單減少739口，空單減少9口，
淨多單較前一週減少730口至822口。

數據日期	前期OI	本期OI	增減	增減	週五收盤價	較前週變動
2022/06/14	11936	10996	-940	-7.88%	16.220	⬇ -0.030
分類	多單OI	增減	空單OI	增減	多空淨部位	淨部位變動
生產商	4729	-188	7331	-1110	-2602	+922
互換交易	199	-4	0	0	+199	-4
管理基金	1399	-739	577	-9	+822	-730
其他	1663	+73	2161	+184	-498	-111

週五收盤價與13週與52週平均線 — RR — 13週 16.554 — 52週 14.66

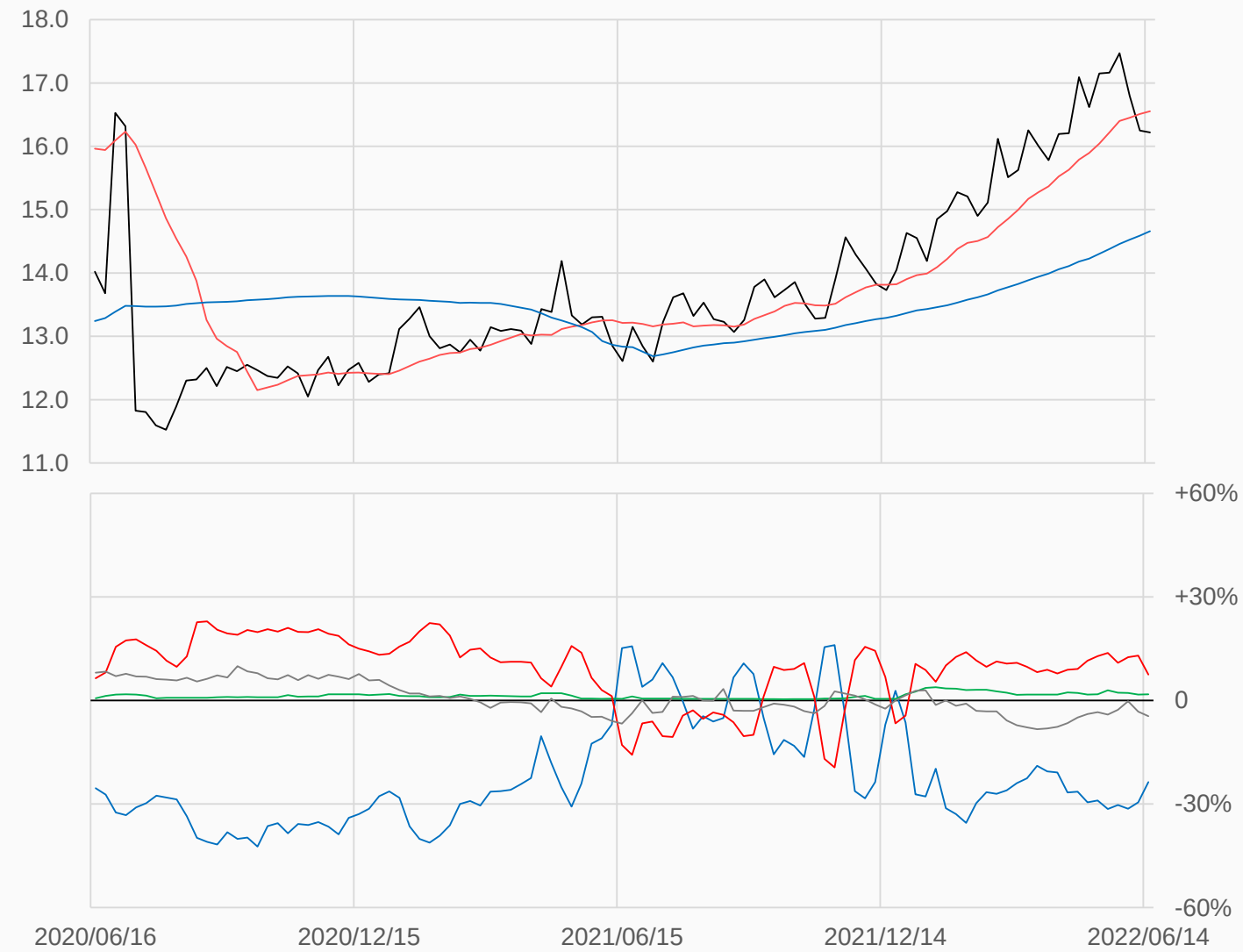

淨部位佔總OI% 生產 -23.7% 互換 +1.8% 管理 +7.5% 其他 -4.5%

本資料僅供永豐金控同仁及客戶參考，客戶應審慎考量本身之需求與投資風險，本公司恕不負任何法律責任，亦不作任何保證。

咖啡

咖啡較前一週下跌1.25點收在227.65點，
管理基金多單減少10308口，空單減少5170口，
淨多單較前一週減少5138口至34831口。

數據日期	前期OI	本期OI	增減	增減	週五收盤價	較前週變動
2022/06/14	273810	244543	-29267	-10.69%	227.65	⬇ -1.25
分類	多單OI	增減	空單OI	增減	多空淨部位	淨部位變動
生產商	77704	-6803	126189	-7020	-48485	+217
互換交易	37023	-1991	31664	-6988	+5359	+4997
管理基金	57717	-10308	22886	-5170	+34831	-5138
其他	62824	-9785	55956	-10757	+6868	+972

週五收盤價與13週與52週平均線 — KC — 13週 224.16 — 52週 212.95

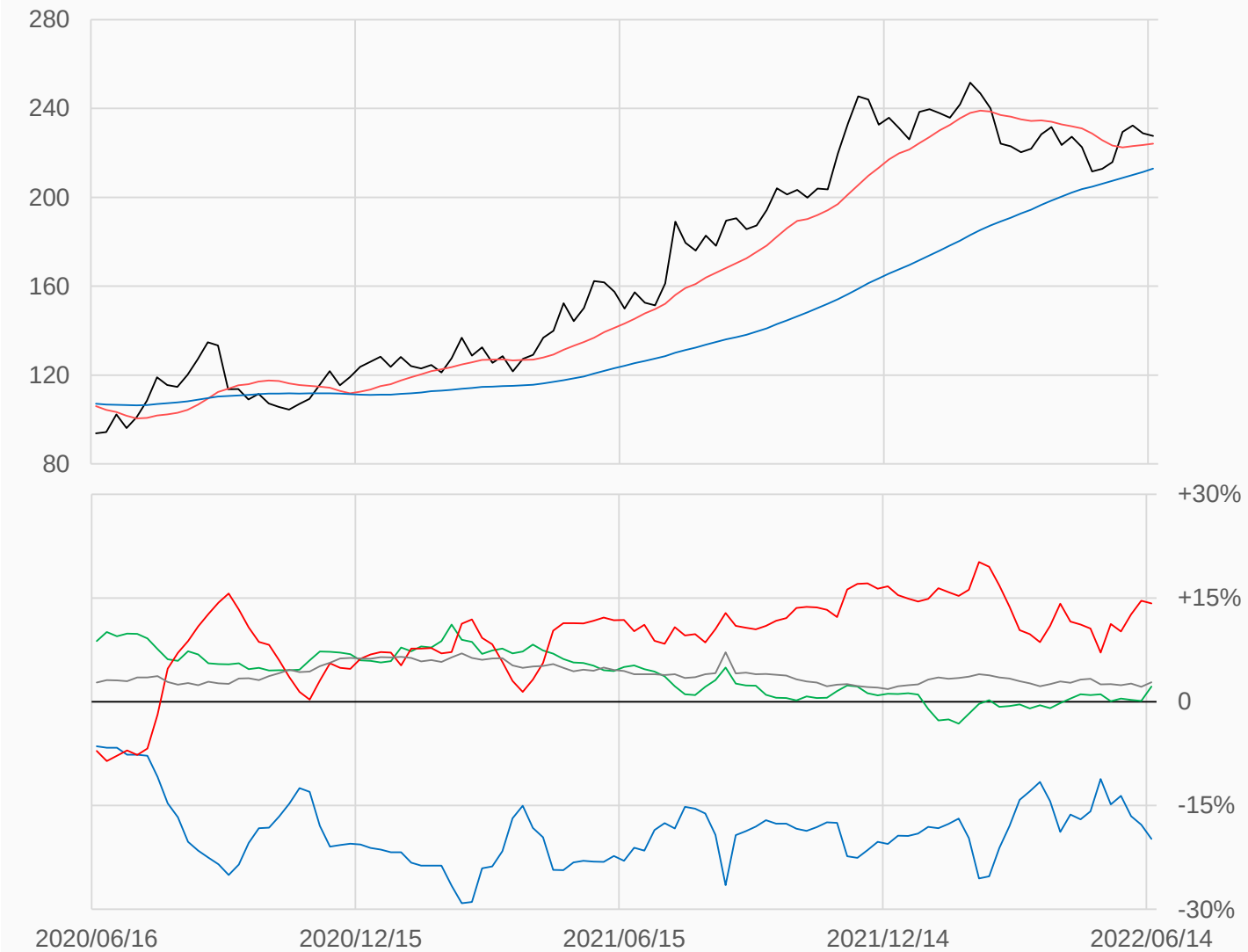

淨部位佔總OI% 生產 -19.8% 互換 +2.2% 管理 +14.2% 其他 +2.8%

本資料僅供永豐金控同仁及客戶參考，客戶應審慎考量本身之需求與投資風險，本公司恕不負任何法律責任，亦不作任何保證。

可可

可可較前一週上漲2點收在2387點，
管理基金多單增加3087口，空單增加21401口，
淨空單較前一週增加18314口至20658口。

數據日期	前期OI	本期OI	增減	增減	週五收盤價	較前週變動
2022/06/14	319176	356156	+36980	+11.59%	2387	⬆ +2
分類	多單OI	增減	空單OI	增減	多空淨部位	淨部位變動
生產商	118195	+16800	131745	+3391	-13550	+13409
互換交易	44145	+5922	22917	-461	+21228	+6383
管理基金	101620	+3087	122278	+21401	-20658	-18314
其他	73226	+7550	64046	+9203	+9180	-1653

週五收盤價與13週與52週平均線 — CC — 13週 2506.3 — 52週 2520.8

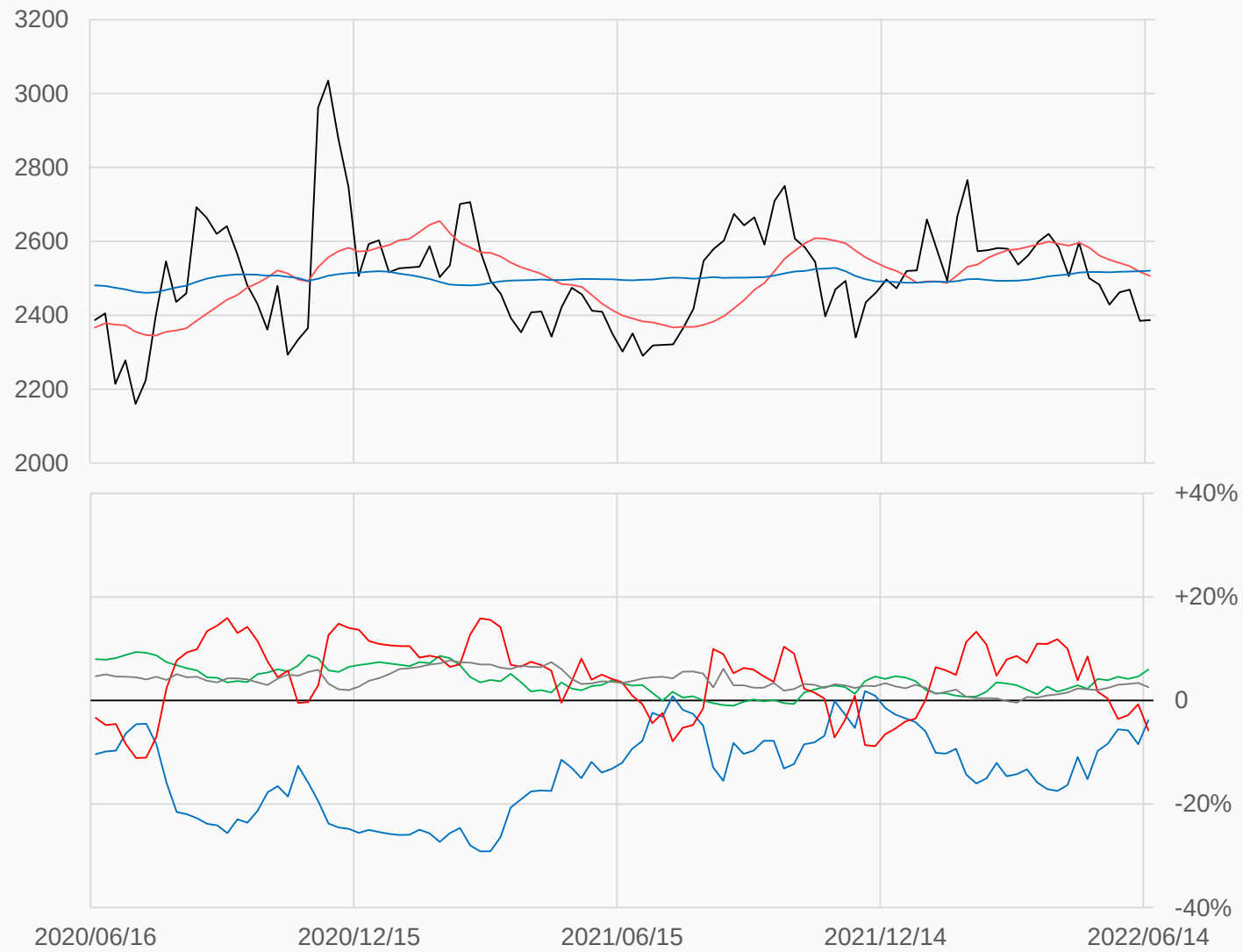

淨部位佔總OI% 生產 -3.8% 互換 +6.0% 管理 -5.8% 其他 +2.6%

本資料僅供永豐金控同仁及客戶參考，客戶應審慎考量本身之需求與投資風險，本公司恕不負任何法律責任，亦不作任何保證。

11號糖

11號糖較前一週下跌0.27點收在18.6點，
管理基金多單減少34882口，空單減少2887口，
淨多單較前一週減少31995口至136142口。

數據日期	前期OI	本期OI	增減	增減	週五收盤價	較前週變動
2022/06/14	1001730	964793	-36937	-3.69%	18.60	⬇ -0.27
分類	多單OI	增減	空單OI	增減	多空淨部位	淨部位變動
生產商	273420	+3608	436030	-30390	-162610	+33998
互換交易	170283	+4041	200201	-7238	-29918	+11279
管理基金	271814	-34882	135672	-2887	+136142	-31995
其他	163862	-711	135819	+1421	+28043	-2132

週五收盤價與13週與52週平均線 — SB — 13週 19.438 — 52週 19.057

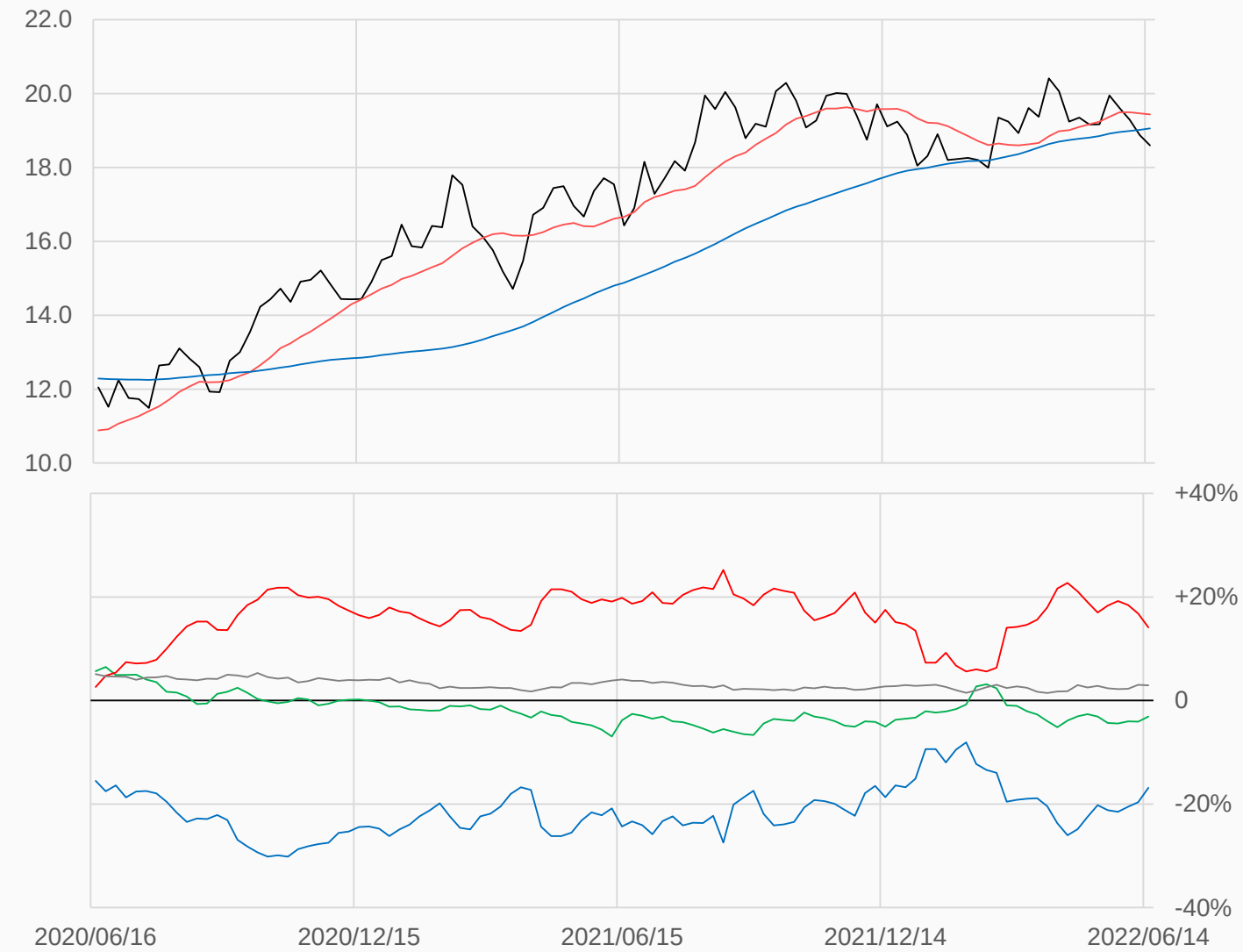

淨部位佔總OI% 生產 -16.9% 互換 -3.1% 管理 +14.1% 其他 +2.9%

本資料僅供永豐金控同仁及客戶參考，客戶應審慎考量本身之需求與投資風險，本公司恕不負任何法律責任，亦不作任何保證。

棉花

棉花較前一週下跌1.61點收在143.45點，
管理基金多單減少4503口，空單減少5348口，
淨多單較前一週增加845口至63250口。

數據日期	前期OI	本期OI	增減	增減	週五收盤價	較前週變動
2022/06/14	283160	243439	-39721	-14.03%	143.45	⬇ -1.61
分類	多單OI	增減	空單OI	增減	多空淨部位	淨部位變動
生產商	42617	-7540	147283	-5216	-104666	-2324
互換交易	55951	-1165	31140	-3900	+24811	+2735
管理基金	77379	-4503	14129	-5348	+63250	+845
其他	48057	-27365	40703	-26290	+7354	-1075

週五收盤價與13週與52週平均線 — CT — 13週 141.31 — 52週 116.01

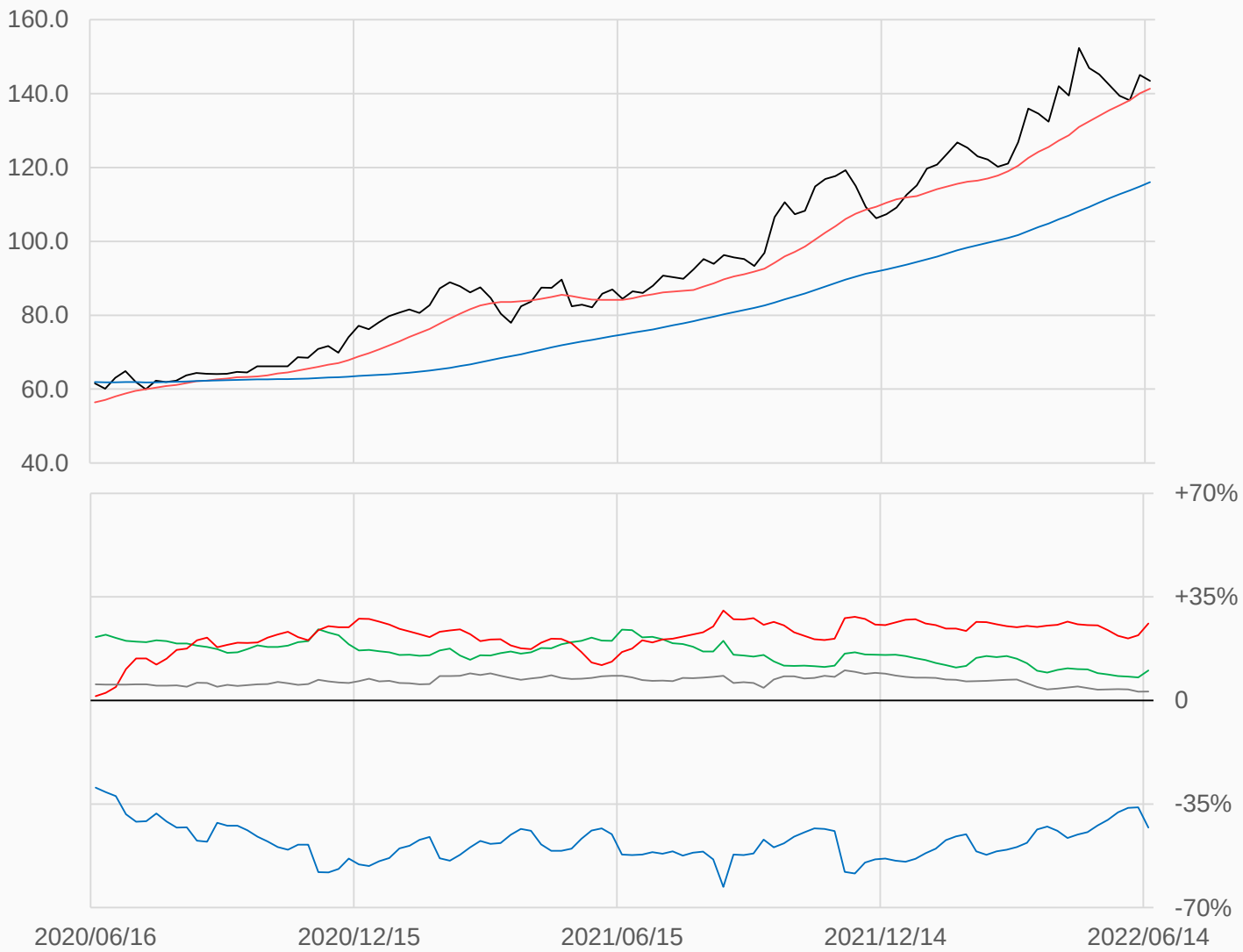

淨部位佔總OI% 生產 -43.0% 互換 +10.2% 管理 +26.0% 其他 +3.0%

本資料僅供永豐金控同仁及客戶參考，客戶應審慎考量本身之需求與投資風險，本公司恕不負任何法律責任，亦不作任何保證。