永豐期貨
SinoPac Futures

CFTC大額交易人持倉報告

永豐期貨顧問事業部編製

2022/6/25

資料來源：CFTC官網、精誠資訊DQII

永豐期貨股份有限公司|台北市重慶南路一段2號8樓|02-2381-1799|111年金管期總字第002號|顧問事業部
本報告純屬研究性質，僅供永豐金控同仁及客戶參考，不提供或嘗試遊說客戶作為交易期權之依據，客戶於決策時應依個人財務狀況審慎評估所能承擔之風險，並就投資結果自行負責，本公司恕不負任何法律責任，亦不作任何保證。本報告內容或有取材於本公司認可之來源，但不保證其真實性或完整性，相關圖表均採用特定軟體，以歷史數據進行繪製及統計，並不具預測未來之能力與代表未來獲利，客戶參考使用前須審慎評估。報告內容中所有資訊有其時效性，爾後若有變更，本公司將不作預告或主動更新。未經本公司授權，禁止以任何形式複製、轉載或節錄。

目錄

P3 報告閱讀說明
P4 大額交易人身分分類
P5 金融類投機部位每週變動表
P6 商品類投機部位每週變動表

金融類

P7 mini 道瓊
P8 mini NQ
P9 mini S&P
P10 VIX
P11 30年債
P12 10年債
P13 5年債
P14 2年債
P15 歐元
P16 日圓
P17 英鎊
P18 瑞郎
P19 加幣
P20 澳幣
P21 紐幣
P22 美元指數
P23 綜美(未含)
P24 綜美(包含)

商品類

P25 黃金
P26 白銀
P27 銅
P28 白金
P29 輕原油
P30 熱燃油
P31 天然氣
P32 無鉛汽油
P33 活牛
P34 活豬
P35 玉米
P36 小麥
P37 黃豆
P38 黃豆油
P39 黃豆粉
P40 粗米
P41 咖啡
P42 可可
P43 11號糖
P44 棉花

本資料僅供永豐金控同仁及客戶參考，客戶應審慎考量本身之需求與投資風險，本公司恕不負任何法律責任，亦不作任何保證。

CFTC大額交易人持倉報告閱讀說明

在美國負責主管期貨交易的是商品期貨交易委員會，
(Commodity Futures Trading Commission，簡稱CFTC)
CFTC在每週五美國東部時間下午03:30，
台灣時間週六上午03:30(冬令延後1小時)，
於官網上發佈統計至每週二收盤，
在美國上市交易的期貨商品未平倉部位現況。

每個期貨商品未平倉部位由需申報與不需申報兩部分組成，
持有部位則分為多單、空單、扣抵部位等三種類別，
(不需申報的部份本報告不予呈現)
(1口扣抵部位表示各持有1口多單與空單)
(本報告將扣抵部位還原至多單與空單)

在2009/9/4與2010/7/20，CFTC為增加市場交易透明度，
分別將商品類與金融類須申報的期貨交易人身分細分成四大類，
以下將簡單說明：

本資料僅供永豐金控同仁及客戶參考，客戶應審慎考量本身之需求與投資風險，本公司恕不負任何法律責任，亦不作任何保證。

大額交易人身分類別說明

金融類

Dealer / Intermediary (經紀商 / 中間商)

被歸類為市場的賣方，設計並且販售各種金融商品給客戶或發行於市場；藉由期貨合約來降低手中持有部位的風險，如大型投資銀行與證券經紀商。

Asset Manager / Institutional (資產管理人 / 資產管理機構)

這一類的市場參與者為機構投資人者，包括退休基金、養老基金、保險公司、共同基金，以及客戶為法人機構的基金經理人

Leveraged Money (槓桿式基金)

以避險基金與各類型基金經理人為代表，如有登記的CTA(商品交易投資顧問)、CPO(期貨基金經理人)，與未登記但經CFTC認可的私募基金。

Other Reportables (其他)

需申報但不屬於上面三項的交易人。

商品類

Producer / Merchant / Processor / User (生產商 / 貿易商 / 加工商 / 用戶)

從事實體商品生產、加工、包裝或運輸的相關交易人，包括生產商、製造商、貿易商、加工商等使用者，利用期貨市場來規避或管理營運風險。

Swap Dealers (掉期交易商)

從事OTC市場交易的互換交易商，會利用期貨來管理或規避交換交易時所產生的風險。

Managed Money (管理基金)

主要是替客戶或自身進行買賣交易以獲取營利的管理基金，如有登記的CTA(商品交易投資顧問)、CPO(期貨基金經理人)，與未登記但經CFTC認可的私募基金。

Other Reportables (其他)

需申報但不屬於上面三項的交易人。

本資料僅供永豐金控同仁及客戶參考，客戶應審慎考量本身之需求與投資風險，本公司恕不負任何法律責任，亦不作任何保證。

金融類投機部位每週變動表

數據日期　2022/06/21

種類	商品	總OI		槓桿基金		
		總OI	變動	多空淨部位	淨部位變動	佔總OI%
指數	YM	69139	-25324	+1971	-4111	+2.85%
	NQ	313966	-122705	-14956	+11568	-4.76%
	ES	3302951	-714972	-203572	-35780	-6.16%
	VX	257930	-38112	-72843	-4491	-28.24%
債券	2年債	2095438	+74573	+137203	+156825	+6.55%
	10年債	4326230	-144666	+74331	+18656	+1.72%
	5年債	4274454	-108862	-277308	+40044	-6.49%
	30年債	1330752	-15649	-220050	+23055	-16.54%
外匯	紐幣	42890	-2521	+4009	-1234	+9.35%
	英鎊	260071	-14872	+11063	+5829	+4.25%
	綜美(未含)	983591	-6918	+34361	-12183	+3.49%
	綜美(含美)	1042297	-9539	+34870	-8441	+3.35%
	美元	58706	-2621	+509	+3743	+0.87%
	歐元	730456	+2351	-18860	+10760	-2.58%
	瑞郎	40671	-1269	-1423	-1963	-3.50%
	加幣	160526	-36184	-12425	-17209	-7.74%
	澳幣	153808	-2929	-16360	+4775	-10.64%
	日圓	250190	-11947	-45190	+2333	-18.06%

本資料僅供永豐金控同仁及客戶參考，客戶應審慎考量本身之需求與投資風險，本公司恕不負任何法律責任，亦不作任何保證。

金融類投機部位每週變動表

數據日期　2022/06/21

種類	商品	總OI		管理基金		
		總OI	變動	多空淨部位	淨部位變動	佔總OI%
金屬	黃金	639784	-3425	+61816	+12256	+9.66%
	白銀	167369	-7070	+7809	+6008	+4.67%
	白金	66392	-2355	-4071	+999	-6.13%
	銅	205131	+2388	-15959	-9163	-7.78%
能源	無鉛汽油	301931	-9670	+56051	-3221	+18.56%
	輕原油	2358377	-169821	+234012	-31971	+9.92%
	熱燃油	274673	+744	+15233	-3670	+5.55%
	天然氣	1053139	-20978	-35620	-9402	-3.38%
肉類	活豬	238727	-20912	+28814	+9982	+12.07%
	活牛	336174	+3401	+39142	+7216	+11.64%
農產	黃豆	959863	-11563	+154413	-8732	+16.09%
	黃豆粉	456803	+21243	+60381	+7924	+13.22%
	玉米	2199804	-14969	+265264	-12921	+12.06%
	黃豆油	451454	-2017	+50886	-12109	+11.27%
	粗米	10396	-601	+777	-45	+7.47%
	小麥	453012	-12739	+3935	-3004	+0.87%
軟性	棉花	236562	-6878	+61110	-2140	+25.83%
	咖啡	238675	-5869	+37871	+3040	+15.87%
	11號糖	906822	-57971	+116545	-19597	+12.85%
	可可	356545	+389	-15281	+5377	-4.29%

本資料僅供永豐金控同仁及客戶參考，客戶應審慎考量本身之需求與投資風險，本公司恕不負任何法律責任，亦不作任何保證。

mini 道瓊

mini道瓊較前一週上漲1681點收在31487點，
槓桿基金多單減少13888口，空單減少9777口，
淨多單較前一週減少67.59%或4111口至1971口。

數據日期	前期OI	本期OI	增減	增減	週五收盤價	較前週變動
2022/06/21	94463	69139	-25324	-26.81%	31487	⬆ +1681
分類	多單OI	增減	空單OI	增減	多空淨部位	淨部位變動
經紀商	35654	-9399	7911	-13954	+27743	+4555
資產管理	9090	+2708	17959	-914	-8869	+3622
槓桿基金	13082	-13888	11111	-9777	+1971	-4111
其他	835	-1808	18257	+875	-17422	-2683

週五收盤價與13週與52週平均線 — YM — 13週 32705 — 52週 34410

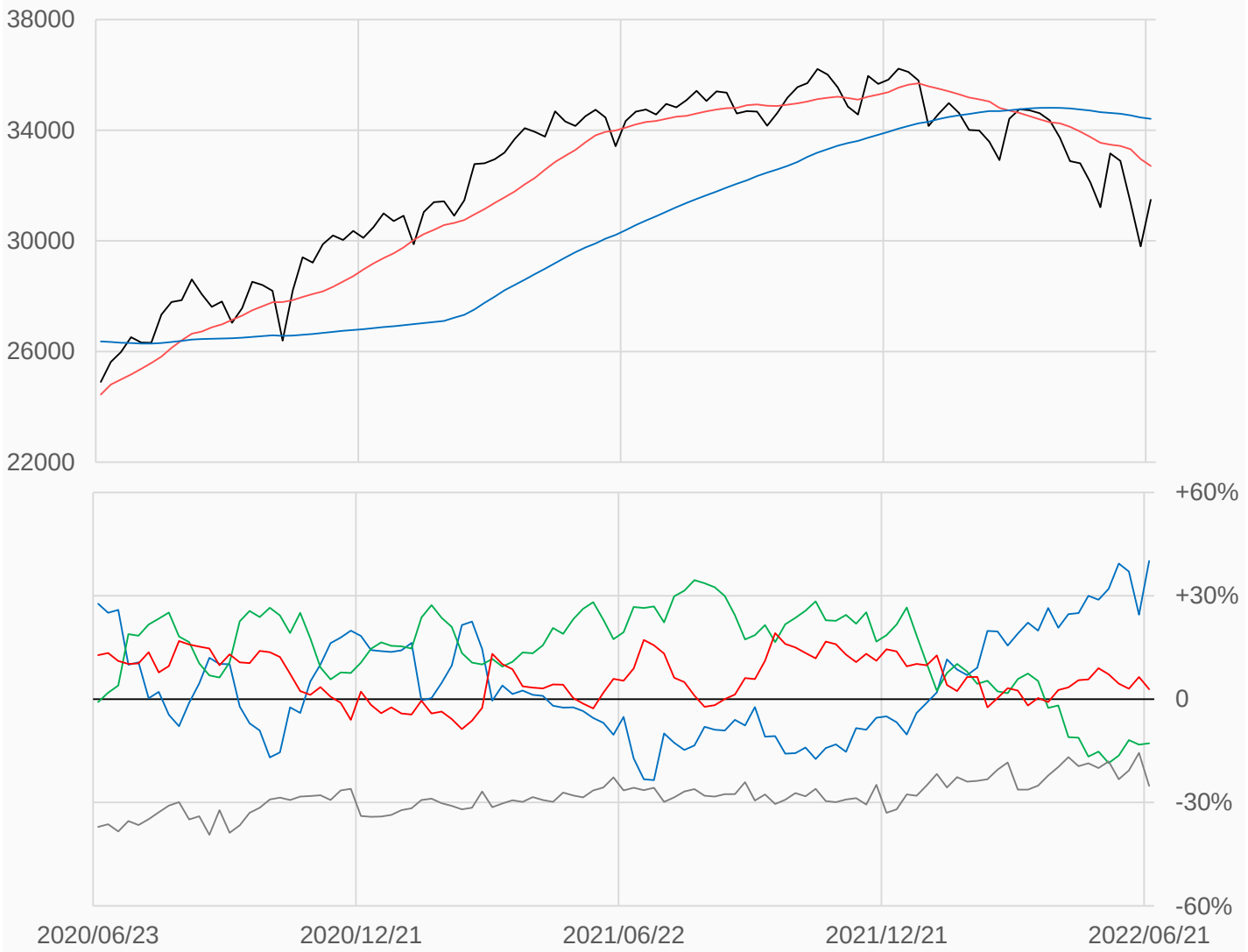

淨部位佔總OI% 經紀 +40.1% 資管 -12.8% 槓桿 +2.9% 其他 -25.2%

本資料僅供永豐金控同仁及客戶參考，客戶應審慎考量本身之需求與投資風險，本公司恕不負任何法律責任，亦不作任何保證。

mini NQ

miniNQ較前一週上漲1010.11點收在12140.5點，
槓桿基金多單減少64201口，空單減少75769口，
淨空單較前一週減少11568口至14956口。

數據日期	前期OI	本期OI	增減	增減	週五收盤價	較前週變動
2022/06/21	436671	313966	-122705	-28.10%	12140.50	⬆ +1010.11
分類	多單OI	增減	空單OI	增減	多空淨部位	淨部位變動
經紀商	43969	-50674	41399	-31784	+2570	-18890
資產管理	87952	+877	71213	+384	+16739	+493
槓桿基金	119442	-64201	134398	-75769	-14956	+11568
其他	19088	+2353	21951	-3021	-2863	+5374

週五收盤價與13週與52週平均線 — NQ — 13週 12811 — 52週 14577

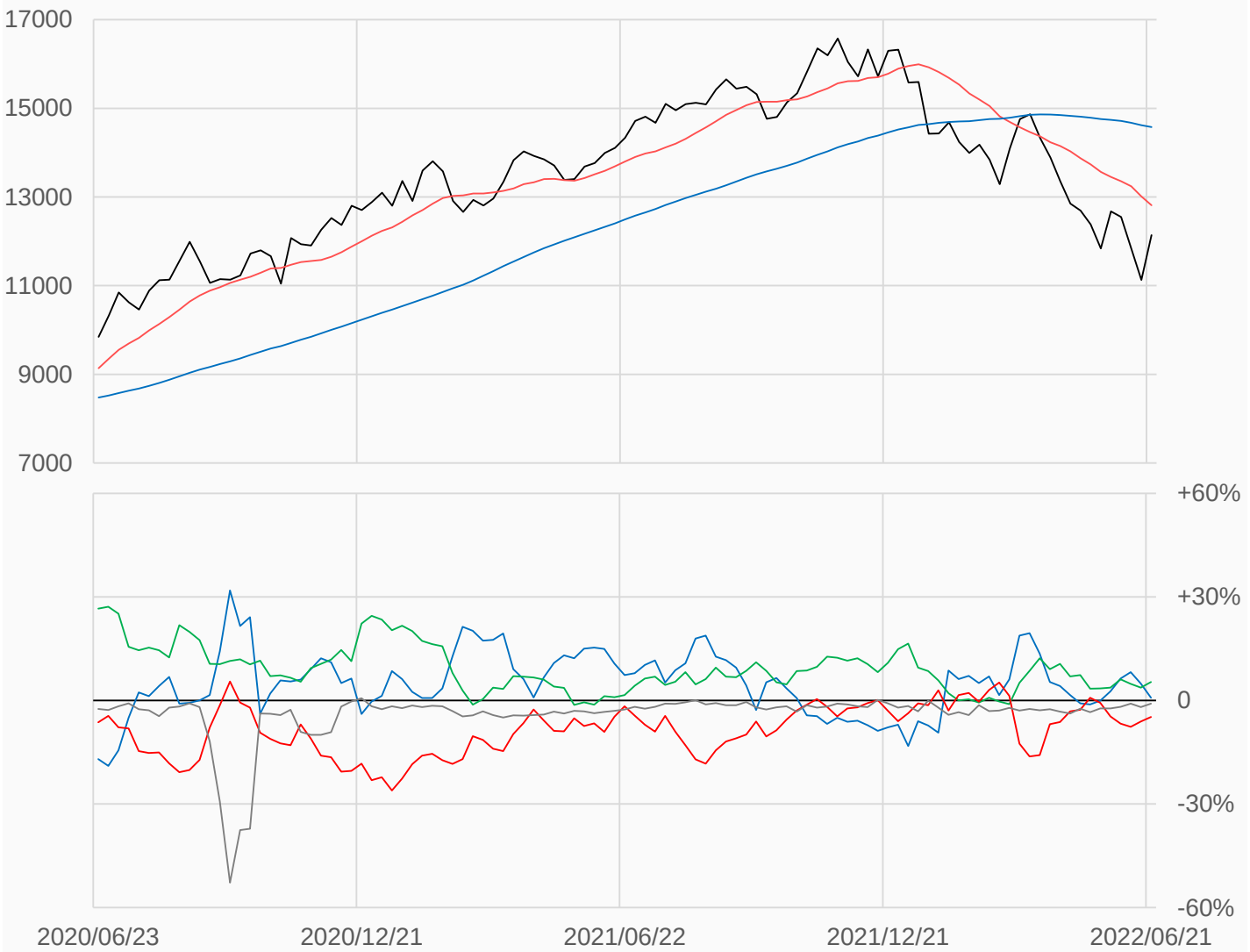

淨部位佔總OI% 經紀 +0.8% 資管 +5.3% 槓桿 -4.8% 其他 -0.9%

本資料僅供永豐金控同仁及客戶參考，客戶應審慎考量本身之需求與投資風險，本公司恕不負任何法律責任，亦不作任何保證。

mini S&P

miniS&P較前一週上漲252.49點收在3916.25點，
槓桿基金多單減少465562口，空單減少429782口，
淨空單較前一週增加35780口至203572口。

數據日期	前期OI	本期OI	增減	增減	週五收盤價	較前週變動
2022/06/21	4017923	3302951	-714972	-17.79%	3916.25	⬆ +252.49
分類	多單OI	增減	空單OI	增減	多空淨部位	淨部位變動
經紀商	508804	-181237	429171	-256462	+79633	+75225
資產管理	1338126	+33913	1150531	+42835	+187595	-8922
槓桿基金	1013729	-465562	1217301	-429782	-203572	-35780
其他	169611	-35989	207453	-26267	-37842	-9722

週五收盤價與13週與52週平均線 — ES — 13週 4122 — 52週 4398.3

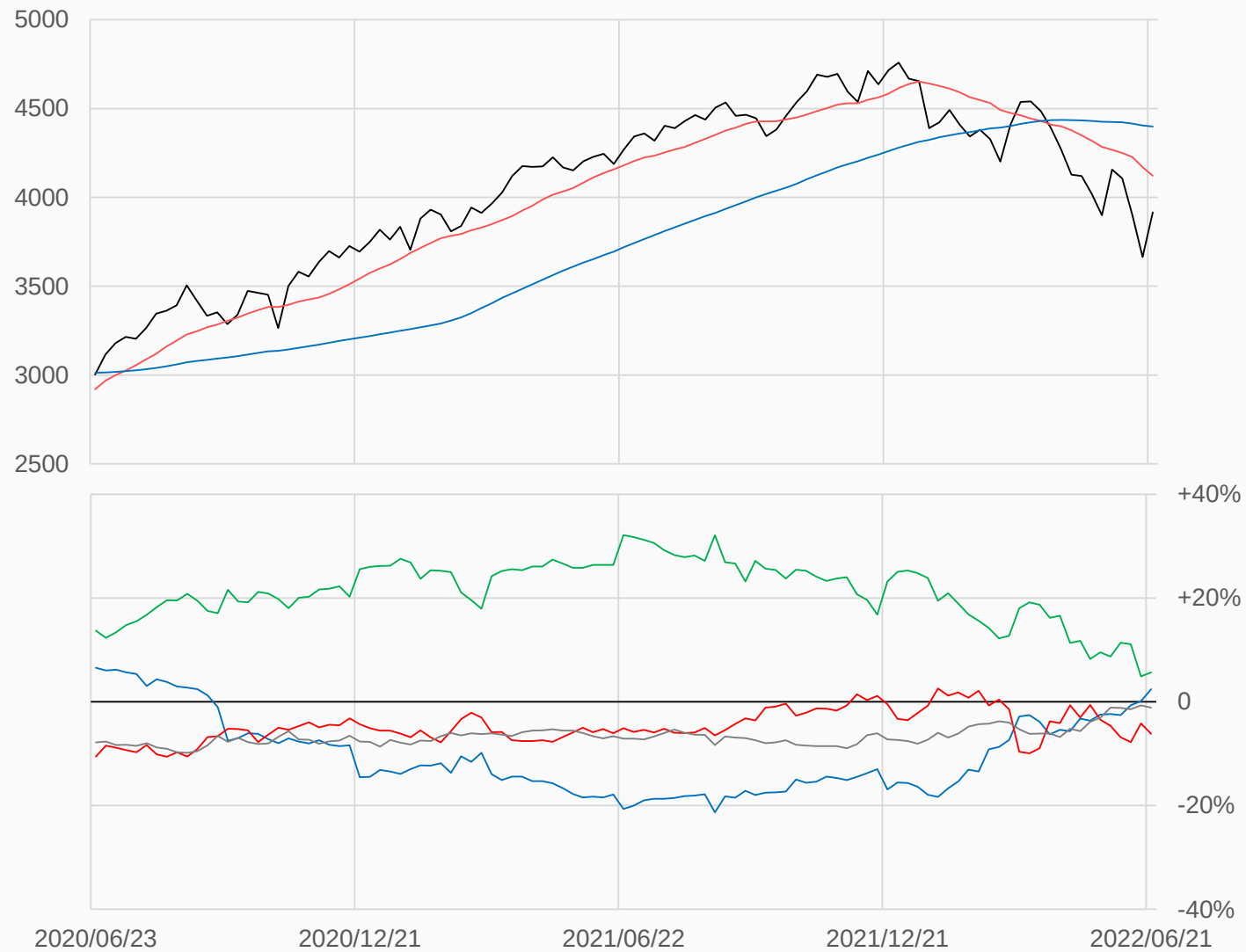

淨部位佔總OI% 經紀 +2.4% 資管 +5.7% 槓桿 -6.2% 其他 -1.1%

本資料僅供永豐金控同仁及客戶參考，客戶應審慎考量本身之需求與投資風險，本公司恕不負任何法律責任，亦不作任何保證。

VIX

VIX較前一週下跌3.9點收在27.23點，
槓桿基金多單減少21278口，空單減少16787口，
淨空單較前一週增加4491口至72843口。

數據日期	前期OI	本期OI	增減	增減	週五收盤價	較前週變動
2022/06/21	296042	257930	-38112	-12.87%	27.23	⬇ -3.90
分類	多單OI	增減	空單OI	增減	多空淨部位	淨部位變動
經紀商	40055	-14943	32323	-8093	+7732	-6850
資產管理	127201	+2800	59477	-5709	+67724	+8509
槓桿基金	52325	-21278	125168	-16787	-72843	-4491
其他	16631	-1623	13437	-3847	+3194	+2224

週五收盤價與13週與52週平均線 — VX — 13週 26.939 — 52週 22.287

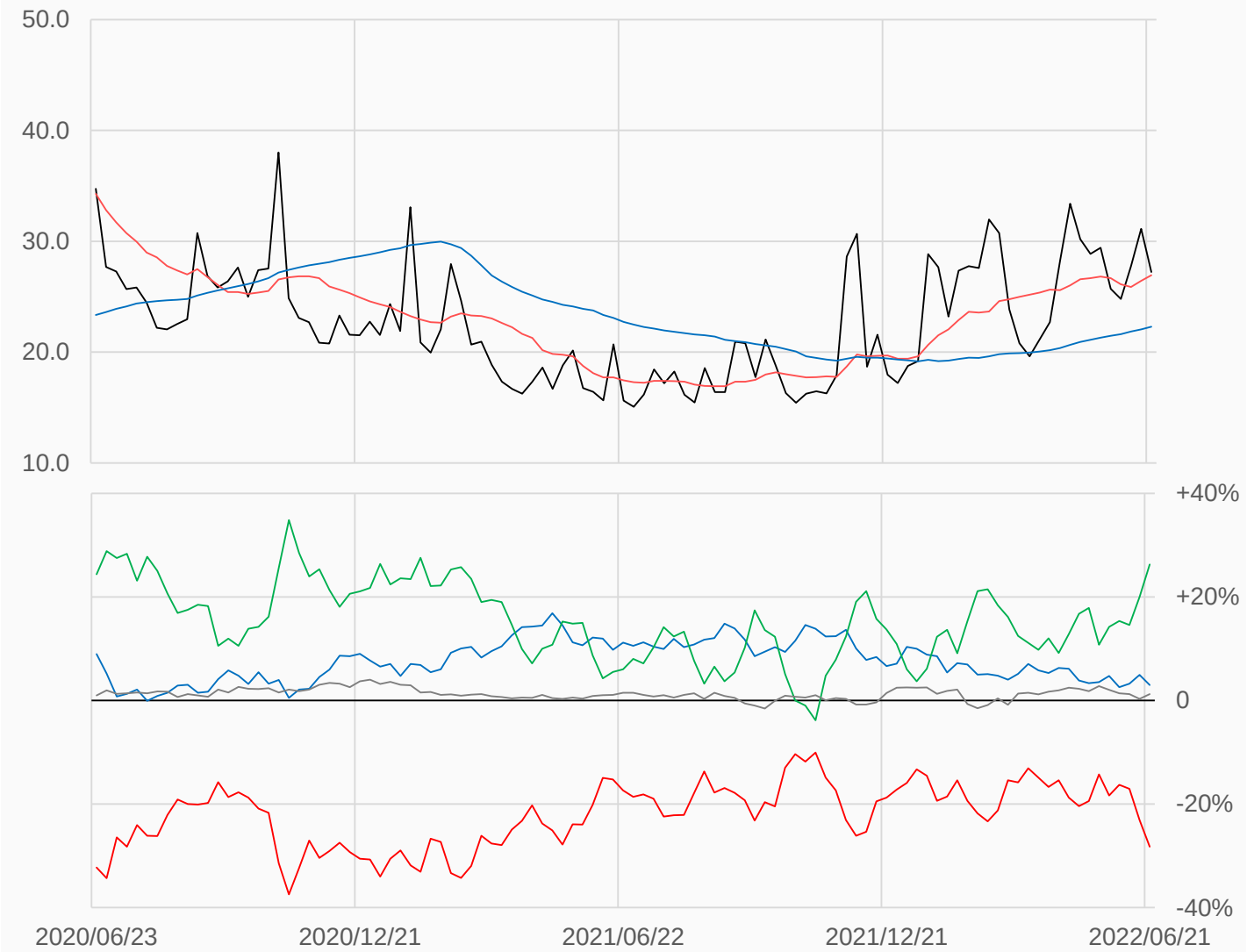

淨部位佔總OI% 經紀 +3.0% 資管 +26.3% 槓桿 -28.2% 其他 +1.2%

本資料僅供永豐金控同仁及客戶參考，客戶應審慎考量本身之需求與投資風險，本公司恕不負任何法律責任，亦不作任何保證。

30年債

美國30年公債較前一週上漲0.2188點收在136.03125點，
槓桿基金多單減少8395口，空單減少31450口，
淨空單較前一週減少23055口至220050口。

數據日期	前期OI	本期OI	增減	增減	週五收盤價	較前週變動
2022/06/21	1346401	1330752	-15649	-1.16%	136 1/32	⬆ + 7/32
分類	多單OI	增減	空單OI	增減	多空淨部位	淨部位變動
經紀商	39446	-2034	143081	+14935	-103635	-16969
資產管理	845247	+4214	510741	+1034	+334506	+3180
槓桿基金	189029	-8395	409079	-31450	-220050	+23055
其他	90867	-7434	86000	-1313	+4867	-6121

週五收盤價與13週與52週平均線 — US — 13週 140.13 — 52週 154.91

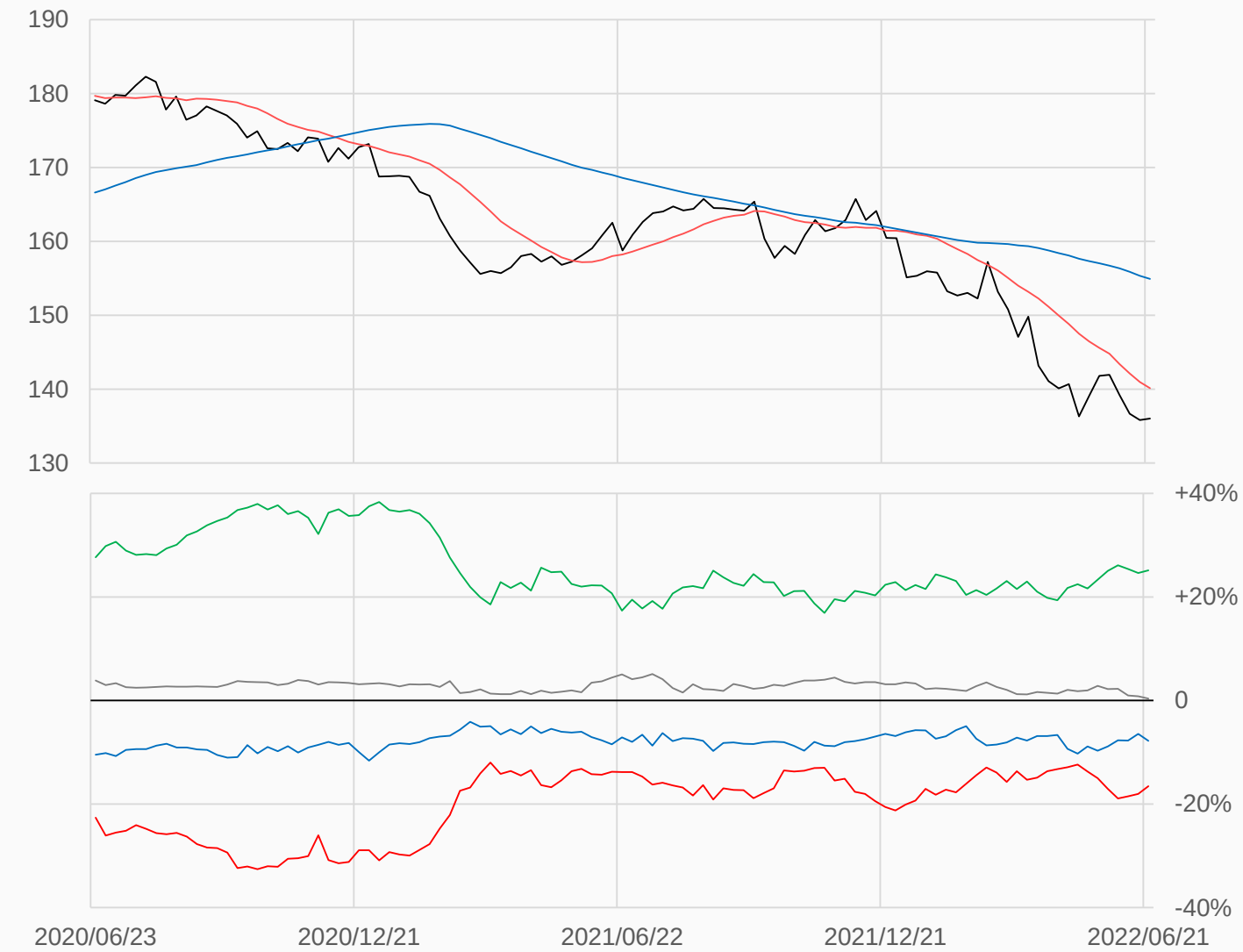

淨部位佔總OI% 經紀 -7.8% 資管 +25.1% 槓桿 -16.5% 其他 +0.4%

本資料僅供永豐金控同仁及客戶參考，客戶應審慎考量本身之需求與投資風險，本公司恕不負任何法律責任，亦不作任何保證。

10年債

美國10年公債較前一週上漲0.6563點收在117.34375點，
槓桿基金多單減少91438口，空單減少110093口，
淨多單較前一週增加18655口至74331口。

數據日期	前期OI	本期OI	增減	增減	週五收盤價	較前週變動
2022/06/21	4470896	4326230	-144666	-3.24%	117 22/64	⬆ + 42/64
分類	多單OI	增減	空單OI	增減	多空淨部位	淨部位變動
經紀商	292594	+2684	471375	-30129	-178781	+32813
資產管理	2461024	-37884	1898165	+43535	+562859	-81419
槓桿基金	982557	-91438	908226	-110093	+74331	+18655
其他	271296	+4773	550253	-30230	-278957	+35003

週五收盤價與13週與52週平均線 — TY — 13週 119.1 — 52週 127.76

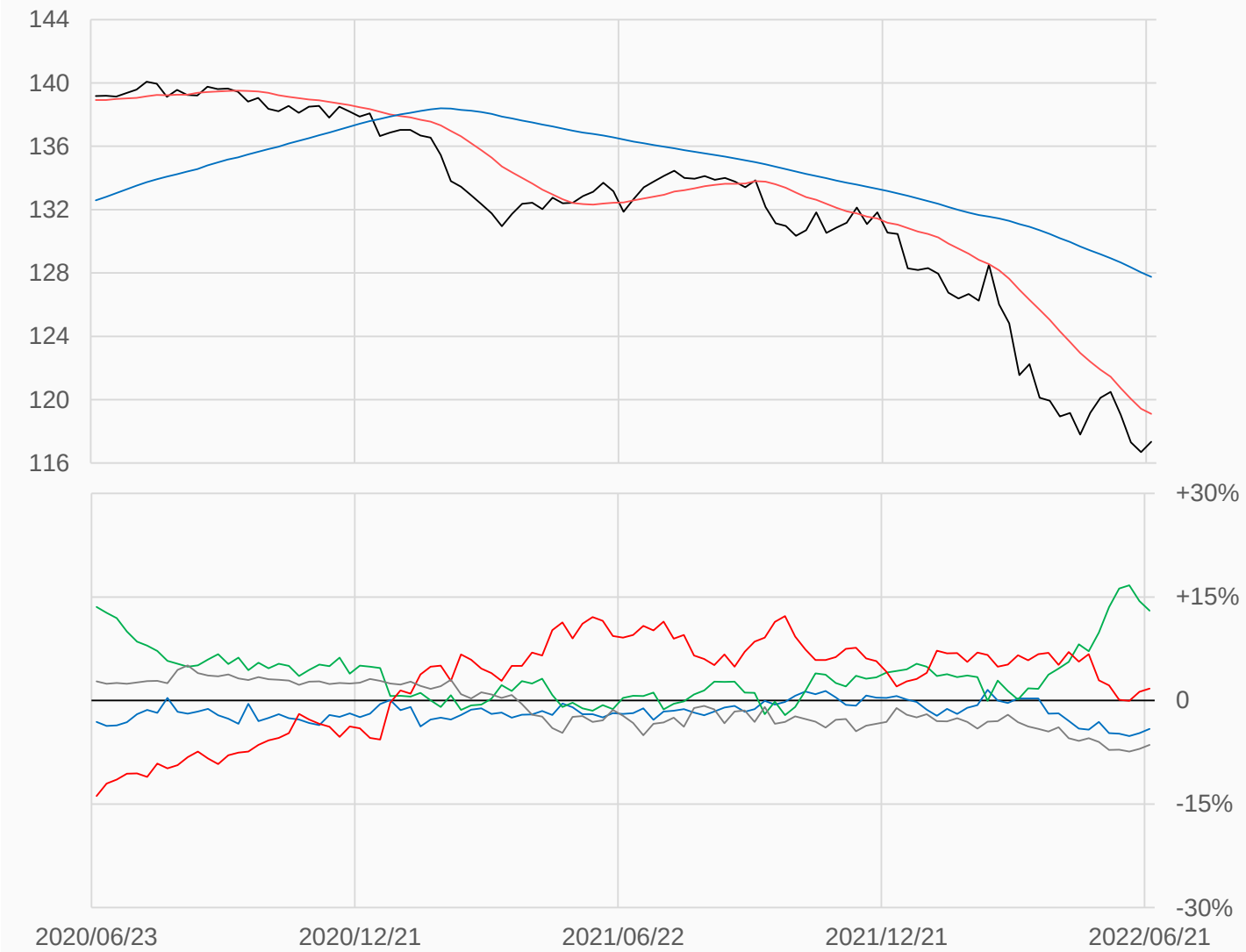

淨部位佔總OI% 經紀 -4.1% 資管 +13.0% 槓桿 +1.7% 其他 -6.4%

本資料僅供永豐金控同仁及客戶參考，客戶應審慎考量本身之需求與投資風險，本公司恕不負任何法律責任，亦不作任何保證。

5年公債

美國5年公債較前一週上漲0.9453點收在111.90625點，
槓桿基金多單減少39374口，空單減少79416口，
淨空單較前一週減少40042口至277308口。

數據日期	前期OI	本期OI	增減	增減	週五收盤價	較前週變動
2022/06/21	4383316	4274454	-108862	-2.48%	111 116/128	↑ + 121/128
分類	多單OI	增減	空單OI	增減	多空淨部位	淨部位變動
經紀商	133959	-6930	636554	+33131	-502595	-40061
資產管理	2617211	-39724	1784864	-71356	+832347	+31632
槓桿基金	790012	-39374	1067320	-79416	-277308	+40042
其他	424001	-10401	294139	+17746	+129862	-28147

週五收盤價與13週與52週平均線 — FV — 13週 112.68 — 52週 119.24

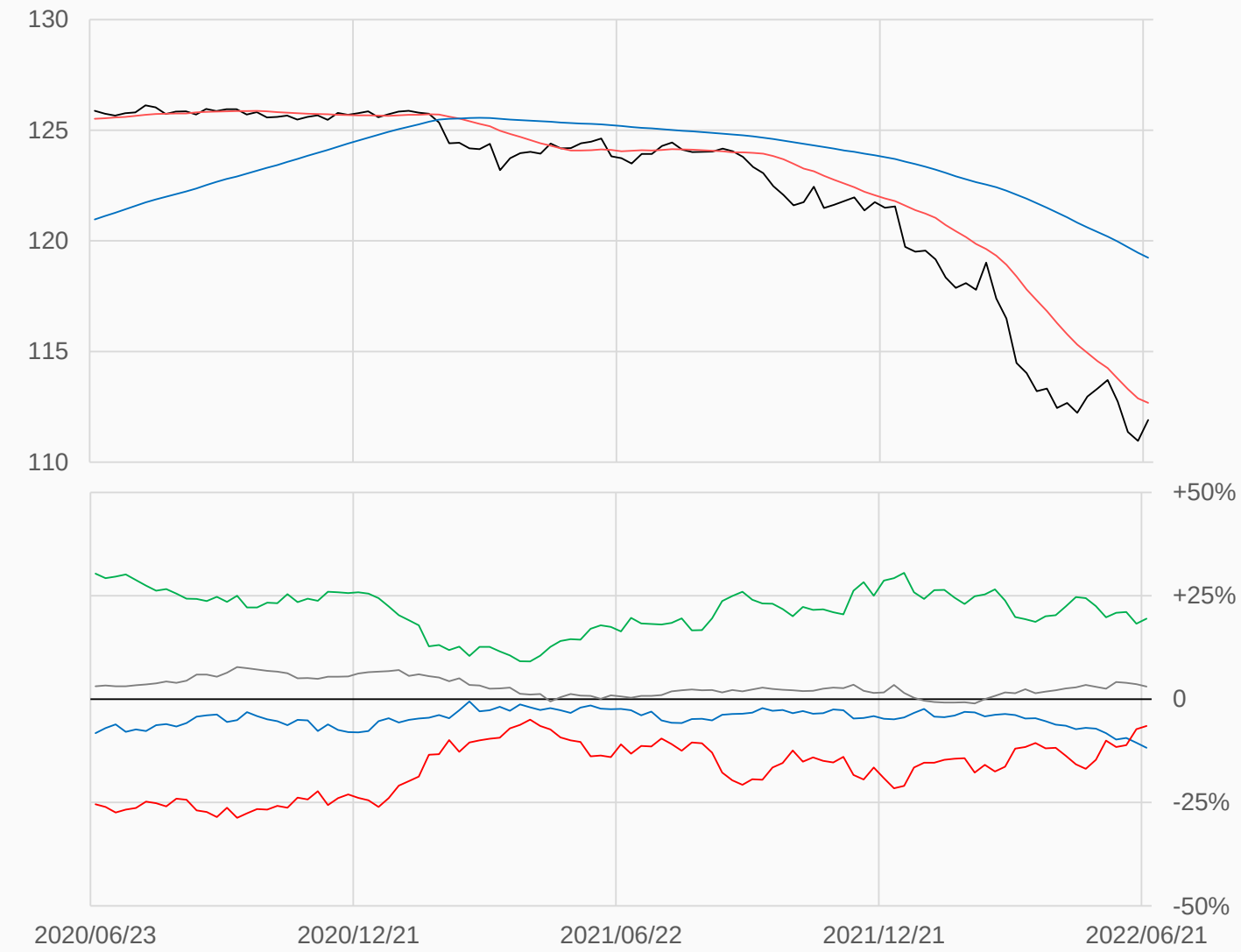

淨部位佔總OI% 經紀 -11.8% 資管 +19.5% 槓桿 -6.5% 其他 +3.0%

本資料僅供永豐金控同仁及客戶參考，客戶應審慎考量本身之需求與投資風險，本公司恕不負任何法律責任，亦不作任何保證。

2年公債

美國2年公債較前一週上漲0.2852點收在105.0859375點，
槓桿基金多單增加92535口，空單減少64289口，
淨多單較前一週增加156824口至137203口。

數據日期	前期OI	本期OI	增減	增減	週五收盤價	較前週變動
2022/06/21	2020865	2095438	+74573	+3.69%	105 11/128	⬆ + 37/128
分類	多單OI	增減	空單OI	增減	多空淨部位	淨部位變動
經紀商	106785	+642	235188	+34357	-128403	-33715
資產管理	1213063	-307	890028	+104143	+323035	-104450
槓桿基金	610452	+92535	473249	-64289	+137203	+156824
其他	30971	-8482	276284	-8476	-245313	-6

週五收盤價與13週與52週平均線 — TU — 13週 105.48 — 52週 108.35

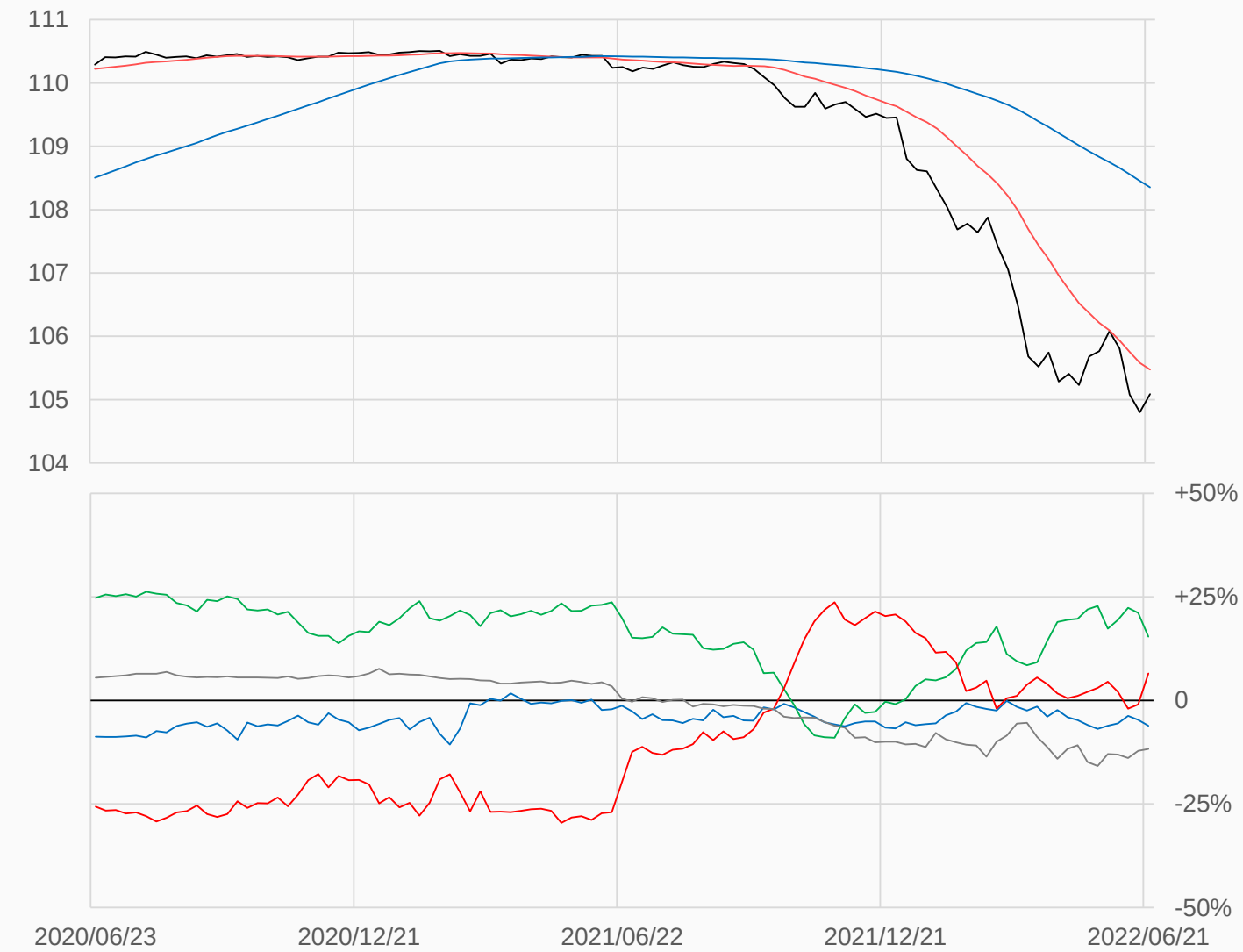

淨部位佔總OI% 經紀 -6.1% 資管 +15.4% 槓桿 +6.5% 其他 -11.7%

本資料僅供永豐金控同仁及客戶參考，客戶應審慎考量本身之需求與投資風險，本公司恕不負任何法律責任，亦不作任何保證。

歐元

歐元較前一週上漲54.5點收在10612點，
槓桿基金多單增加9170口，空單減少1590口，
淨空單較前一週減少10760口至18860口。

數據日期	前期OI	本期OI	增減	增減	週五收盤價	較前週變動
2022/06/21	728105	730456	+2351	+0.32%	10612.0	⬆ +54.5
分類	多單OI	增減	空單OI	增減	多空淨部位	淨部位變動
經紀商	49712	+1475	325416	+5278	-275704	-3803
資產管理	426169	-8610	194587	-2274	+231582	-6336
槓桿基金	117451	+9170	136311	-1590	-18860	+10760
其他	49455	+750	19566	+347	+29889	+403

週五收盤價與13週與52週平均線 — EC — 13週 10686 — 52週 11295

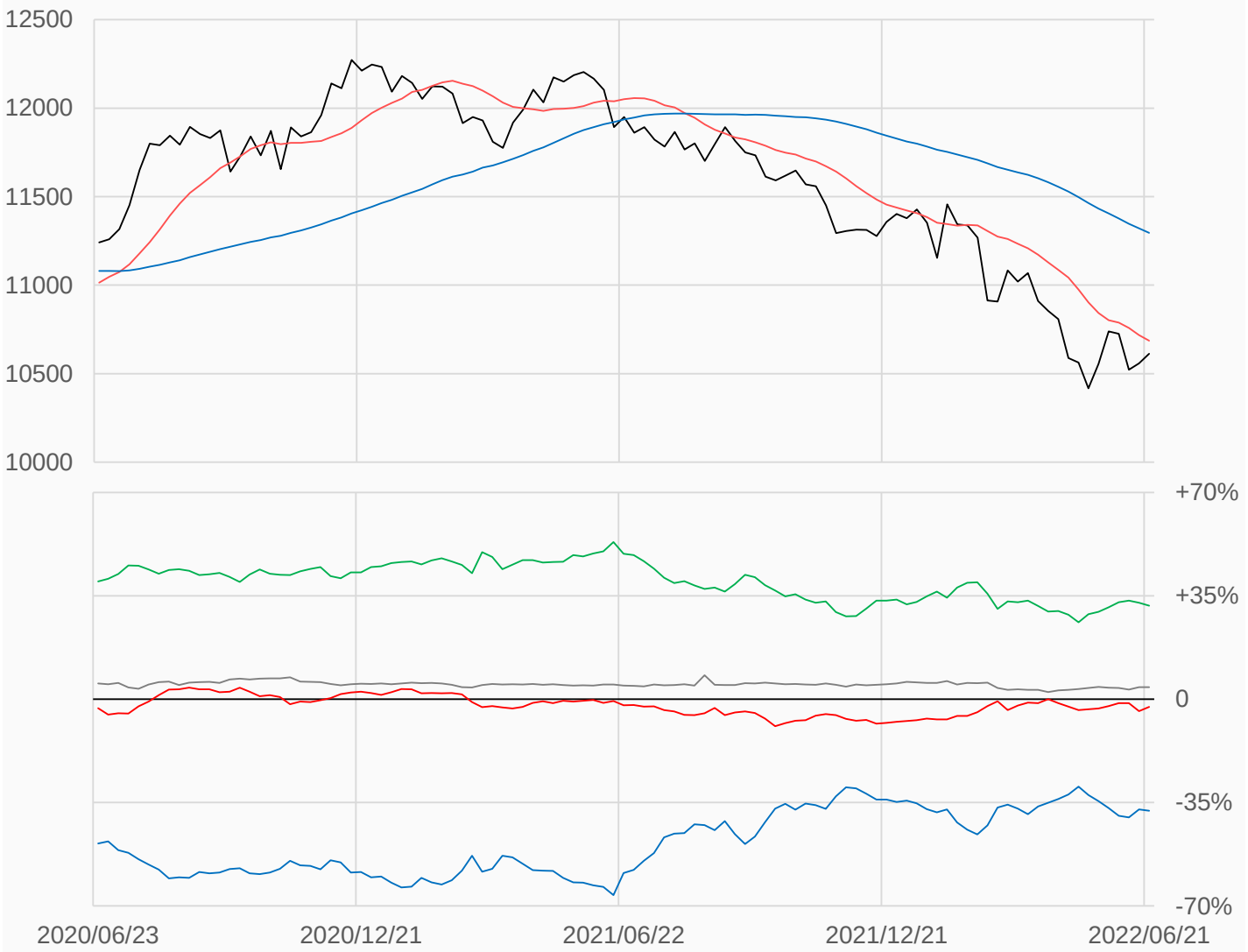

淨部位佔總OI% 經紀 -37.7% 資管 +31.7% 槓桿 -2.6% 其他 +4.1%

本資料僅供永豐金控同仁及客戶參考，客戶應審慎考量本身之需求與投資風險，本公司恕不負任何法律責任，亦不作任何保證。

日圓

日圓較前一週下跌16點收在7436.5點，
槓桿基金多單增加3510口，空單增加1177口，
淨空單較前一週減少2333口至45190口。

數據日期	前期OI	本期OI	增減	增減	週五收盤價	較前週變動
2022/06/21	262137	250190	-11947	-4.56%	7436.5	⬇ -16.0
分類	多單OI	增減	空單OI	增減	多空淨部位	淨部位變動
經紀商	127206	-17165	12010	+2470	+115196	-19635
資產管理	46189	+1214	103373	-15929	-57184	+17143
槓桿基金	46910	+3510	92100	+1177	-45190	+2333
其他	4849	-138	1403	+131	+3446	-269

週五收盤價與13週與52週平均線 — JY — 13週 7752.1 — 52週 8572.6

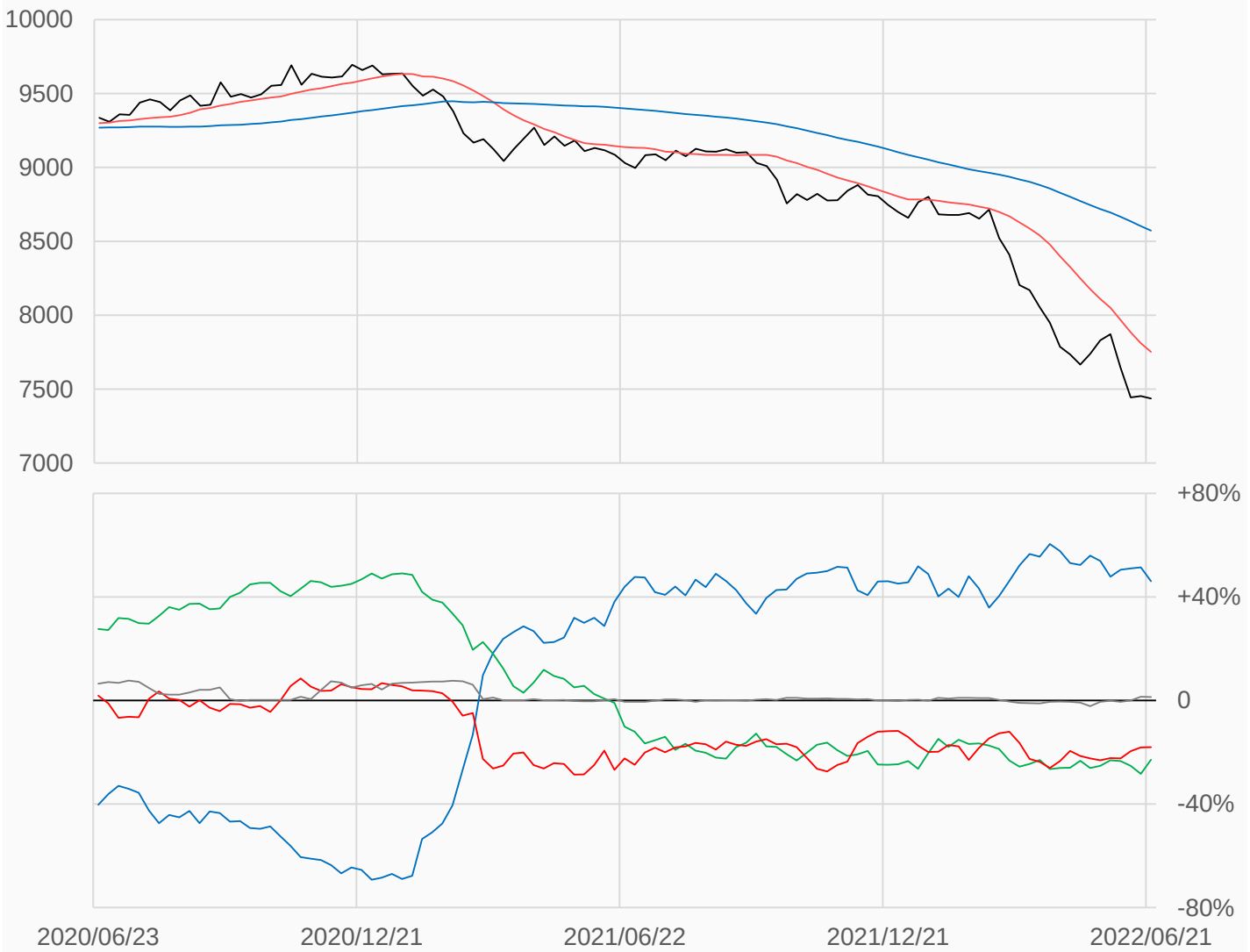

淨部位佔總OI% 經紀 +46.0% 資管 -22.9% 槓桿 -18.1% 其他 +1.4%

本資料僅供永豐金控同仁及客戶參考，客戶應審慎考量本身之需求與投資風險，本公司恕不負任何法律責任，亦不作任何保證。

英鎊

英鎊較前一週上漲59點收在12289點，
槓桿基金多單增加165口，空單減少5664口，
淨多單較前一週增加5829口至11063口。

數據日期	前期OI	本期OI	增減	增減	週五收盤價	較前週變動
2022/06/21	274943	260071	-14872	-5.41%	12289	⬆ +59
分類	多單OI	增減	空單OI	增減	多空淨部位	淨部位變動
經紀商	116049	-12749	33654	+2016	+82395	-14765
資產管理	43530	+1641	119873	-7160	-76343	+8801
槓桿基金	77510	+165	66447	-5664	+11063	+5829
其他	3889	-273	6581	-245	-2692	-28

週五收盤價與13週與52週平均線 — BP — 13週 12588 — 52週 13320

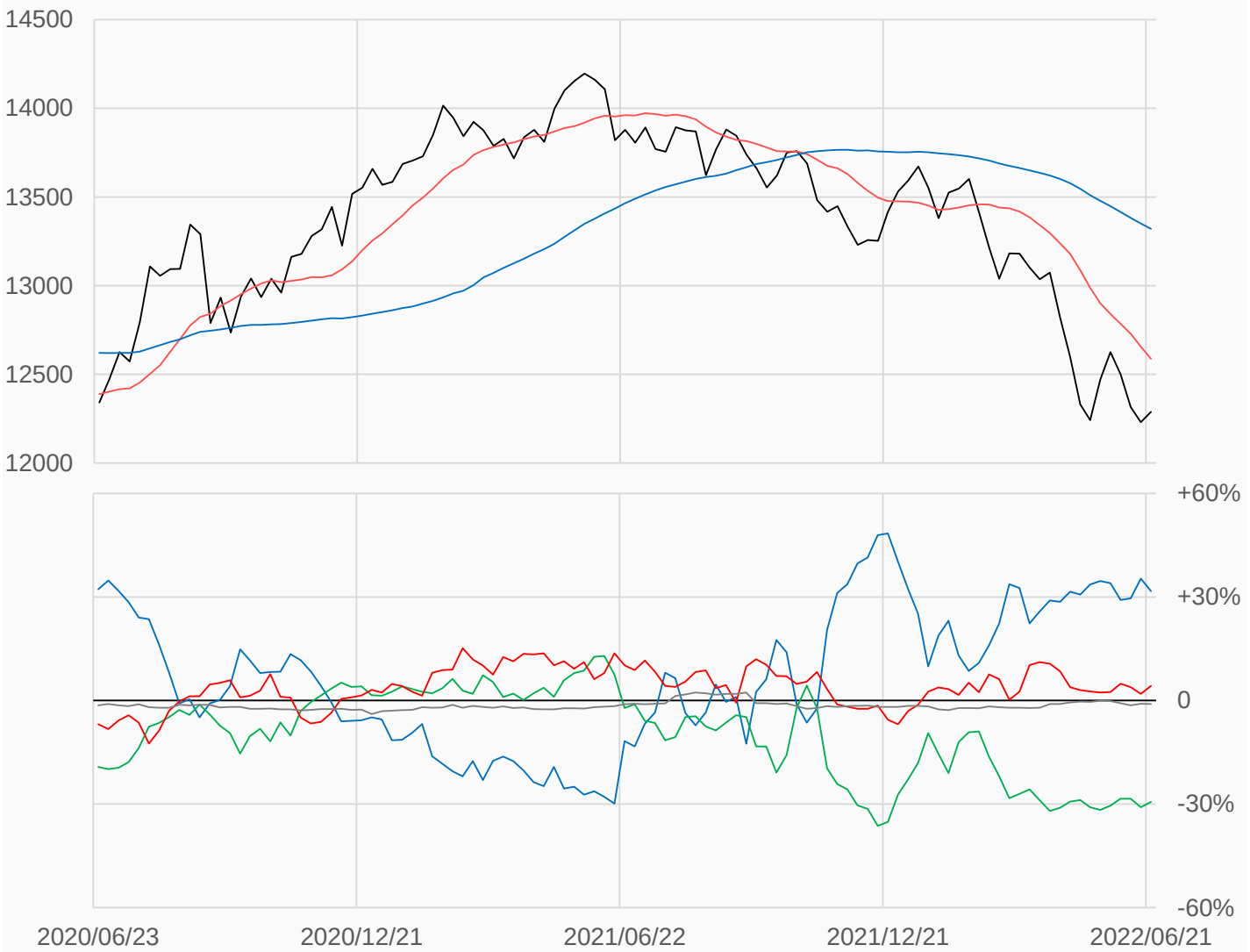

淨部位佔總OI% 經紀 +31.7% 資管 -29.4% 槓桿 +4.3% 其他 -1.0%

本資料僅供永豐金控同仁及客戶參考，客戶應審慎考量本身之需求與投資風險，本公司恕不負任何法律責任，亦不作任何保證。

瑞郎

瑞郎較前一週上漲125點收在10492點，
槓桿基金多單減少1136口，空單增加826口，
淨空單較前一週增加1962口至1423口。

數據日期	前期OI	本期OI	增減	增減	週五收盤價	較前週變動
2022/06/21	41940	40671	-1269	-3.03%	10492	⬆ +125
分類	多單OI	增減	空單OI	增減	多空淨部位	淨部位變動
經紀商	20498	+430	2261	+929	+18237	-499
資產管理	4790	-1178	13832	-118	-9042	-1060
槓桿基金	5637	-1136	7060	+826	-1423	-1962
其他	0	0	0	0	0	0

週五收盤價與13週與52週平均線 — SF — 13週 10400 — 52週 10756

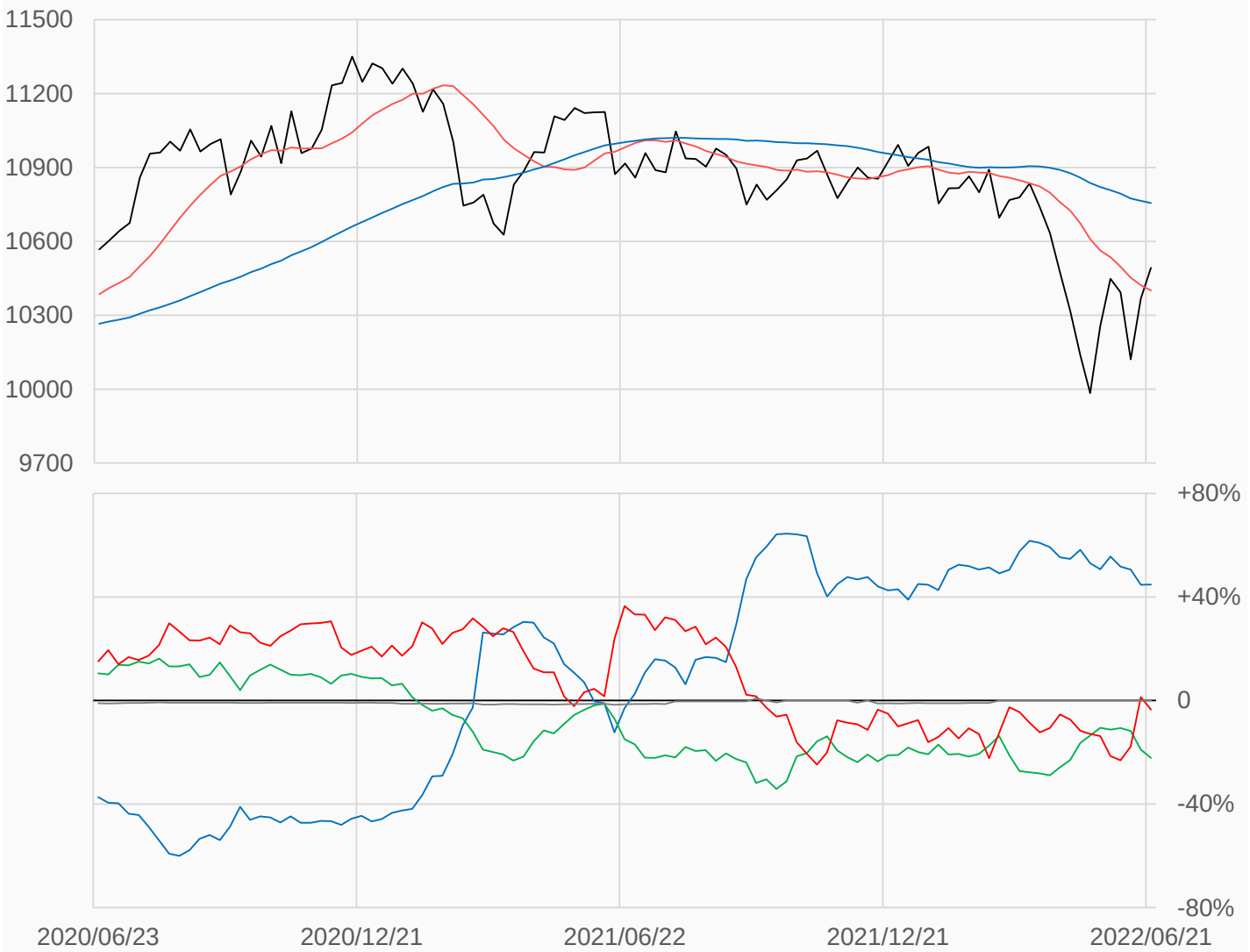

淨部位佔總OI% 經紀 +44.8% 資管 -22.2% 槓桿 -3.5% 其他 0

本資料僅供永豐金控同仁及客戶參考，客戶應審慎考量本身之需求與投資風險，本公司恕不負任何法律責任，亦不作任何保證。

加幣

加幣較前一週上漲62.5點收在7740點，
槓桿基金多單減少21652口，空單減少4442口，
淨空單較前一週增加17210口至12425口。

數據日期	前期OI	本期OI	增減	增減	週五收盤價	較前週變動
2022/06/21	196710	160526	-36184	-18.39%	7740.0	⬆ +62.5
分類	多單OI	增減	空單OI	增減	多空淨部位	淨部位變動
經紀商	12719	-11523	41091	-47199	-28372	+35676
資產管理	52203	-2613	32882	+12566	+19321	-15179
槓桿基金	44199	-21652	56624	-4442	-12425	-17210
其他	20240	-161	2680	-1361	+17560	+1200

週五收盤價與13週與52週平均線 — CD — 13週 7833.7 — 52週 7901.5

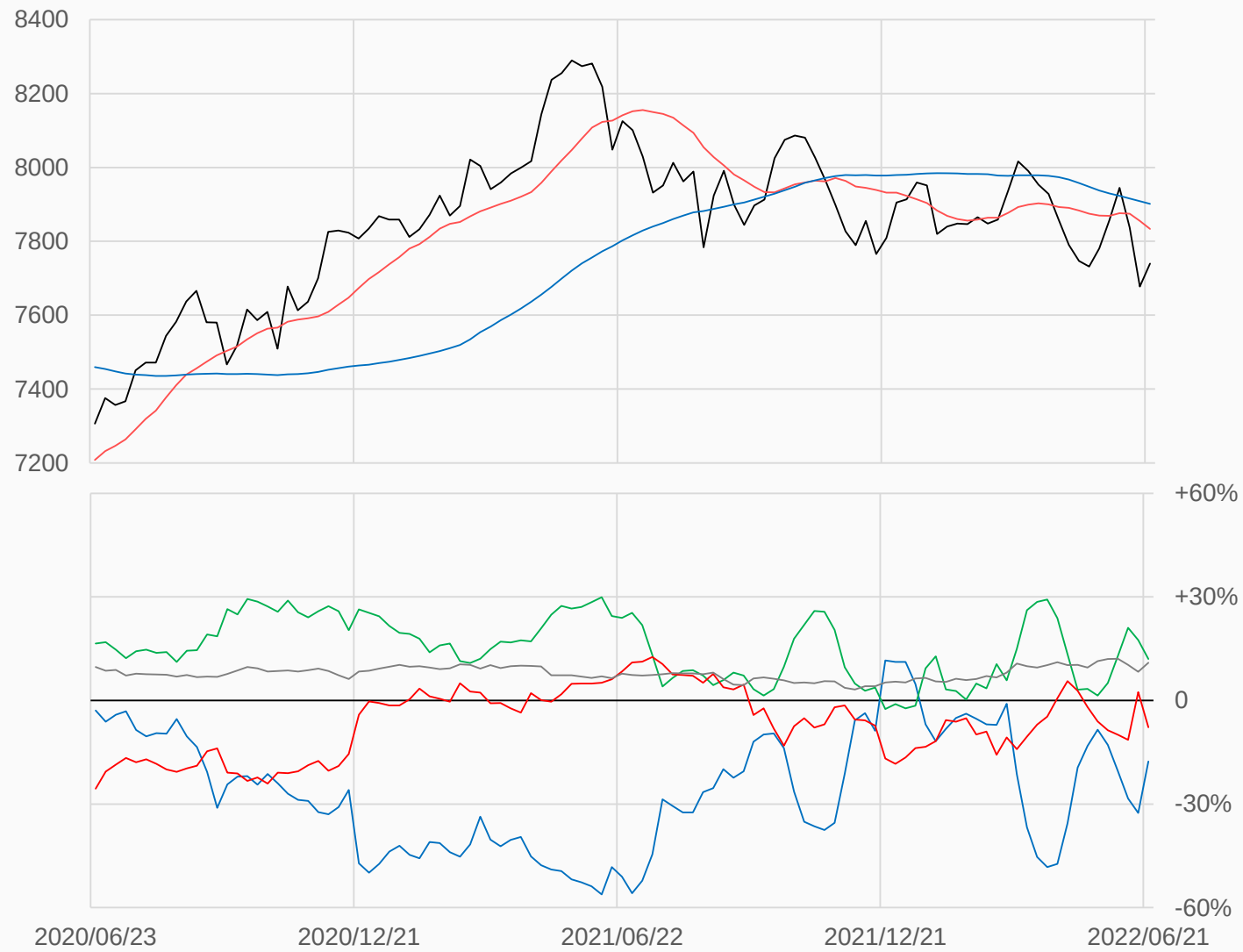

淨部位佔總OI% 經紀 -17.7% 資管 +12.0% 槓桿 -7.7% 其他 +10.9%

本資料僅供永豐金控同仁及客戶參考，客戶應審慎考量本身之需求與投資風險，本公司恕不負任何法律責任，亦不作任何保證。

澳幣

澳幣較前一週上漲6點收在6942.5點，
槓桿基金多單增加4308口，空單減少467口，
淨空單較前一週減少4775口至16360口。

數據日期	前期OI	本期OI	增減	增減	週五收盤價	較前週變動
2022/06/21	156737	153808	-2929	-1.87%	6942.5	⬆ +6
分類	多單OI	增減	空單OI	增減	多空淨部位	淨部位變動
經紀商	39458	-4628	5244	+775	+34214	-5403
資產管理	61177	+672	76519	-2961	-15342	+3633
槓桿基金	31884	+4308	48244	-467	-16360	+4775
其他	1536	-331	231	-90	+1305	-241

週五收盤價與13週與52週平均線 — AD — 13週 7157.9 — 52週 7257.6

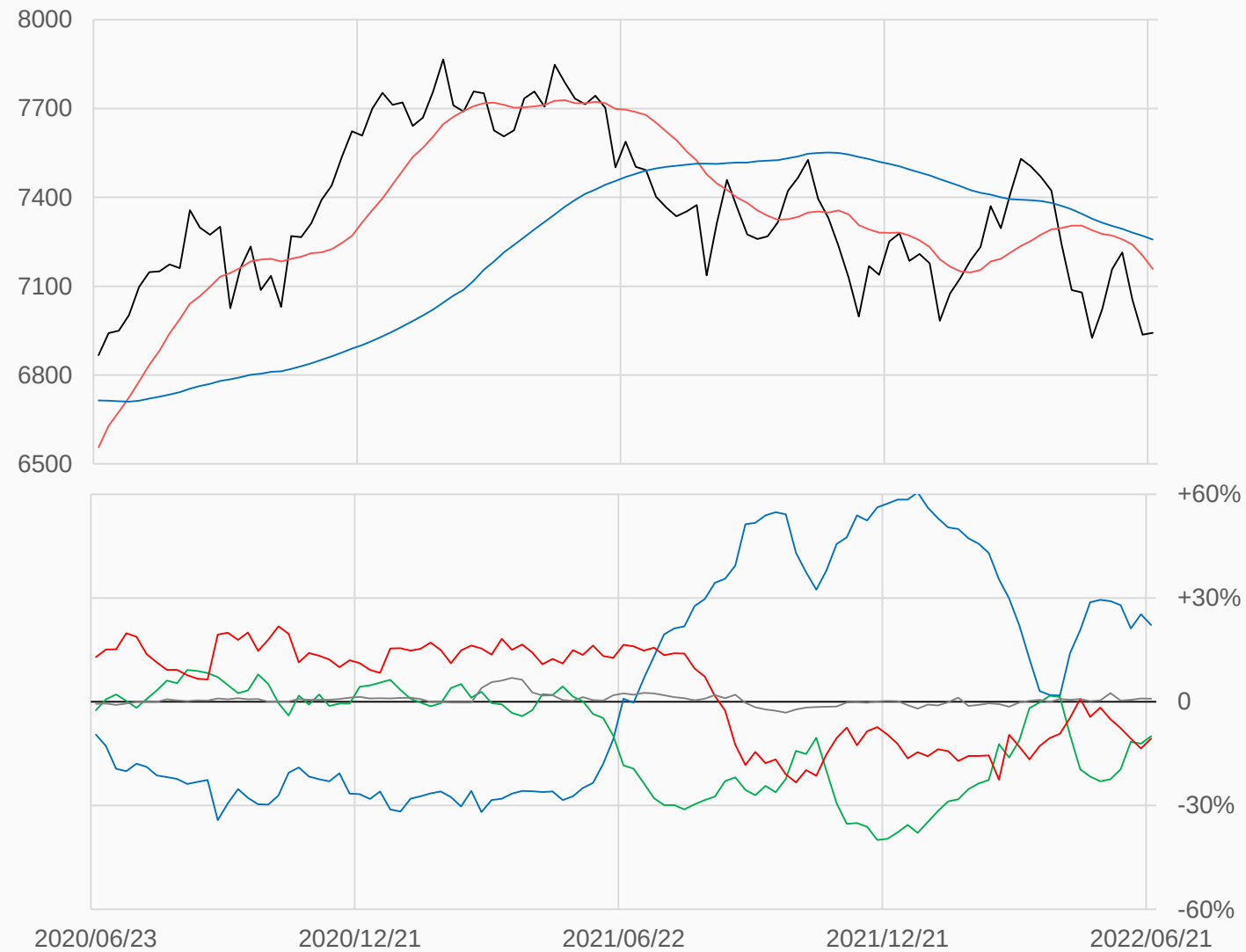

淨部位佔總OI% 經紀 +22.2% 資管 -10.0% 槓桿 -10.6% 其他 +0.8%

本資料僅供永豐金控同仁及客戶參考，客戶應審慎考量本身之需求與投資風險，本公司恕不負任何法律責任，亦不作任何保證。

紐幣

紐幣較前一週上漲0.0013點收在0.63115點，
槓桿基金多單減少1136口，空單增加98口，
淨多單較前一週減少1234口至4009口。

數據日期	前期OI	本期OI	增減	增減	週五收盤價	較前週變動
2022/06/21	45411	42890	-2521	-5.55%	0.6312	⬆ +0.0013
分類	多單OI	增減	空單OI	增減	多空淨部位	淨部位變動
經紀商	20464	-1044	3300	-604	+17164	-440
資產管理	2972	-263	20728	-2040	-17756	+1777
槓桿基金	16944	-1136	12935	+98	+4009	-1234
其他	364	+13	448	-282	-84	+295

週五收盤價與13週與52週平均線 — NE — 13週 0.6513 — 52週 0.6808

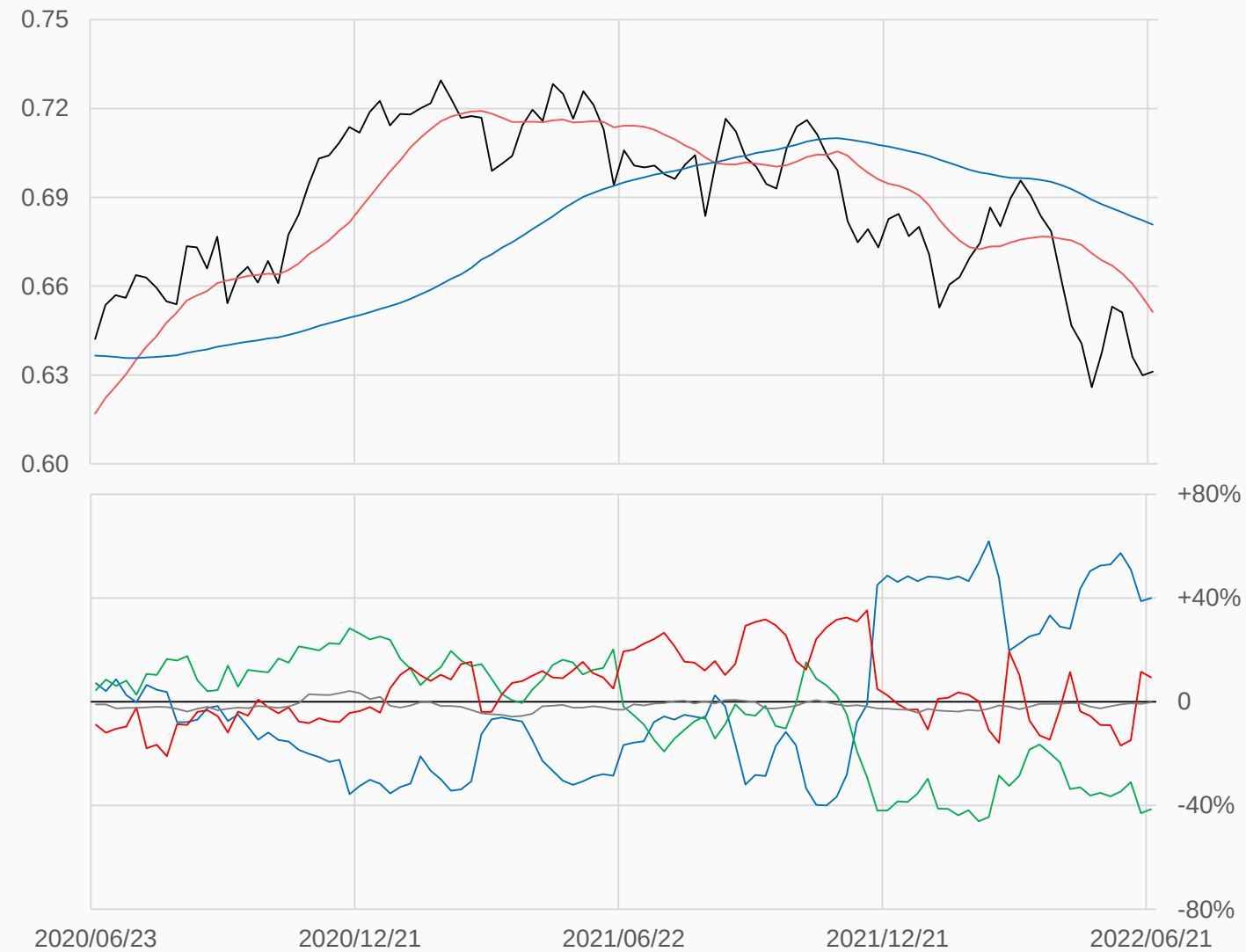

淨部位佔總OI% 經紀 +40.0% 資管 -41.4% 槓桿 +9.3% 其他 -0.2%

本資料僅供永豐金控同仁及客戶參考，客戶應審慎考量本身之需求與投資風險，本公司恕不負任何法律責任，亦不作任何保證。

美元

美元較前一週下跌0.529點收在103.959點，
槓桿基金多單增加344口，空單減少3398口，
淨多單較前一週增加3742口至509口。

數據日期	前期OI	本期OI	增減	增減	週五收盤價	較前週變動
2022/06/21	61327	58706	-2621	-4.27%	103.959	⬇ -0.529
分類	多單OI	增減	空單OI	增減	多空淨部位	淨部位變動
經紀商	618	-104	38431	+100	-37813	-204
資產管理	30798	-811	1124	-165	+29674	-646
槓桿基金	15134	+344	14625	-3398	+509	+3742
其他	7591	-1013	1726	+353	+5865	-1366

週五收盤價與13週與52週平均線 — DX — 13週 102.37 — 52週 96.737

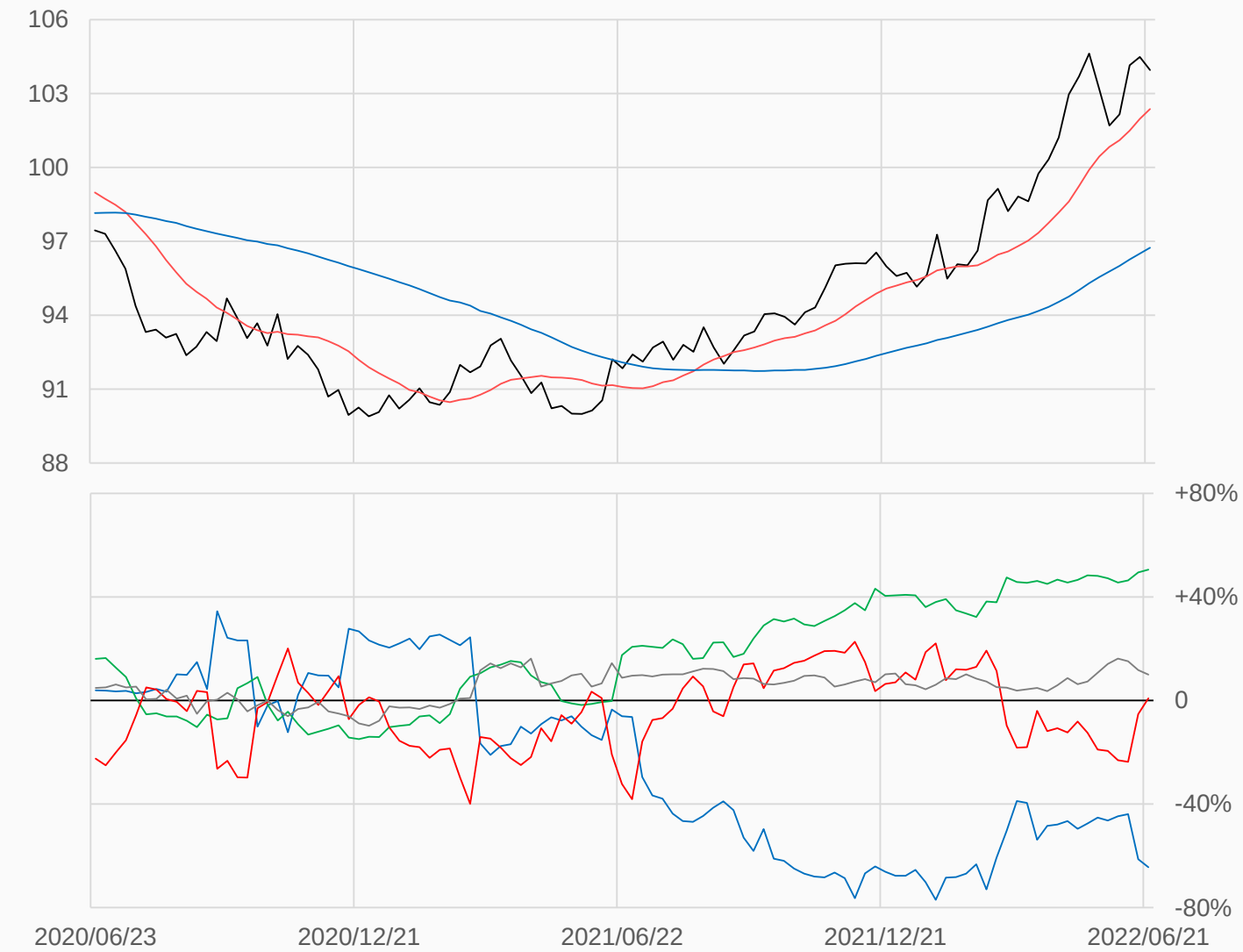

淨部位佔總OI% 經紀 -64.4% 資管 +50.5% 槓桿 +0.9% 其他 +10.0%

本資料僅供永豐金控同仁及客戶參考，客戶應審慎考量本身之需求與投資風險，本公司恕不負任何法律責任，亦不作任何保證。

綜合美元 (不含美元)

綜合美元較前一週下跌0.529點收在103.959點，
槓桿基金多單減少2876口，空單增加9307口，
淨多單較前一週減少12183口至34361口。

數據日期	前期OI	本期OI	增減	增減	週五收盤價	較前週變動
2022/06/21	990508.7	983590.6	-6918	-0.70%	103.959	⬇ -0.529
分類	**多單OI**	**增減**	**空單OI**	**增減**	**多空淨部位**	**淨部位變動**
經紀商	392481.6	+1790	112771.1	-6137	+279710	+7927
資產管理	279986.6	-6545	524650.2	-9812	-244664	+3266
槓桿基金	201979.7	-2876	167618.4	+9307	+34361	-12183
其他	24462.44	+241	61862.28	+762	-37400	-520

週五收盤價與13週與52週平均線 — DXY — 13週 102.37 — 52週 96.737

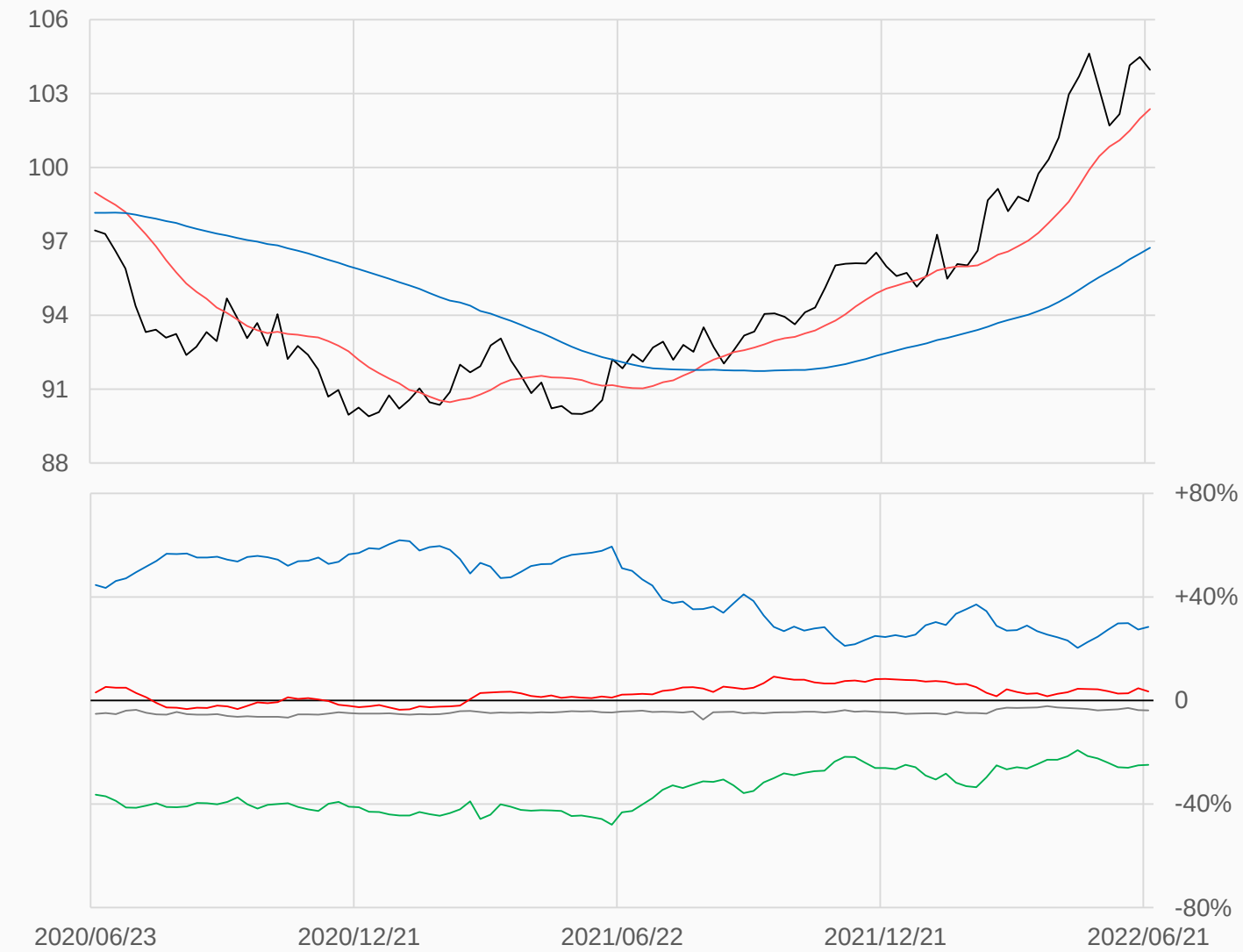

淨部位佔總OI% 經紀 +28.4% 資管 -24.9% 槓桿 +3.5% 其他 -3.8%

本資料僅供永豐金控同仁及客戶參考，客戶應審慎考量本身之需求與投資風險，本公司恕不負任何法律責任，亦不作任何保證。

綜合美元 (含美元)

綜合美元較前一週下跌0.529點收在103.959點，
槓桿基金多單減少2532口，空單增加5909口，
淨多單較前一週減少8441口至34870口。

數據日期	前期OI	本期OI	增減	增減	週五收盤價	較前週變動
2022/06/21	1051836	1042297	-9539	-0.91%	103.959	⬇ -0.529
分類	多單OI	增減	空單OI	增減	多空淨部位	淨部位變動
經紀商	393099.6	+1686	151202.1	-6037	+241897	+7723
資產管理	310784.6	-7356	525774.2	-9977	-214990	+2620
槓桿基金	217113.7	-2532	182243.4	+5909	+34870	-8441
其他	32053.44	-772	63588.28	+1115	-31535	-1886

週五收盤價與13週與52週平均線 — DXX — 13週 102.37 — 52週 96.737

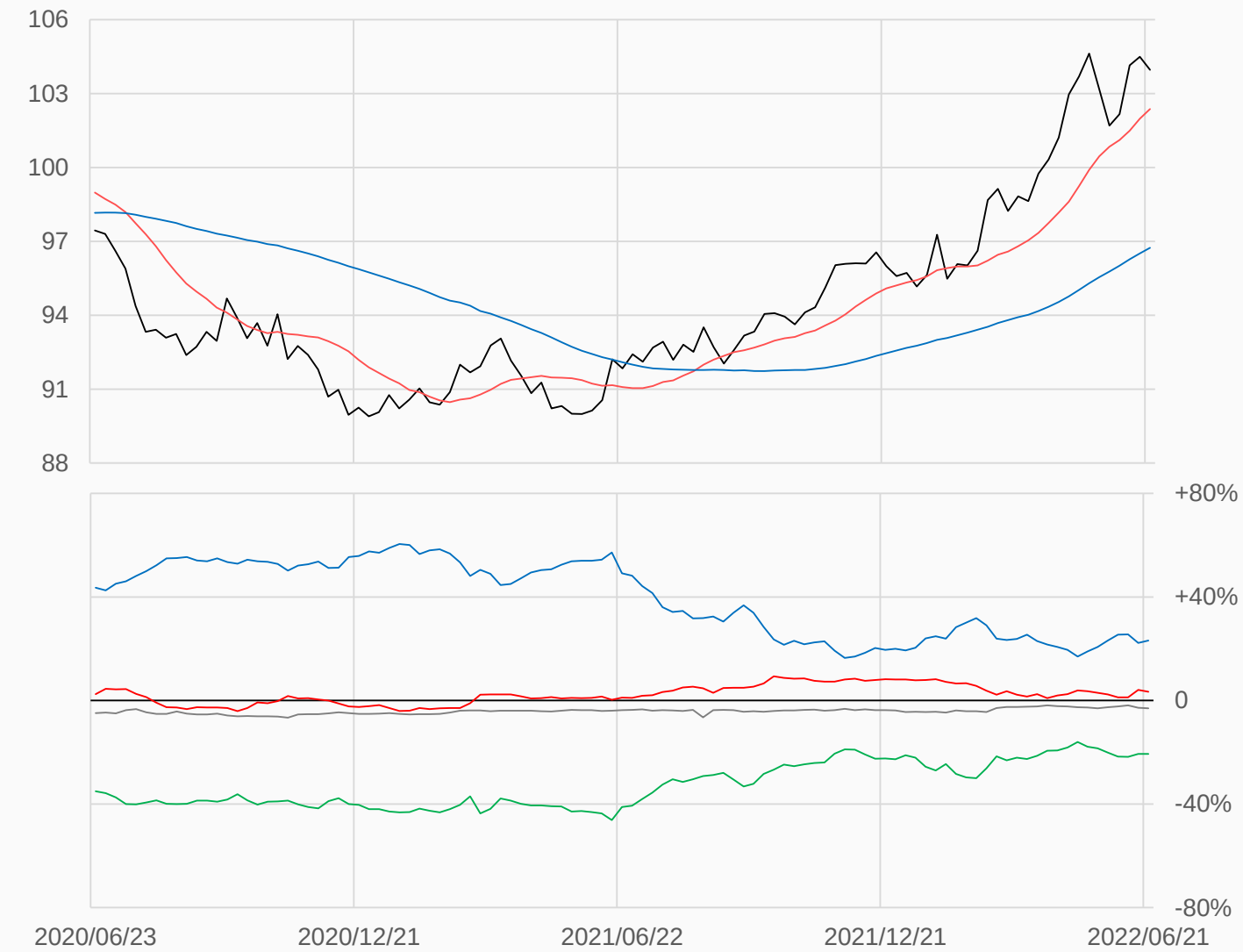

淨部位佔總OI% 經紀 +23.2% 資管 -20.6% 槓桿 +3.3% 其他 -3.0%

本資料僅供永豐金控同仁及客戶參考，客戶應審慎考量本身之需求與投資風險，本公司恕不負任何法律責任，亦不作任何保證。

黃金

黃金較前一週下跌9.1點收在1826.5點，
管理基金多單增加4734口，空單減少7521口，
淨多單較前一週增加12255口至61816口。

數據日期	前期OI	本期OI	增減	增減	週五收盤價	較前週變動
2022/06/21	643209	639784	-3425	-0.53%	1826.5	⬇ -9.1
分類	多單OI	增減	空單OI	增減	多空淨部位	淨部位變動
生產商	19906	-2334	67029	-806	-47123	-1528
互換交易	137385	-2616	289456	+5951	-152071	-8567
管理基金	174940	+4734	113124	-7521	+61816	+12255
其他	258475	-1085	145666	+166	+112809	-1251

週五收盤價與13週與52週平均線 — GC — 13週 1879.4 — 52週 1834.2

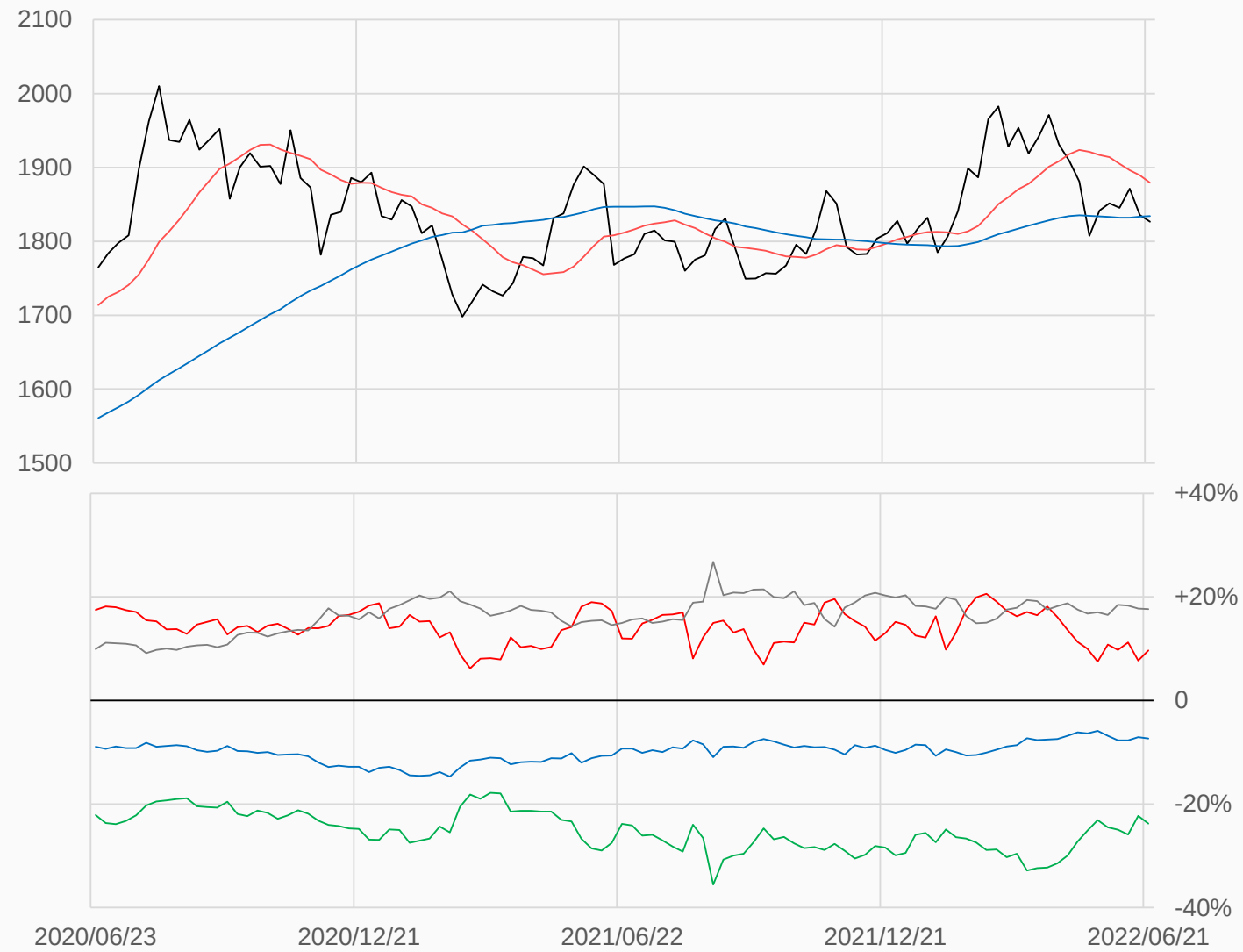

淨部位佔總OI% 生產 -7.4% 互換 -23.8% 管理 +9.7% 其他 +17.6%

本資料僅供永豐金控同仁及客戶參考，客戶應審慎考量本身之需求與投資風險，本公司恕不負任何法律責任，亦不作任何保證。

白銀

白銀較前一週下跌45.7點收在2111.6點，
管理基金多單減少2483口，空單減少8490口，
淨多單較前一週增加6007口至7809口。

數據日期	前期OI	本期OI	增減	增減	週五收盤價	較前週變動
2022/06/21	174439	167369	-7070	-4.05%	2111.6	⬇ -45.7
分類	多單OI	增減	空單OI	增減	多空淨部位	淨部位變動
生產商	6375	-2951	36981	-536	-30606	-2415
互換交易	54559	-2791	51191	+754	+3368	-3545
管理基金	45654	-2483	37845	-8490	+7809	+6007
其他	33825	+426	23847	+1269	+9978	-843

週五收盤價與13週與52週平均線 — SI — 13週 2276.8 — 52週 2364.8

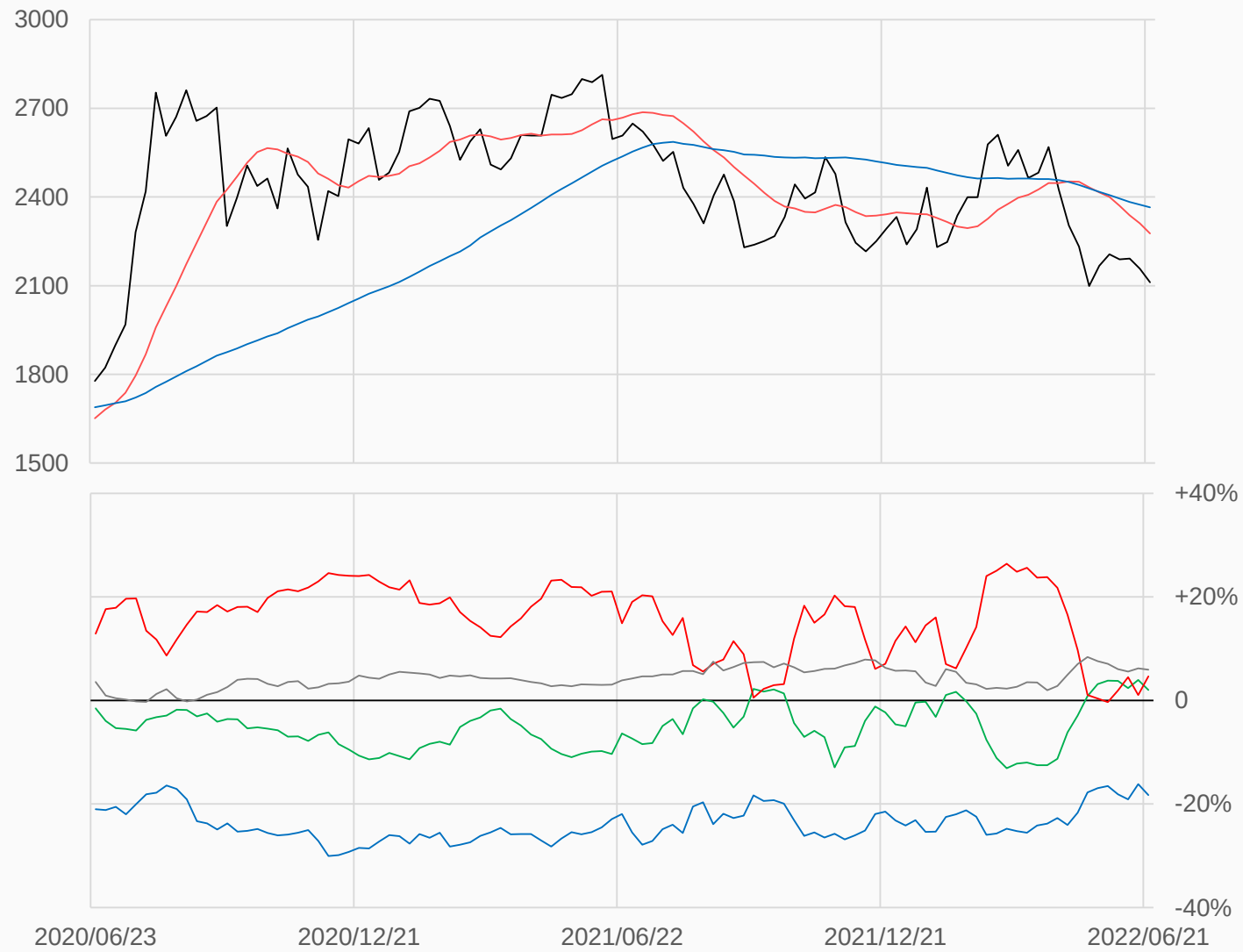

淨部位佔總OI% 生產 -18.3% 互換 +2.0% 管理 +4.7% 其他 +6.0%

本資料僅供永豐金控同仁及客戶參考，客戶應審慎考量本身之需求與投資風險，本公司恕不負任何法律責任，亦不作任何保證。

銅

銅較前一週下跌2575點收在37600點，
管理基金多單減少2963口，空單增加6201口，
淨空單較前一週增加9164口至15959口。

數據日期	前期OI	本期OI	增減	增減	週五收盤價	較前週變動
2022/06/21	202743	205131	+2388	+1.18%	37600	⬇ -2575
分類	多單OI	增減	空單OI	增減	多空淨部位	淨部位變動
生產商	44490	+4365	72688	-9291	-28198	+13656
互換交易	64350	-2843	18487	+1600	+45863	-4443
管理基金	46815	-2963	62774	+6201	-15959	-9164
其他	31551	+3239	35485	+1757	-3934	+1482

週五收盤價與13週與52週平均線 — HG — 13週 43600 — 52週 44021

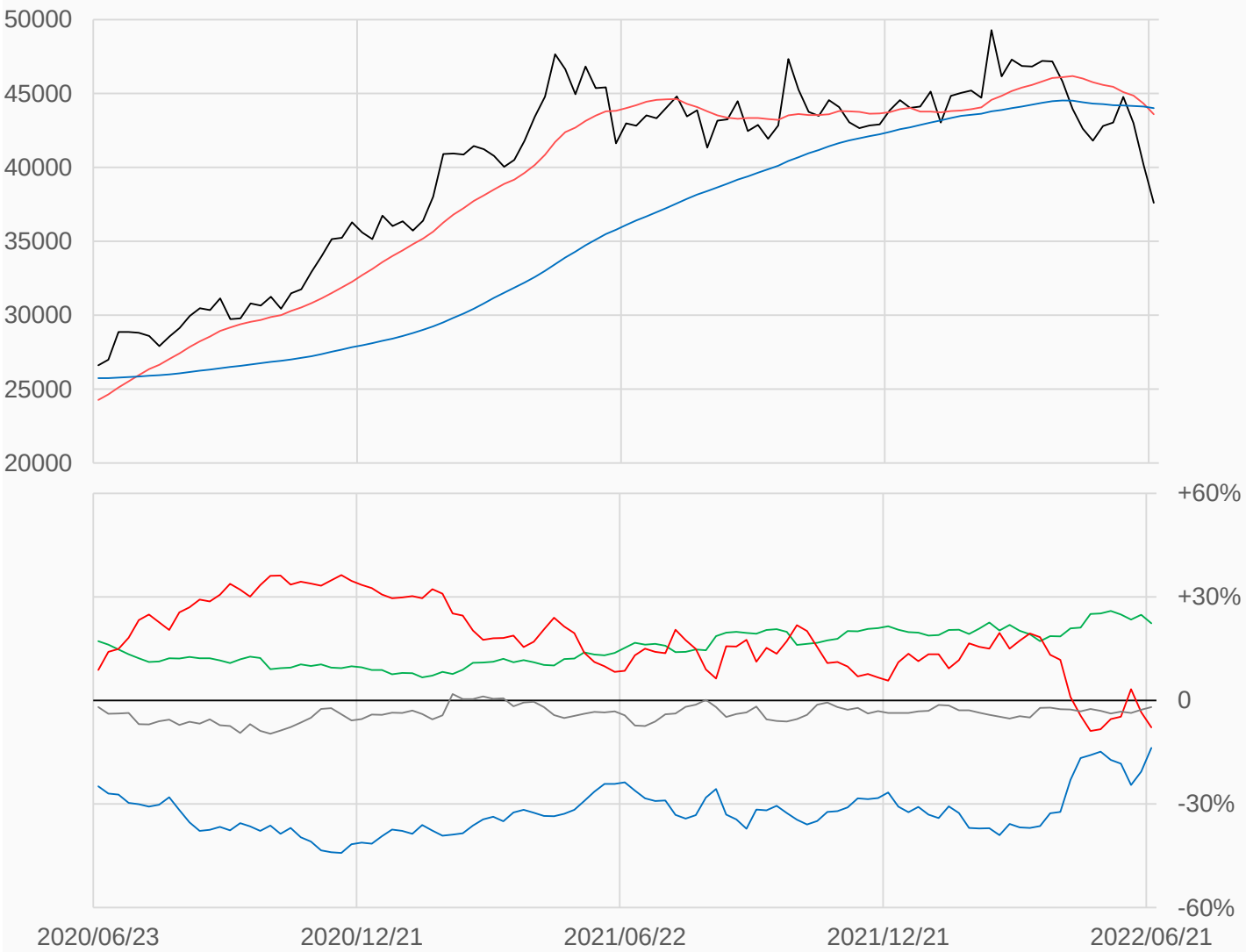

淨部位佔總OI% 生產 -13.7% 互換 +22.4% 管理 -7.8% 其他 -1.9%

本資料僅供永豐金控同仁及客戶參考，客戶應審慎考量本身之需求與投資風險，本公司恕不負任何法律責任，亦不作任何保證。

白金

白金較前一週下跌26.5點收在904.5點，
管理基金多單減少633口，空單減少1633口，
淨空單較前一週減少1000口至4071口。

數據日期	前期OI	本期OI	增減	增減	週五收盤價	較前週變動
2022/06/21	68747	66392	-2355	-3.43%	904.5	⬇ -26.5
分類	多單OI	增減	空單OI	增減	多空淨部位	淨部位變動
生產商	4259	-431	25376	-908	-21117	+477
互換交易	25048	+71	10223	+470	+14825	-399
管理基金	18159	-633	22230	-1633	-4071	+1000
其他	10479	-1153	4914	+276	+5565	-1429

週五收盤價與13週與52週平均線 — PL — 13週 955.13 — 52週 1000.6

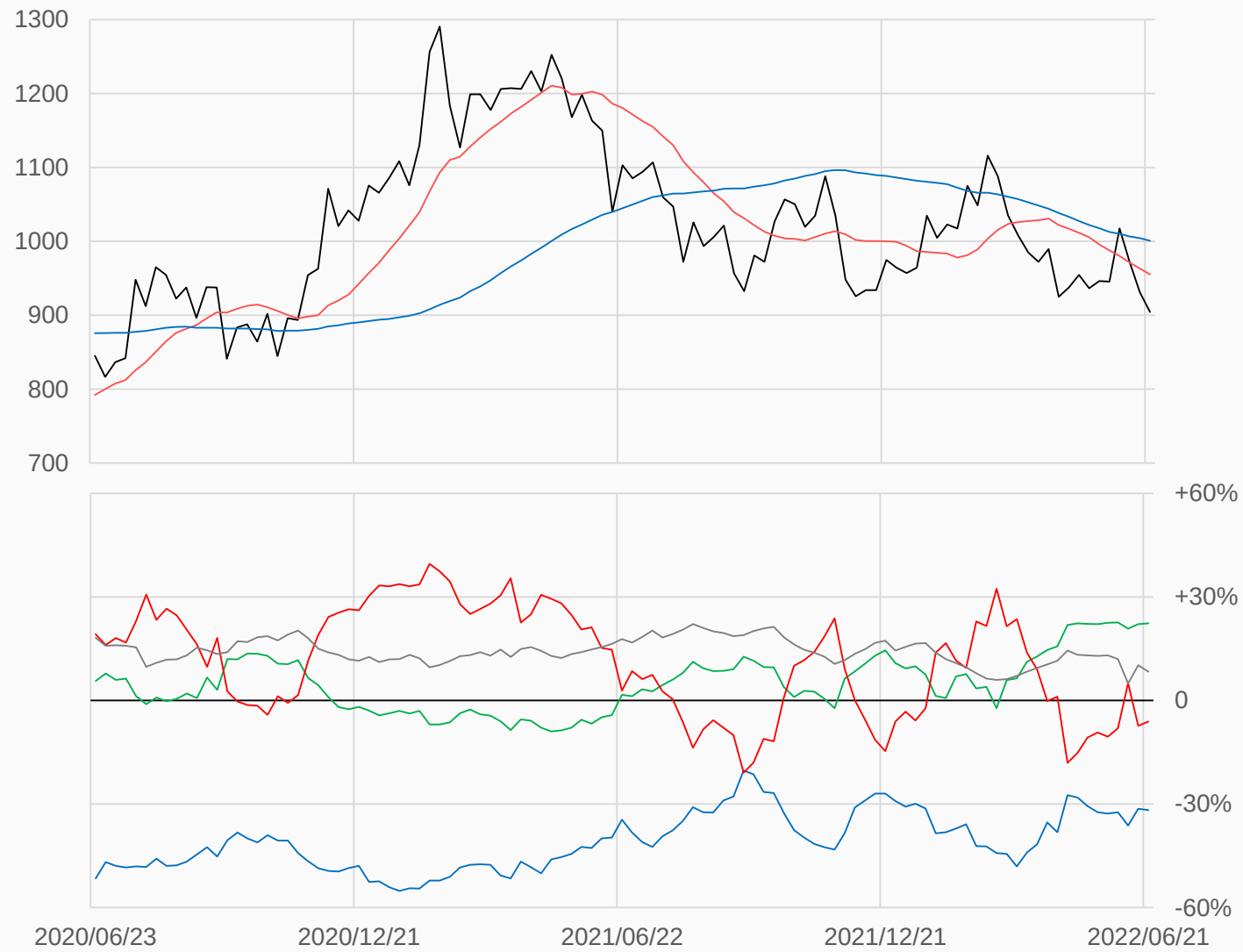

淨部位佔總OI% 生產 -31.8% 互換 +22.3% 管理 -6.1% 其他 +8.4%

本資料僅供永豐金控同仁及客戶參考，客戶應審慎考量本身之需求與投資風險，本公司恕不負任何法律責任，亦不作任何保證。

輕原油

輕原油較前一週下跌1.94點收在107.62點，
管理基金多單減少65232口，空單減少33260口，
淨多單較前一週減少31972口至234012口。

數據日期	前期OI	本期OI	增減	增減	週五收盤價	較前週變動
2022/06/21	2528199	2358377	-169822	-6.72%	107.62	⬇ -1.94
分類	多單OI	增減	空單OI	增減	多空淨部位	淨部位變動
生產商	486909	-4088	414563	-19165	+72346	+15077
互換交易	328941	-30540	784976	-36816	-456035	+6276
管理基金	767049	-65232	533037	-33260	+234012	-31972
其他	672758	-64053	564501	-78741	+108257	+14688

週五收盤價與13週與52週平均線 — CL — 13週 108.96 — 52週 87.541

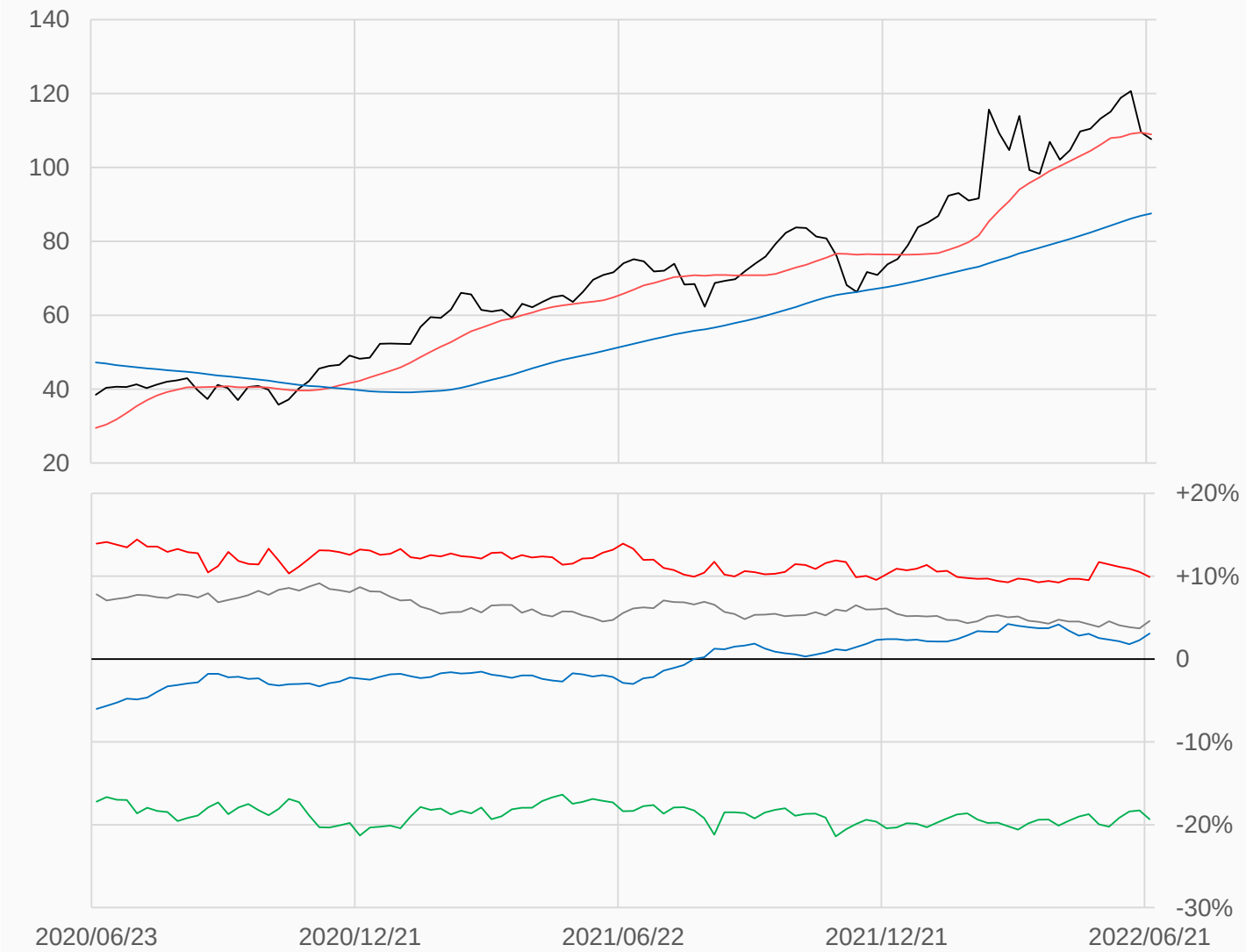

淨部位佔總OI% 生產 +3.1% 互換 -19.3% 管理 +9.9% 其他 +4.6%

本資料僅供永豐金控同仁及客戶參考，客戶應審慎考量本身之需求與投資風險，本公司恕不負任何法律責任，亦不作任何保證。

熱燃油

熱燃油較前一週上漲231點收在43629點，
管理基金多單減少480口，空單增加3190口，
淨多單較前一週減少3670口至15233口。

數據日期	前期OI	本期OI	增減	增減	週五收盤價	較前週變動
2022/06/21	273929	274673	+744	+0.27%	43629	⬆ +231
分類	多單OI	增減	空單OI	增減	多空淨部位	淨部位變動
生產商	64834	+3001	152821	+596	-87987	+2405
互換交易	74200	-1215	14315	+753	+59885	-1968
管理基金	51841	-480	36608	+3190	+15233	-3670
其他	37982	-460	43552	-5300	-5570	+4840

週五收盤價與13週與52週平均線 — HO — 13週 40218 — 52週 28824

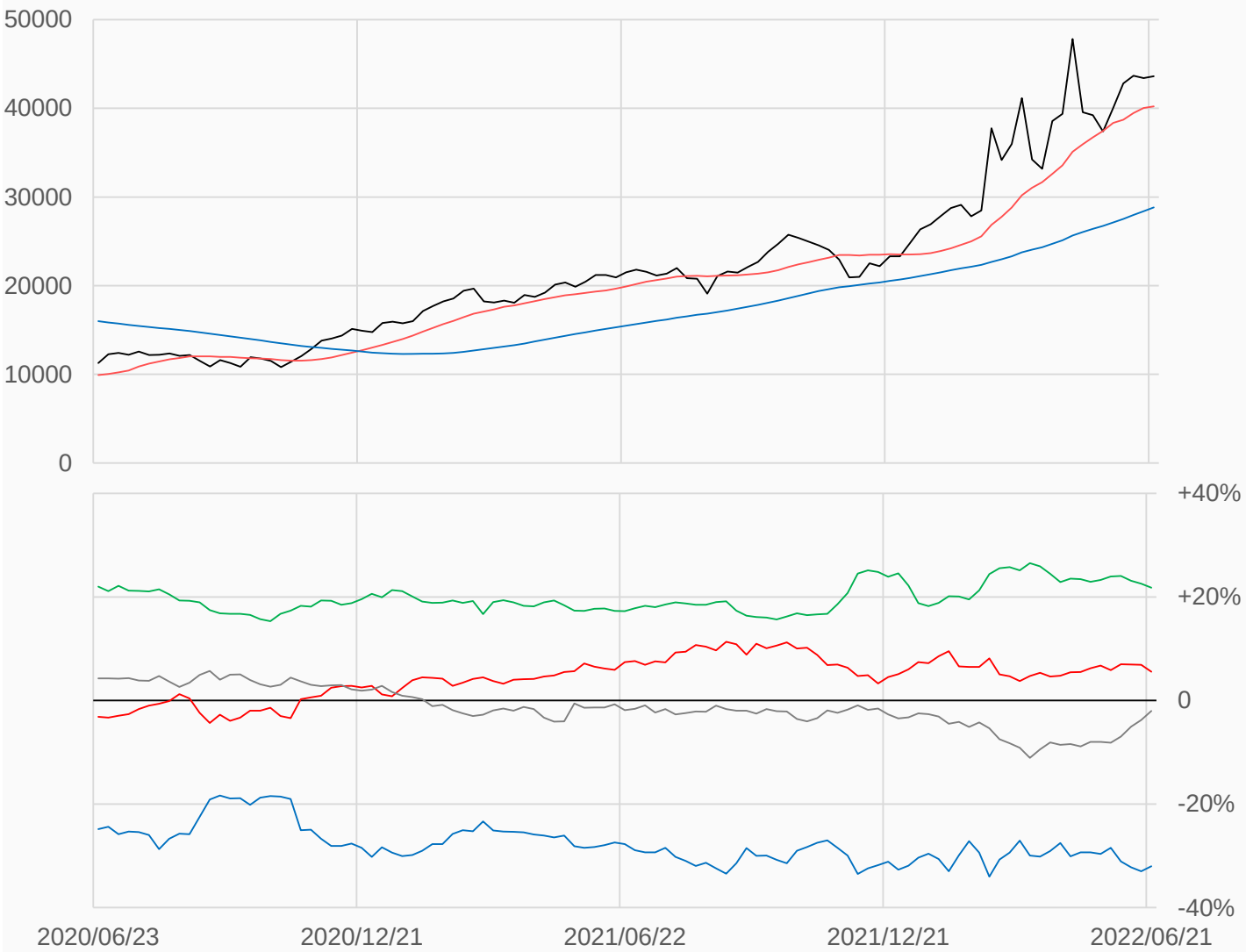

淨部位佔總OI% 生產 -32.0% 互換 +21.8% 管理 +5.5% 其他 -2.0%

本資料僅供永豐金控同仁及客戶參考，客戶應審慎考量本身之需求與投資風險，本公司恕不負任何法律責任，亦不作任何保證。

天然氣

天然氣較前一週下跌0.724點收在6.22點，
管理基金多單減少9892口，空單減少491口，
淨空單較前一週增加9401口至35620口。

數據日期	前期OI	本期OI	增減	增減	週五收盤價	較前週變動
2022/06/21	1074117	1053139	-20978	-1.95%	6.220	⬇ -0.724
分類	**多單OI**	**增減**	**空單OI**	**增減**	**多空淨部位**	**淨部位變動**
生產商	110228	+1098	206589	-5902	-96361	+7000
互換交易	301336	-180	118863	-4960	+182473	+4780
管理基金	422192	-9892	457812	-491	-35620	-9401
其他	144756	-9882	240909	-11704	-96153	+1822

週五收盤價與13週與52週平均線 — NG — 13週 7.3945 — 52週 5.252

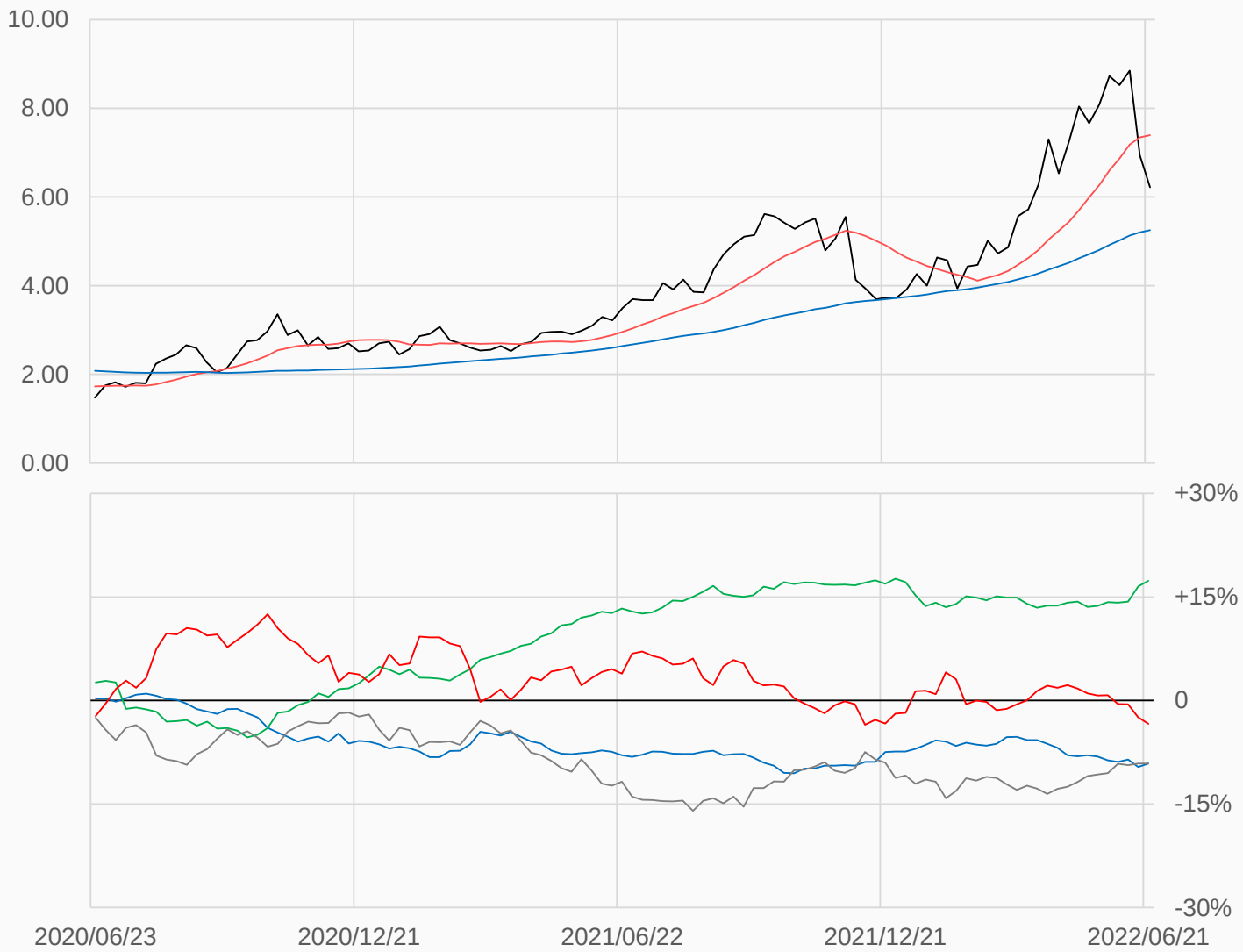

淨部位佔總OI% 生產 -9.1% 互換 +17.3% 管理 -3.4% 其他 -9.1%

本資料僅供永豐金控同仁及客戶參考，客戶應審慎考量本身之需求與投資風險，本公司恕不負任何法律責任，亦不作任何保證。

無鉛汽油

無鉛汽油較前一週上漲0.0918點收在3.8848點，
管理基金多單減少5524口，空單減少2303口，
淨多單較前一週減少3221口至56051口。

數據日期	前期OI	本期OI	增減	增減	週五收盤價	較前週變動
2022/06/21	311601	301931	-9670	-3.10%	3.8848	⬆ +0.0918
分類	多單OI	增減	空單OI	增減	多空淨部位	淨部位變動
生產商	110342	-2432	190403	-2573	-80061	+141
互換交易	53184	+638	15288	-968	+37896	+1606
管理基金	82268	-5524	26217	-2303	+56051	-3221
其他	32386	-640	56924	-3759	-24538	+3119

週五收盤價與13週與52週平均線 — RB — 13週 3.7012 — 52週 2.7453

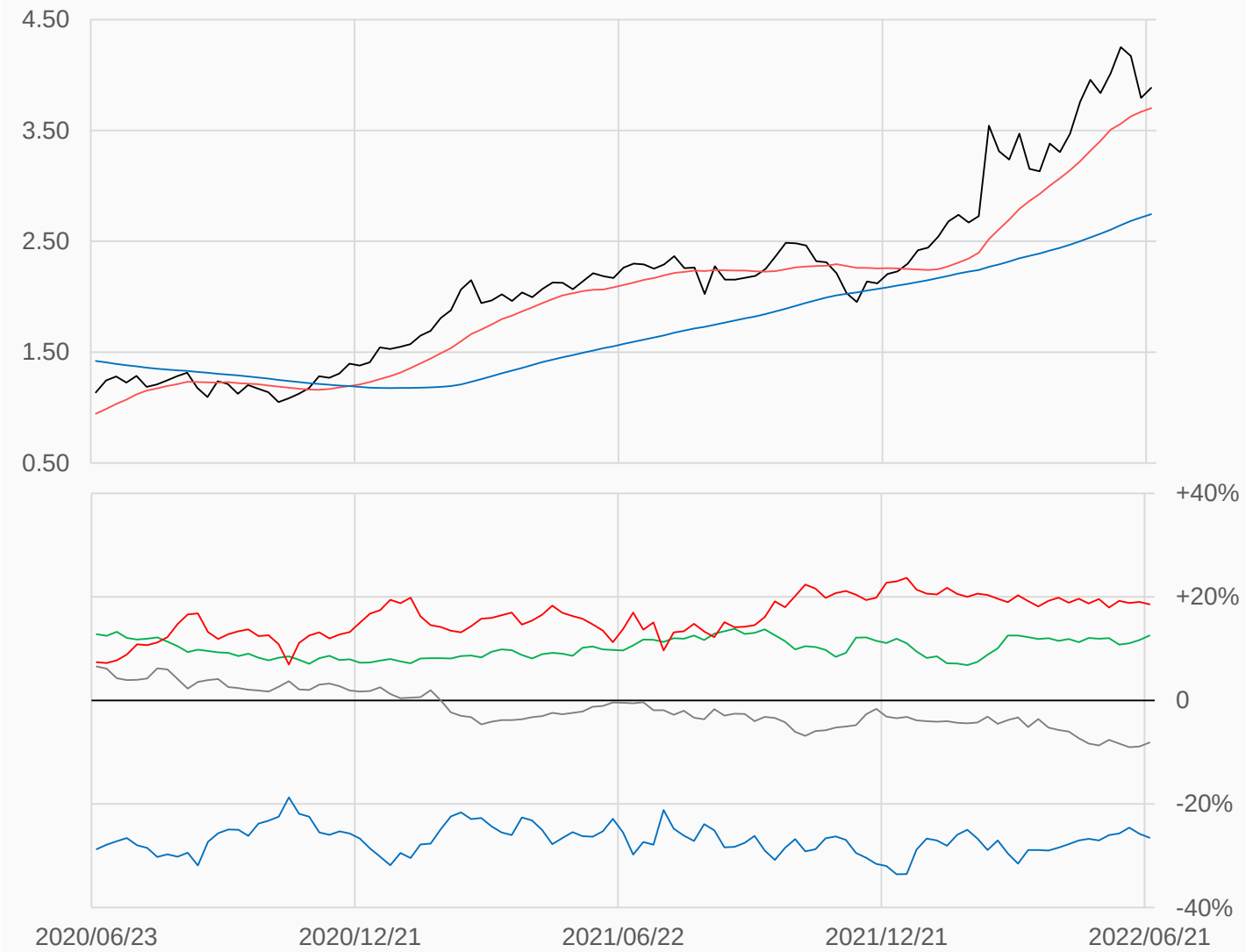

淨部位佔總OI% 生產 -26.5% 互換 +12.6% 管理 +18.6% 其他 -8.1%

本資料僅供永豐金控同仁及客戶參考，客戶應審慎考量本身之需求與投資風險，本公司恕不負任何法律責任，亦不作任何保證。

活牛

活牛較前一週下跌2.675點收在135.35點，
管理基金多單增加1900口，空單減少5316口，
淨多單較前一週增加7216口至39142口。

數據日期	前期OI	本期OI	增減	增減	週五收盤價	較前週變動
2022/06/21	332773	336174	+3401	+1.02%	135.350	⬇ -2.675
分類	多單OI	增減	空單OI	增減	多空淨部位	淨部位變動
生產商	47882	-656	168480	+6307	-120598	-6963
互換交易	72707	-1009	5569	+1294	+67138	-2303
管理基金	109200	+1900	70058	-5316	+39142	+7216
其他	70347	+2782	50340	+1713	+20007	+1069

週五收盤價與13週與52週平均線 — LC — 13週 136.4 — 52週 132.32

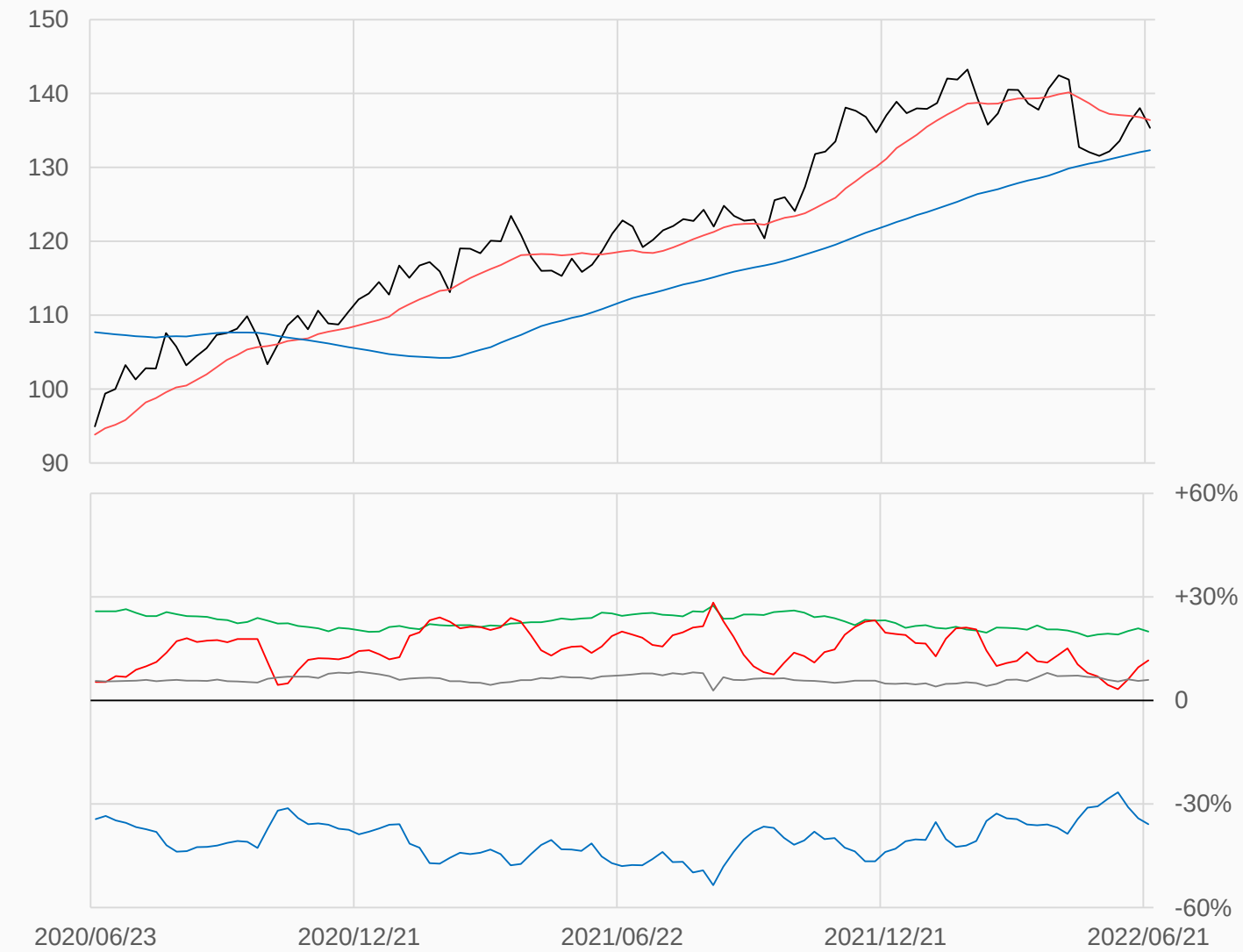

淨部位佔總OI% 生產 -35.9% 互換 +20.0% 管理 +11.6% 其他 +6.0%

本資料僅供永豐金控同仁及客戶參考，客戶應審慎考量本身之需求與投資風險，本公司恕不負任何法律責任，亦不作任何保證。

活豬

活豬較前一週下跌0.075點收在110.925點，
管理基金多單增加2899口，空單減少7083口，
淨多單較前一週增加9982口至28814口。

數據日期	前期OI	本期OI	增減	增減	週五收盤價	較前週變動
2022/06/21	259639	238727	-20912	-8.05%	110.925	⬇ -0.075
分類	多單OI	增減	空單OI	增減	多空淨部位	淨部位變動
生產商	29457	-7703	100111	-388	-70654	-7315
互換交易	59845	-148	4561	-1016	+55284	+868
管理基金	72117	+2899	43303	-7083	+28814	+9982
其他	55143	-15365	57444	-14418	-2301	-947

週五收盤價與13週與52週平均線 — LH — 13週 105.72 — 52週 94.423

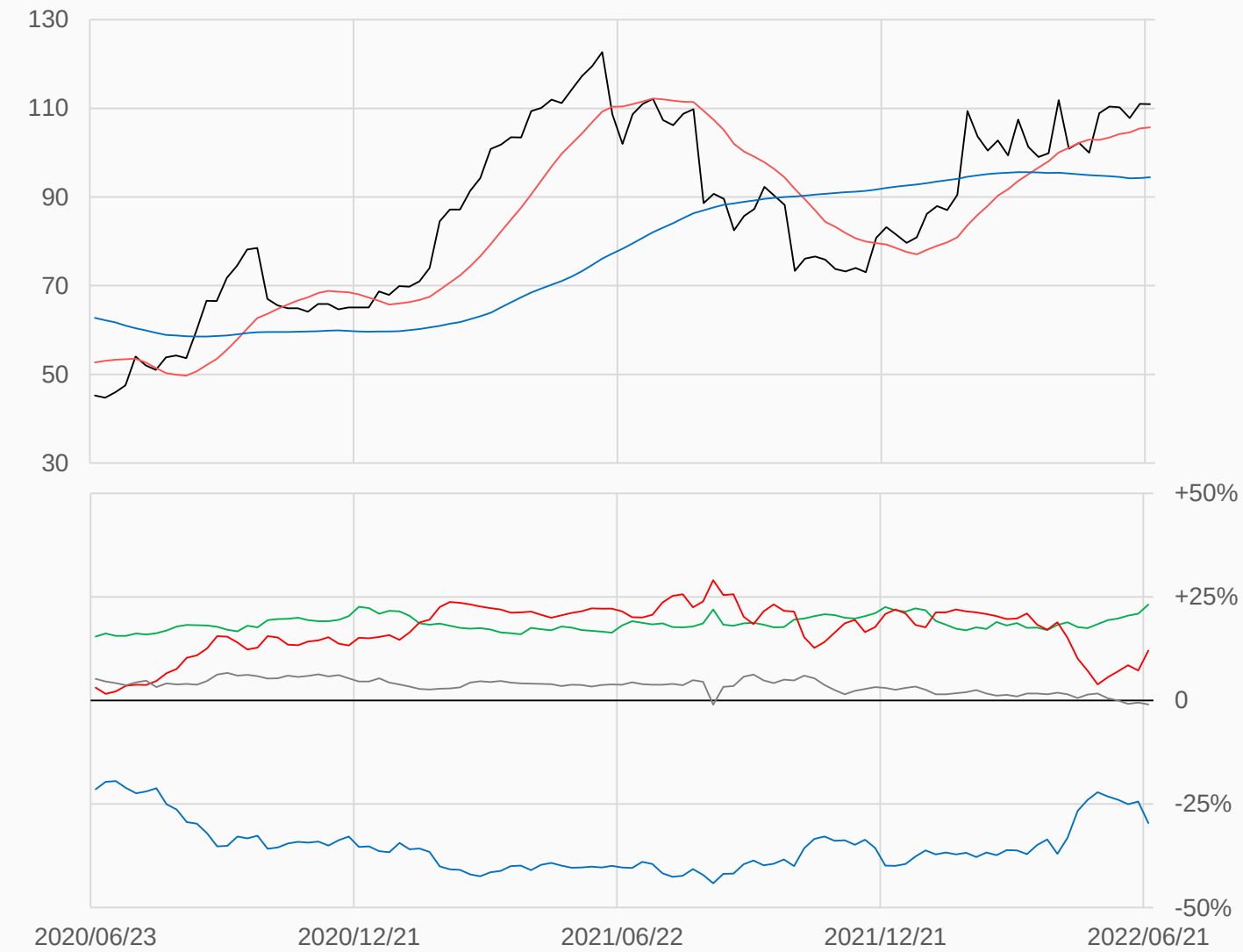

淨部位佔總OI% 生產 -29.6% 互換 +23.2% 管理 +12.1% 其他 -1.0%

本資料僅供永豐金控同仁及客戶參考，客戶應審慎考量本身之需求與投資風險，本公司恕不負任何法律責任，亦不作任何保證。

玉米

玉米較前一週下跌34.25點收在750.25點，
管理基金多單減少8621口，空單增加4300口，
淨多單較前一週減少12921口至265264口。

數據日期	前期OI	本期OI	增減	增減	週五收盤價	較前週變動
2022/06/21	2214773	2199804	-14969	-0.68%	750.25	⬇ -34.25
分類	多單OI	增減	空單OI	增減	多空淨部位	淨部位變動
生產商	488652	+624	1054172	-28747	-565520	+29371
互換交易	340958	-8321	73928	-183	+267030	-8138
管理基金	500210	-8621	234946	+4300	+265264	-12921
其他	666097	+2511	583695	+7481	+82402	-4970

週五收盤價與13週與52週平均線 — ZC — 13週 775.62 — 52週 641.54

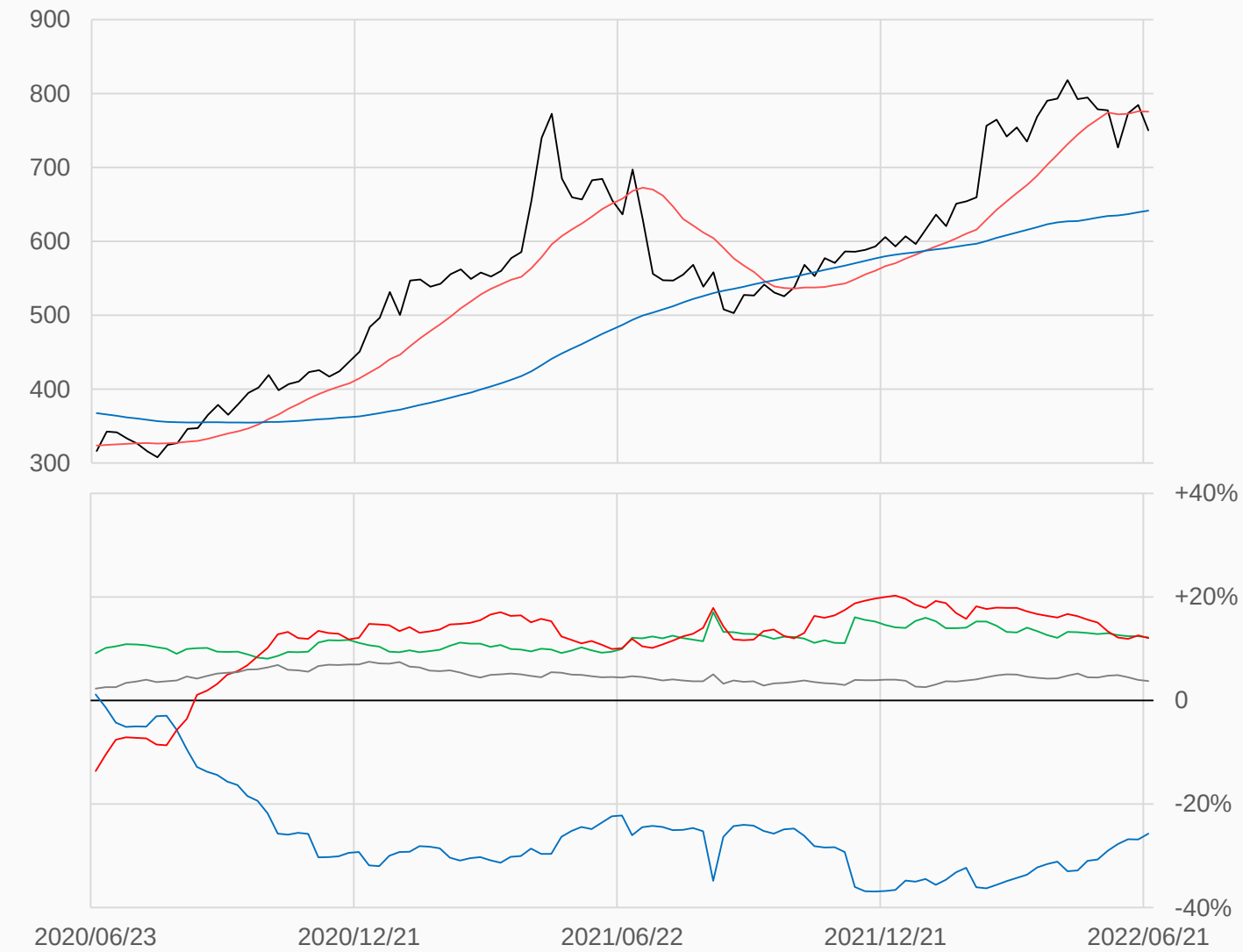

淨部位佔總OI% 生產 -25.7% 互換 +12.1% 管理 +12.1% 其他 +3.7%

本資料僅供永豐金控同仁及客戶參考，客戶應審慎考量本身之需求與投資風險，本公司恕不負任何法律責任，亦不作任何保證。

小麥

小麥較前一週下跌110.5點收在923.75點，
管理基金多單減少1663口，空單增加1341口，
淨多單較前一週減少3004口至3935口。

數據日期	前期OI	本期OI	增減	增減	週五收盤價	較前週變動
2022/06/21	465751	453012	-12739	-2.74%	923.75	⬇ -110.50
分類	多單OI	增減	空單OI	增減	多空淨部位	淨部位變動
生產商	60345	+1197	130603	-3228	-70258	+4425
互換交易	102099	-377	46187	-217	+55912	-160
管理基金	118888	-1663	114953	+1341	+3935	-3004
其他	135177	-9045	121260	-9402	+13917	+357

週五收盤價與13週與52週平均線 — ZW — 13週 1069.3 — 52週 860.84

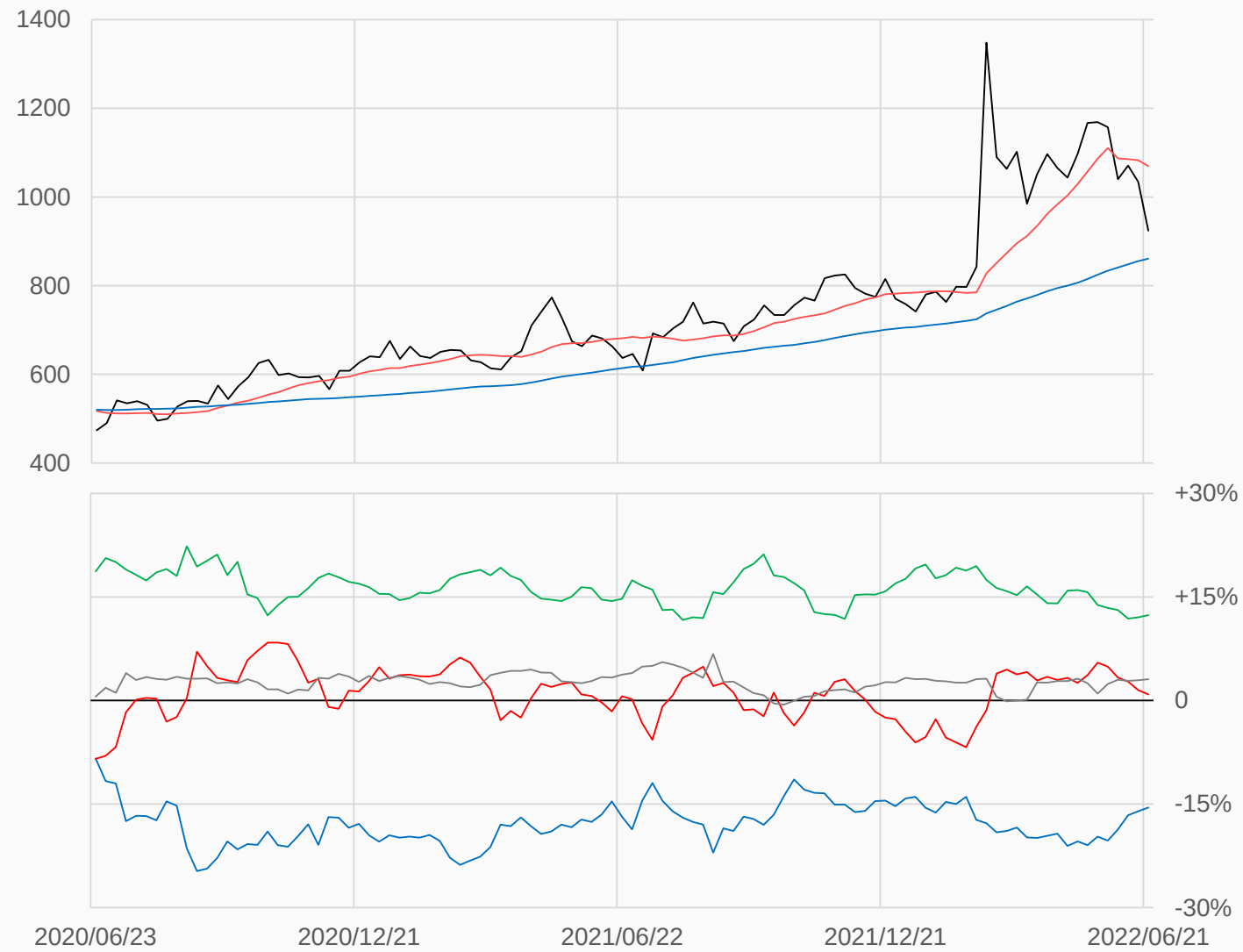

淨部位佔總OI% 生產 -15.5% 互換 +12.3% 管理 +0.9% 其他 +3.1%

本資料僅供永豐金控同仁及客戶參考，客戶應審慎考量本身之需求與投資風險，本公司恕不負任何法律責任，亦不作任何保證。

黃豆

黃豆較前一週下跌91.25點收在1610.75點，
管理基金多單減少7827口，空單增加906口，
淨多單較前一週減少8733口至154413口。

數據日期	前期OI	本期OI	增減	增減	週五收盤價	較前週變動
2022/06/21	971426	959863	-11563	-1.19%	1610.75	⬇ -91.25
分類	多單OI	增減	空單OI	增減	多空淨部位	淨部位變動
生產商	270596	+5545	503450	-5001	-232854	+10546
互換交易	168367	+2125	61322	+1344	+107045	+781
管理基金	232033	-7827	77620	+906	+154413	-8733
其他	230356	-9883	231323	-6384	-967	-3499

週五收盤價與13週與52週平均線 — ZS — 13週 1688.5 — 52週 1461.7

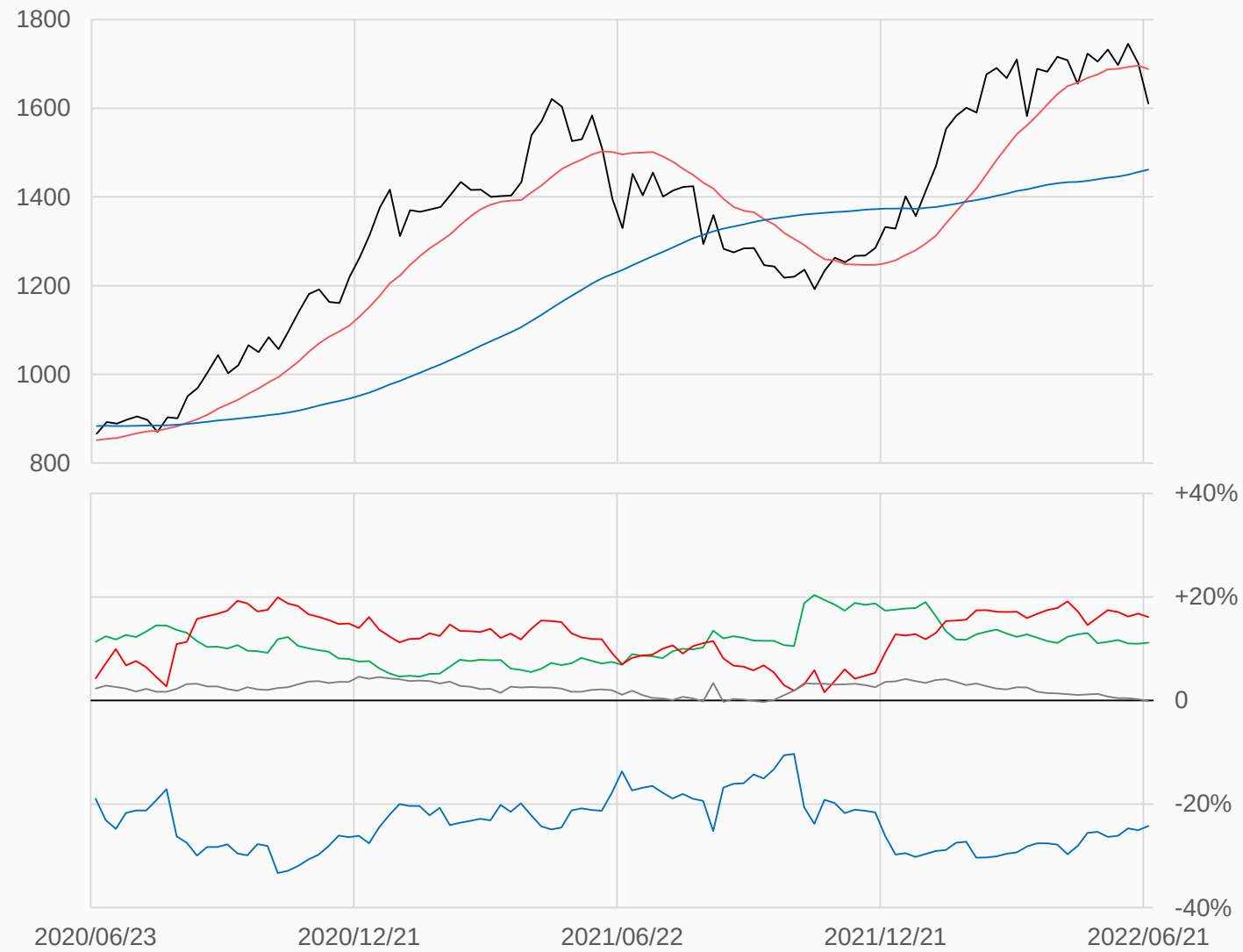

淨部位佔總OI% 生產 -24.3% 互換 +11.2% 管理 +16.1% 其他 -0.1%

本資料僅供永豐金控同仁及客戶參考，客戶應審慎考量本身之需求與投資風險，本公司恕不負任何法律責任，亦不作任何保證。

黃豆油

黃豆油較前一週下跌4.04點收在69.75點，
管理基金多單減少15017口，空單減少2907口，
淨多單較前一週減少12110口至50886口。

數據日期	前期OI	本期OI	增減	增減	週五收盤價	較前週變動
2022/06/21	453471	451454	-2017	-0.44%	69.75	⬇ -4.04
分類	多單OI	增減	空單OI	增減	多空淨部位	淨部位變動
生產商	127170	+7028	280974	-6058	-153804	+13086
互換交易	97523	-1408	18004	+579	+79519	-1987
管理基金	97773	-15017	46887	-2907	+50886	-12110
其他	94397	+10220	81602	+5746	+12795	+4474

週五收盤價與13週與52週平均線 — BO — 13週 80.085 — 52週 66.906

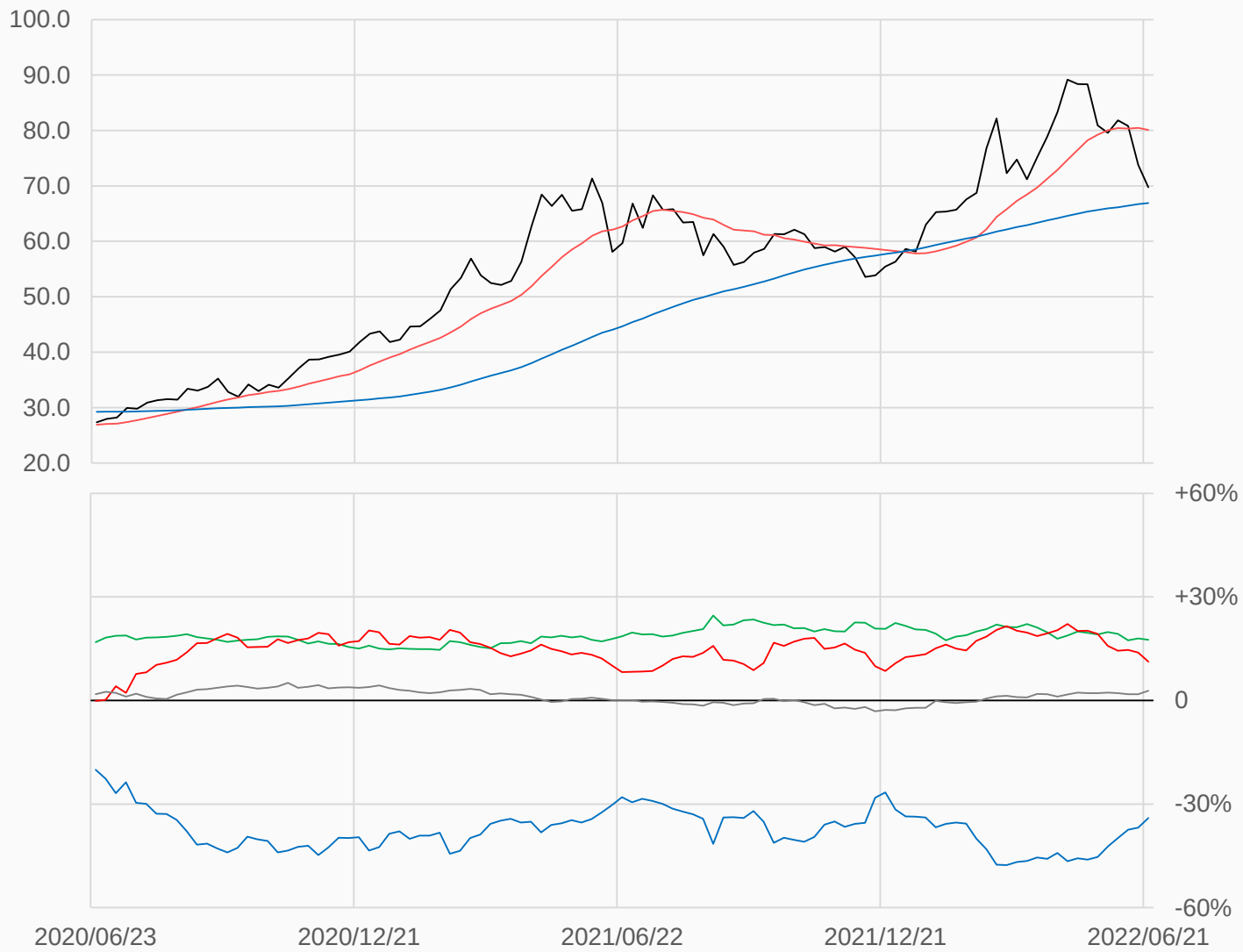

淨部位佔總OI% 生產 -34.1% 互換 +17.6% 管理 +11.3% 其他 +2.8%

本資料僅供永豐金控同仁及客戶參考，客戶應審慎考量本身之需求與投資風險，本公司恕不負任何法律責任，亦不作任何保證。

黃豆粉

黃豆粉較前一週下跌5.5點收在432.6點，
管理基金多單增加8341口，空單增加417口，
淨多單較前一週增加7924口至60381口。

數據日期	前期OI	本期OI	增減	增減	週五收盤價	較前週變動
2022/06/21	435560	456803	+21243	+4.88%	432.6	⬇ -5.5
分類	多單OI	增減	空單OI	增減	多空淨部位	淨部位變動
生產商	94956	+3617	289952	+8151	-194996	-4534
互換交易	96560	+41	10651	+1972	+85909	-1931
管理基金	98131	+8341	37750	+417	+60381	+7924
其他	113572	+10573	92239	+10281	+21333	+292

週五收盤價與13週與52週平均線 — SM — 13週 436.82 — 52週 397.18

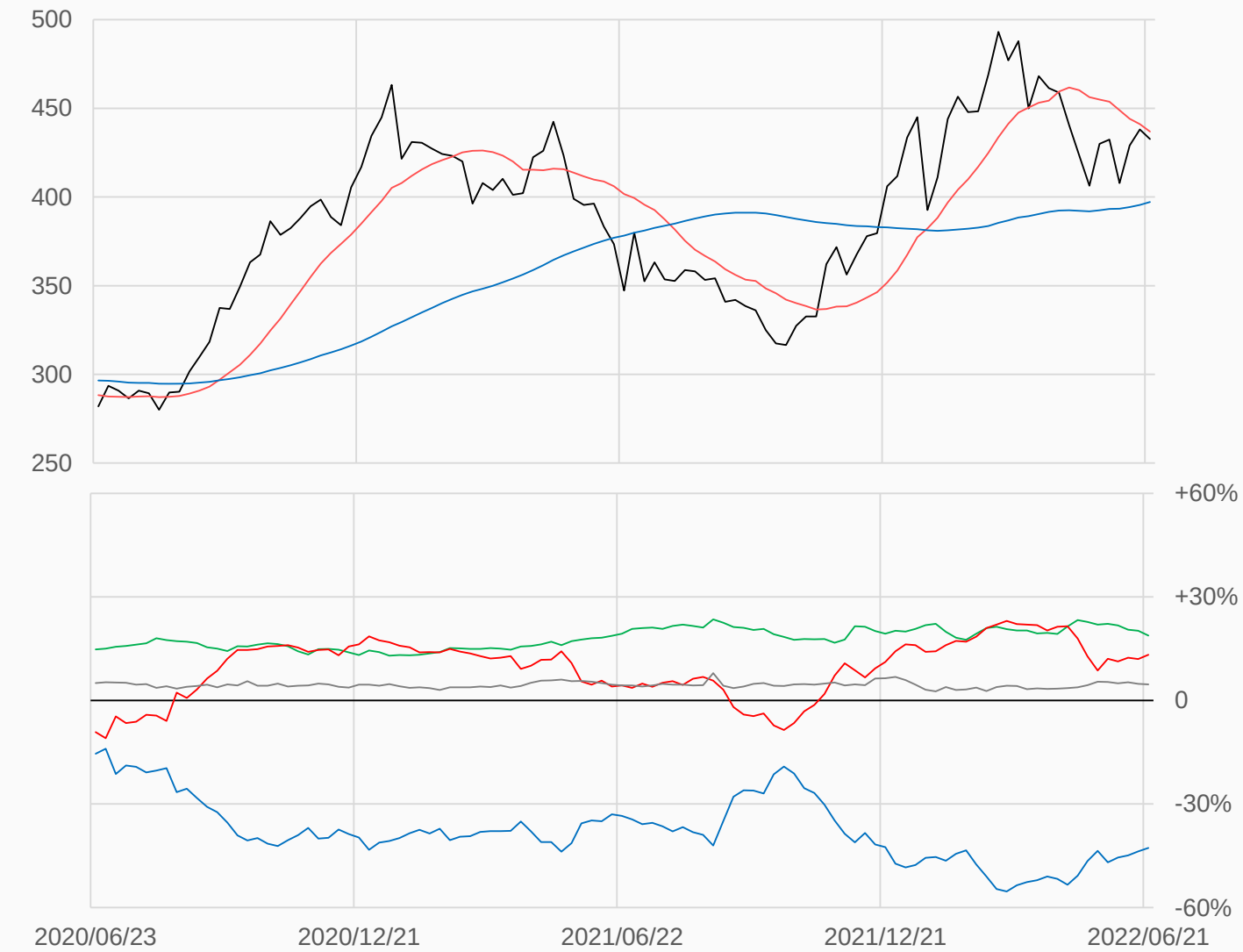

淨部位佔總OI% 生產 -42.7% 互換 +18.8% 管理 +13.2% 其他 +4.7%

本資料僅供永豐金控同仁及客戶參考，客戶應審慎考量本身之需求與投資風險，本公司恕不負任何法律責任，亦不作任何保證。

粗米

粗米較前一週下跌0.165點收在16.055點，
管理基金多單減少31口，空單增加14口，
淨多單較前一週減少45口至777口。

數據日期	前期OI	本期OI	增減	增減	週五收盤價	較前週變動
2022/06/21	10996	10396	-600	-5.46%	16.055	⬇ -0.165
分類	多單OI	增減	空單OI	增減	多空淨部位	淨部位變動
生產商	4431	-298	6897	-434	-2466	+136
互換交易	199	0	0	0	+199	0
管理基金	1368	-31	591	+14	+777	-45
其他	1602	-61	1885	-276	-283	+215

週五收盤價與13週與52週平均線 — RR — 13週 16.538 — 52週 14.716

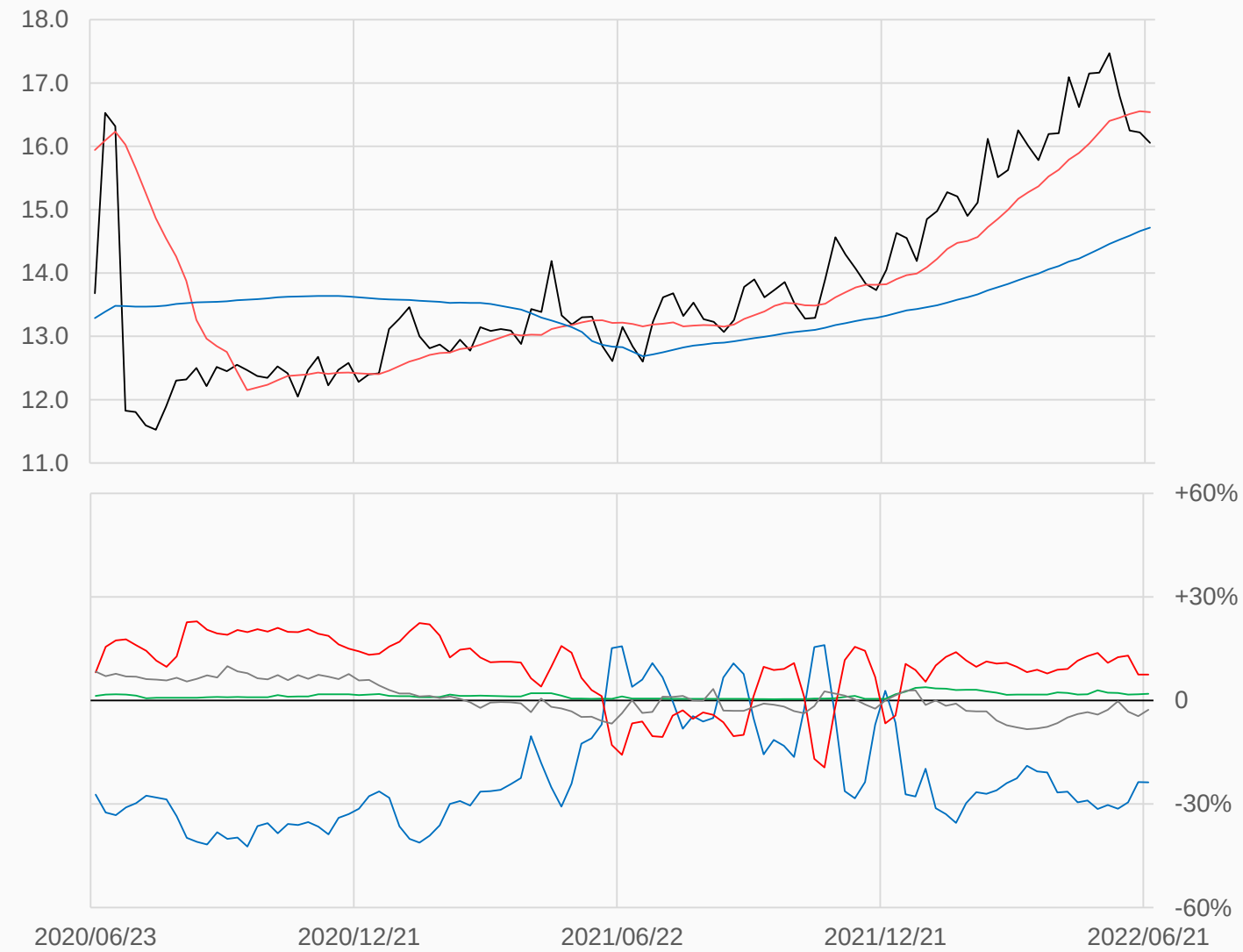

淨部位佔總OI% 生產 -23.7% 互換 +1.9% 管理 +7.5% 其他 -2.7%

本資料僅供永豐金控同仁及客戶參考，客戶應審慎考量本身之需求與投資風險，本公司恕不負任何法律責任，亦不作任何保證。

咖啡

咖啡較前一週下跌1.05點收在226.6點，
管理基金多單增加1302口，空單減少1738口，
淨多單較前一週增加3040口至37871口。

數據日期	前期OI	本期OI	增減	增減	週五收盤價	較前週變動
2022/06/21	244543	238675	-5868	-2.40%	226.60	⬇ -1.05
分類	多單OI	增減	空單OI	增減	多空淨部位	淨部位變動
生產商	71244	-6460	125170	-1019	-53926	-5441
互換交易	36590	-433	30389	-1275	+6201	+842
管理基金	59019	+1302	21148	-1738	+37871	+3040
其他	62934	+110	55995	+39	+6939	+71

週五收盤價與13週與52週平均線 — KC — 13週 224.53 — 52週 214.29

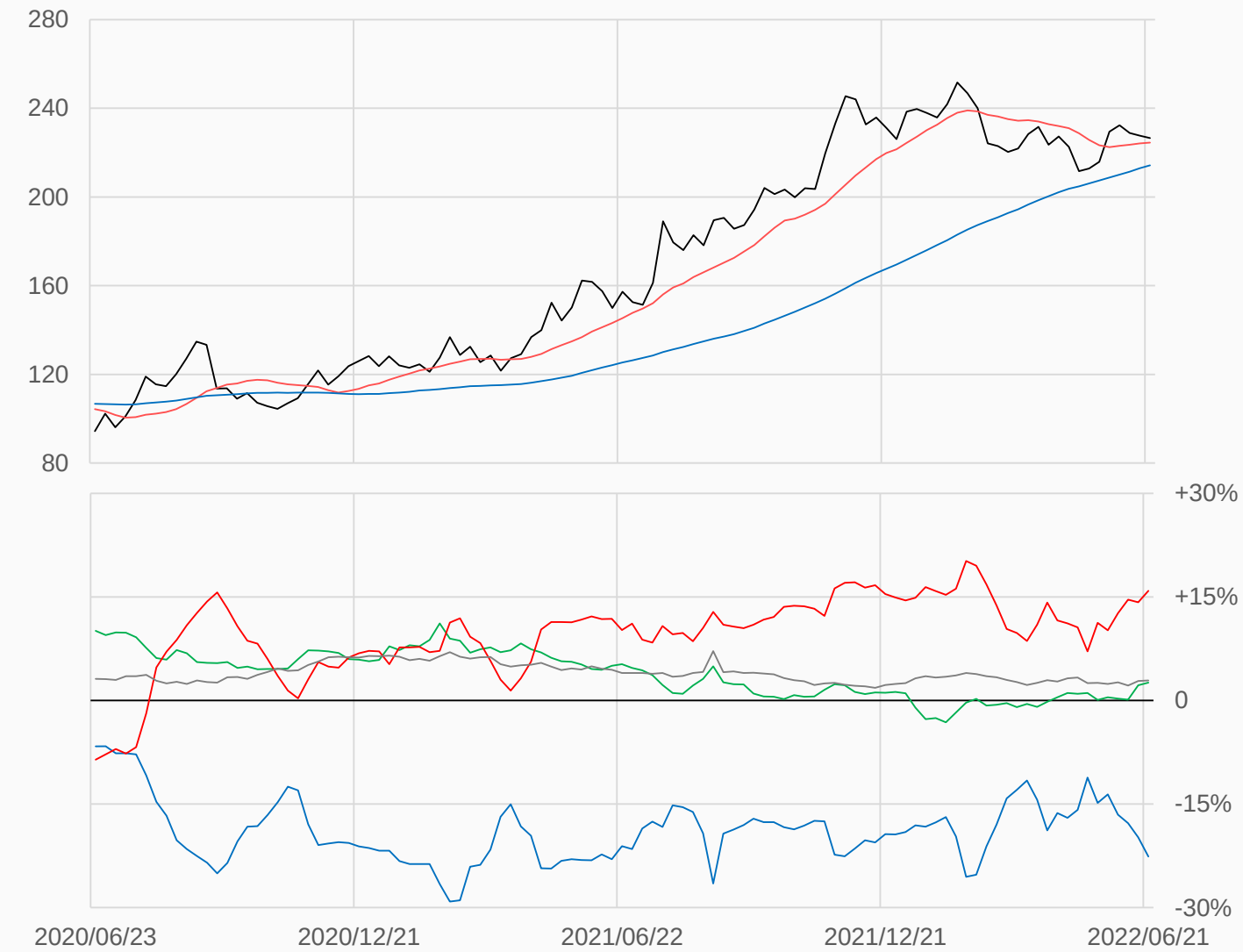

淨部位佔總OI% 生產 -22.6% 互換 +2.6% 管理 +15.9% 其他 +2.9%

本資料僅供永豐金控同仁及客戶參考，客戶應審慎考量本身之需求與投資風險，本公司恕不負任何法律責任，亦不作任何保證。

可可

可可較前一週下跌6點收在2381點，
管理基金多單增加6575口，空單增加1198口，
淨空單較前一週減少5377口至15281口。

數據日期	前期OI	本期OI	增減	增減	週五收盤價	較前週變動
2022/06/21	356156	356545	+389	+0.11%	2381	⬇ -6
分類	多單OI	增減	空單OI	增減	多空淨部位	淨部位變動
生產商	114152	-4043	131060	-685	-16908	-3358
互換交易	42770	-1375	22901	-16	+19869	-1359
管理基金	108195	+6575	123476	+1198	-15281	+5377
其他	77793	+4567	67328	+3282	+10465	+1285

週五收盤價與13週與52週平均線 — CC — 13週 2492.4 — 52週 2521.3

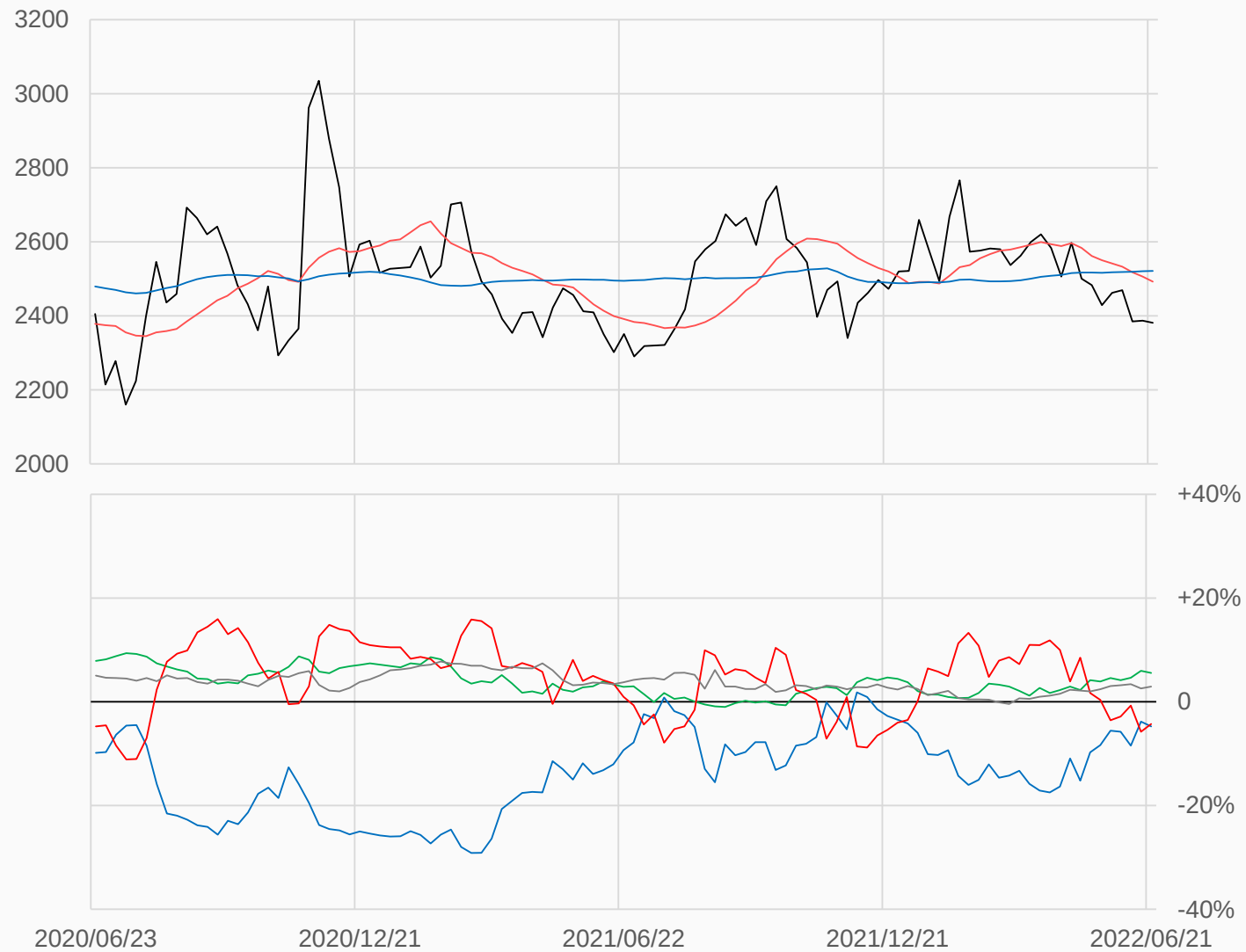

淨部位佔總OI% 生產 -4.7% 互換 +5.6% 管理 -4.3% 其他 +2.9%

本資料僅供永豐金控同仁及客戶參考，客戶應審慎考量本身之需求與投資風險，本公司恕不負任何法律責任，亦不作任何保證。

11號糖

11號糖較前一週下跌0.23點收在18.37點，
管理基金多單減少23478口，空單減少3881口，
淨多單較前一週減少19597口至116545口。

數據日期	前期OI	本期OI	增減	增減	週五收盤價	較前週變動
2022/06/21	964793	906822	-57971	-6.01%	18.37	⬇ -0.23
分類	多單OI	增減	空單OI	增減	多空淨部位	淨部位變動
生產商	266532	-6888	432953	-3077	-166421	-3811
互換交易	168763	-1520	175430	-24771	-6667	+23251
管理基金	248336	-23478	131791	-3881	+116545	-19597
其他	149166	-14696	111520	-24299	+37646	+9603

週五收盤價與13週與52週平均線 — SB — 13週 19.342 — 52週 19.085

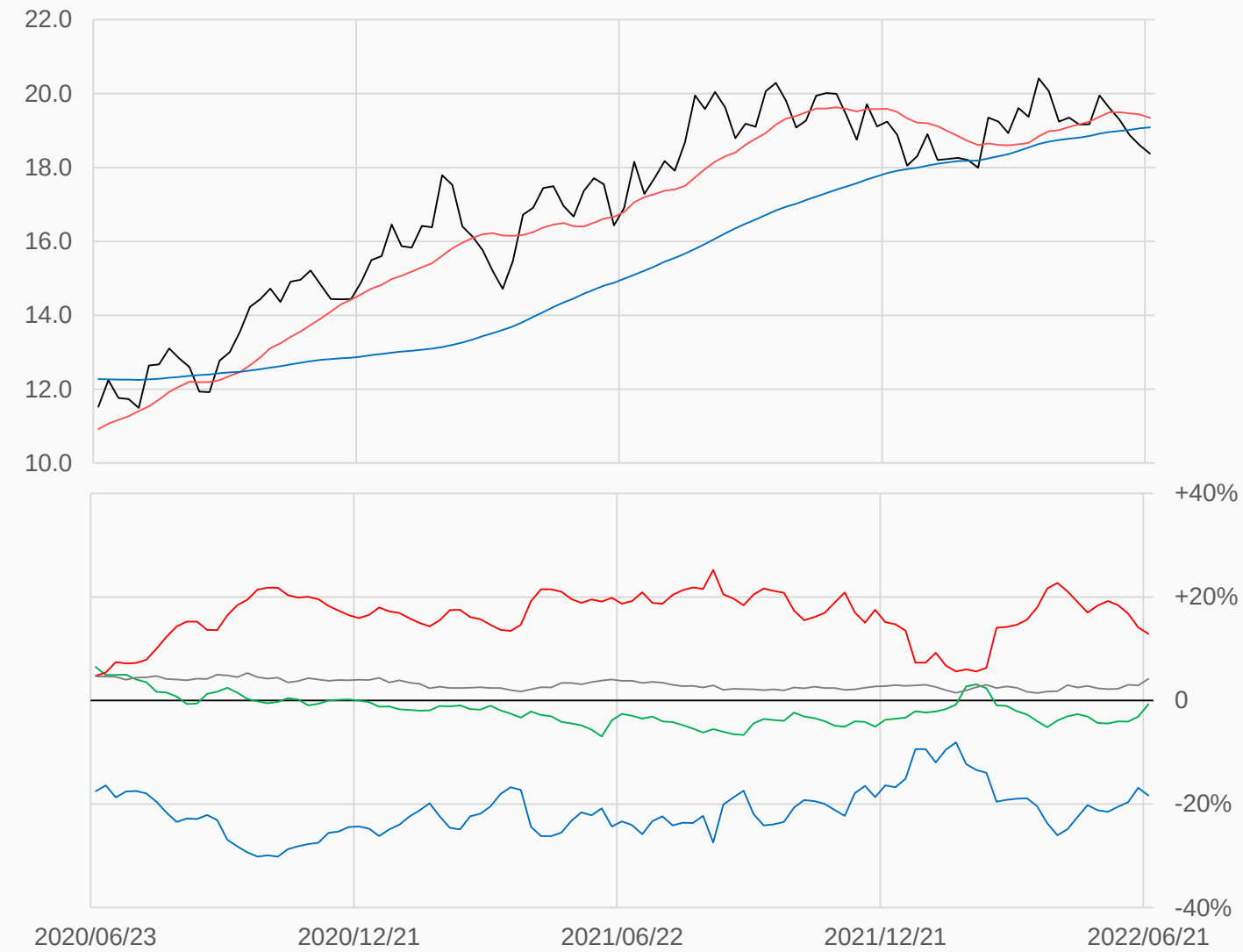

淨部位佔總OI% 生產 -18.4% 互換 -0.7% 管理 +12.9% 其他 +4.2%

本資料僅供永豐金控同仁及客戶參考，客戶應審慎考量本身之需求與投資風險，本公司恕不負任何法律責任，亦不作任何保證。

棉花

棉花較前一週下跌39.69點收在103.76點，
管理基金多單減少1272口，空單增加868口，
淨多單較前一週減少2140口至61110口。

數據日期	前期OI	本期OI	增減	增減	週五收盤價	較前週變動
2022/06/21	243439	236562	-6877	-2.82%	103.76	⬇ -39.69
分類	多單OI	增減	空單OI	增減	多空淨部位	淨部位變動
生產商	37991	-4626	136921	-10362	-98930	+5736
互換交易	54805	-1146	30649	-491	+24156	-655
管理基金	76107	-1272	14997	+868	+61110	-2140
其他	50755	+2698	43206	+2503	+7549	+195

週五收盤價與13週與52週平均線 — CT — 13週 138.84 — 52週 116.35

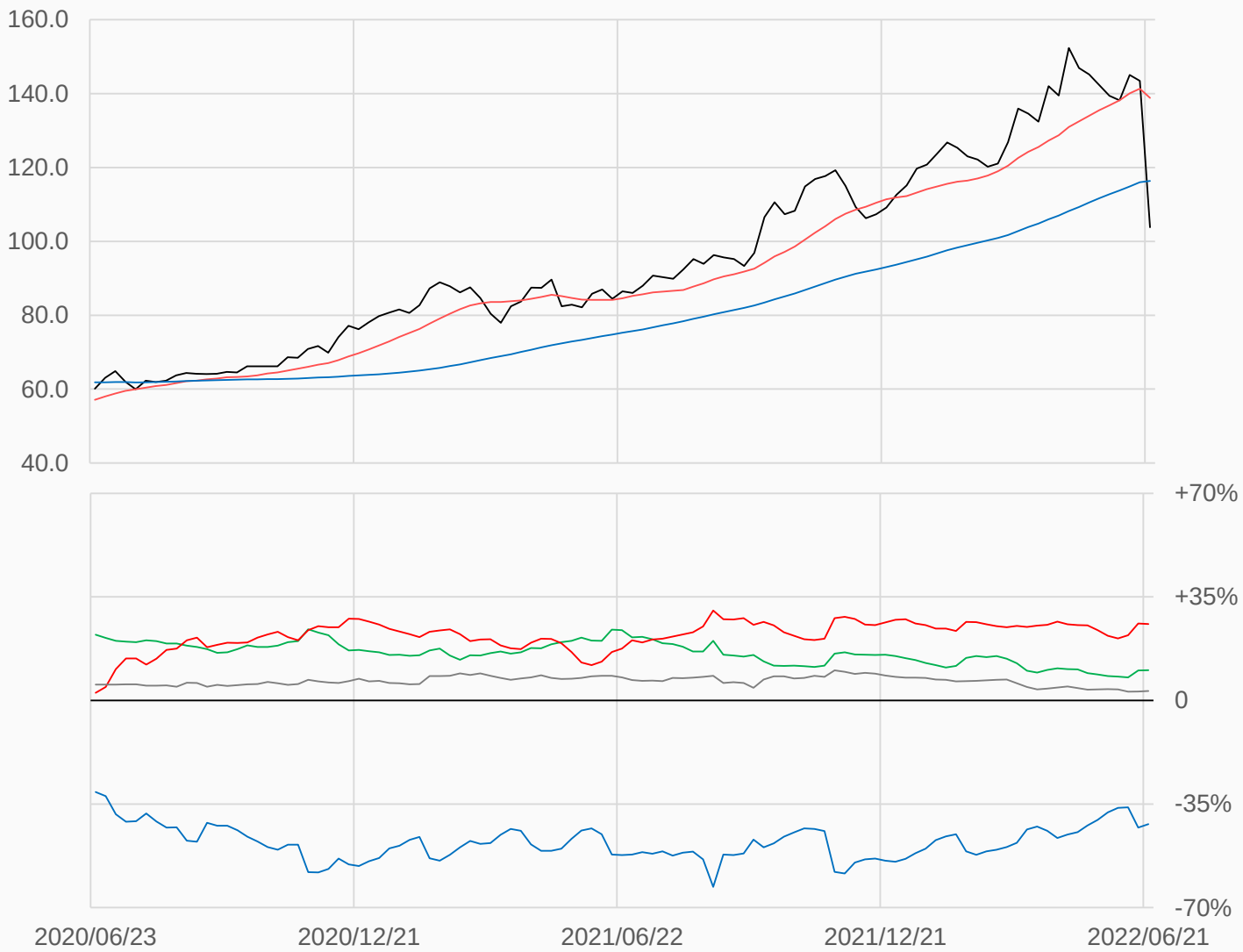

淨部位佔總OI% 生產 -41.8% 互換 +10.2% 管理 +25.8% 其他 +3.2%

本資料僅供永豐金控同仁及客戶參考，客戶應審慎考量本身之需求與投資風險，本公司恕不負任何法律責任，亦不作任何保證。