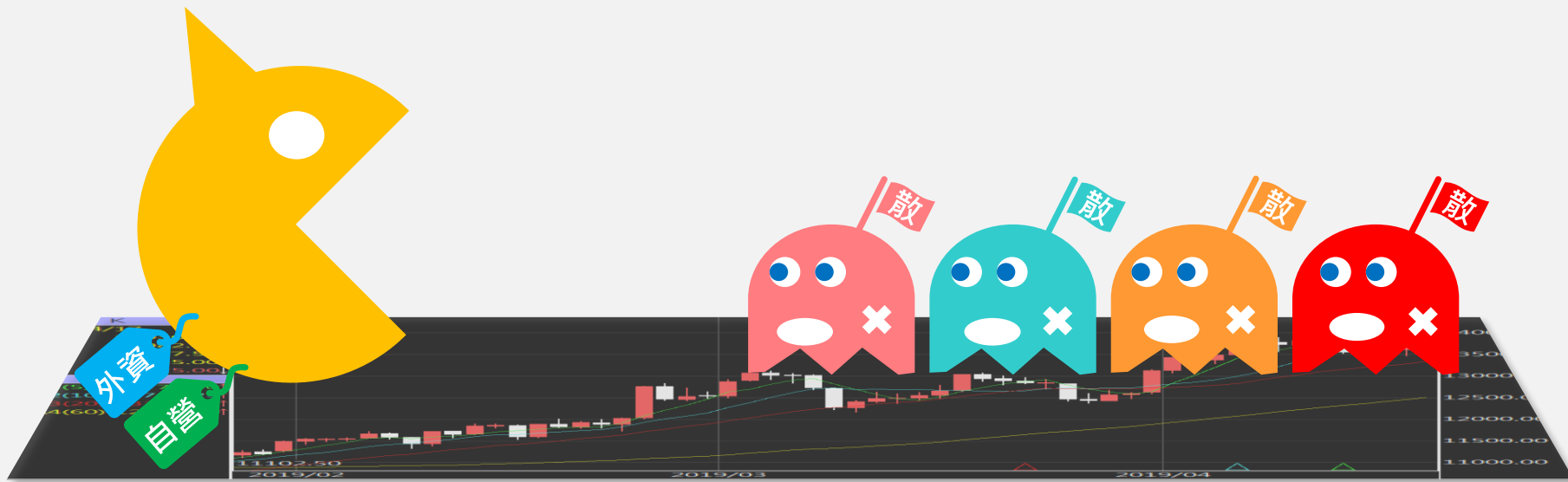


台指期盤後快訊

永豐期貨顧問事業部編製



收盤行情表

2022年6月9日 星期四

合約	收盤	漲跌	漲跌幅	成交量	OI	OI增減
加權指數	16621.34	-49.17	-0.30%	1957.65 億元		
台指06	16577	-64	-0.38%	125338	86569	-3649
台指07	16129	-55	-0.34%	2483	12895	+882
電子06	769.3	-2.20	-0.29%	1467	2862	-37
電子07	751.45	-1.50	-0.20%	84	165	+60
金融06	1662.4	-13.6	-0.81%	1200	1821	-20
金融07	1618.2	-13.8	-0.85%	61	211	+58
小台06	16577	-64	-0.38%	249571	44026	-6259
小台07	16129	-55	-0.34%	10670	12743	+1288

三大法人籌碼變化 單位：口 / 億元

	現貨 (金額)	台指 (口數)	Call (口數)	Put (口數)	Call (金額)	Put (金額)
外資	-100.02	7904 (-1683)	27653 (+918)	16848 (-1253)	-0.26 (-0.16)	2.52 (-0.06)
投信	-1.68	-5621 (-68)	-150 (0)	464 (0)	-0.03 (+0.01)	0 (0)
自營	+8.99	10472 (+1498)	5357 (-5941)	5409 (+9443)	1.98 (-0.56)	-1.58 (+0.31)
合計	-92.74	12755 (-253)	32860 (-5023)	22721 (+8190)	1.69 (-0.71)	0.94 (+0.25)



永豐期貨

SinoPac Futures

永豐期貨股份有限公司 | 台北市重慶南路一段2號8樓 | 02-2381-1799 | 111年金管期總字第002號 | 顧問事業部

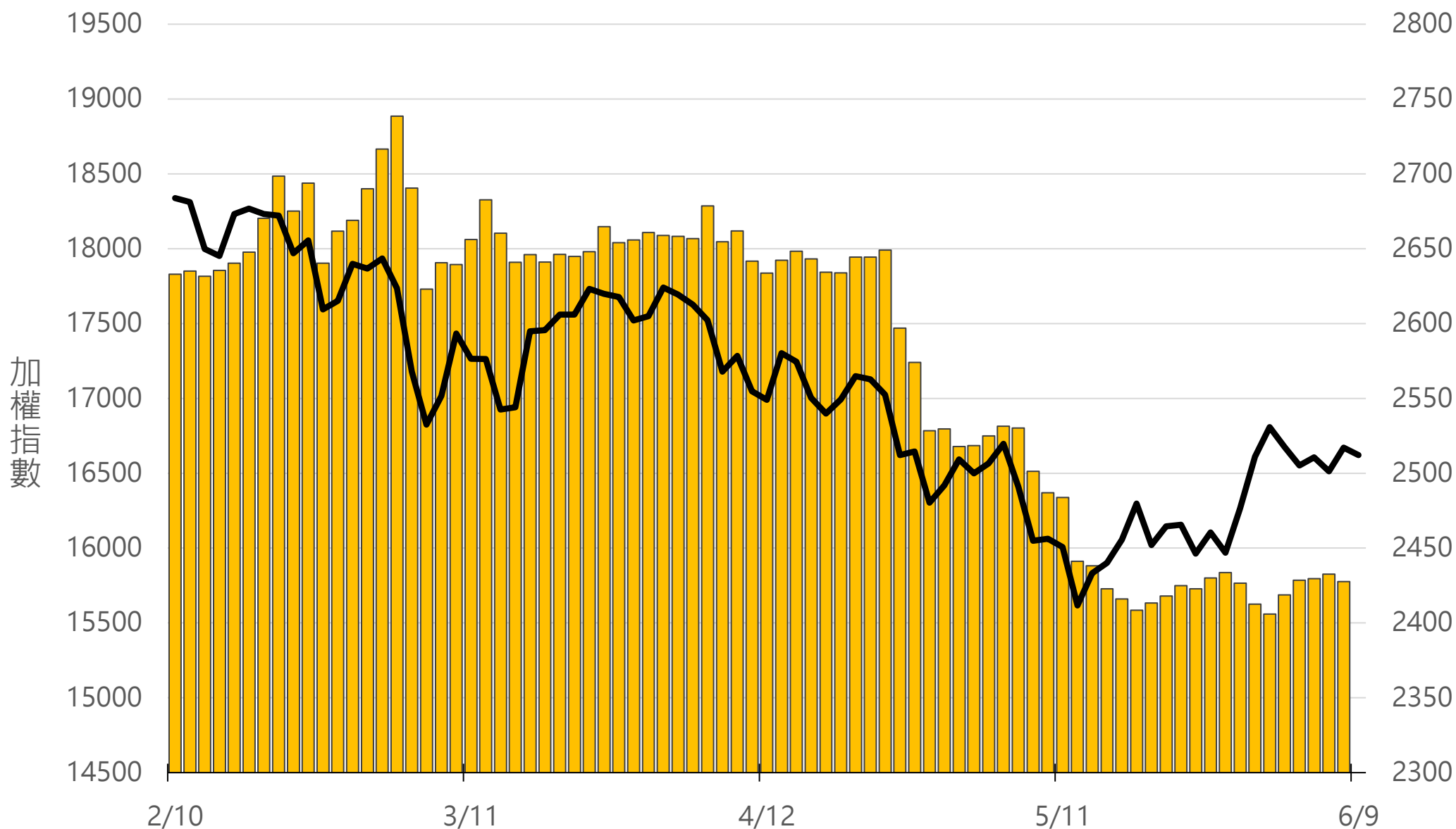
本資料僅供永豐金控同仁及客戶參考，客戶應審慎考量本身之需求與投資風險，本公司恕不負任何法律責任，亦不作任何保證。

十大交易人期權淨部位(口)

	十大(特定人)		十大(非特定人)		全市場OI
	近月	其他月	近月	其他月	
台指	22081 (-2526)	-4445 (-1896)	-7767 (+1087)	3106 (+2366)	116733 (-4068)
買權	17276 (+485)	5475 (-442)	6227 (-7291)	6613 (+1104)	207684 (+35061)
賣權	-20395 (+2093)	2295 (+3355)	16647 (-5226)	-17993 (-6019)	217867 (+32625)

上市融資餘額(億元) 圖表僅更新至前一日數據

2427.6



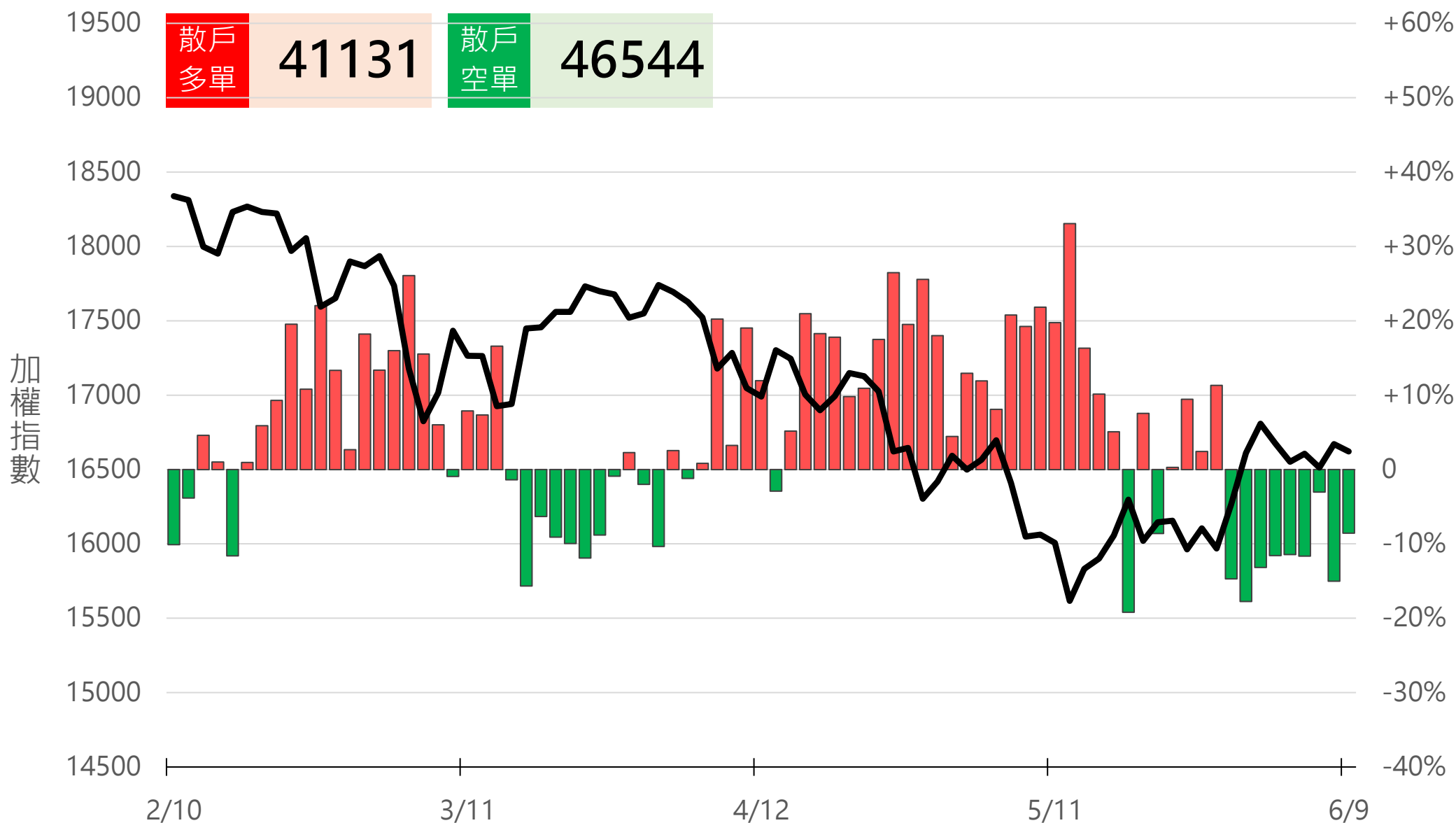
小台散戶多空比

散戶多單=全市場OI-三大法人多單

散戶空單=全市場OI-三大法人空單

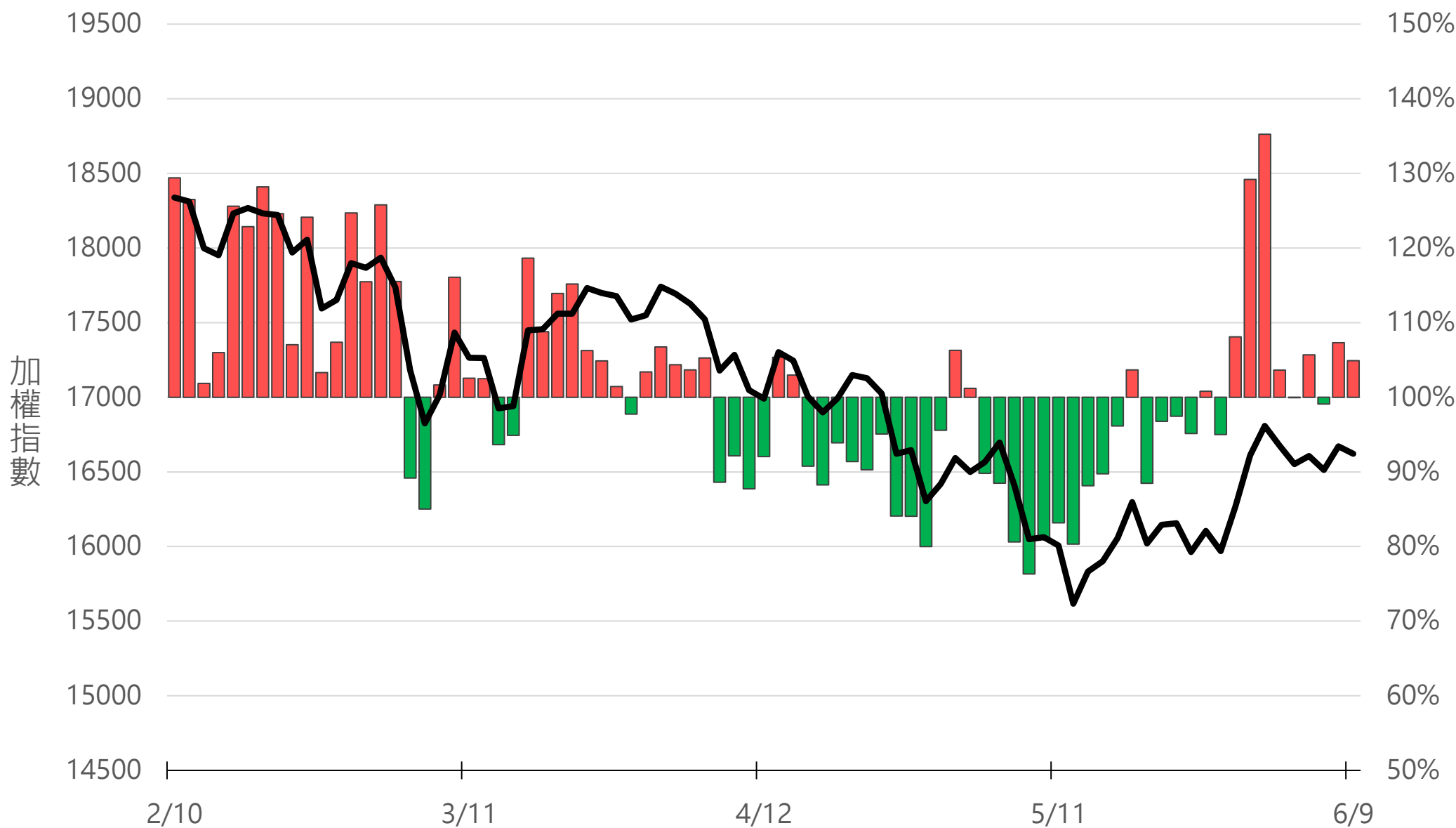
散戶多空比=(散戶多單-散戶空單)/全市場OI x 100%

-8.56%



Put/Call Ratio

104.90%



月選大量區

買權 17000

賣權 16000

Delta	Volume	Strike	Put	Call
(+3484)	12822	17100	169 (-1)	
	1246	17050	0	
(+2524)	21430	17000	1044 (-22)	
(+2561)	3545	16950	63 (+26)	
(+2860)	13447	16900	463 (+10)	
(+2652)	3577	16850	53 (+18)	
(+1594)	13730	16800	1481 (-35)	
(+1609)	2965	16750	239 (+52)	
(+2563)	11794	16700	2449 (+569)	
(+1495)	2415	16650	1934 (+958)	
(+1453)	7994	16600	4851 (+1499)	
(+896)	1193	16550	2328 (+1183)	
(-37)	5901	16500	6770 (+546)	
(+433)	486	16450	2523 (+1458)	
(-23)	3577	16400	7162 (+1234)	
(+30)	53	16350	3267 (+2013)	
(-62)	2572	16300	9256 (+1884)	
(-17)	3	16250	3316 (+2424)	
(-78)	2767	16200	11088 (+2995)	
(+1)	1	16150	4057 (+3415)	
(-15)	2037	16100	7962 (+1708)	

Put

Call

次月選大量區

買權 17000

賣權 15000

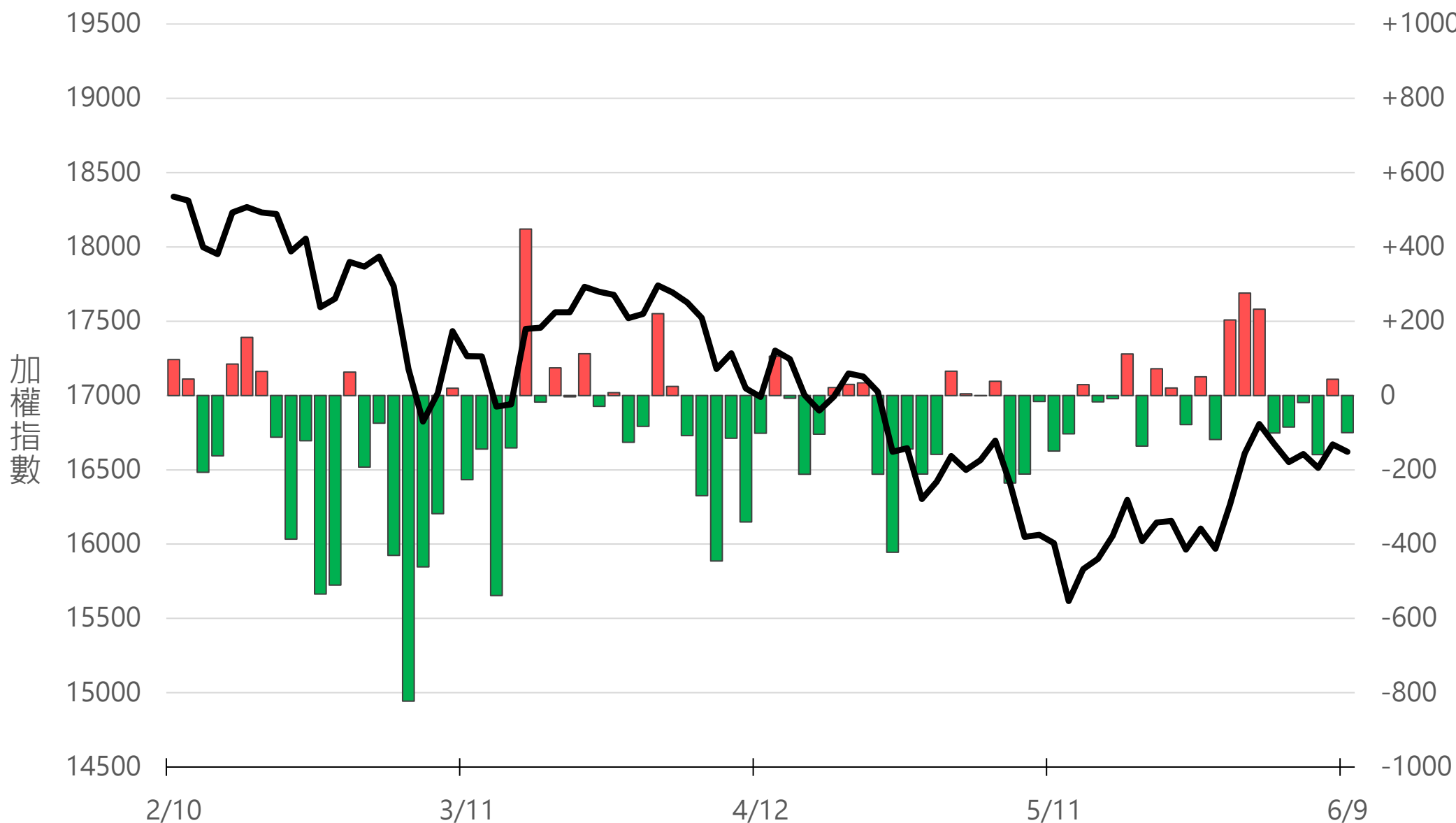
Delta	Volume	Strike	Call	Put	Net
(+46)	324	17600		2	-
(+333)	1712	17500		1	-
(+14)	642	17400		22	-
(+133)	1188	17300		21	-
(+117)	975	17200		26	-
(+115)	963	17100		2	-
(+386)	10336	17000		12	-
(+5)	1570	16900		8	-
(+252)	1499	16800		22	(+6)
(+199)	1768	16700		47	(+5)
(+340)	1527	16600		146	(+35)
(+243)	895	16500		140	(+30)
(+294)	694	16400		123	(+49)
(+1143)	1748	16300		1395	(+1056)
(+92)	561	16200		622	(+126)
(+21)	248	16100		599	(+115)
(+20)	184	16000		665	(+210)
(+9)	109	15900		329	(+24)
-	195	15800	1076		(+53)
(+8)	96	15700	481		(+150)
(-7)	54	15600	1463		(+122)

Put

Call

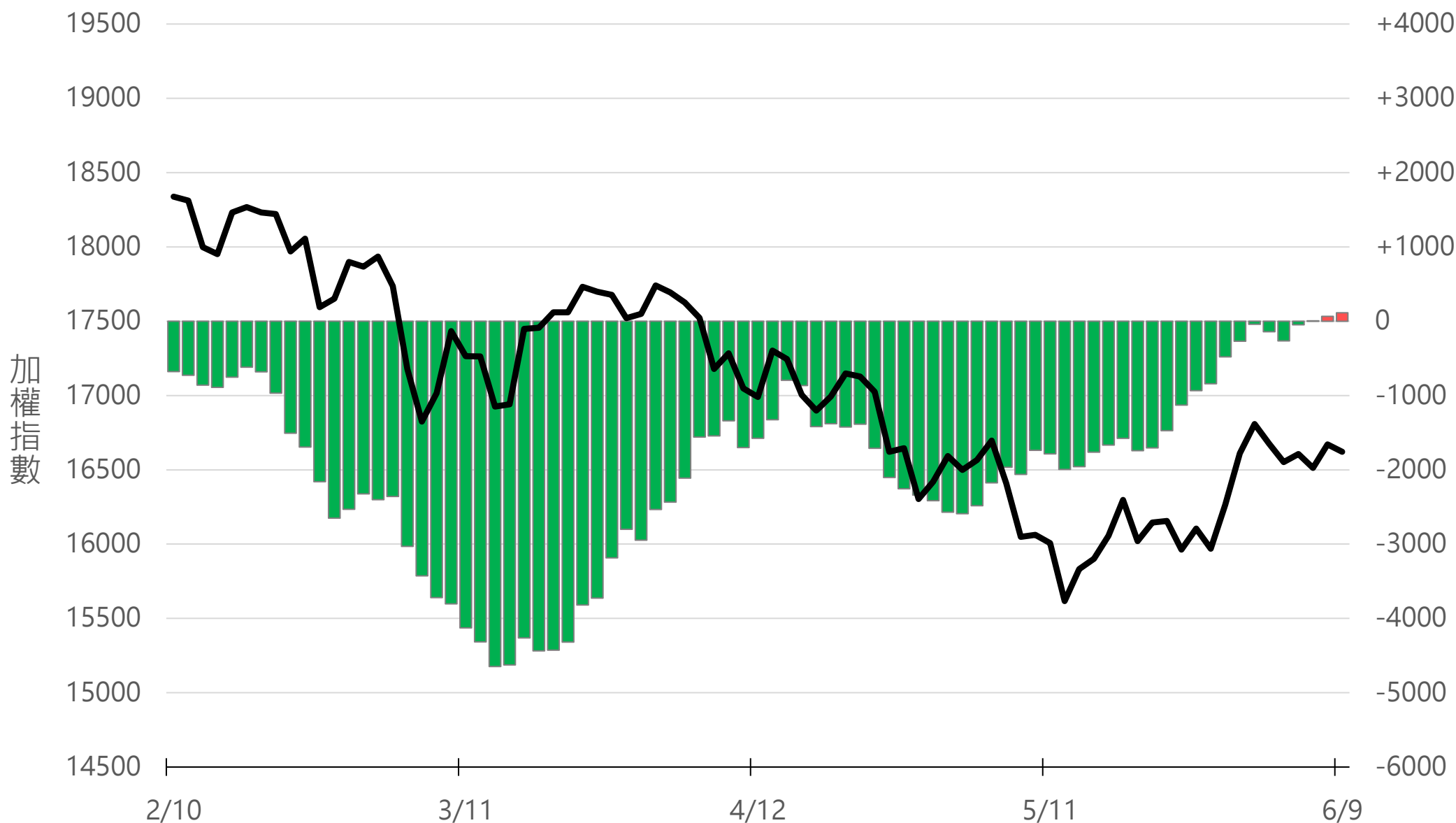
外資買賣超(億元)

-100.02



外資近20日累計買賣超(億元)

+113.65



永豐期貨

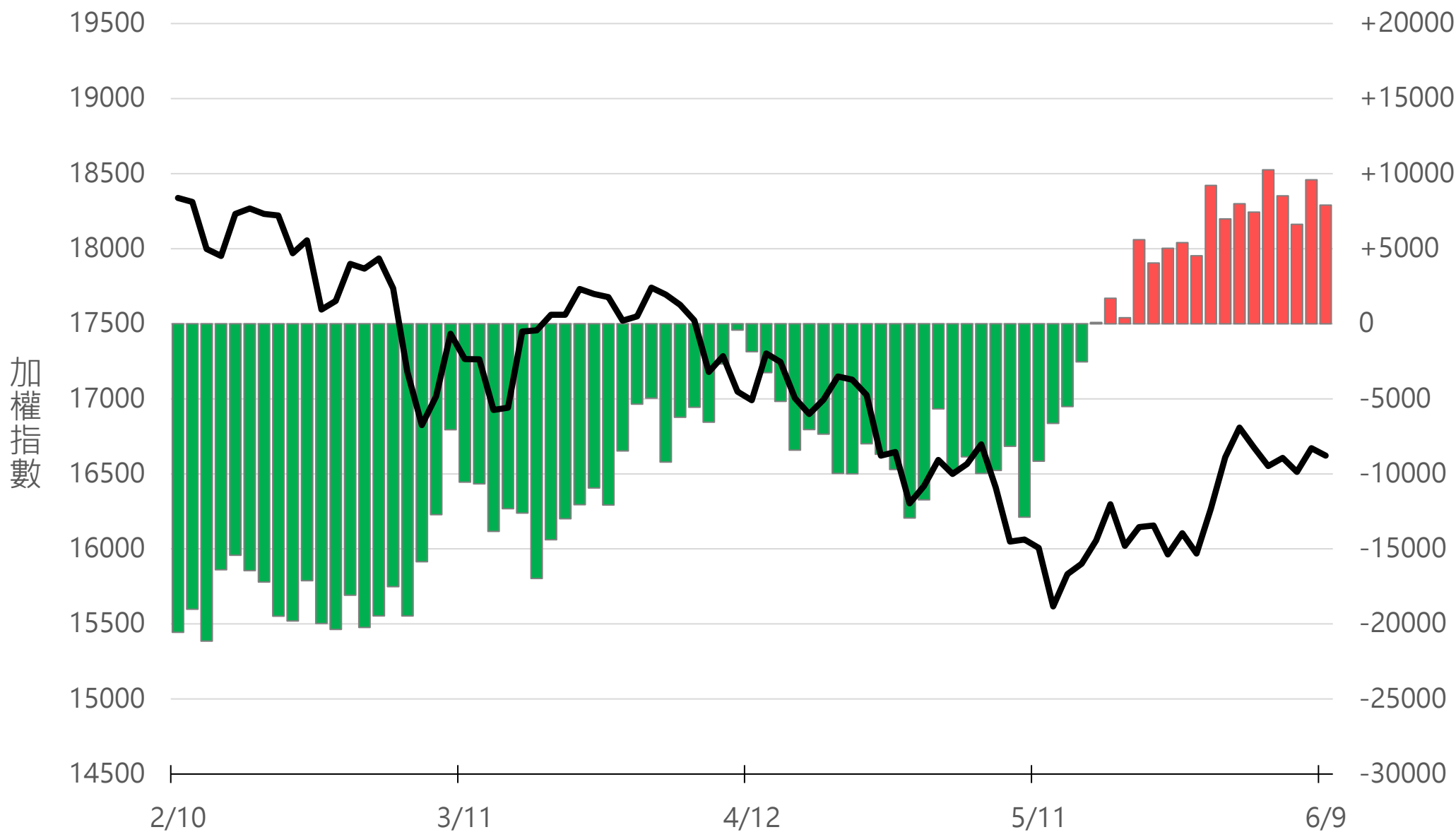
SinoPac Futures

永豐期貨股份有限公司 | 台北市重慶南路一段2號8樓 | 02-2381-1799 | 111年金管期總字第002號 | 顧問事業部

本資料僅供永豐金控同仁及客戶參考，客戶應審慎考量本身之需求與投資風險，本公司恕不負任何法律責任，亦不作任何保證。

外資台指期OI(口)

+7904



永豐期貨

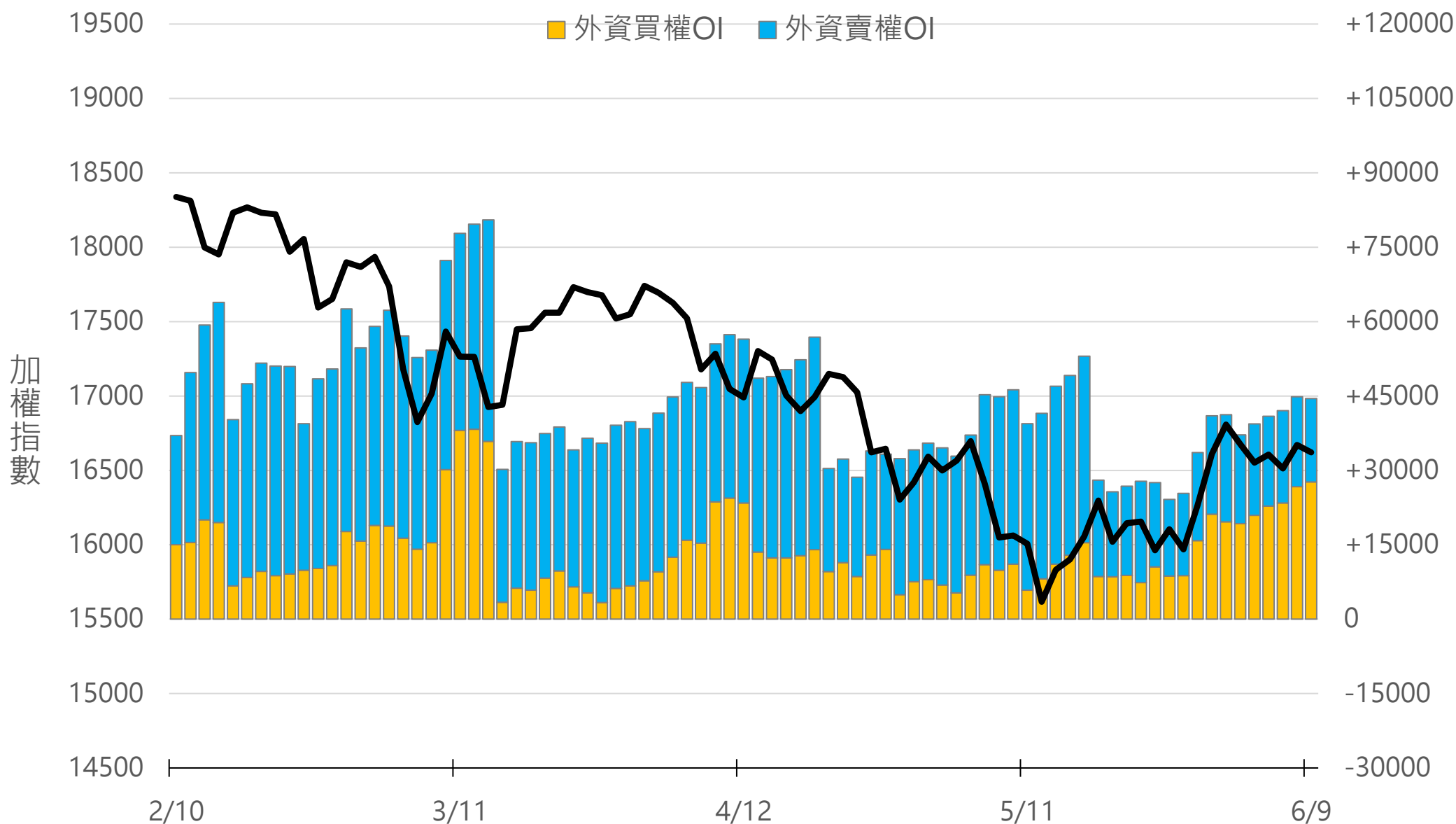
SinoPac Futures

永豐期貨股份有限公司 | 台北市重慶南路一段2號8樓 | 02-2381-1799 | 111年金管期總字第002號 | 顧問事業部

本資料僅供永豐金控同仁及客戶參考，客戶應審慎考量本身之需求與投資風險，本公司恕不負任何法律責任，亦不作任何保證。

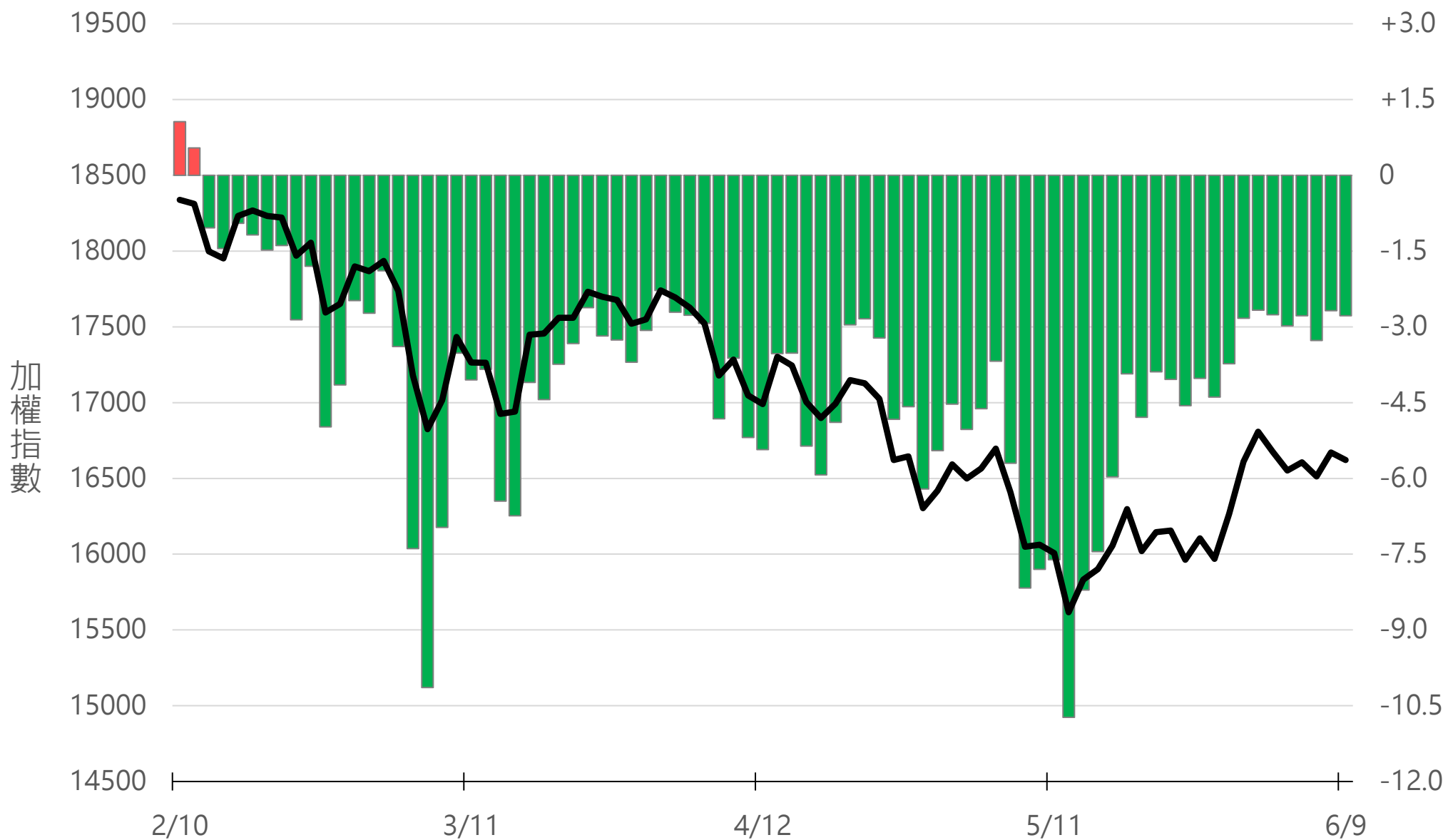
外資選權OI(口) 0軸以上為買方，以下為賣方

買權 +27653
賣權 +16848



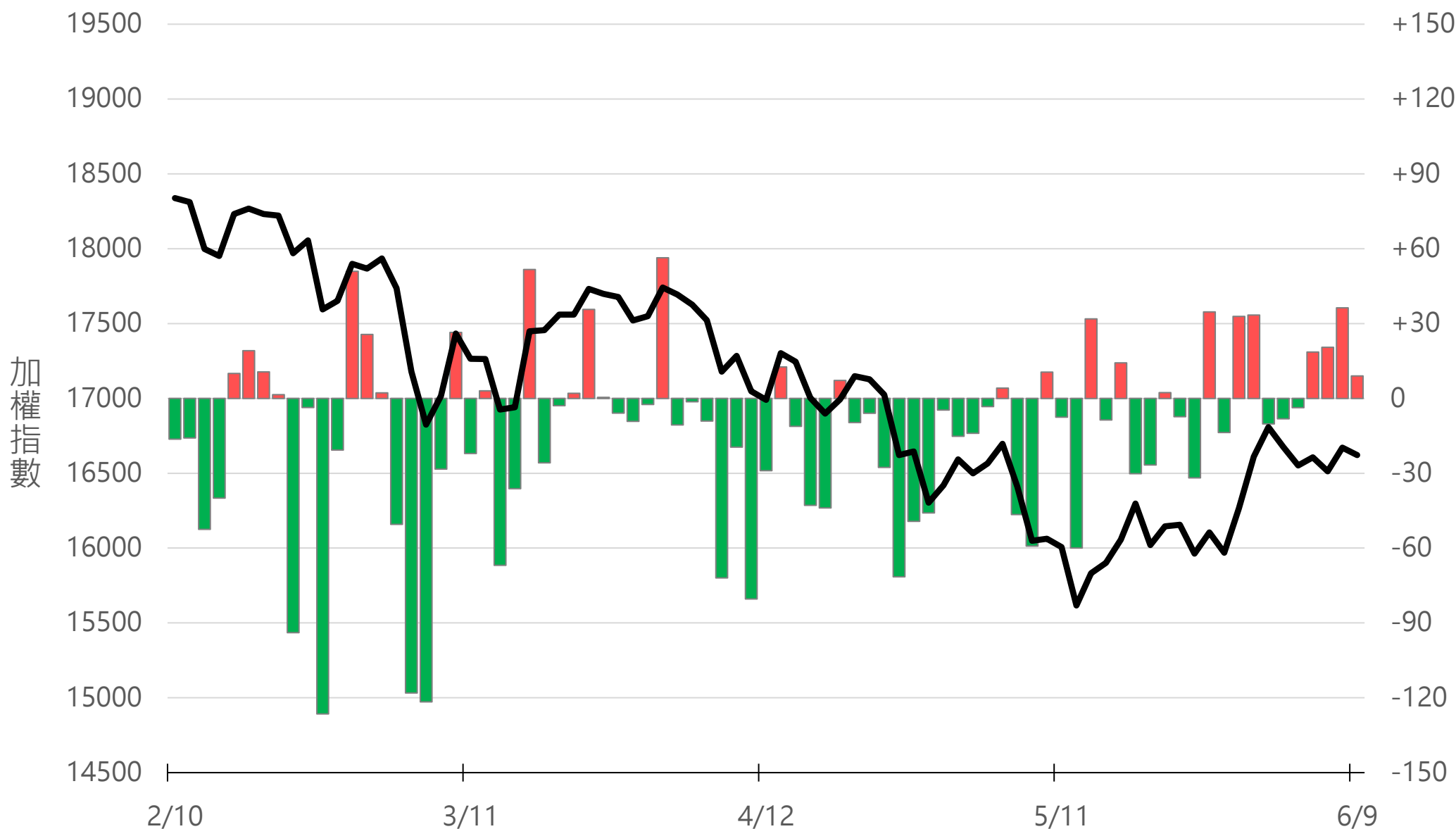
外資選權OI淨金額(億元)

-2.78



自營買賣超(億元)

+8.99

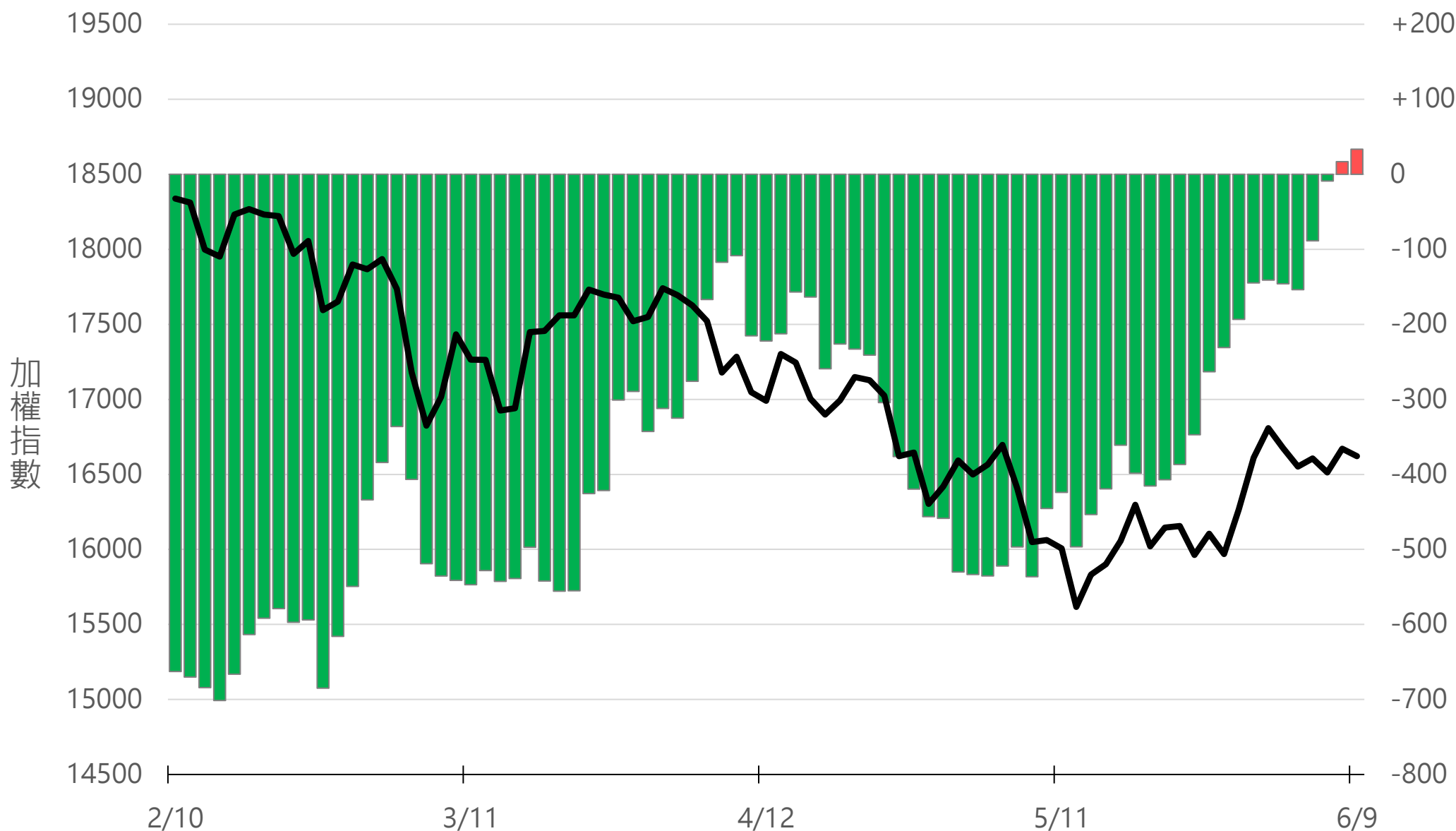


永豐期貨
SinoPac Futures

永豐期貨股份有限公司 | 台北市重慶南路一段2號8樓 | 02-2381-1799 | 111年金管期總字第002號 | 顧問事業部
本資料僅供永豐金控同仁及客戶參考，客戶應審慎考量本身之需求與投資風險，本公司恕不負任何法律責任，亦不作任何保證。

自營近20日累計買賣超(億元)

+33.32

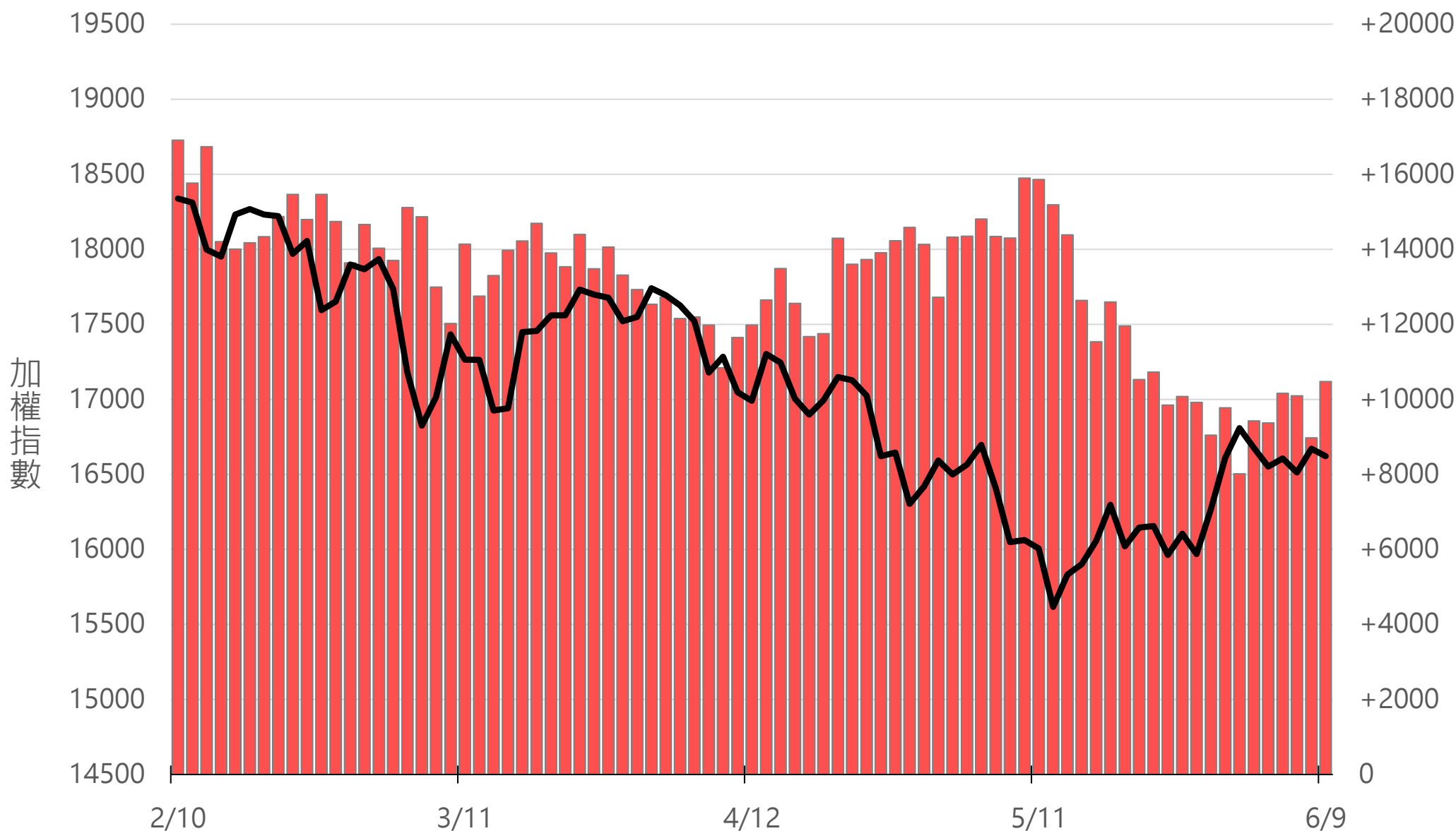


永豐期貨
SinoPac Futures

永豐期貨股份有限公司 | 台北市重慶南路一段2號8樓 | 02-2381-1799 | 111年金管期總字第002號 | 顧問事業部
本資料僅供永豐金控同仁及客戶參考，客戶應審慎考量本身之需求與投資風險，本公司恕不負任何法律責任，亦不作任何保證。

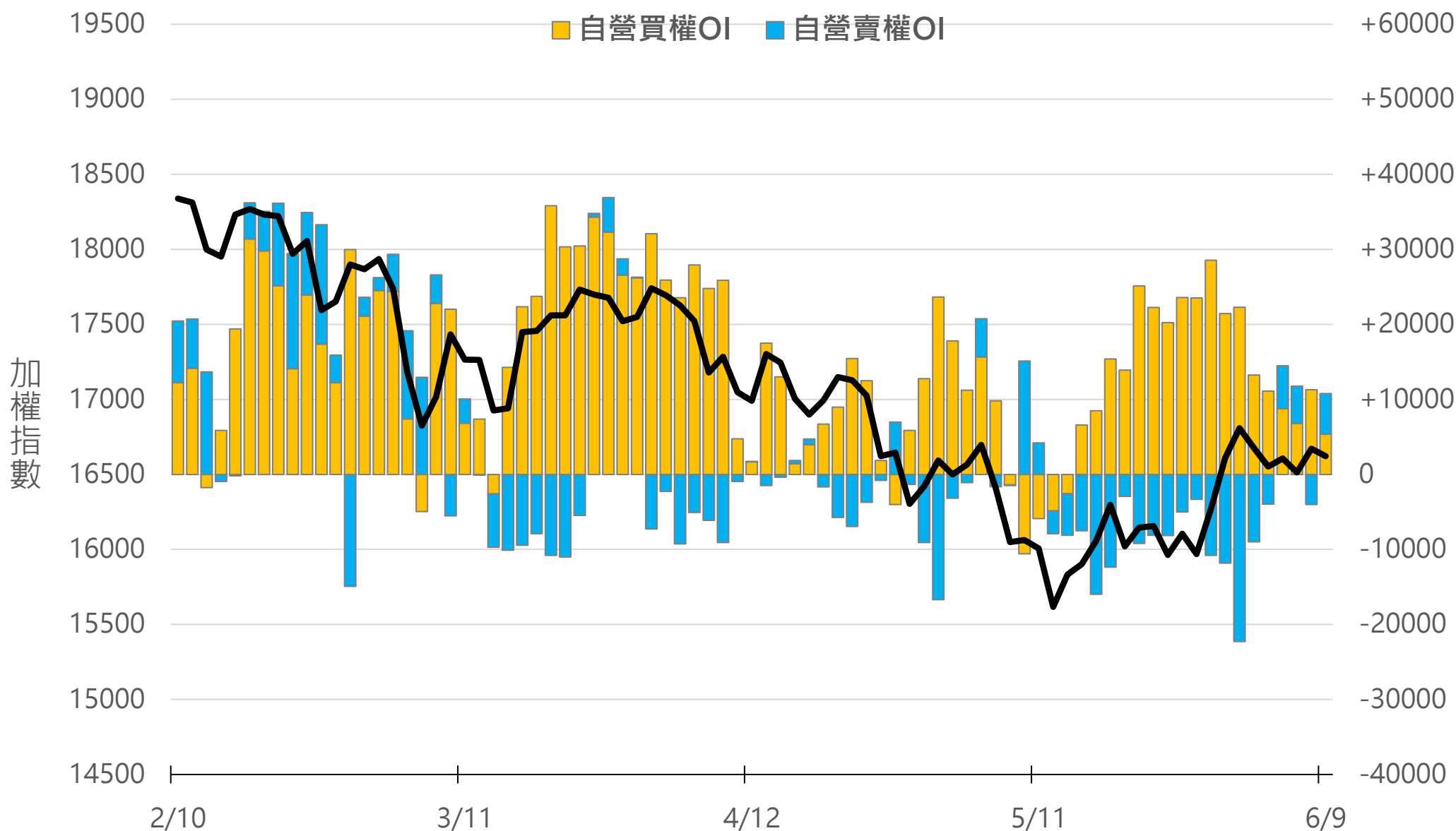
自營台指期OI(口)

+10472



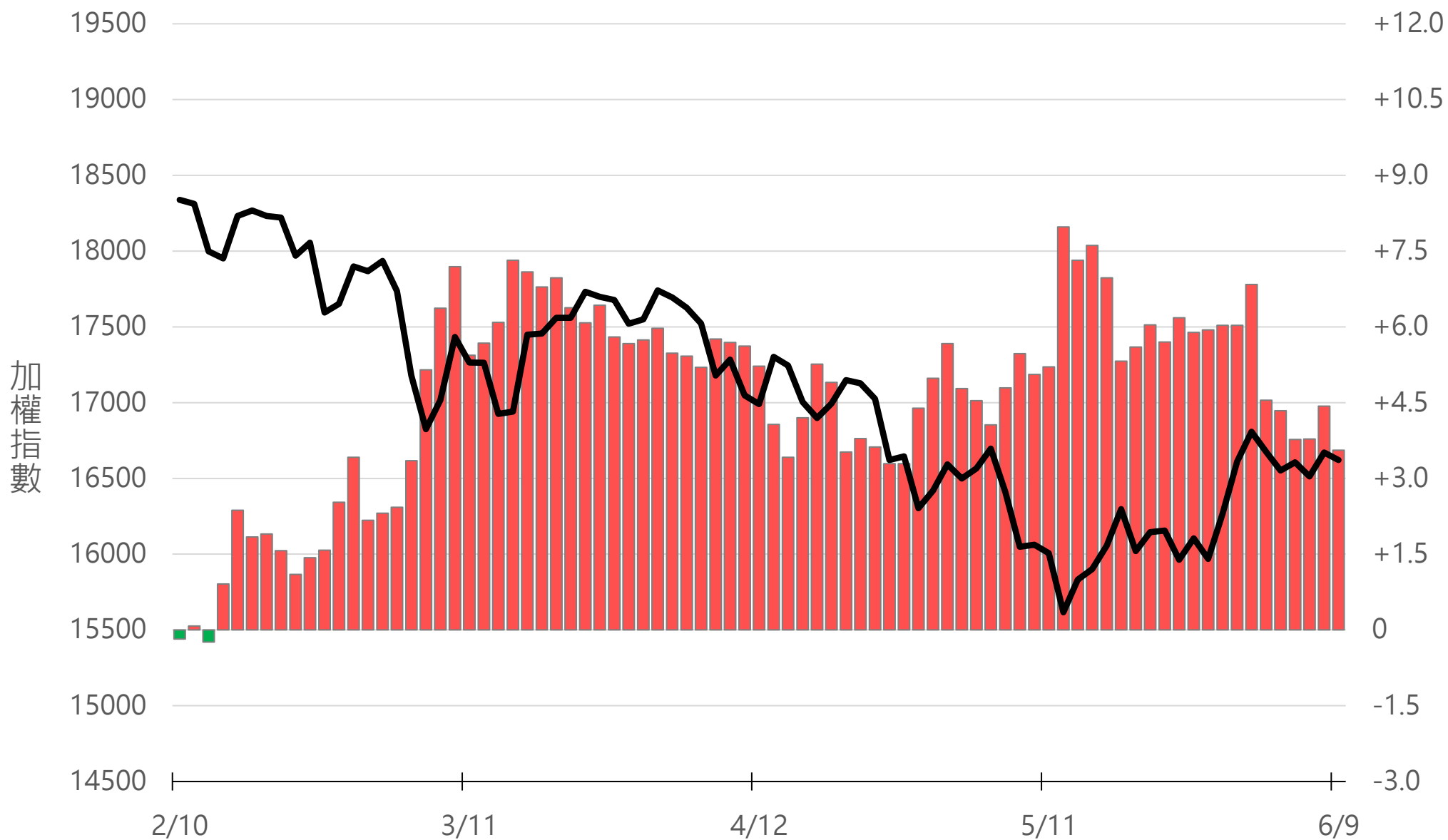
自營選權OI(口) 0軸以上為買方，以下為賣方

買權 +5357
賣權 +5409



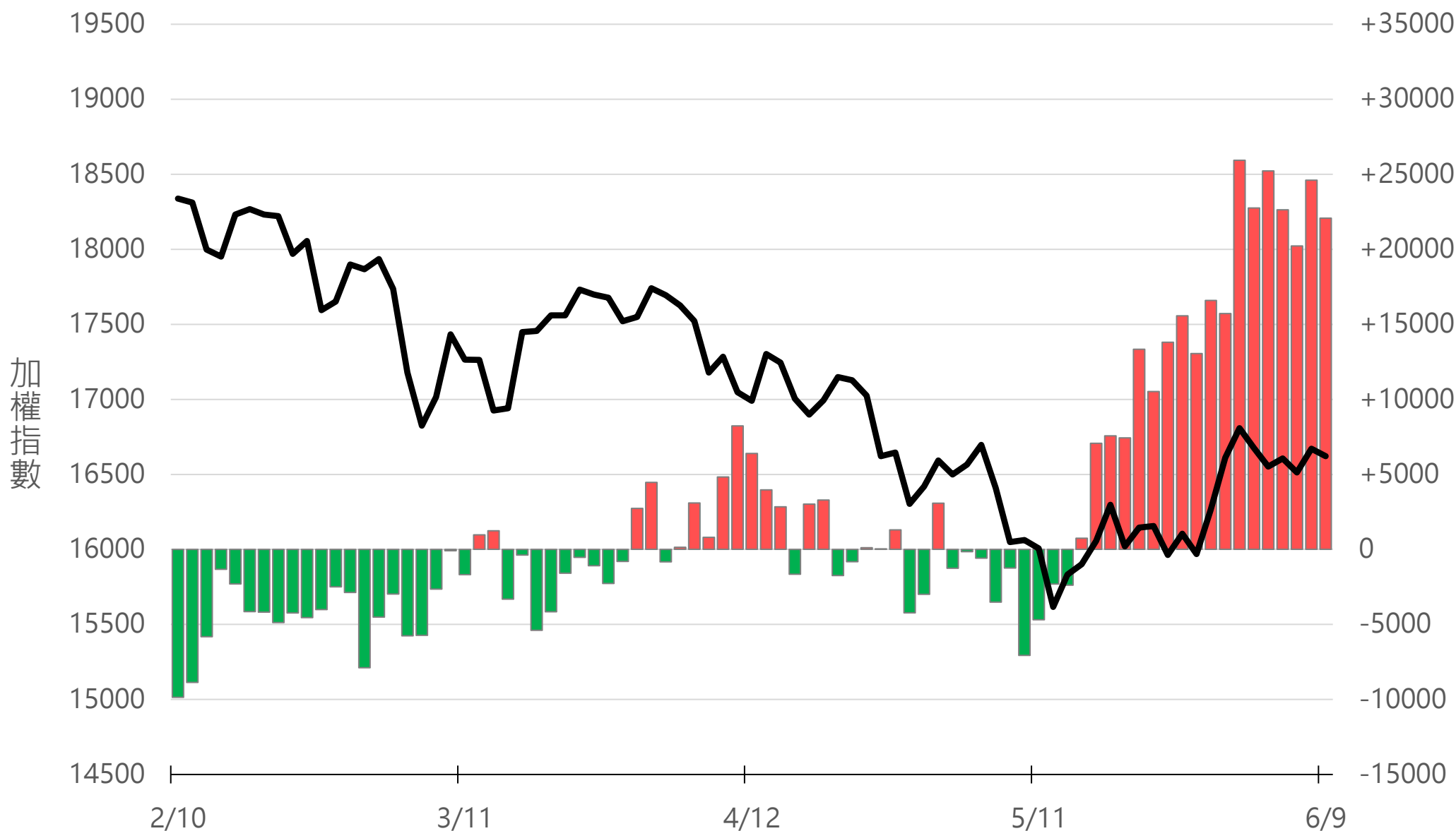
自營選權OI淨金額(億元)

+3.56



十特近月台指期OI(口)

+22081



永豐期貨

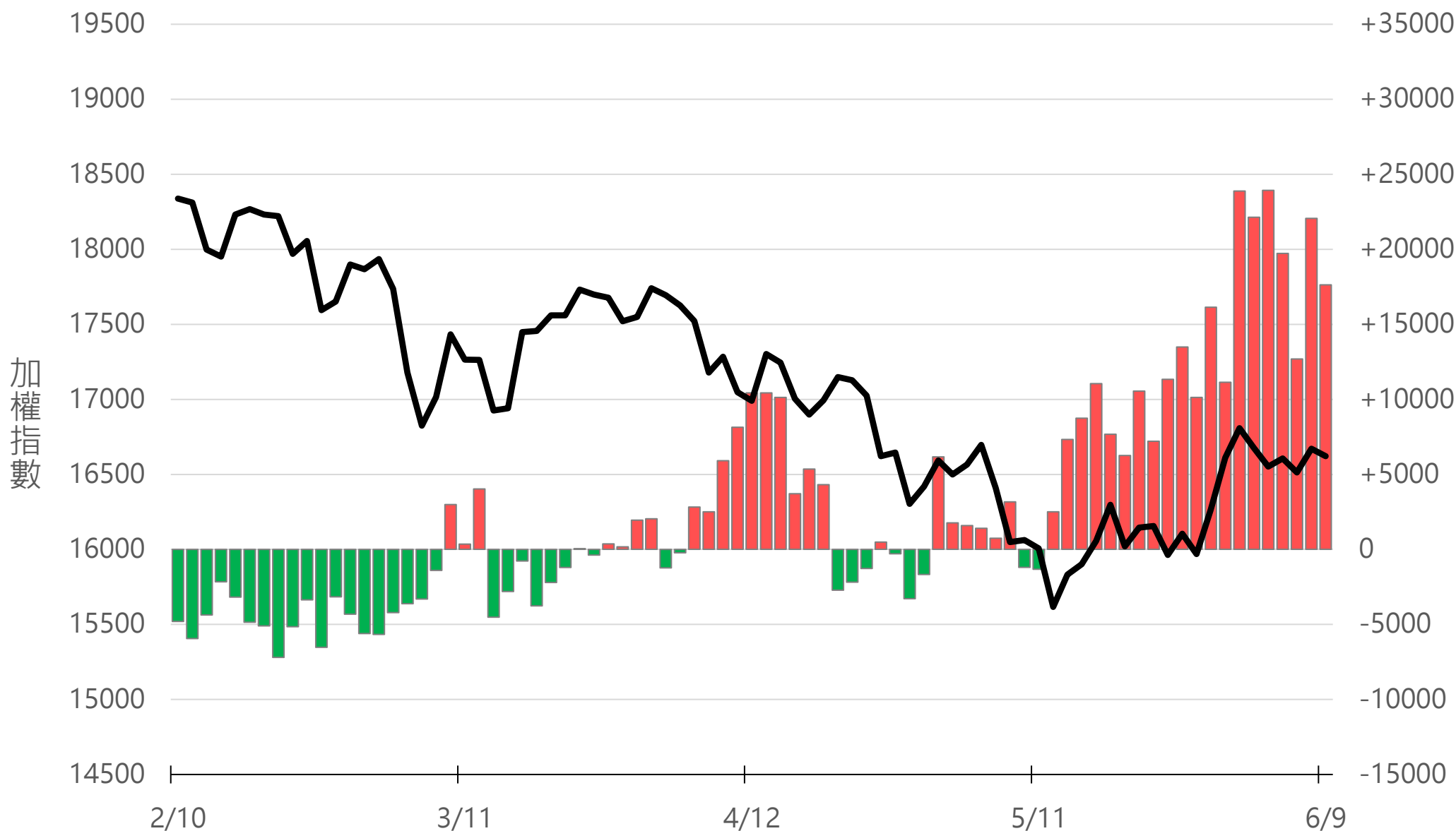
SinoPac Futures

永豐期貨股份有限公司 | 台北市重慶南路一段2號8樓 | 02-2381-1799 | 111年金管期總字第002號 | 顧問事業部

本資料僅供永豐金控同仁及客戶參考，客戶應審慎考量本身之需求與投資風險，本公司恕不負任何法律責任，亦不作任何保證。

十特全月台指期OI(口)

+17636



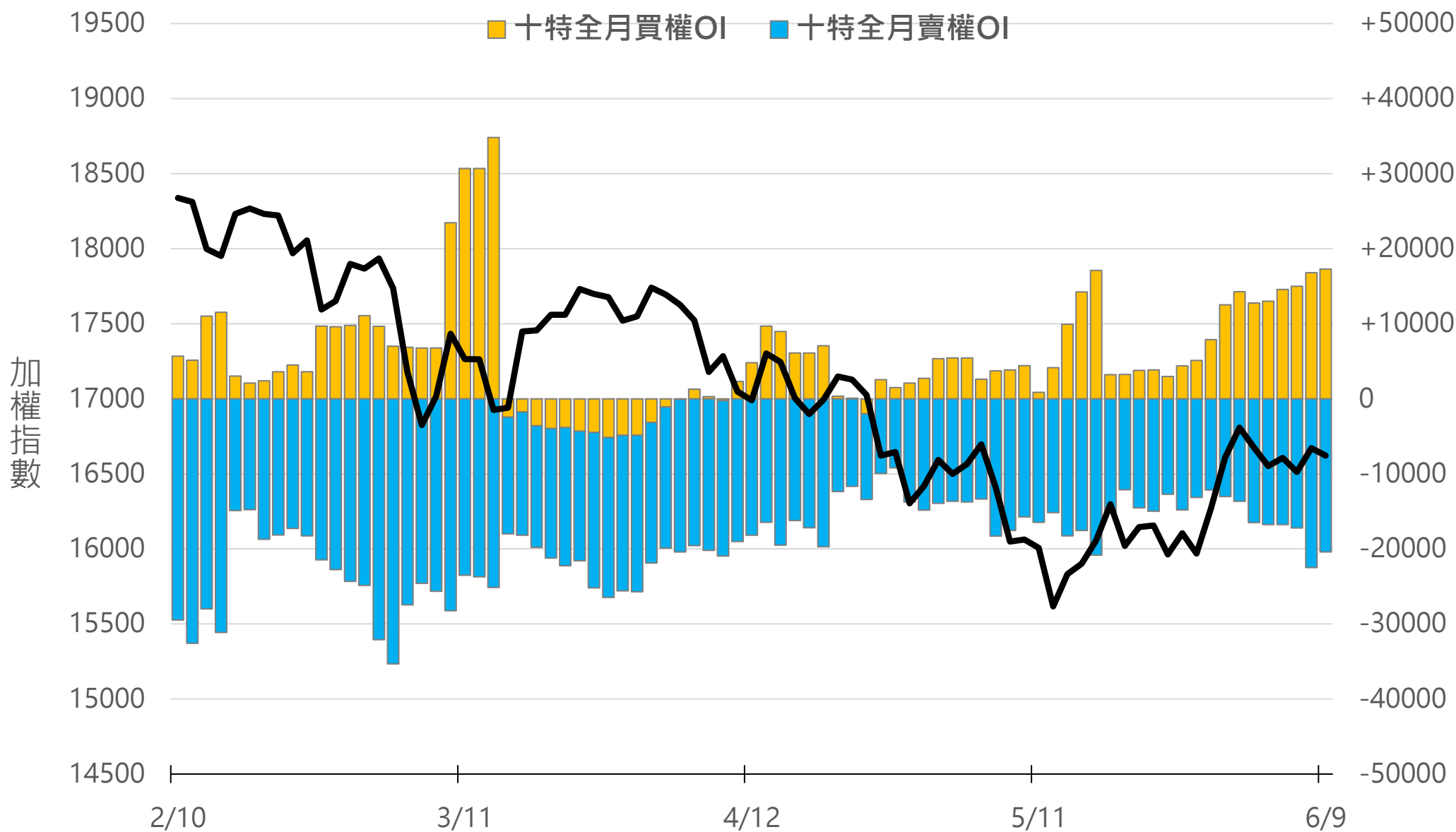
十特近月選權OI(口)

0軸以上為買方

0軸以下為賣方

買權 +17276

賣權 -20395



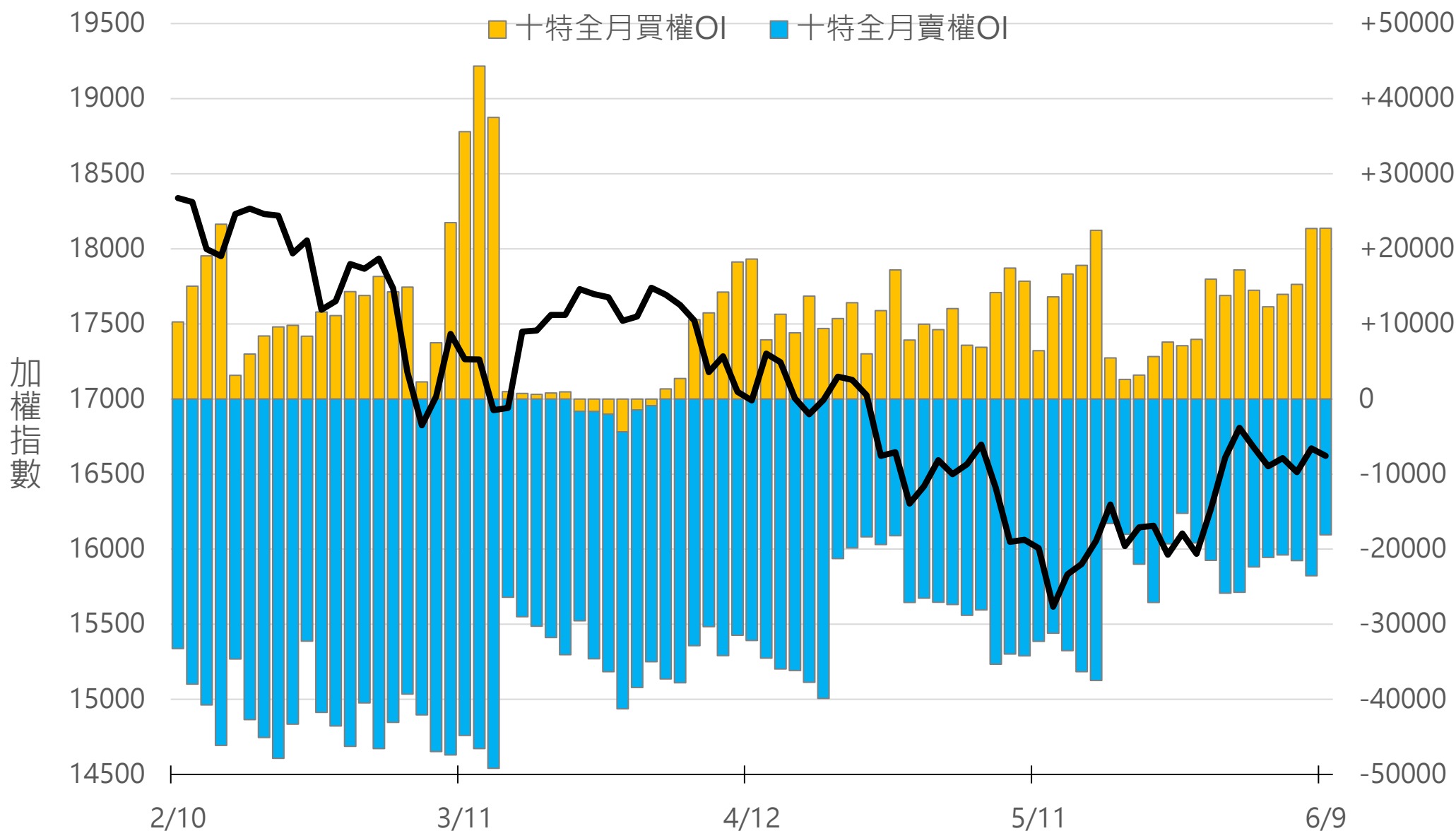
十特全月選權OI(口)

0軸以上為買方

0軸以下為賣方

買權 +22751

賣權 -18100



台指期盤後快訊



永豐期貨股份有限公司 | 台北市重慶南路一段2號8樓 | 02-2381-1799 | 111年金管期總字第002號 | 顧問事業部

本報告純屬研究性質，僅供永豐金控同仁及客戶參考，不提供或嘗試遊說客戶作為交易期權之依據，客戶於決策時應依個人財務狀況審慎評估所能承擔之風險，並就投資結果自行負責，本公司恕不負任何法律責任，亦不作任何保證。本報告內容或有取材於本公司認可之來源，但不保證其真實性或完整性，相關圖表均採用特定軟體，以歷史數據進行繪製及統計，並不具預測未來之能力與代表未來獲利，客戶參考使用前須審慎評估。報告內容中所有資訊有其時效性，爾後若有變更，本公司將不作預告或主動更新。未經本公司授權，禁止以任何形式複製、轉載或節錄。