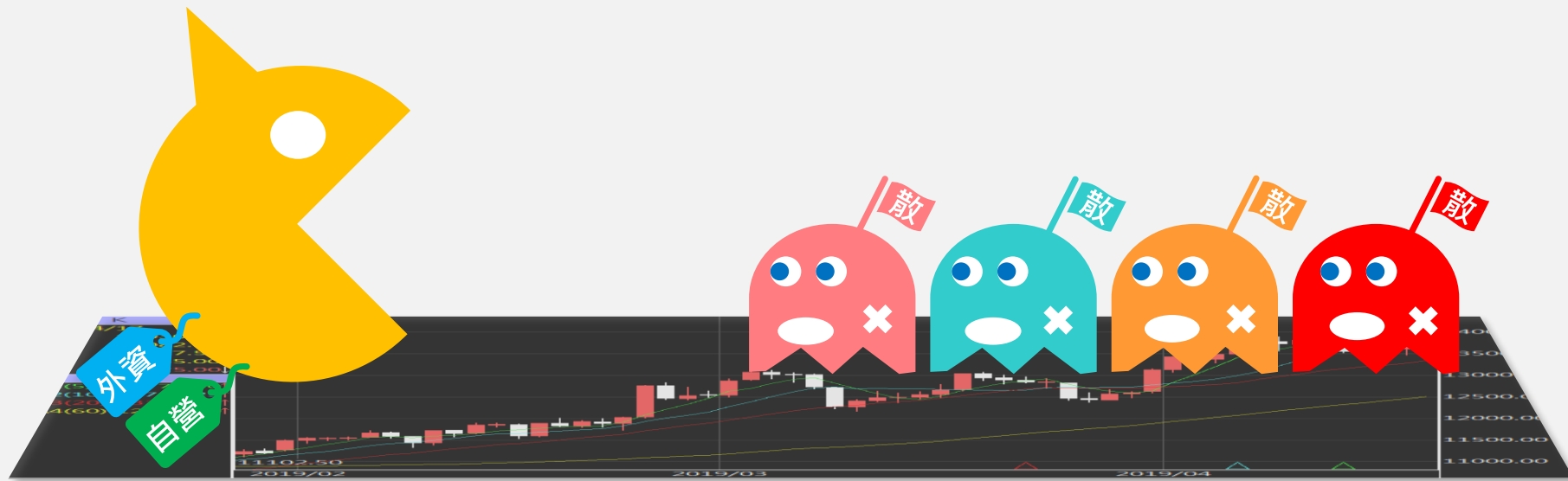


# 台指期盤後快訊

永豐期貨顧問事業部編製



# 收盤行情表

2022年6月13日 星期一

合約	收盤	漲跌	漲跌幅	成交量	OI	OI增減
加權指數	16070.98	-389.14	-2.42%	2336.31 億元		
台指06	16050	-424	-2.57%	209211	63892	-20536
台指07	15622	-413	-2.58%	41106	42562	+26122
電子06	740.5	-22.55	-2.96%	3265	2285	-433
電子07	722.75	-22.00	-2.95%	888	1111	+668
金融06	1630.2	-29.6	-1.78%	3019	1692	-60
金融07	1586.2	-29.6	-1.83%	269	384	+120
小台06	16050	-424	-2.57%	322402	40881	-2983
小台07	15622	-413	-2.58%	29904	19242	+4057



永豐期貨

SinoPac Futures

永豐期貨股份有限公司 | 台北市重慶南路一段2號8樓 | 02-2381-1799 | 111年金管期總字第002號 | 顧問事業部

本資料僅供永豐金控同仁及客戶參考，客戶應審慎考量本身之需求與投資風險，本公司恕不負任何法律責任，亦不作任何保證。

# 三大法人籌碼變化 單位：口 / 億元

	現貨 (金額)	台指 (口數)	Call (口數)	Put (口數)	Call (金額)	Put (金額)
外資	-480.28	4790 (-2120)	31837 (+3527)	21069 (+3975)	0.30 (+0.54)	4.15 (+1.45)
投信	+6.25	-8420 (-2428)	-50 (+100)	664 (+200)	0 (+0.02)	0.01 (+0.01)
自營	-30.16	9832 (-802)	-10892 (-14088)	-526 (-1878)	0.96 (-0.55)	-2.08 (-0.51)
合計	-504.25	6202 (-5350)	20895 (-10461)	21207 (+2297)	1.26 (+0.01)	2.08 (+0.95)



永豐期貨

SinoPac Futures

永豐期貨股份有限公司 | 台北市重慶南路一段2號8樓 | 02-2381-1799 | 111年金管期總字第002號 | 顧問事業部

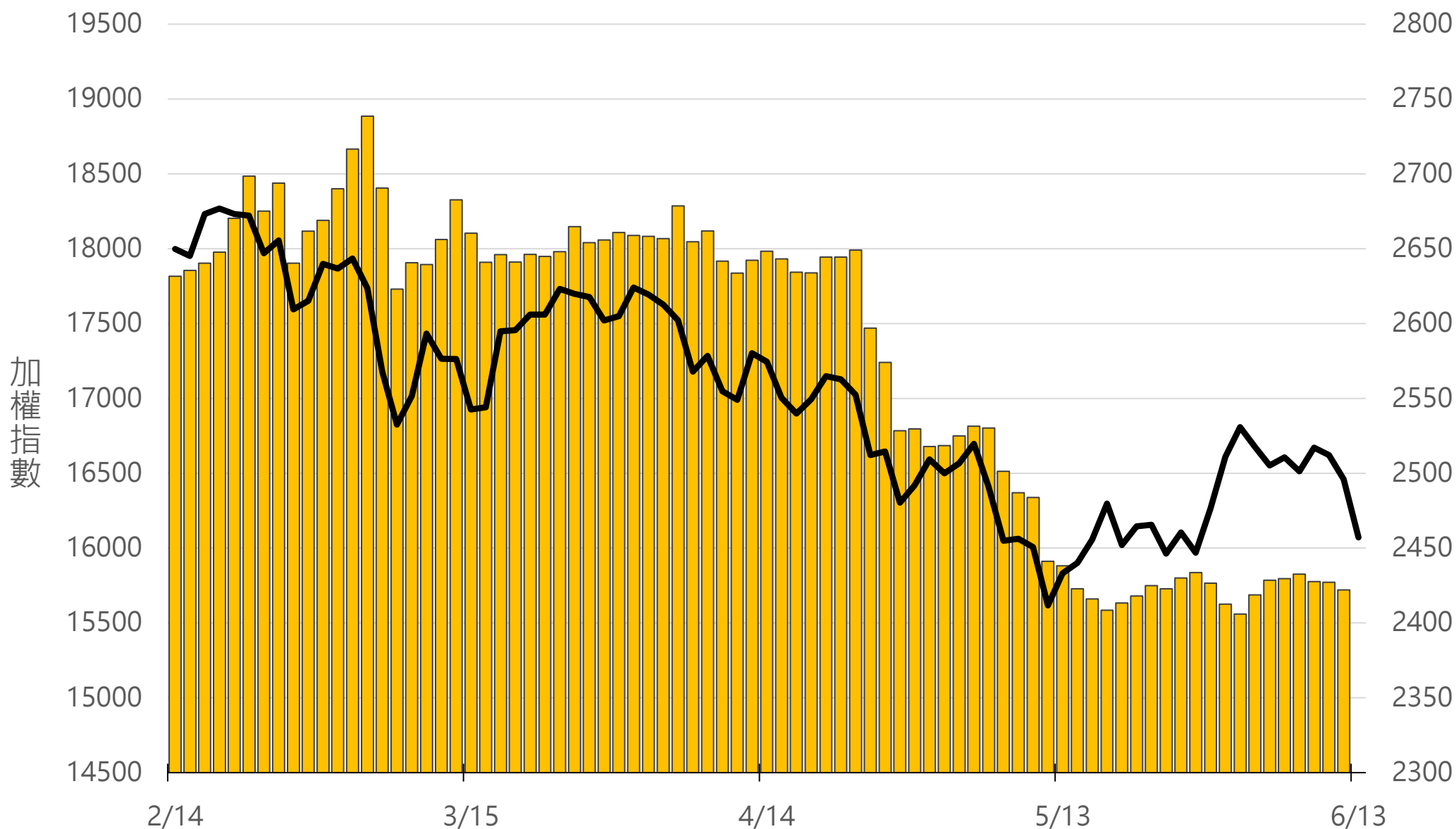
本資料僅供永豐金控同仁及客戶參考，客戶應審慎考量本身之需求與投資風險，本公司恕不負任何法律責任，亦不作任何保證。

# 十大交易人期權淨部位(口)

	十大(特定人)		十大(非特定人)		全市場OI
	近月	其他月	近月	其他月	
台指	14316 (-1937)	-2831 (-3044)	-2423 (+1810)	-475 (-91)	123746 (+5264)
買權	15916 (-1191)	12402 (+8500)	-8387 (-11606)	3013 (-8321)	287951 (+47201)
賣權	-16746 (+2926)	-5171 (-8570)	21799 (+3894)	-14405 (+5877)	251040 (+13656)

# 上市融資餘額(億元) 圖表僅更新至前一日數據

# 2422.0



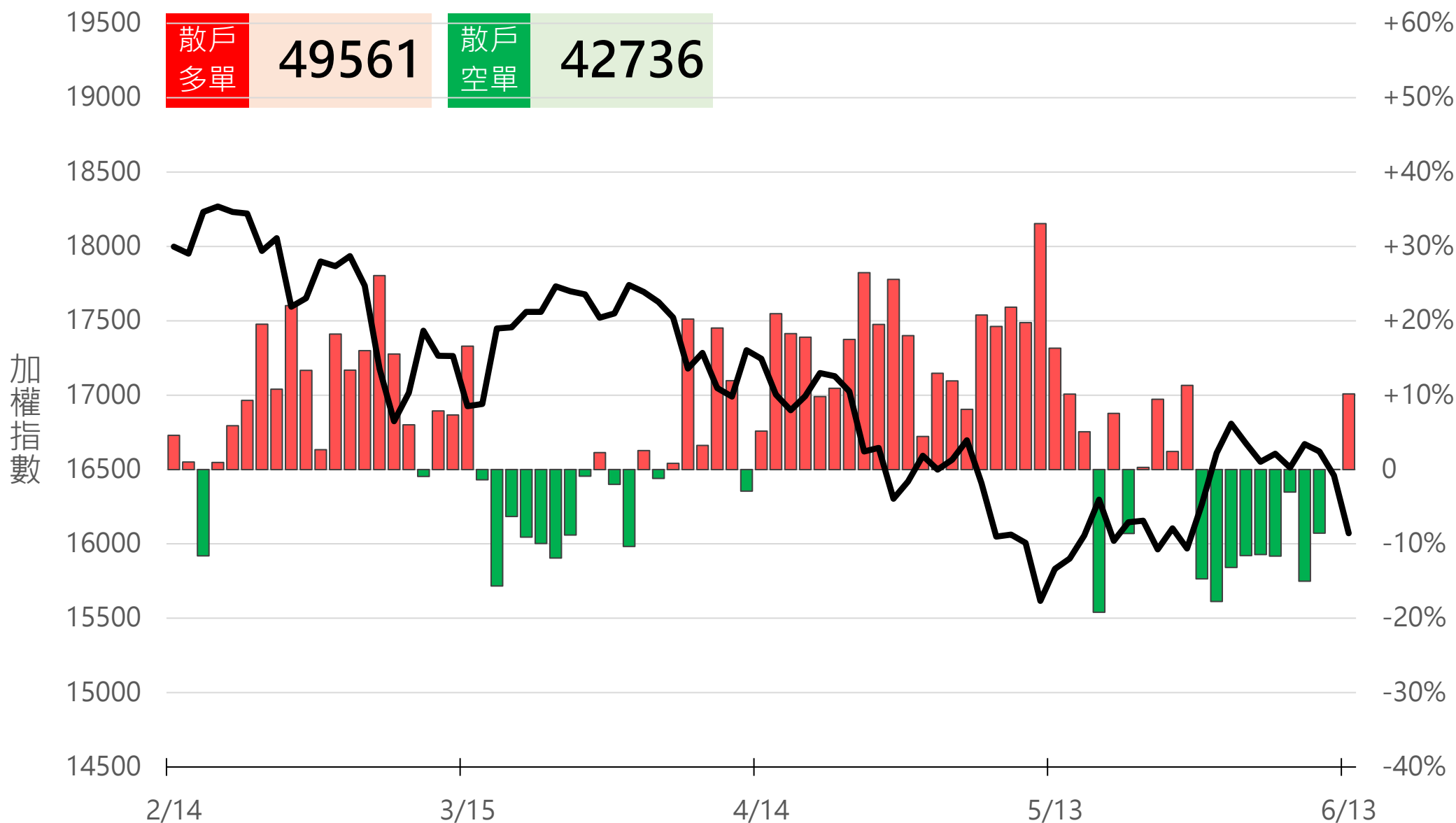
# 小台散戶多空比

散戶多單=全市場OI-三大法人多單

散戶空單=全市場OI-三大法人空單

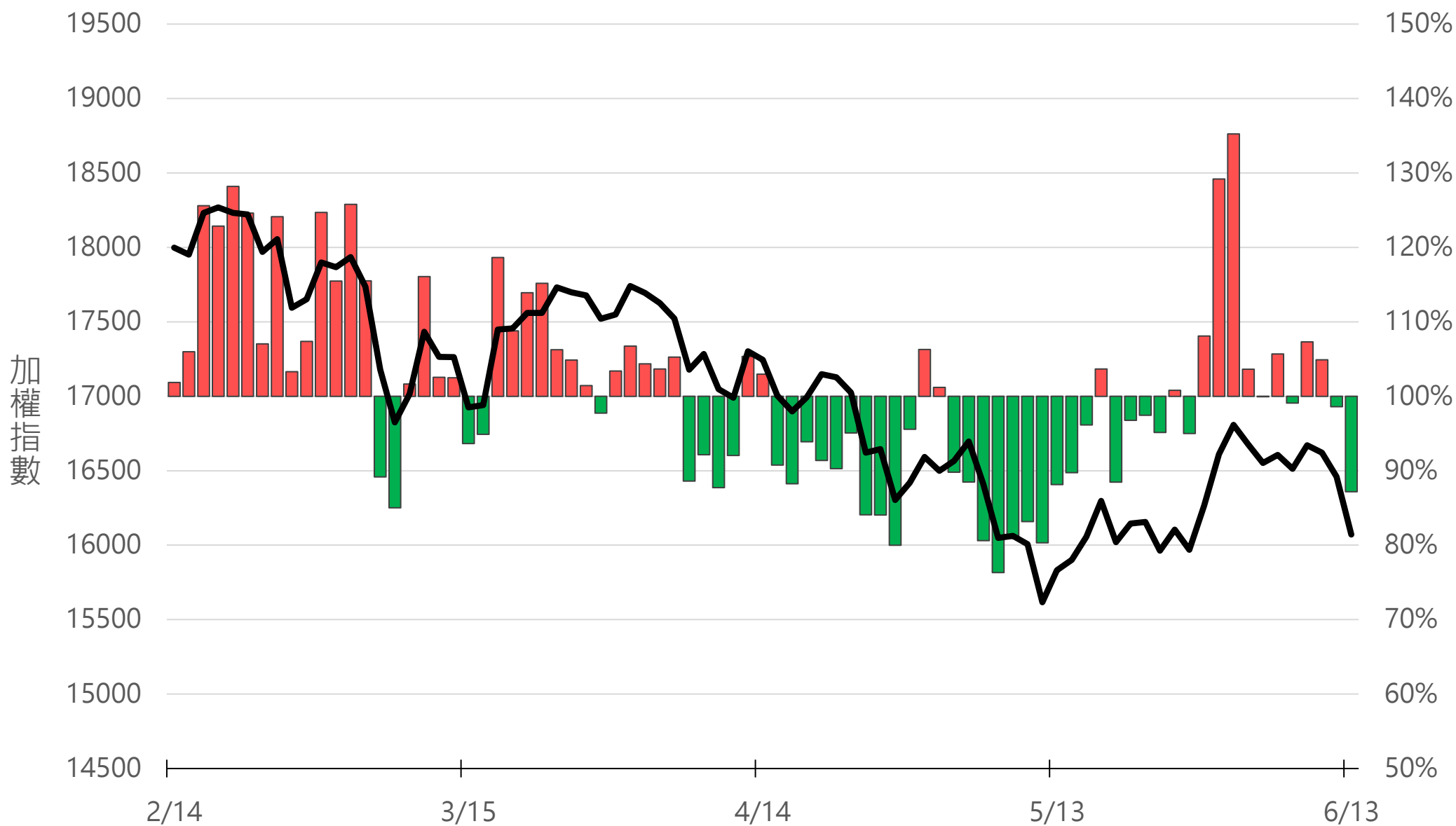
散戶多空比=(散戶多單-散戶空單)/全市場OI x 100%

## +10.17%



# Put/Call Ratio

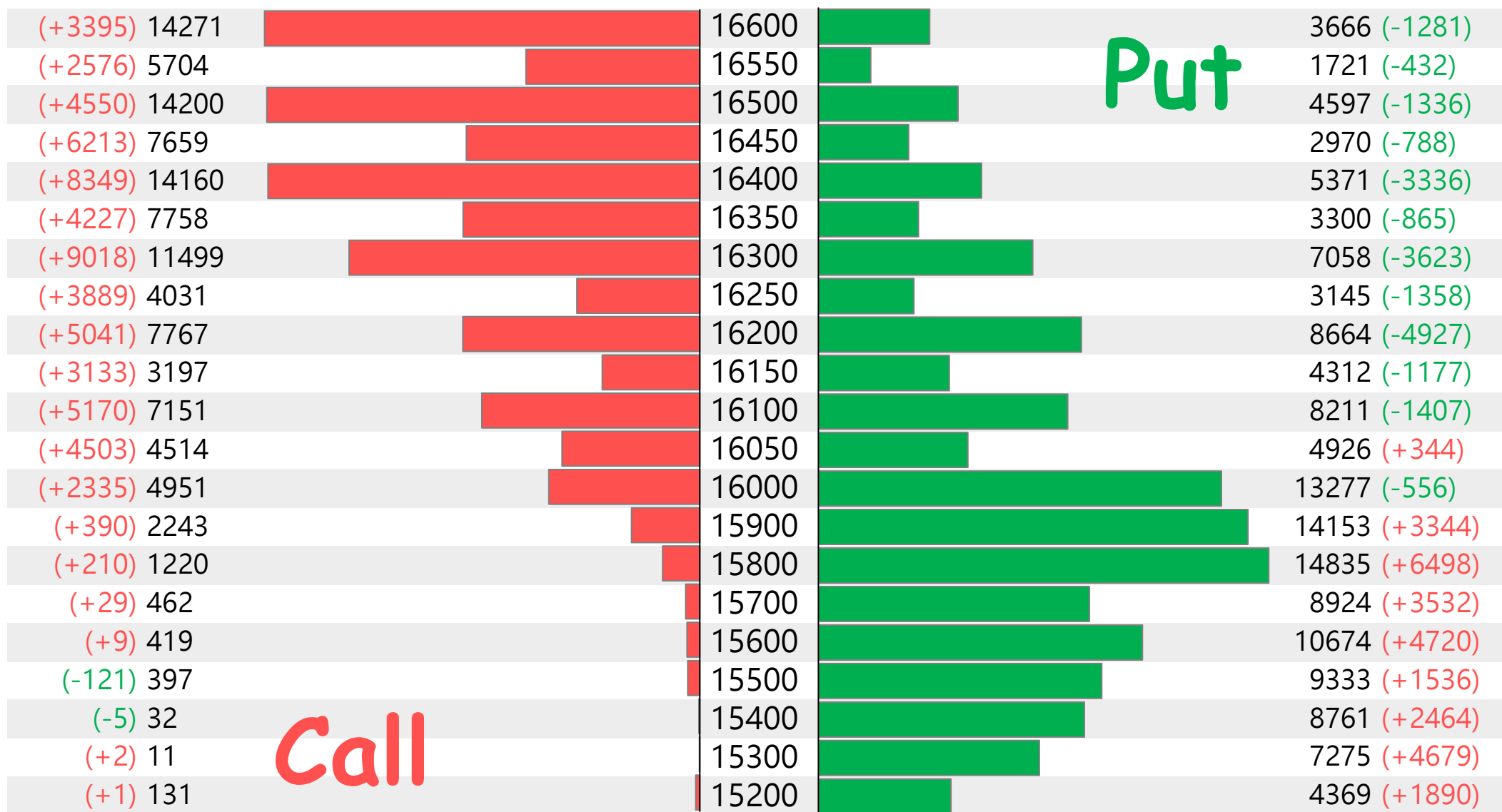
# 87.18%



# 月選大量區

買權 17000

賣權 15800





# 次月選大量區

買權 17000

賣權 15000

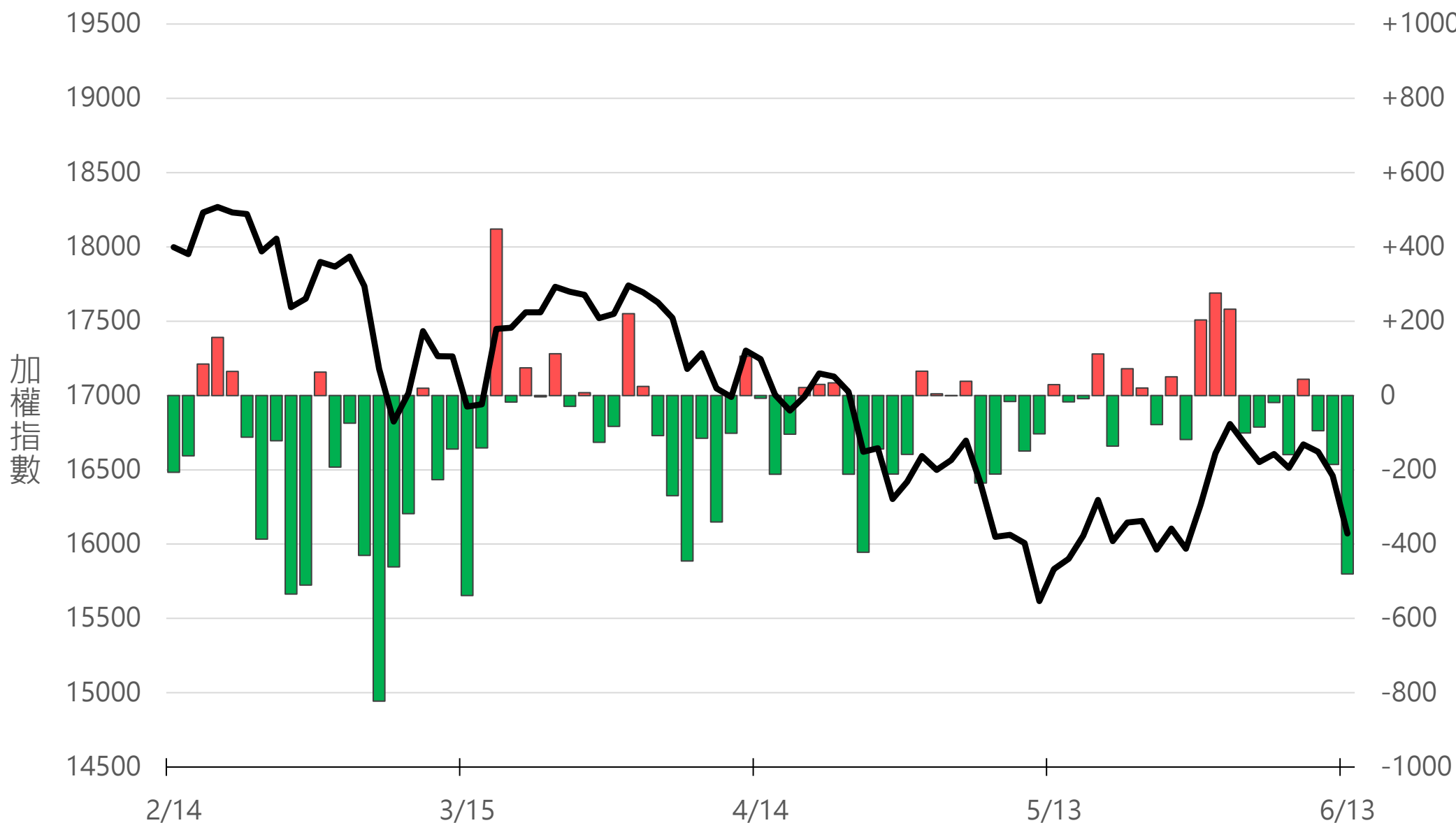
(+31) 1266		17100		2	-
(-3145) 7964		17000		29	(+15)
(+717) 2544		16900		7	-
(+1001) 2820		16800		17	(-10)
(+641) 2688		16700		54	(-1)
(+280) 2194		16600		129	-
(+575) 1858		16500		116	(+4)
(+664) 1608		16400		257	(-8)
(+524) 2433		16300		1381	(-59)
(+4158) 4733		16200		541	(-42)
(+261) 611		16100		936	(+299)
(+1088) 1352		16000		1066	(+255)
(+177) 327		15900		468	(+30)
(+52) 248		15800		991	(-120)
(+81) 177		15700		601	(+26)
(+120) 180		15600		1948	(+405)
(+29) 159		15500		2657	(+554)
(+15) 35		15400		1421	(+302)
(+40) 66		15300		1425	(+315)
(+11) 14		15200		1582	(+223)
(+3) 4		15100		1266	(+314)

Put

Call

# 外資買賣超(億元)

-480.28



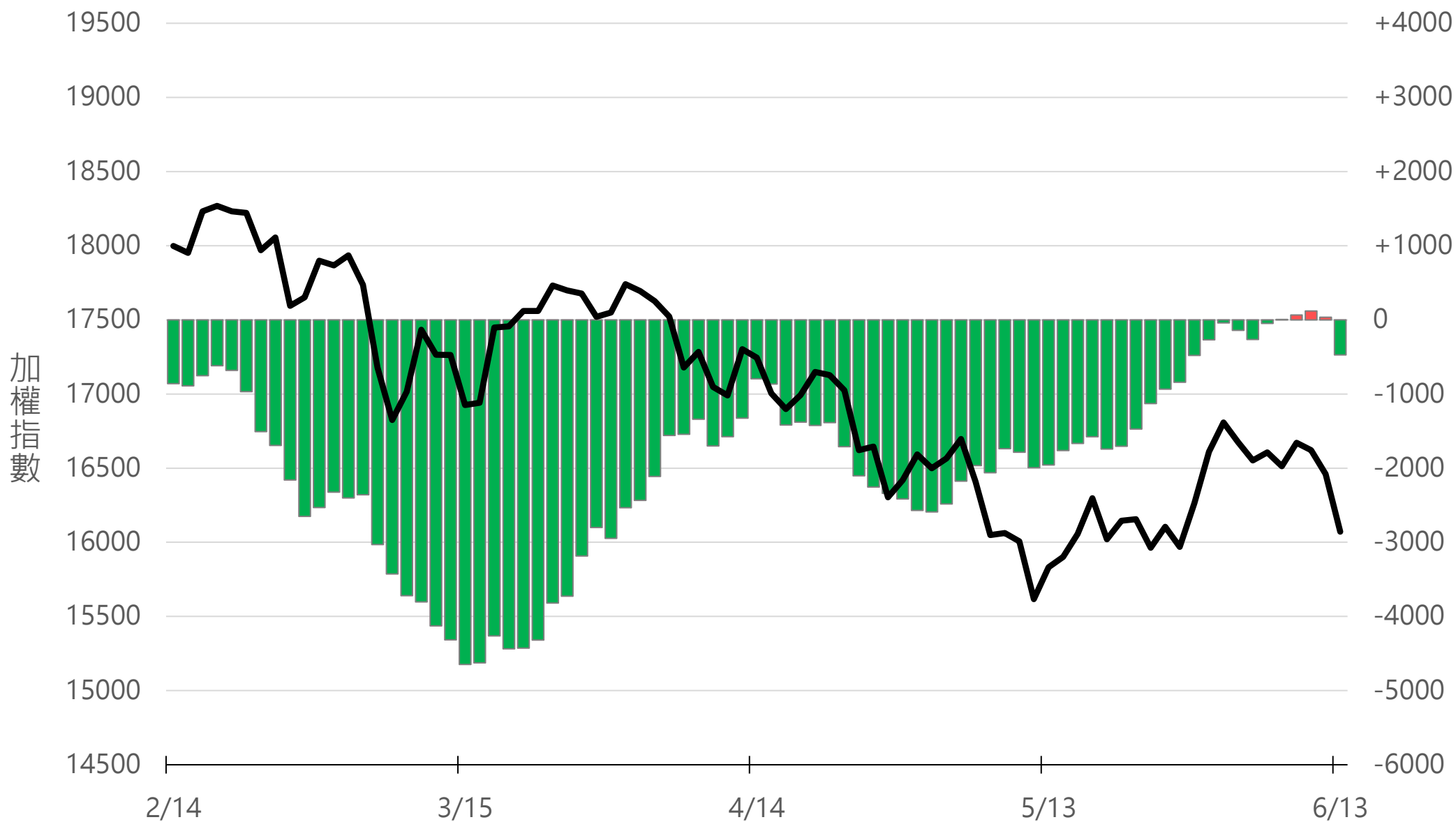
永豐期貨  
SinoPac Futures

永豐期貨股份有限公司 | 台北市重慶南路一段2號8樓 | 02-2381-1799 | 111年金管期總字第002號 | 顧問事業部

本資料僅供永豐金控同仁及客戶參考，客戶應審慎考量本身之需求與投資風險，本公司恕不負任何法律責任，亦不作任何保證。

# 外資近20日累計買賣超(億元)

-473.16



永豐期貨

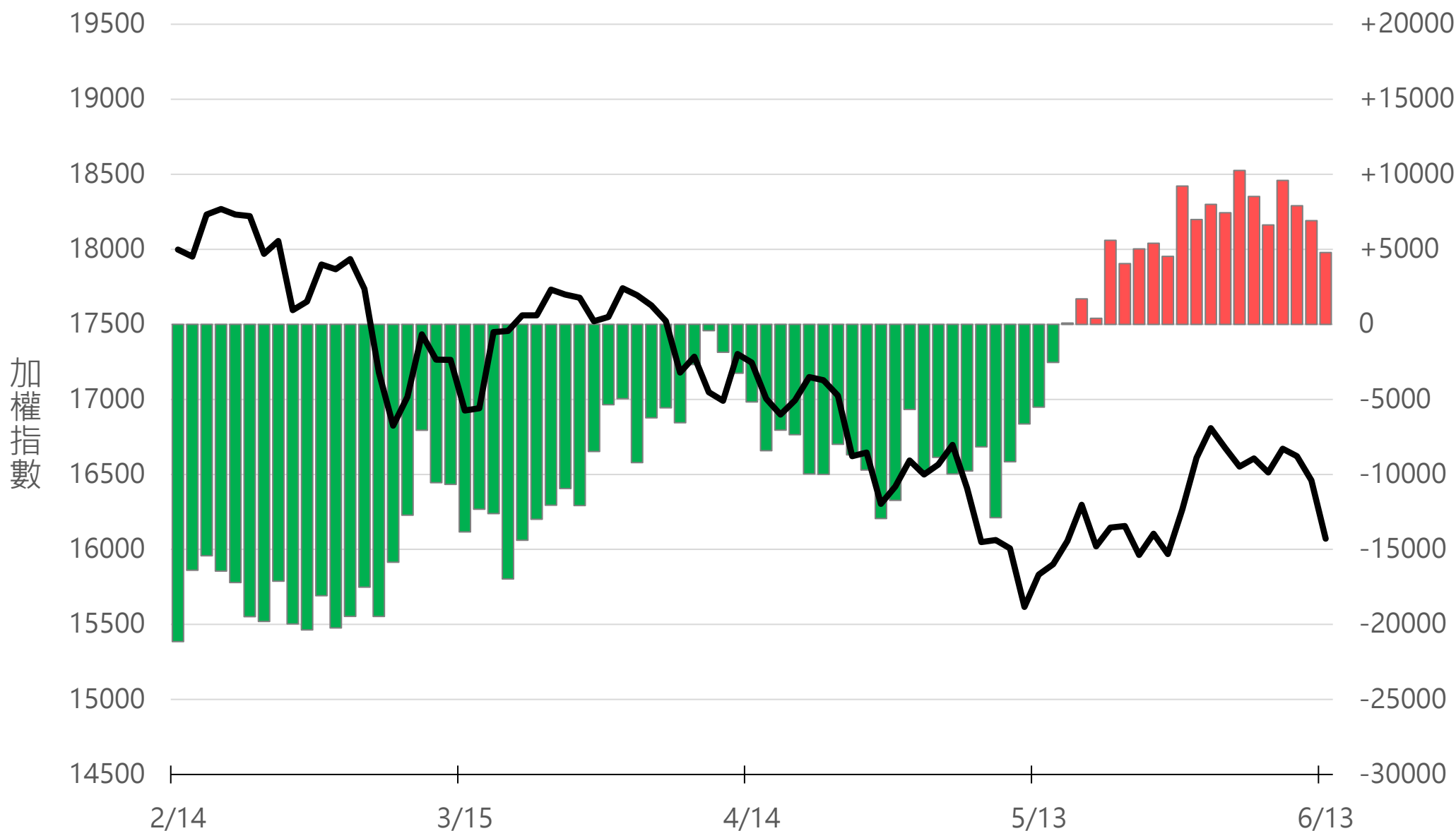
SinoPac Futures

永豐期貨股份有限公司 | 台北市重慶南路一段2號8樓 | 02-2381-1799 | 111年金管期總字第002號 | 顧問事業部

本資料僅供永豐金控同仁及客戶參考，客戶應審慎考量本身之需求與投資風險，本公司恕不負任何法律責任，亦不作任何保證。

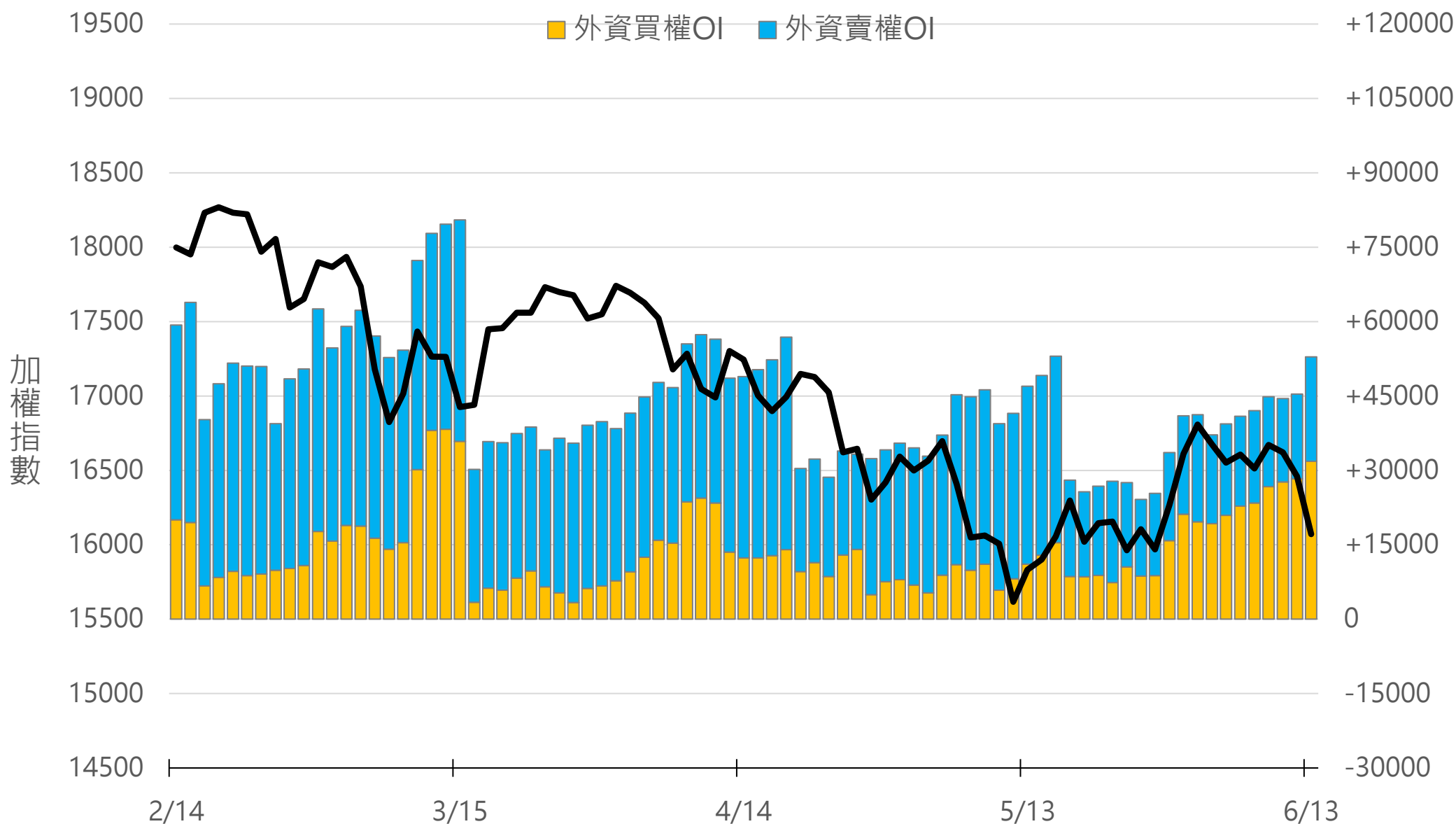
# 外資台指期OI(口)

+4790



# 外資選權OI(口) 0軸以上為買方，以下為賣方

買權 +31837  
賣權 +21069

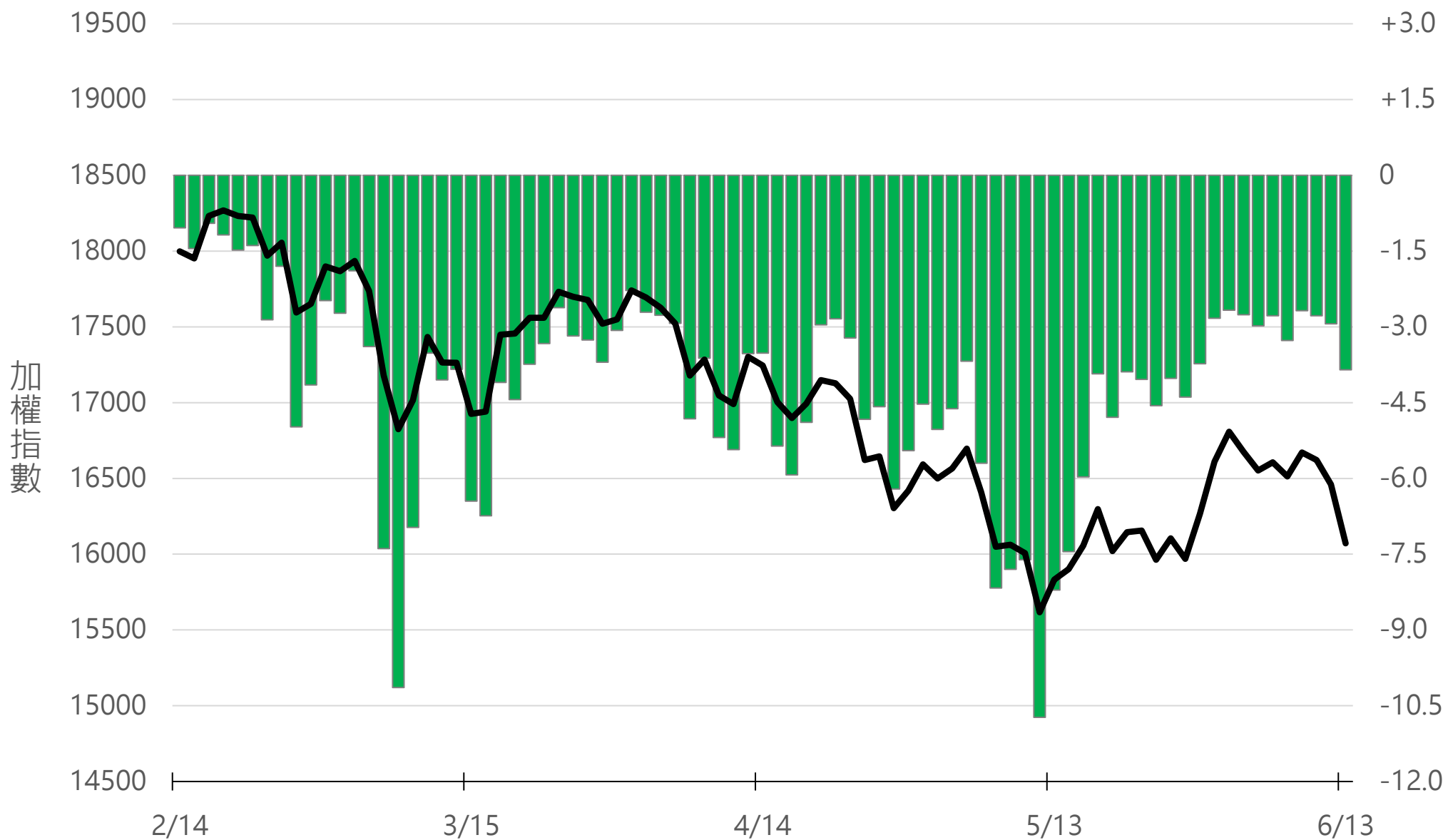


永豐期貨  
SinoPac Futures

永豐期貨股份有限公司 | 台北市重慶南路一段2號8樓 | 02-2381-1799 | 111年金管期總字第002號 | 顧問事業部  
本資料僅供永豐金控同仁及客戶參考，客戶應審慎考量本身之需求與投資風險，本公司恕不負任何法律責任，亦不作任何保證。

# 外資選權OI淨金額(億元)

-3.85



永豐期貨

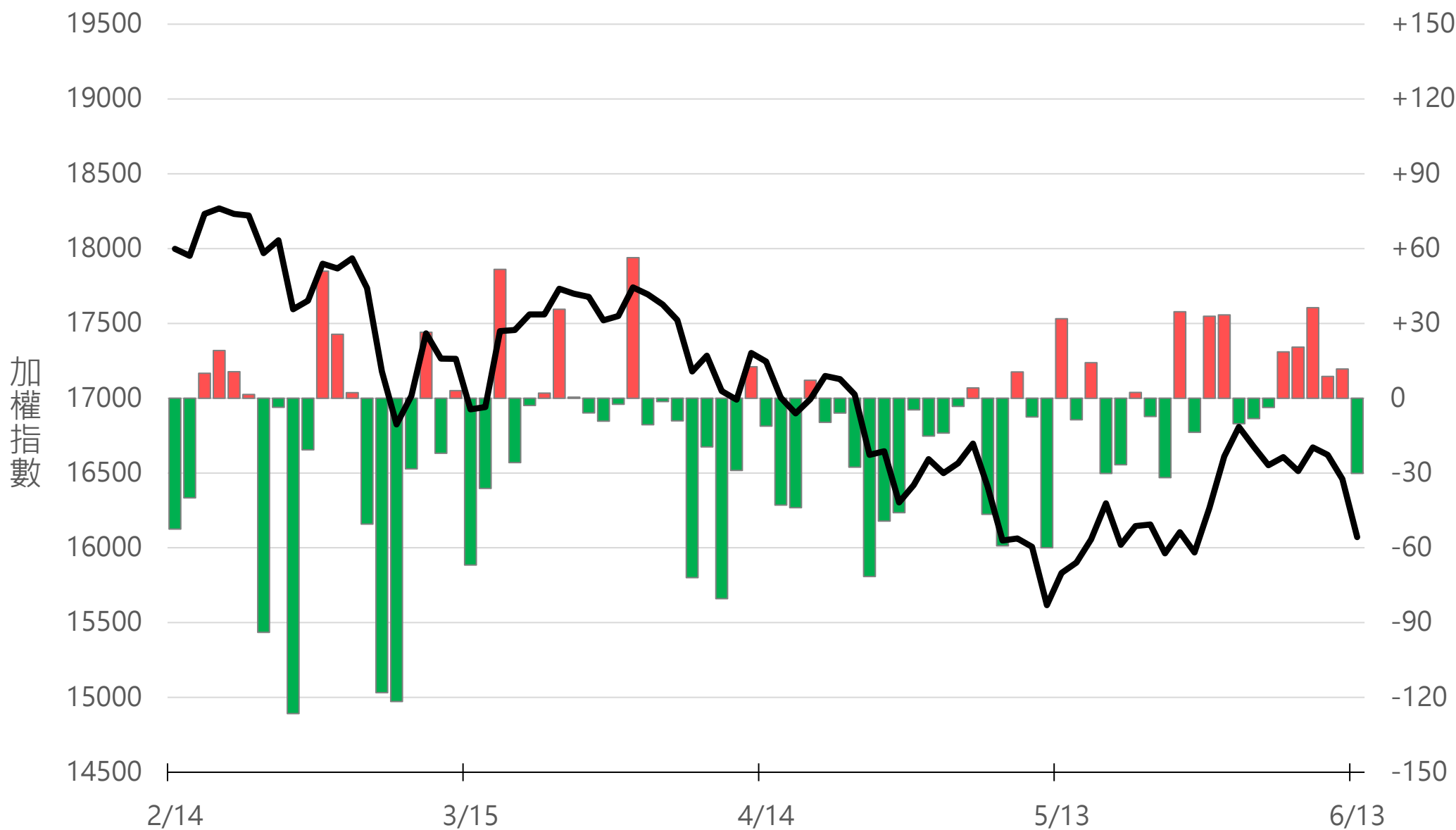
SinoPac Futures

永豐期貨股份有限公司 | 台北市重慶南路一段2號8樓 | 02-2381-1799 | 111年金管期總字第002號 | 顧問事業部

本資料僅供永豐金控同仁及客戶參考，客戶應審慎考量本身之需求與投資風險，本公司恕不負任何法律責任，亦不作任何保證。

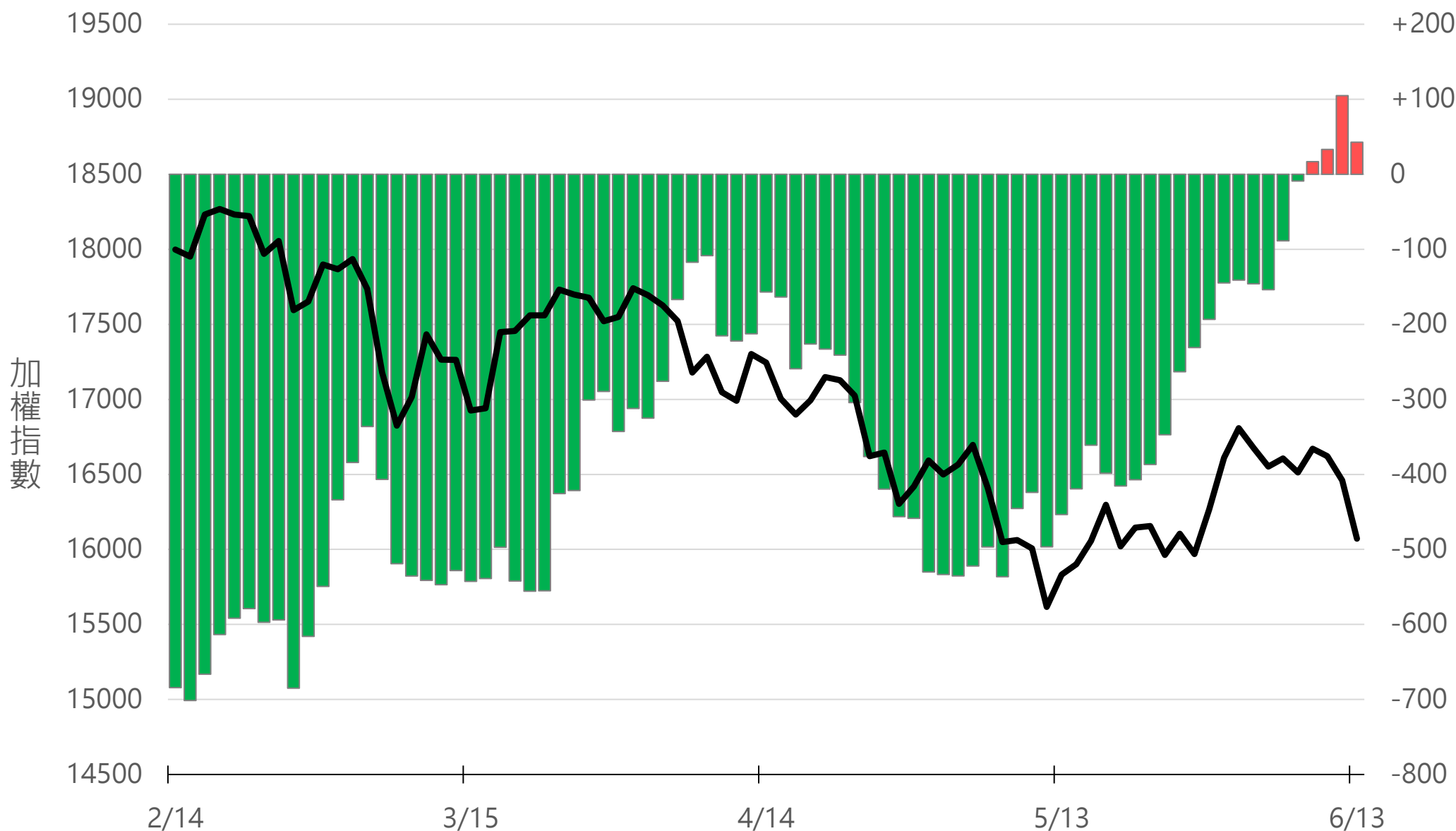
# 自營買賣超(億元)

-30.16



# 自營近20日累計買賣超(億元)

+42.75



永豐期貨

SinoPac Futures

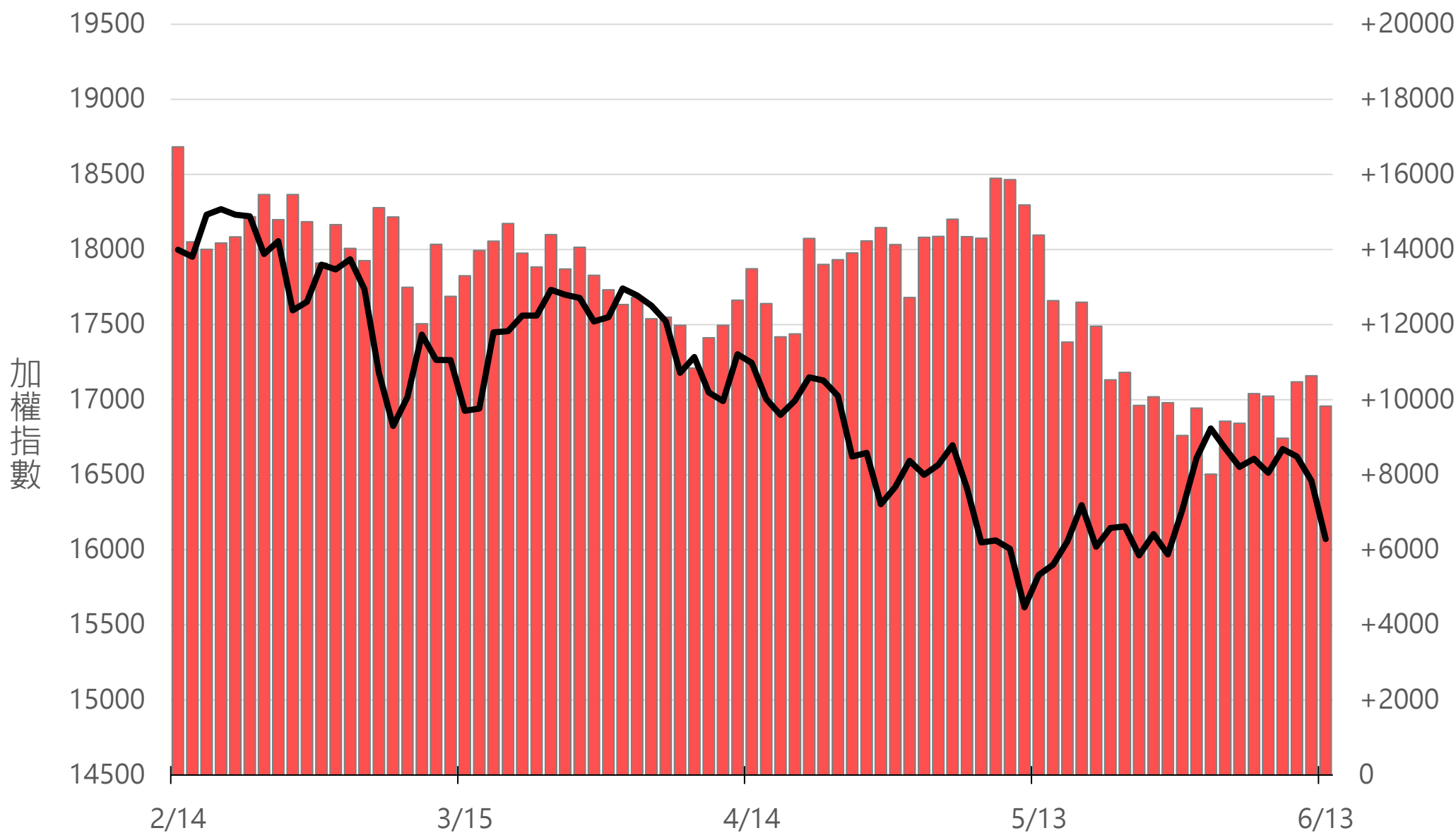
永豐期貨股份有限公司 | 台北市重慶南路一段2號8樓 | 02-2381-1799 | 111年金管期總字第002號 | 顧問事業部

本資料僅供永豐金控同仁及客戶參考，客戶應審慎考量本身之需求與投資風險，本公司恕不負任何法律責任，亦不作任何保證。



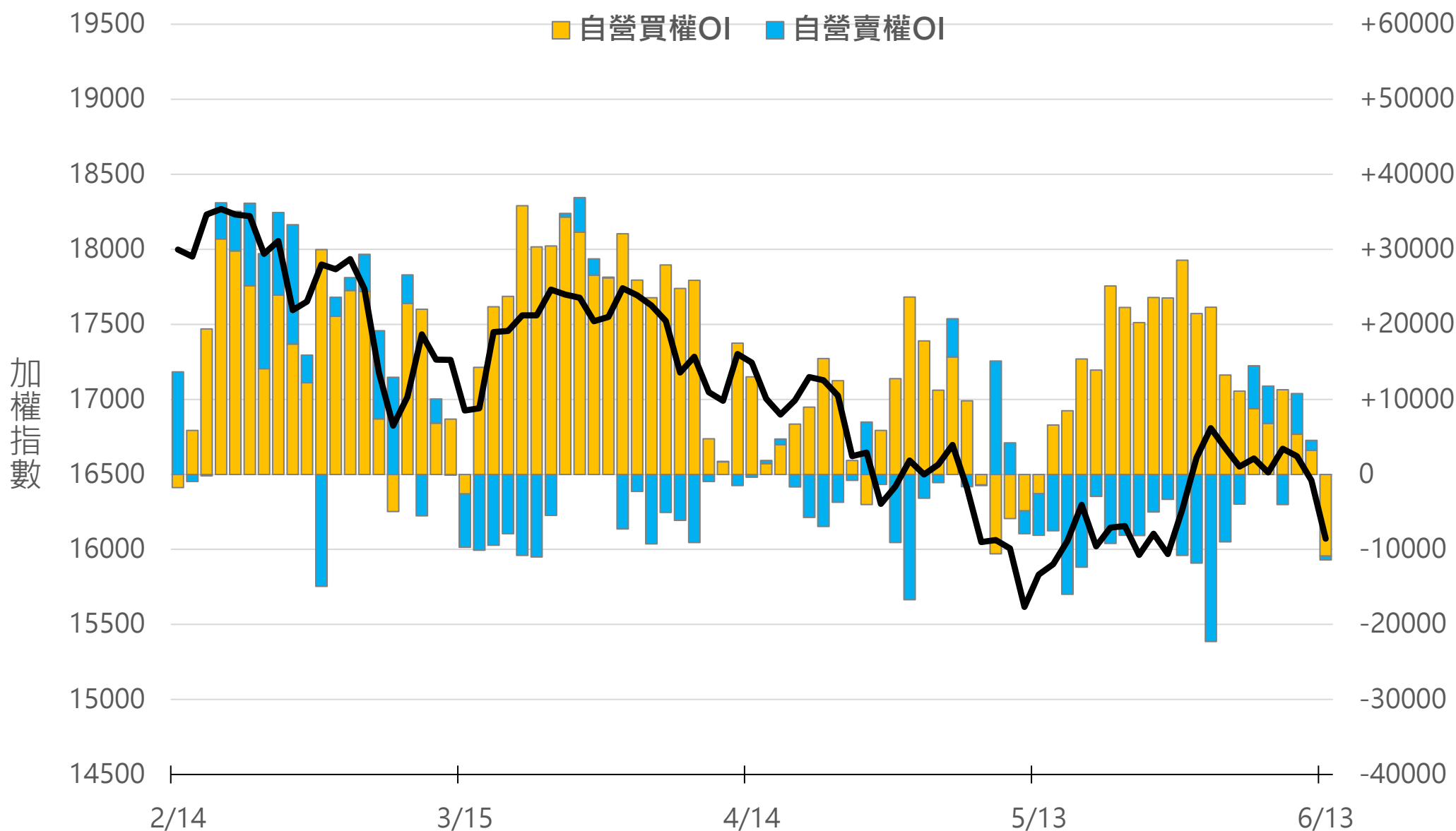
# 自營台指期OI(口)

+9832



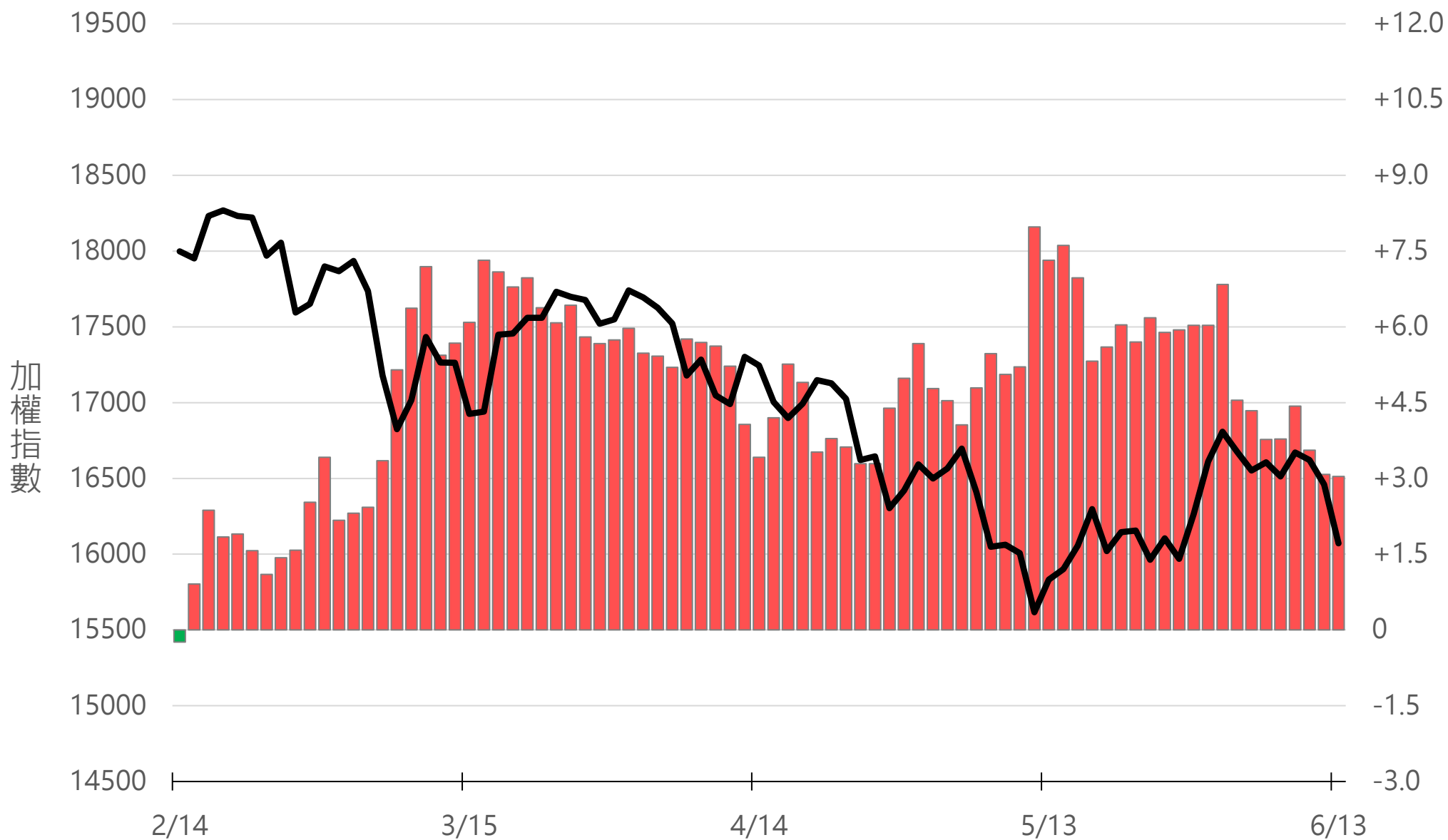
# 自營選權OI(口) 0軸以上為買方，以下為賣方

買權 -10892  
賣權 -526



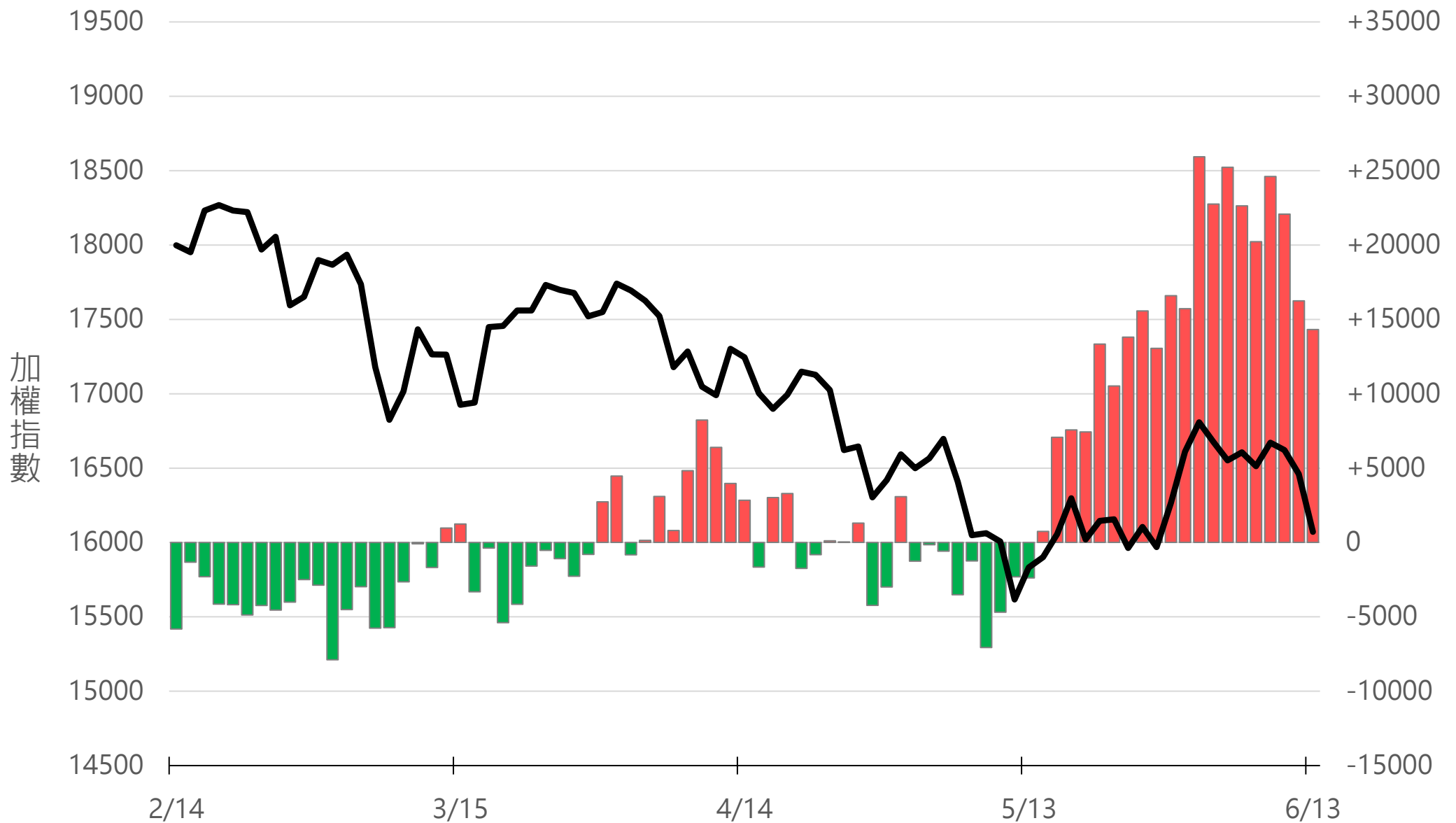
# 自營選權OI淨金額(億元)

+3.04



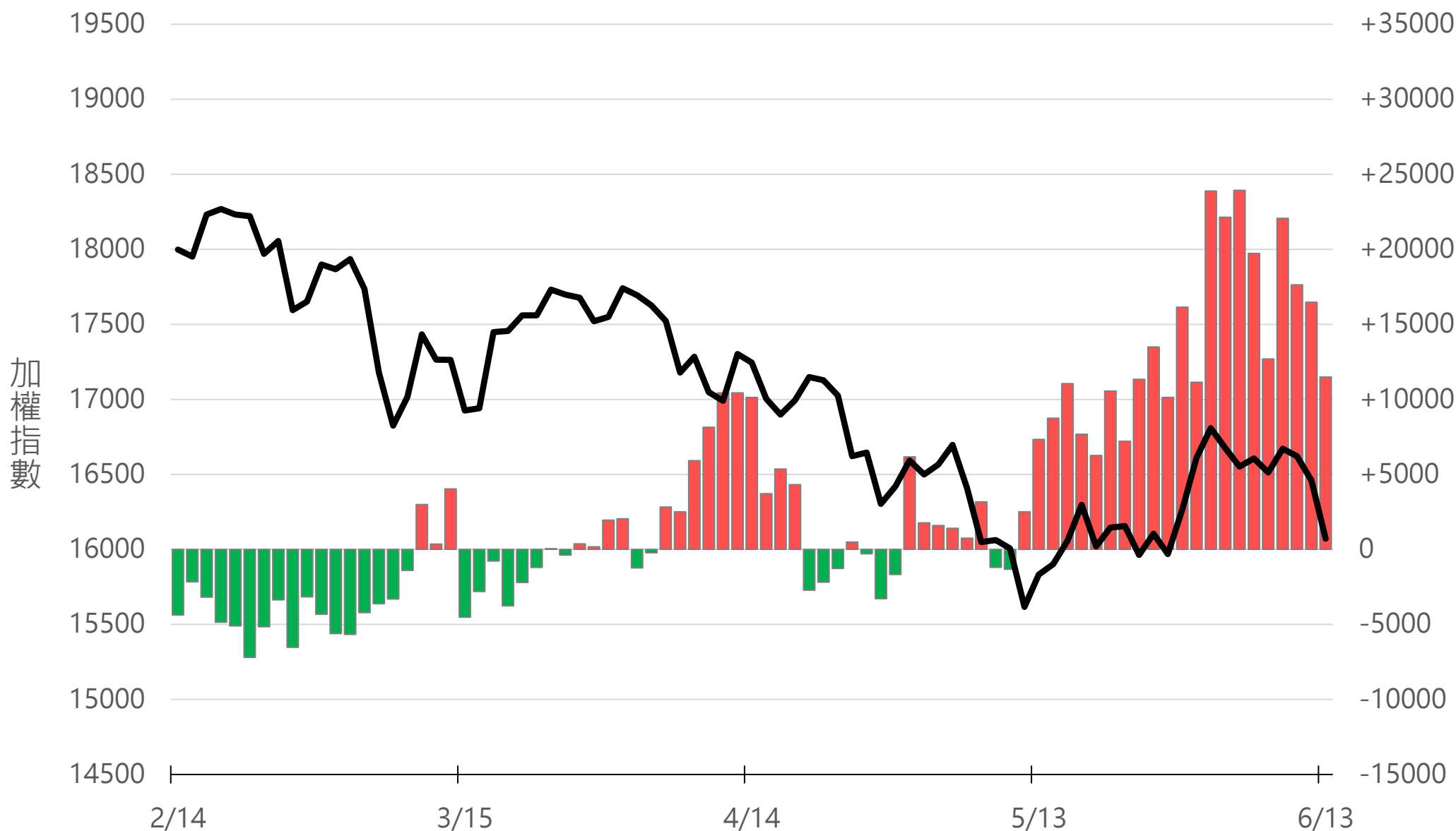
# 十特近月台指期OI(口)

+14316



# 十特全月台指期OI(口)

# +11485



永豐期貨  
SinoPac Futures

永豐期貨股份有限公司 | 台北市重慶南路一段2號8樓 | 02-2381-1799 | 111年金管期總字第002號 | 顧問事業部  
本資料僅供永豐金控同仁及客戶參考，客戶應審慎考量本身之需求與投資風險，本公司恕不負任何法律責任，亦不作任何保證。

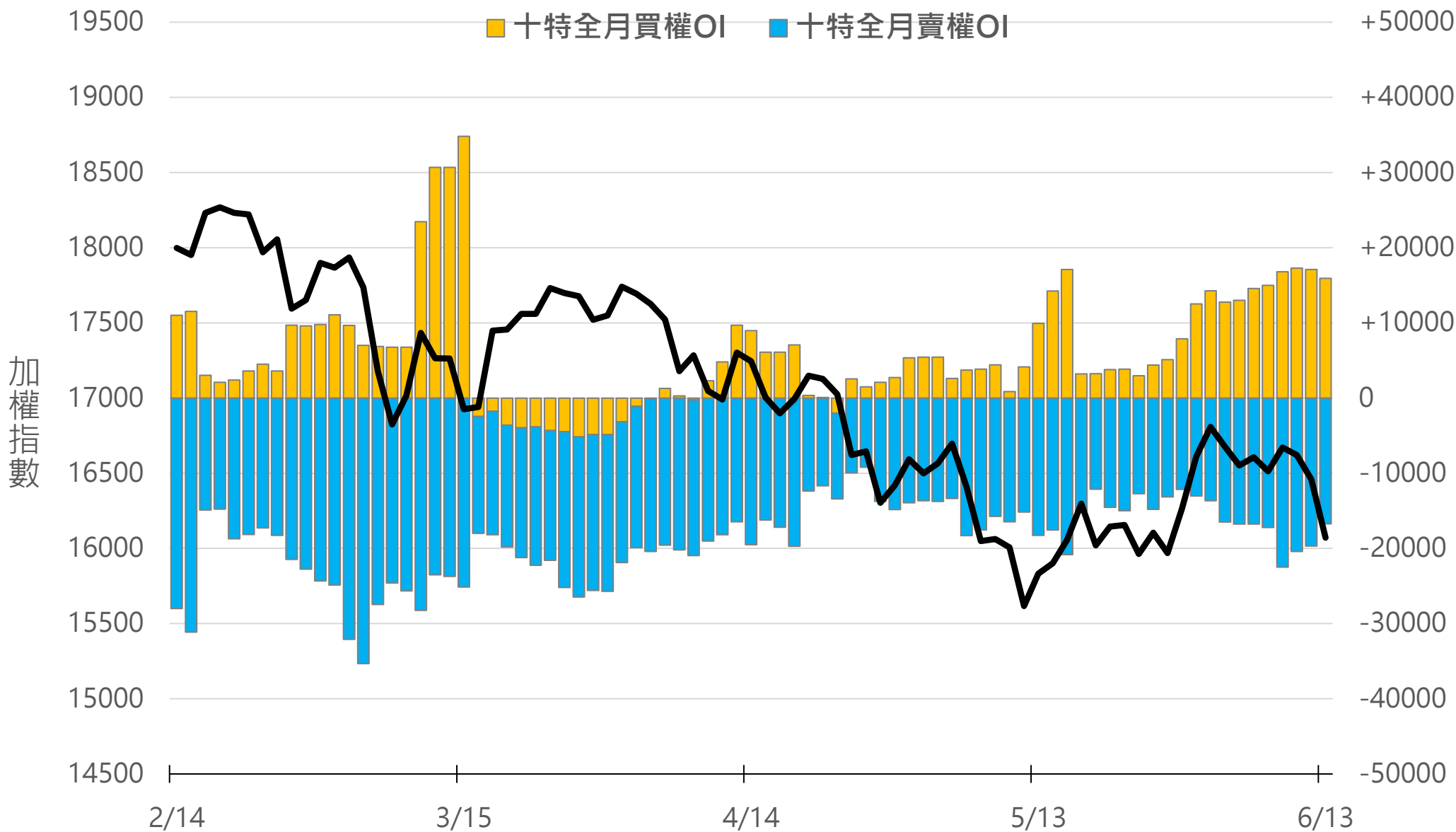
# 十特近月選權OI(口)

0軸以上為買方

0軸以下為賣方

買權 +15916

賣權 -16746



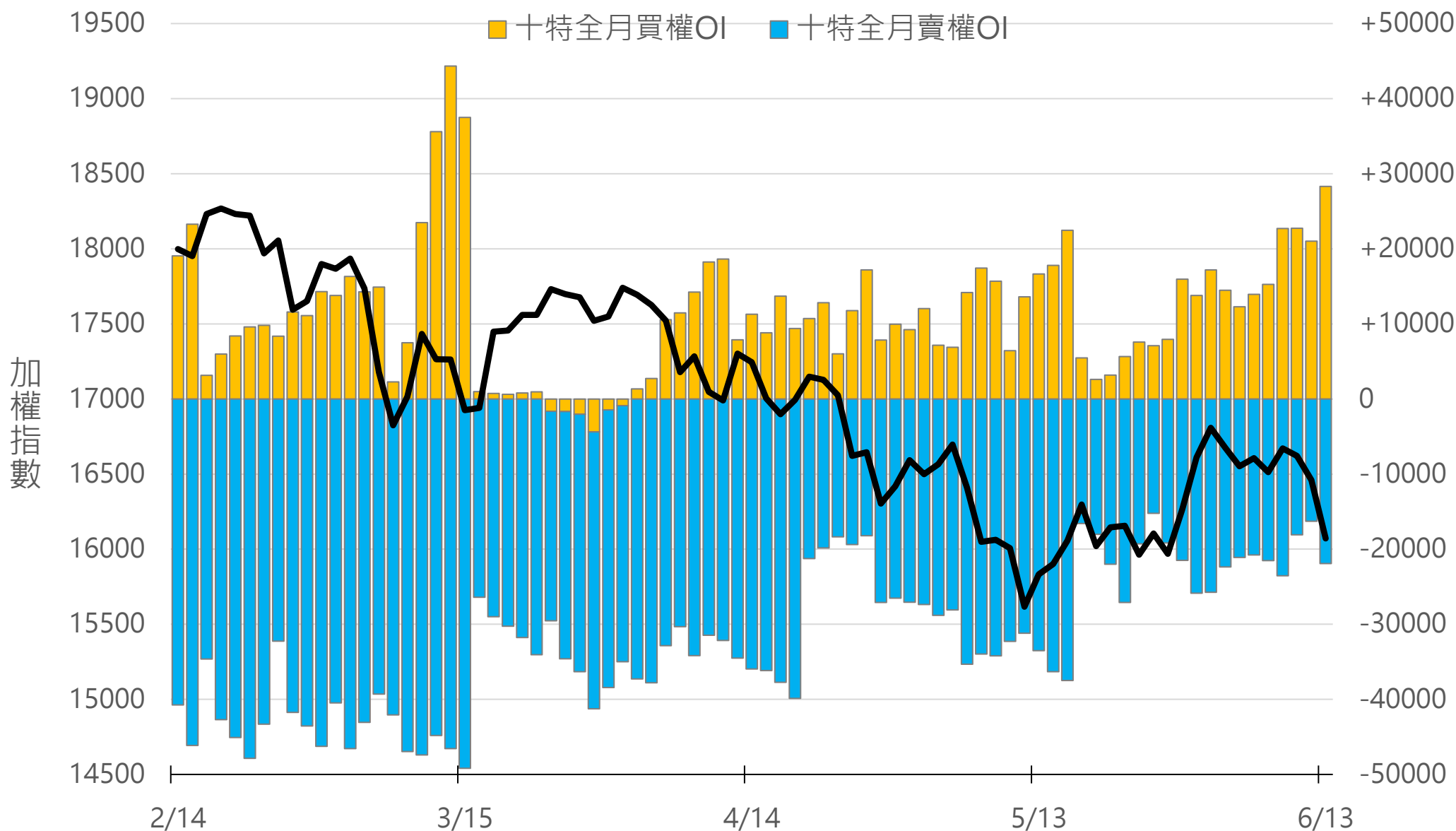
# 十特全月選權OI(口)

0軸以上為買方


0軸以下為賣方

買權 +28318

賣權 -21917



# 台指期盤後快訊



永豐期貨股份有限公司 | 台北市重慶南路一段2號8樓 | 02-2381-1799 | 111年金管期總字第002號 | 顧問事業部

本報告純屬研究性質，僅供永豐金控同仁及客戶參考，不提供或嘗試遊說客戶作為交易期權之依據，客戶於決策時應依個人財務狀況審慎評估所能承擔之風險，並就投資結果自行負責，本公司恕不負任何法律責任，亦不作任何保證。本報告內容或有取材於本公司認可之來源，但不保證其真實性或完整性，相關圖表均採用特定軟體，以歷史數據進行繪製及統計，並不具預測未來之能力與代表未來獲利，客戶參考使用前須審慎評估。報告內容中所有資訊有其時效性，爾後若有變更，本公司將不作預告或主動更新。未經本公司授權，禁止以任何形式複製、轉載或節錄。