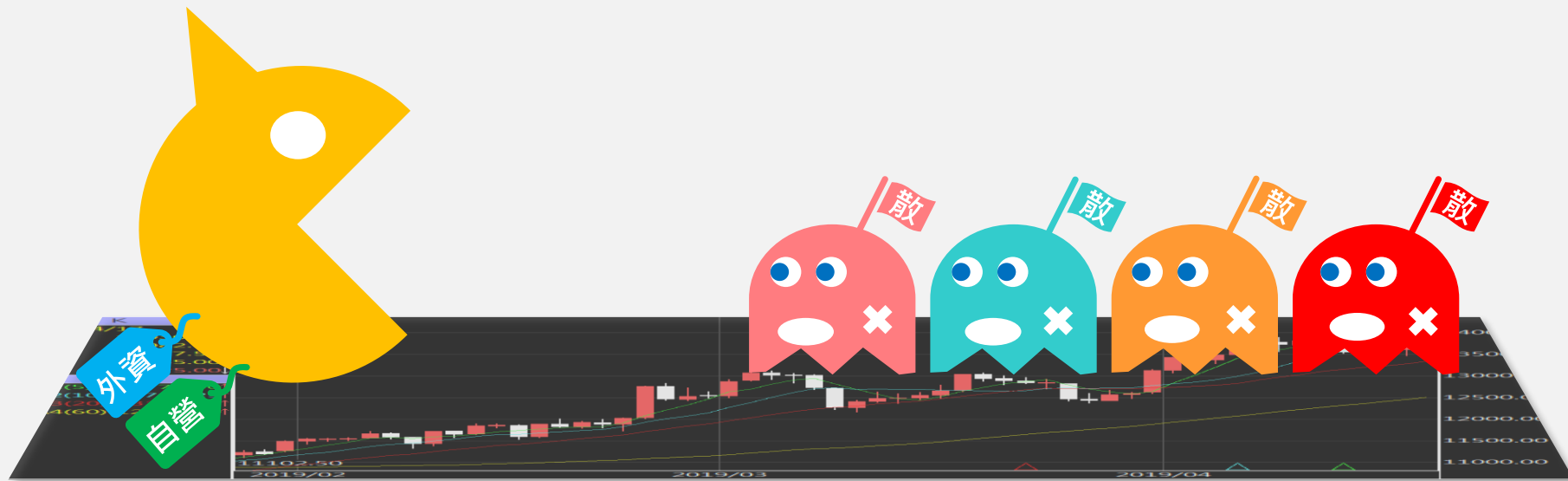


# 台指期盤後快訊

永豐期貨顧問事業部編製



# 收盤行情表

## 2022年6月17日 星期五

合約	收盤	漲跌	漲跌幅	成交量	OI	OI增減
加權指數	15641.26	-197.35	-1.26%	3124.06 億元		
台指07	15202	-209	-1.36%	226120	93783	+6326
台指08	15055	-213	-1.40%	1525	1259	+281
電子07	698.55	-11.25	-1.58%	2769	2677	+94
電子08	694.25	-10.75	-1.52%	7	15	+6
金融07	1575.6	-28.0	-1.75%	2808	1778	+23
金融08	1553.8	-24.2	-1.53%	9	47	+6
小台07	15202	-209	-1.36%	425308	48264	+1856
小台08	15055	-213	-1.40%	10982	3409	+531
小台06W4	15591	-191	-1.21%	1363	1495	-4



永豐期貨  
SinoPac Futures

永豐期貨股份有限公司 | 台北市重慶南路一段2號8樓 | 02-2381-1799 | 111年金管期總字第002號 | 顧問事業部

本資料僅供永豐金控同仁及客戶參考，客戶應審慎考量本身之需求與投資風險，本公司恕不負任何法律責任，亦不作任何保證。

# 三大法人籌碼變化 單位：口 / 億元

	現貨 (金額)	台指 (口數)	Call (口數)	Put (口數)	Call (金額)	Put (金額)
外資	-176.68	-12964 (-6486)	12151 (-919)	14156 (+5515)	0.50 (-0.15)	5.06 (+0.97)
投信	-30.82	-5430 (+1002)	-100 (-100)	205 (+200)	-0.01 (-0.01)	0.02 (+0.03)
自營	-30.13	11405 (+1277)	-8437 (-12589)	17472 (+10152)	0.27 (-0.40)	-1.06 (+0.36)
合計	-237.65	-6989 (-4207)	3614 (-13608)	31833 (+15867)	0.76 (-0.56)	4.02 (+1.36)



永豐期貨

SinoPac Futures

永豐期貨股份有限公司 | 台北市重慶南路一段2號8樓 | 02-2381-1799 | 111年金管期總字第002號 | 顧問事業部

本資料僅供永豐金控同仁及客戶參考，客戶應審慎考量本身之需求與投資風險，本公司恕不負任何法律責任，亦不作任何保證。

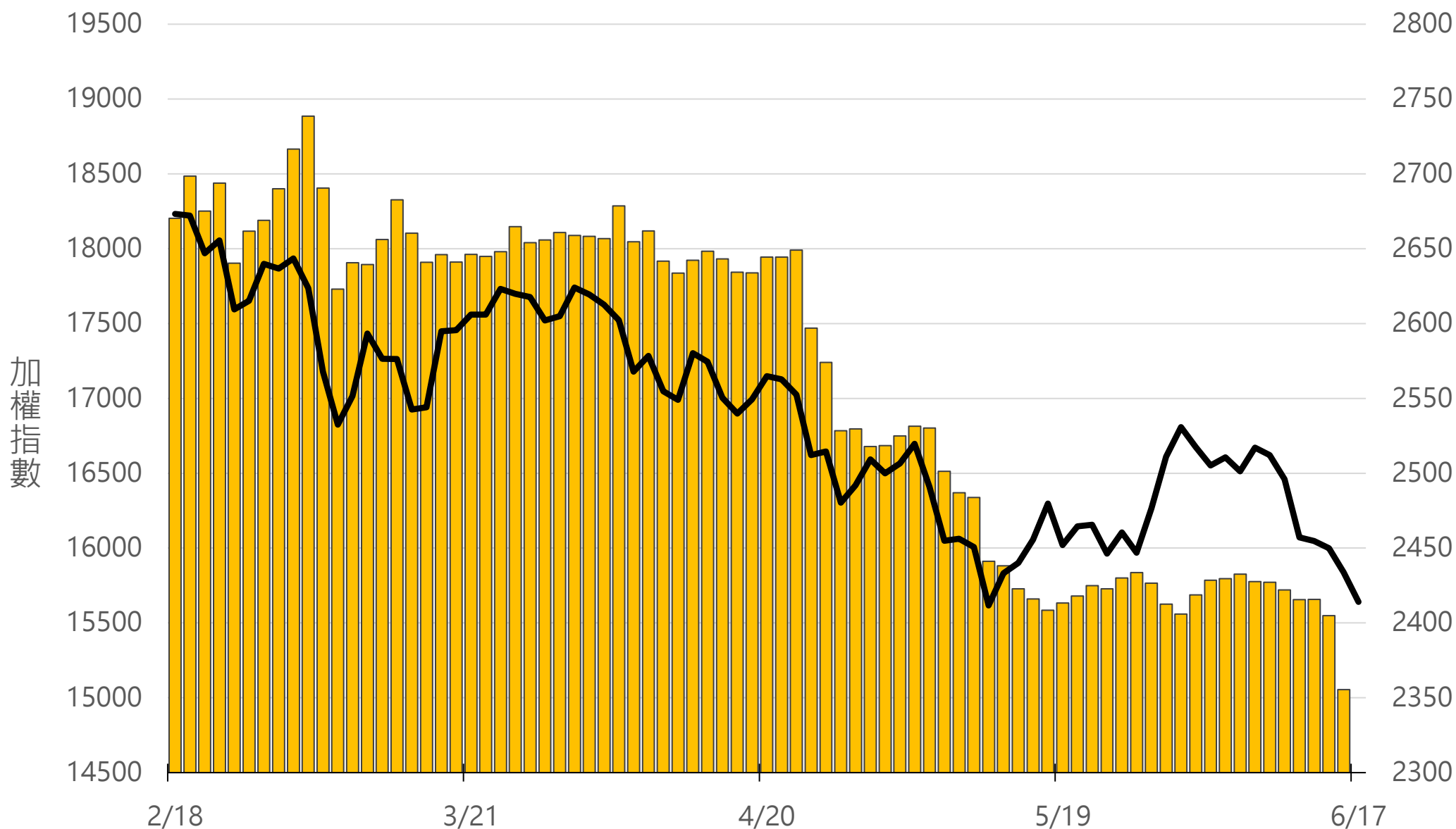
# 十大交易人期權淨部位(口)

	十大(特定人)		十大(非特定人)		全市場OI
	近月	其他月	近月	其他月	
台指	-2693 (-4687)	1443 (+2315)	-1541 (-834)	-2378 (-2378)	111874 (+7228)
買權	10316 (-753)	-1289 (-80)	-6996 (-1223)	1091 (-11255)	213696 (+53796)
賣權	-10384 (-5747)	-3847 (-432)	-12123 (+465)	-214 (-6797)	170860 (+34810)



# 上市融資餘額(億元) 圖表僅更新至前一日數據

# 2355.4



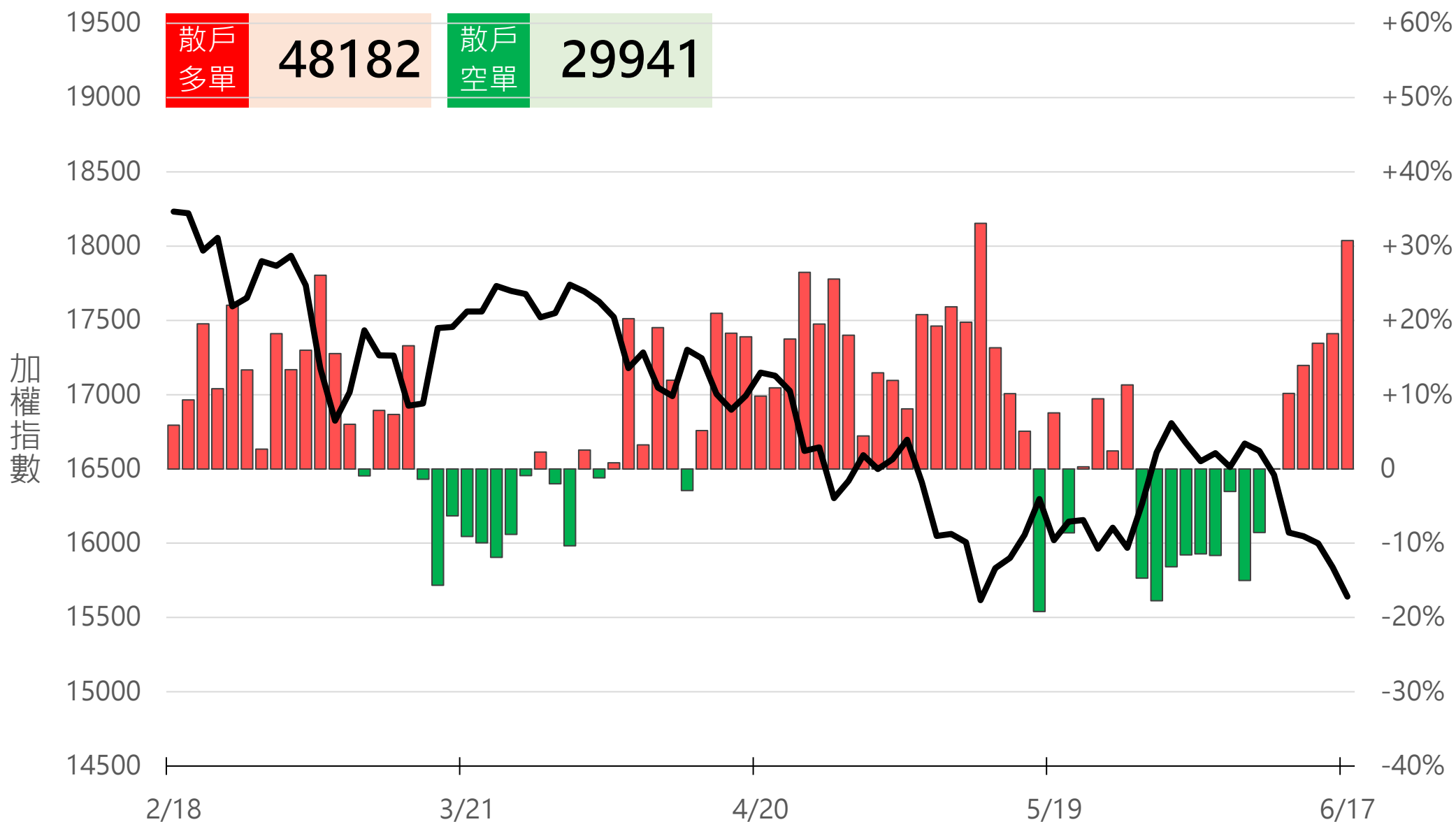
# 小台散戶多空比

散戶多單=全市場OI-三大法人多單

散戶空單=全市場OI-三大法人空單

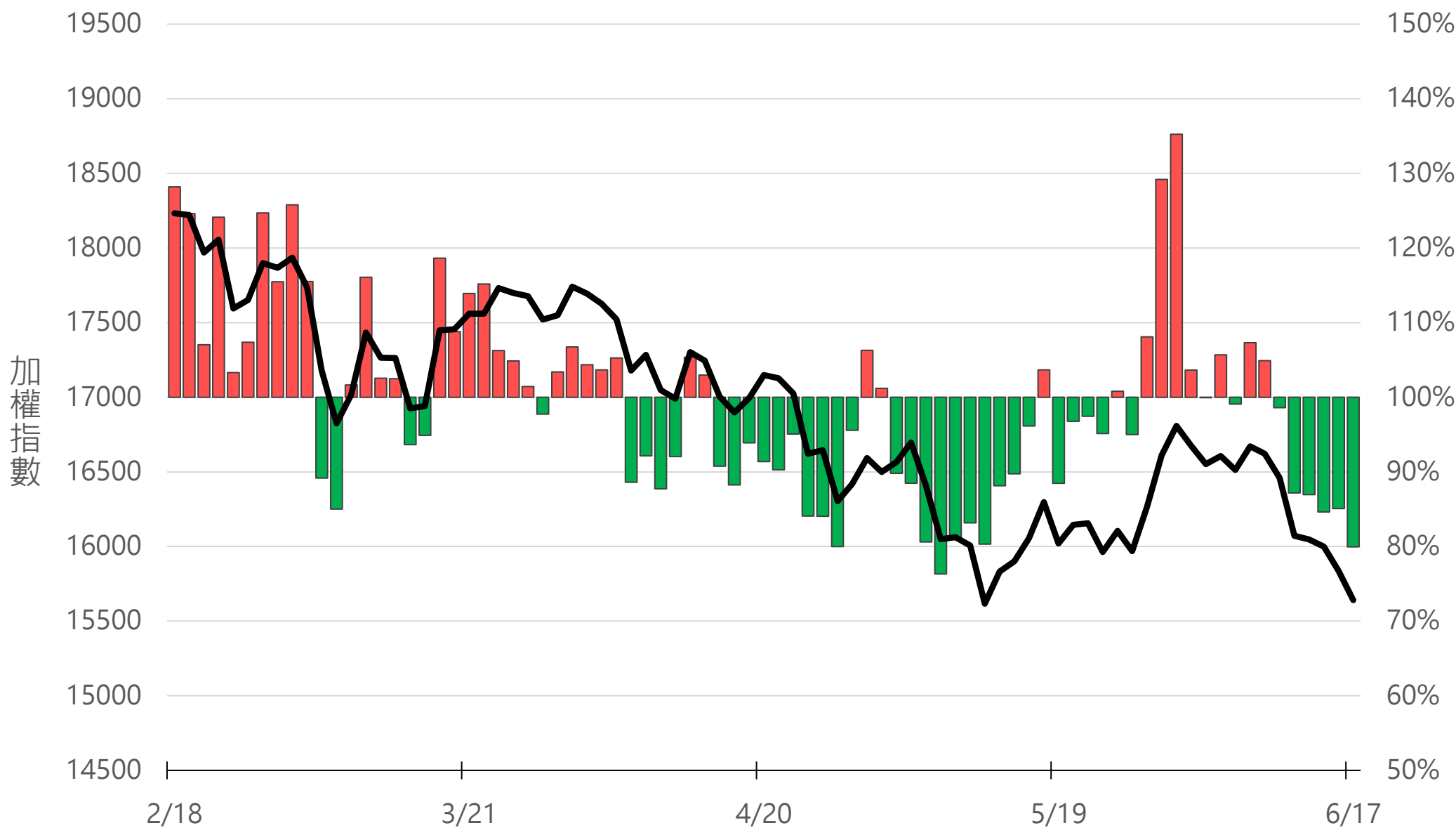
散戶多空比=(散戶多單-散戶空單)/全市場OI x 100%

## +30.75%



# Put/Call Ratio

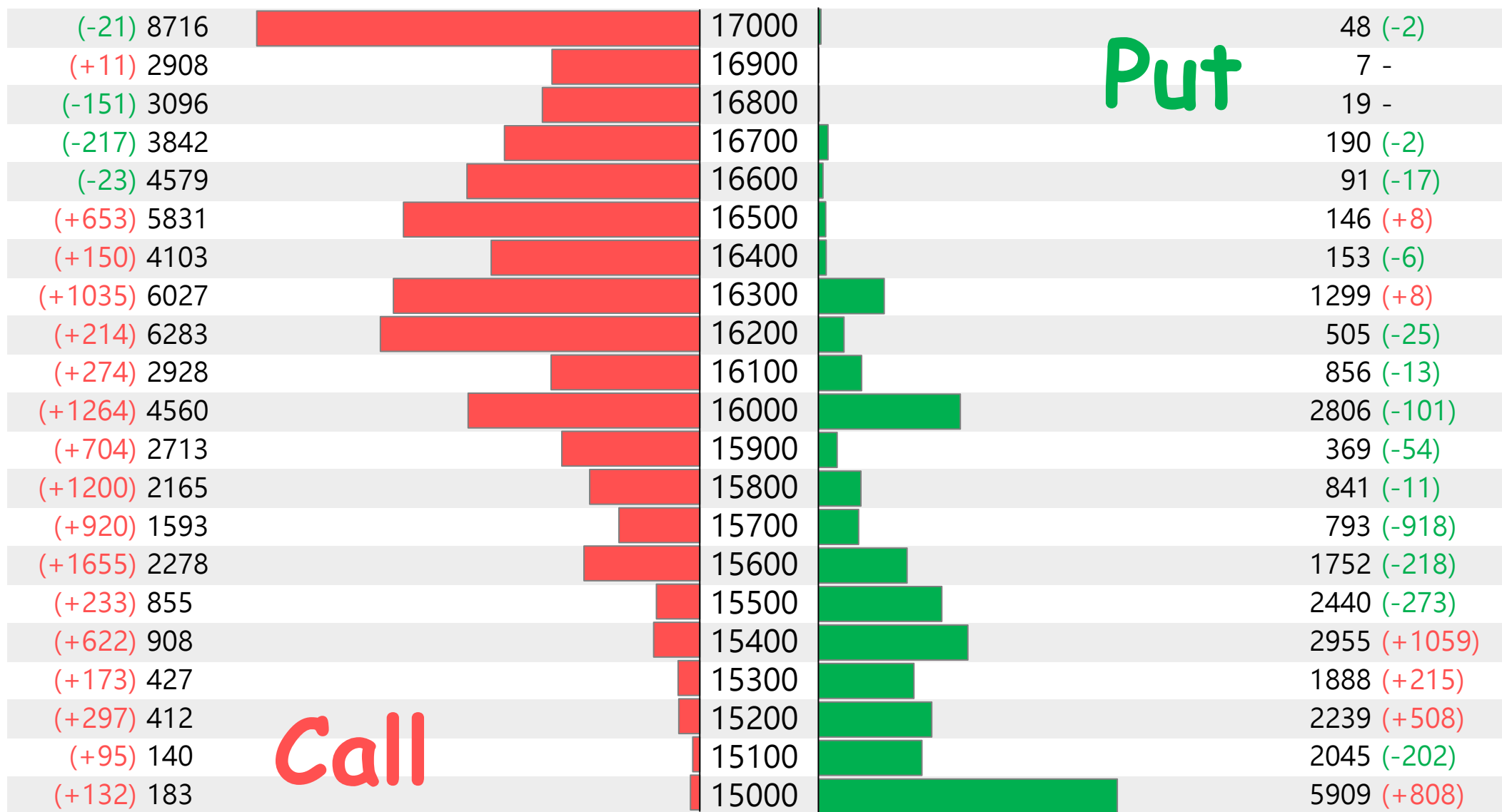
# 79.95%



# 月選大量區

## 買權 17000

## 賣權 15000

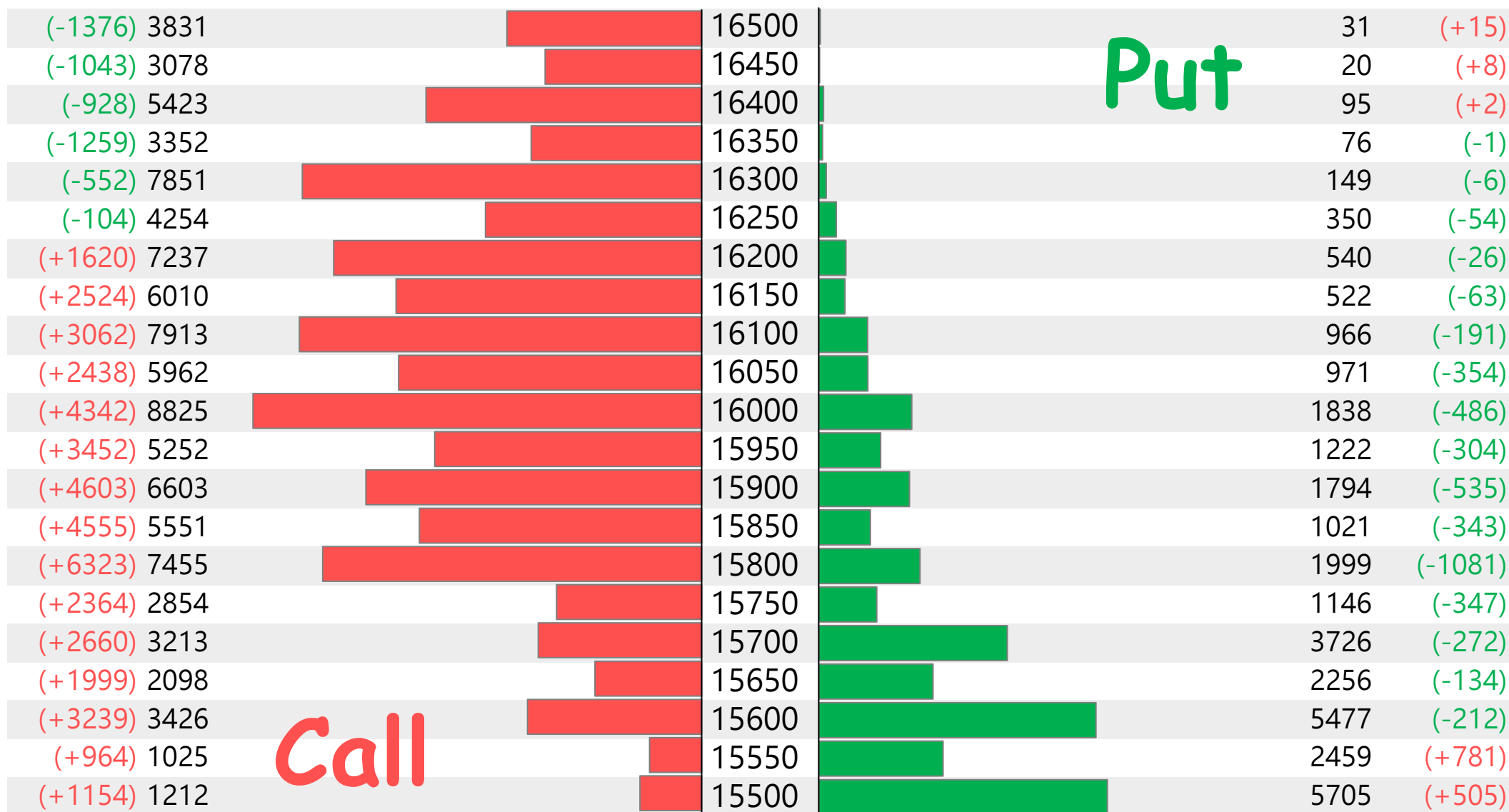




# 週選大量區

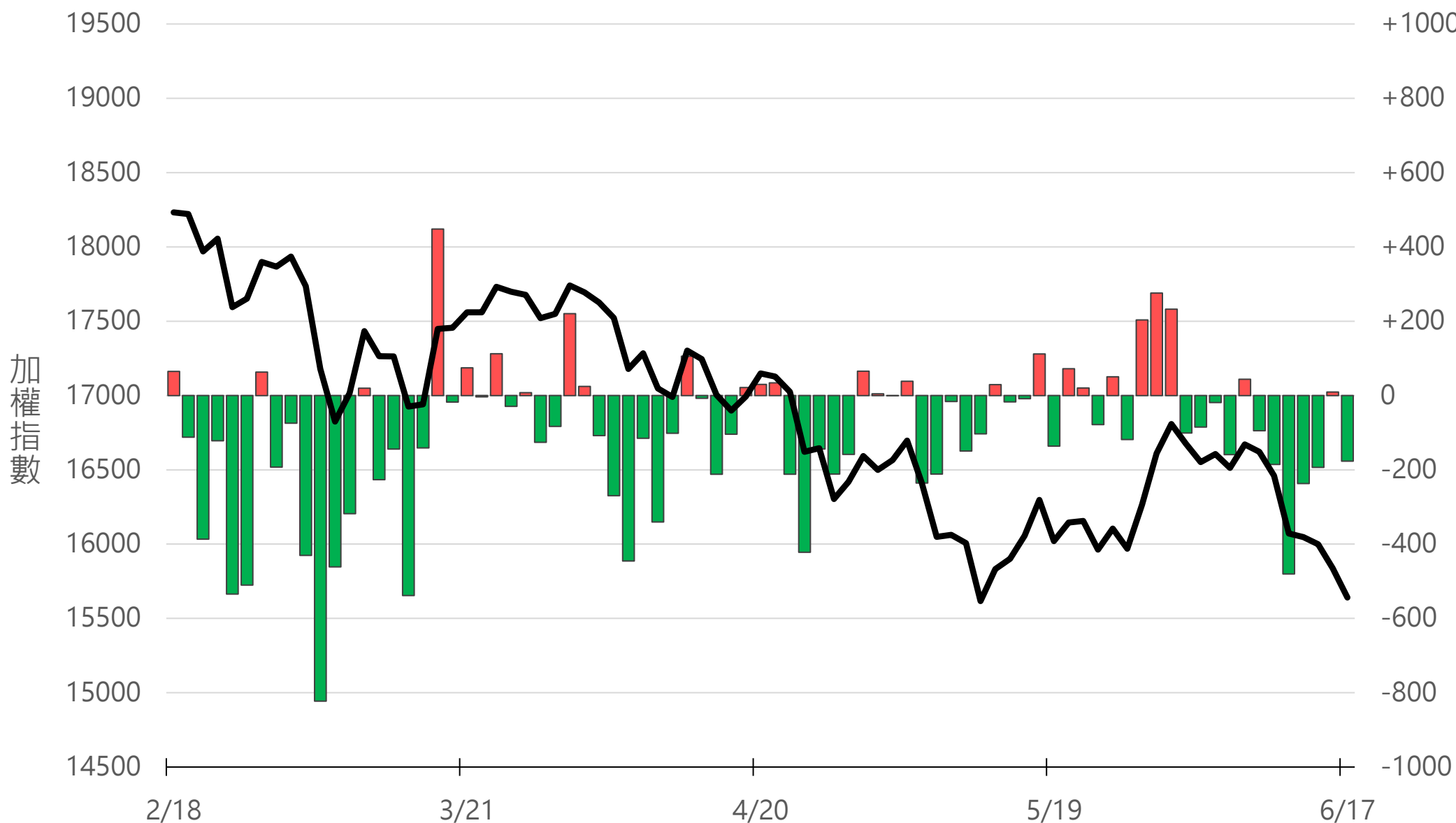
## 買權 16000

## 賣權 15000



# 外資買賣超(億元)

-176.68



永豐期貨

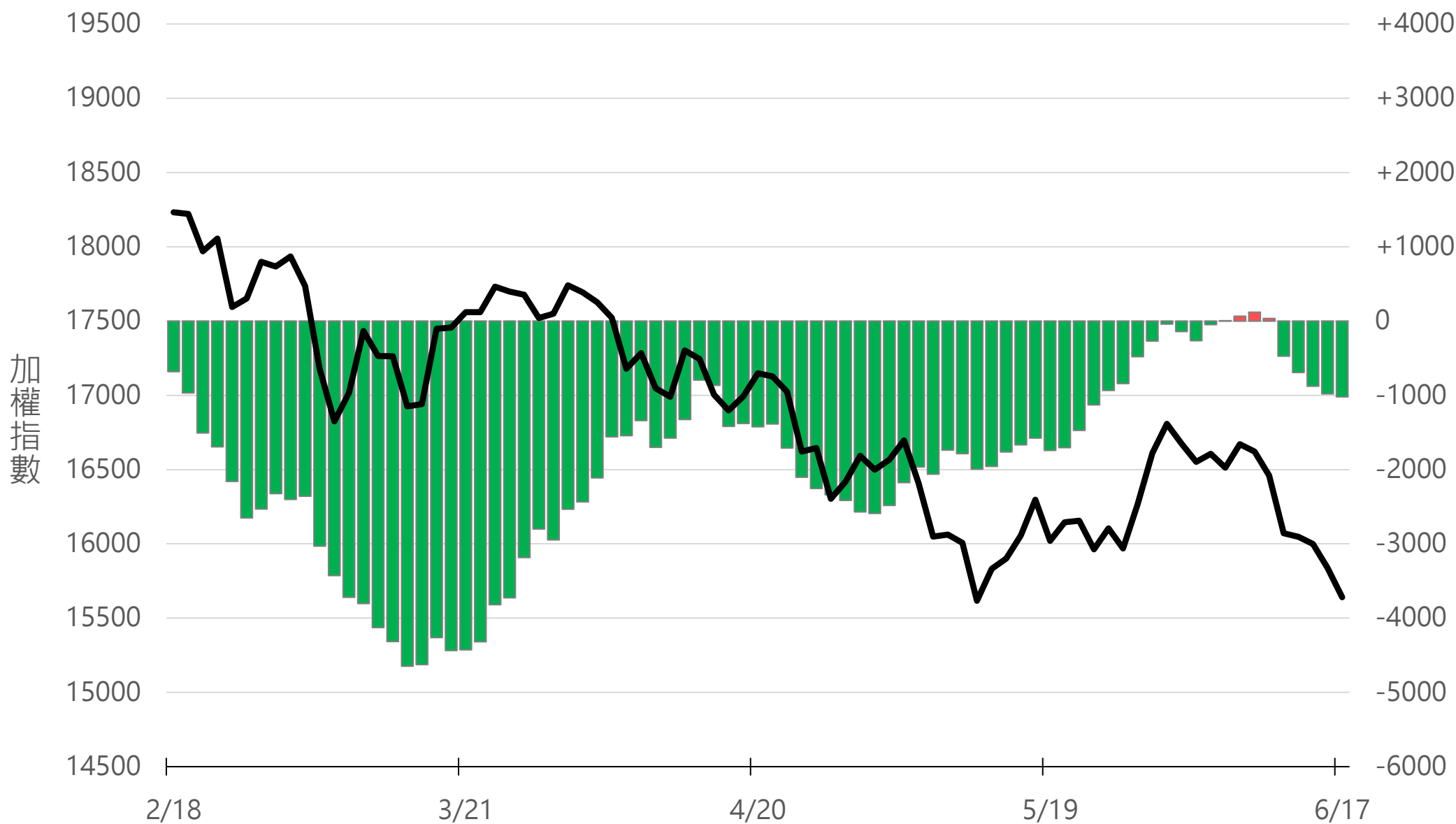
SinoPac Futures

永豐期貨股份有限公司 | 台北市重慶南路一段2號8樓 | 02-2381-1799 | 111年金管期總字第002號 | 顧問事業部

本資料僅供永豐金控同仁及客戶參考，客戶應審慎考量本身之需求與投資風險，本公司恕不負任何法律責任，亦不作任何保證。

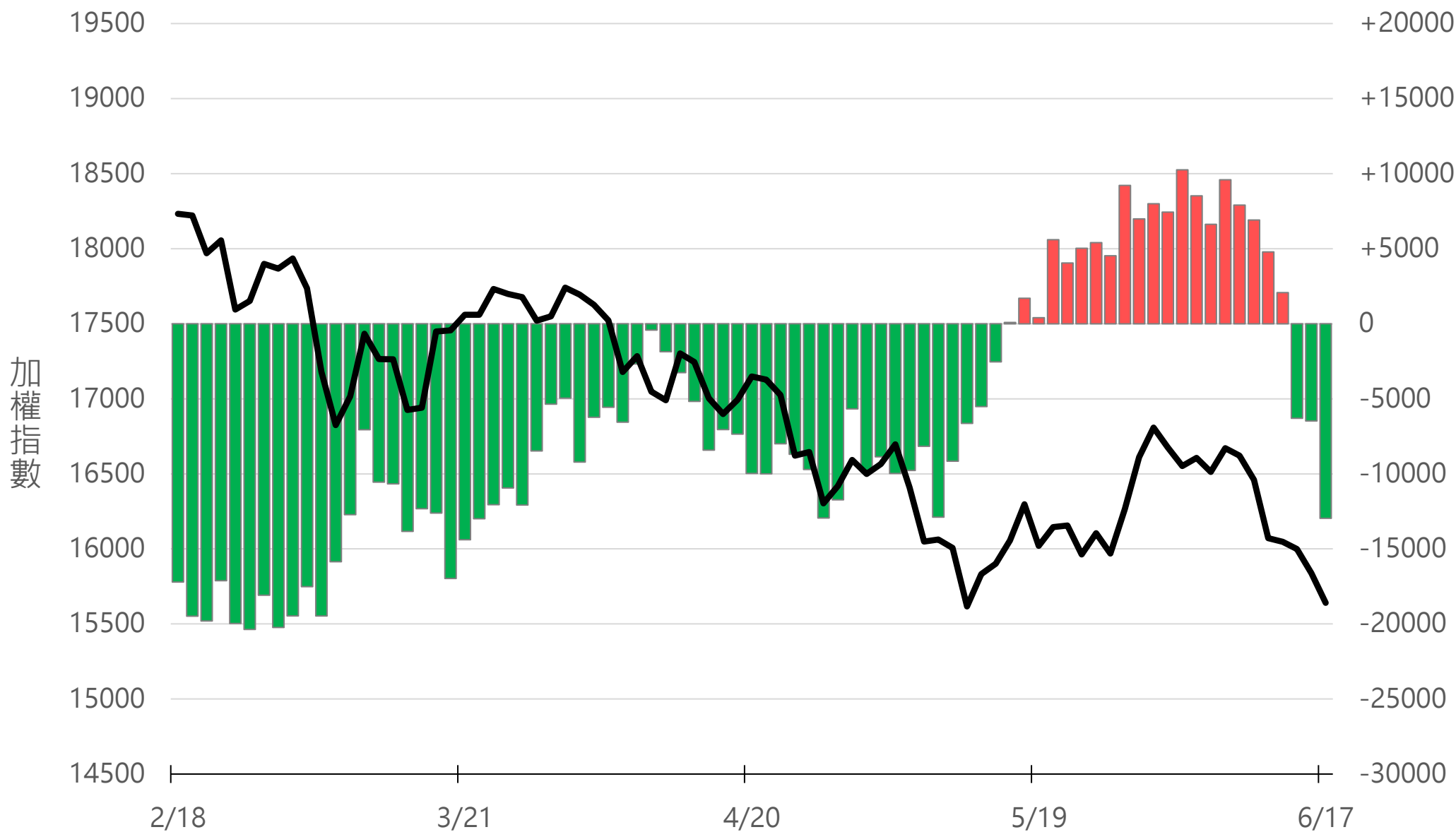
# 外資近20日累計買賣超(億元)

# -1020.95



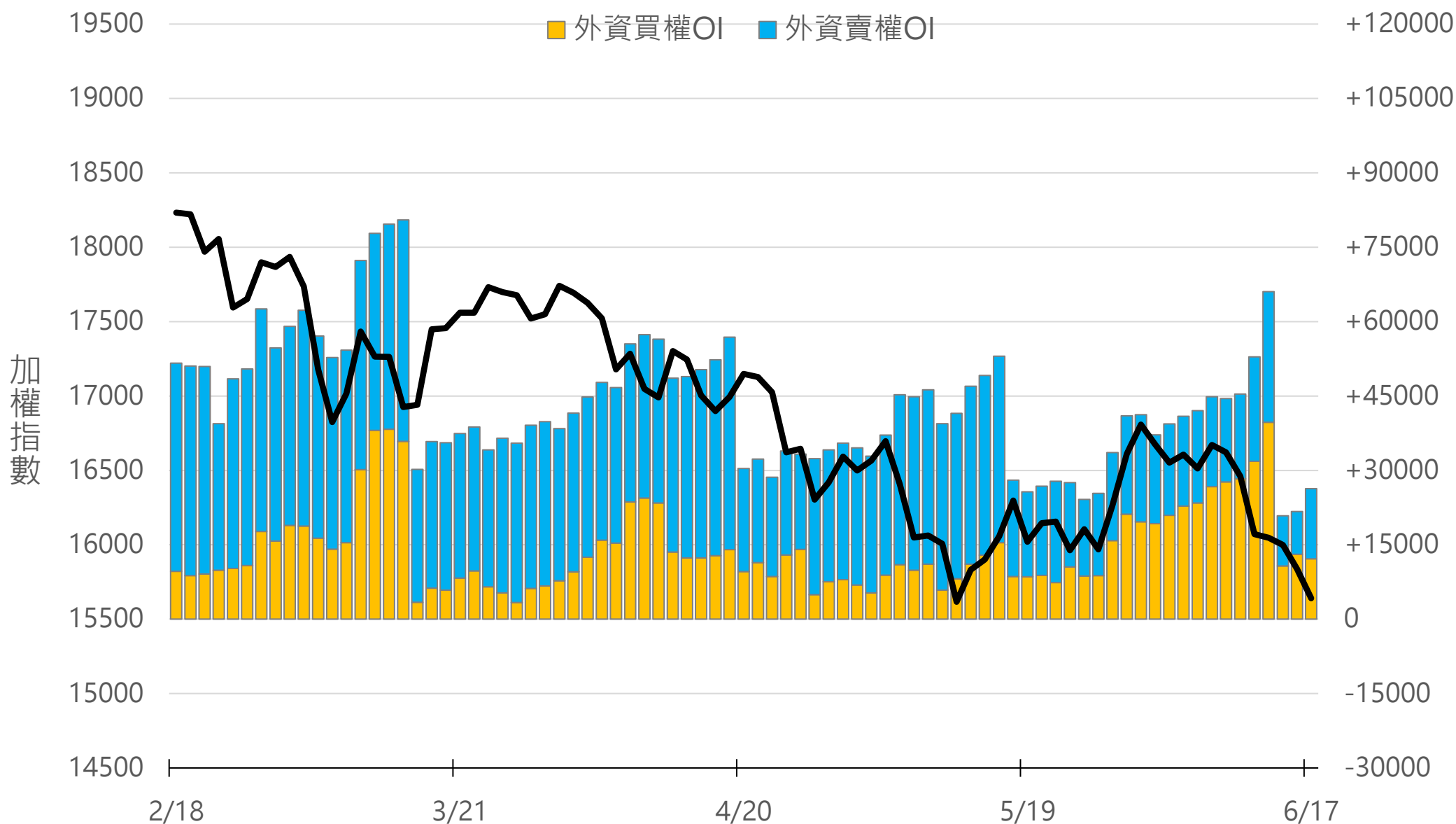
# 外資台指期OI(口)

-12964



# 外資選權OI(口) 0軸以上為買方，以下為賣方

買權 +12151  
賣權 +14156

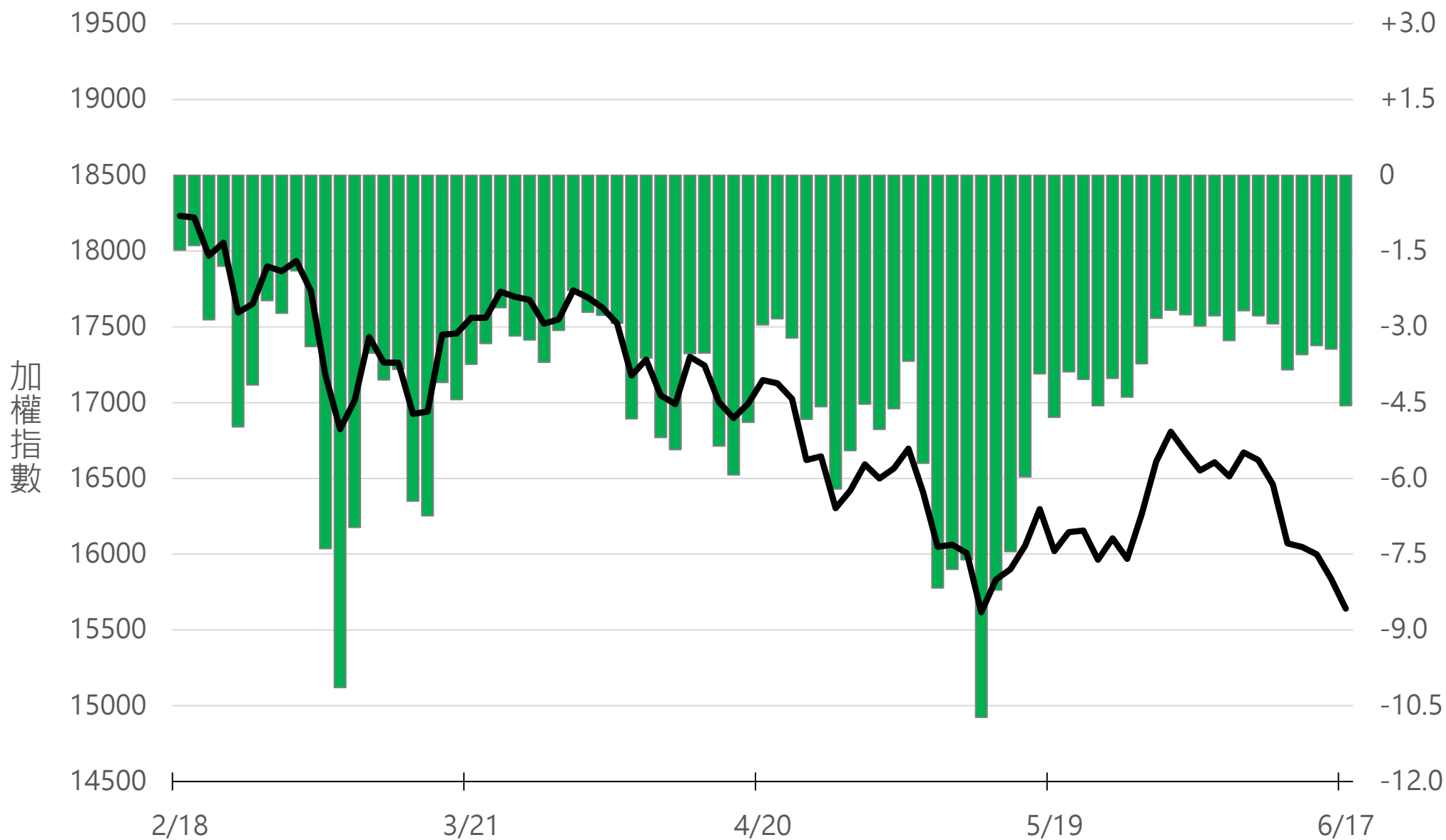


永豐期貨  
SinoPac Futures

永豐期貨股份有限公司 | 台北市重慶南路一段2號8樓 | 02-2381-1799 | 111年金管期總字第002號 | 顧問事業部  
本資料僅供永豐金控同仁及客戶參考，客戶應審慎考量本身之需求與投資風險，本公司恕不負任何法律責任，亦不作任何保證。

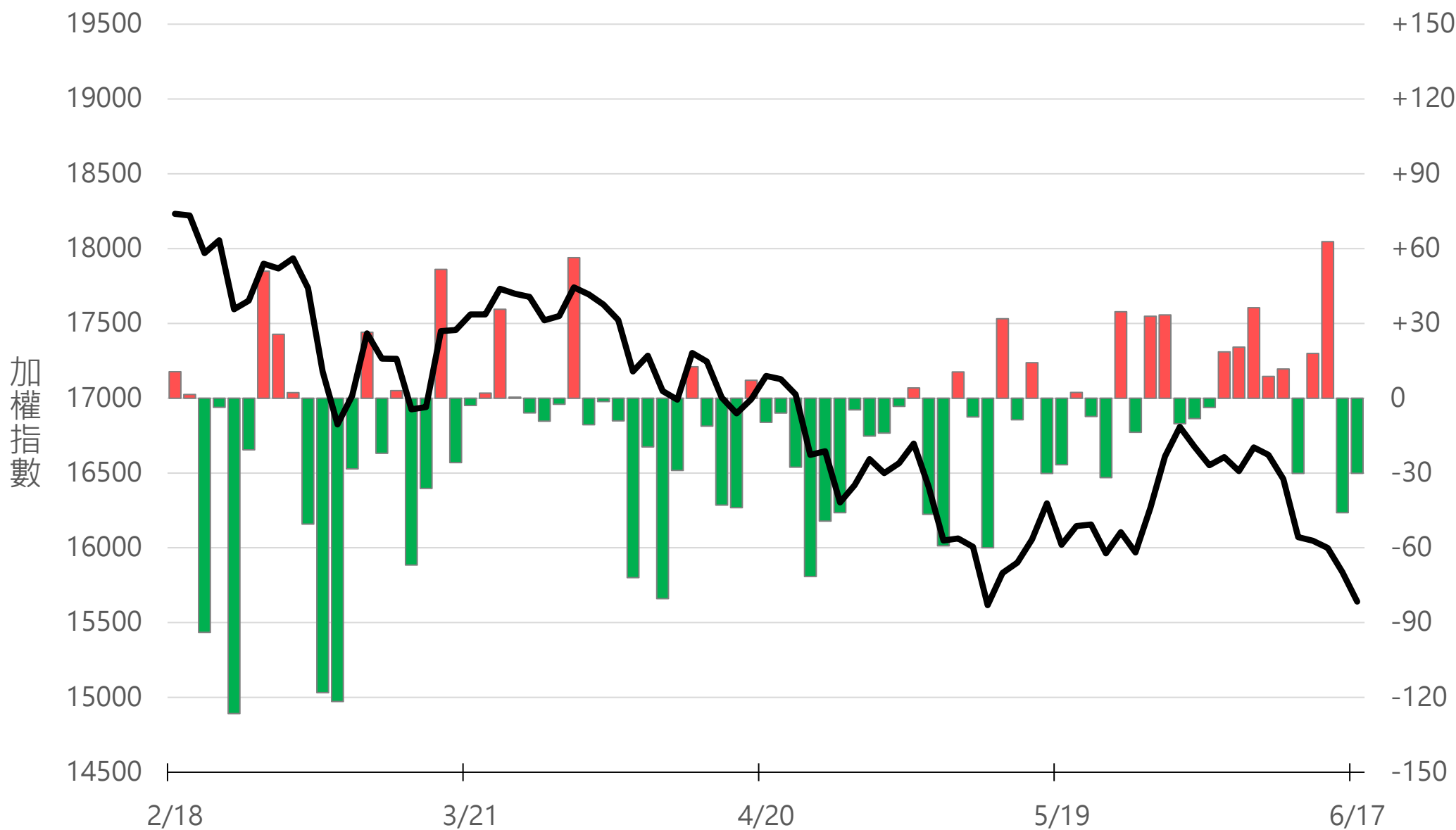
# 外資選權OI淨金額(億元)

-4.56



# 自營買賣超(億元)

-30.13



永豐期貨

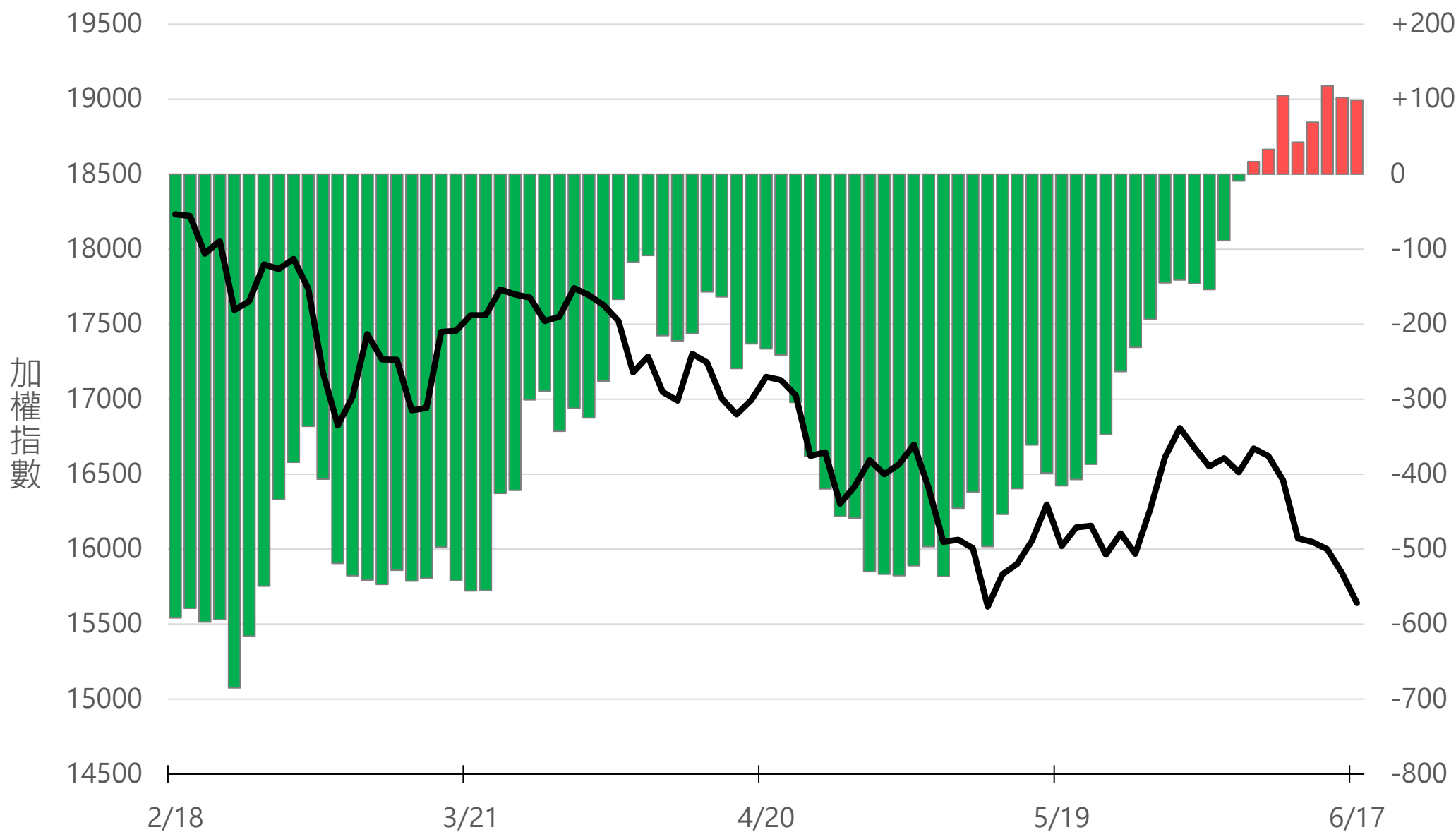
SinoPac Futures

永豐期貨股份有限公司 | 台北市重慶南路一段2號8樓 | 02-2381-1799 | 111年金管期總字第002號 | 顧問事業部

本資料僅供永豐金控同仁及客戶參考，客戶應審慎考量本身之需求與投資風險，本公司恕不負任何法律責任，亦不作任何保證。

# 自營近20日累計買賣超(億元)

+98.70



永豐期貨

SinoPac Futures

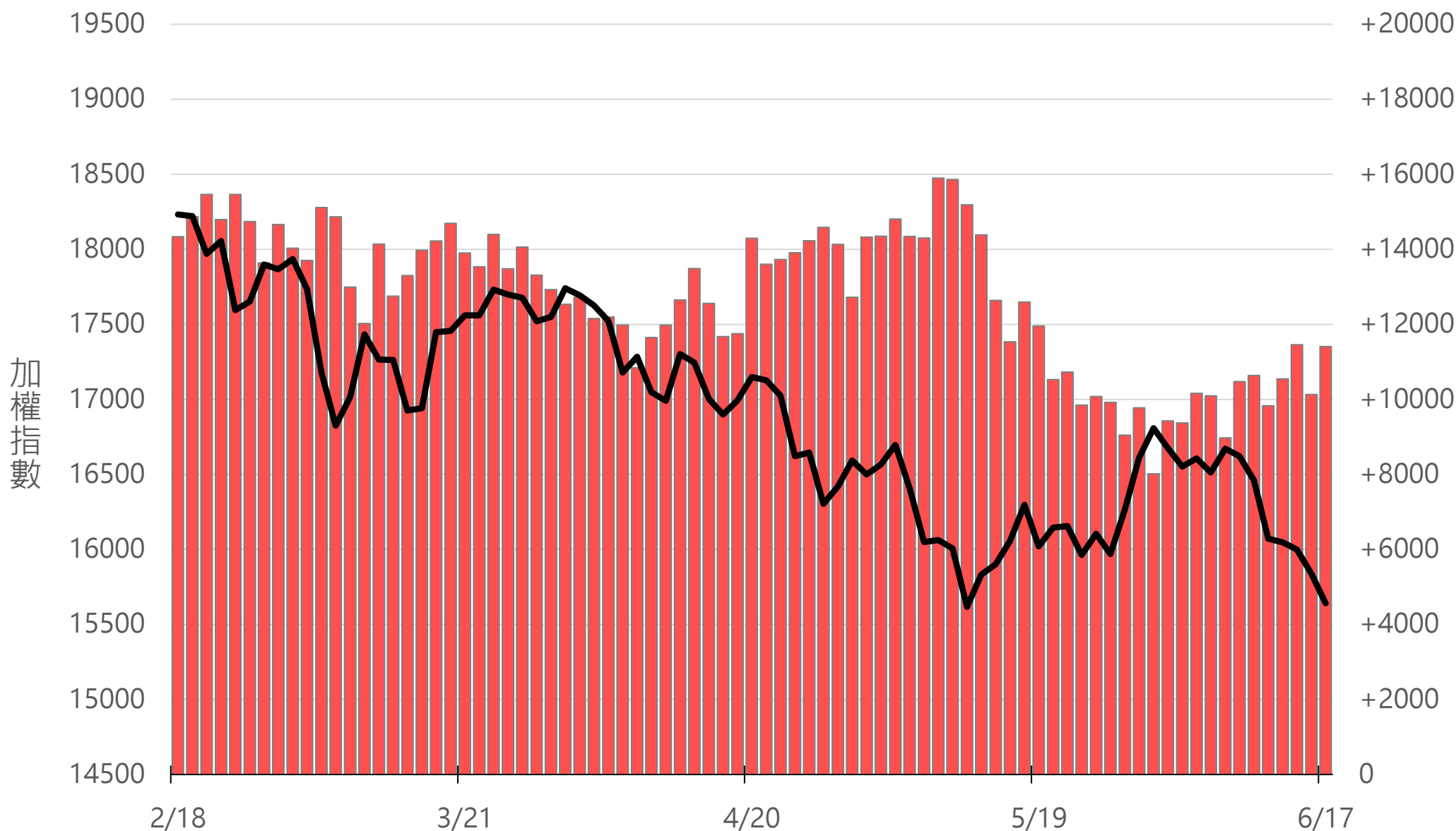
永豐期貨股份有限公司 | 台北市重慶南路一段2號8樓 | 02-2381-1799 | 111年金管期總字第002號 | 顧問事業部

本資料僅供永豐金控同仁及客戶參考，客戶應審慎考量本身之需求與投資風險，本公司恕不負任何法律責任，亦不作任何保證。



# 自營台指期OI(口)

+11405



永豐期貨

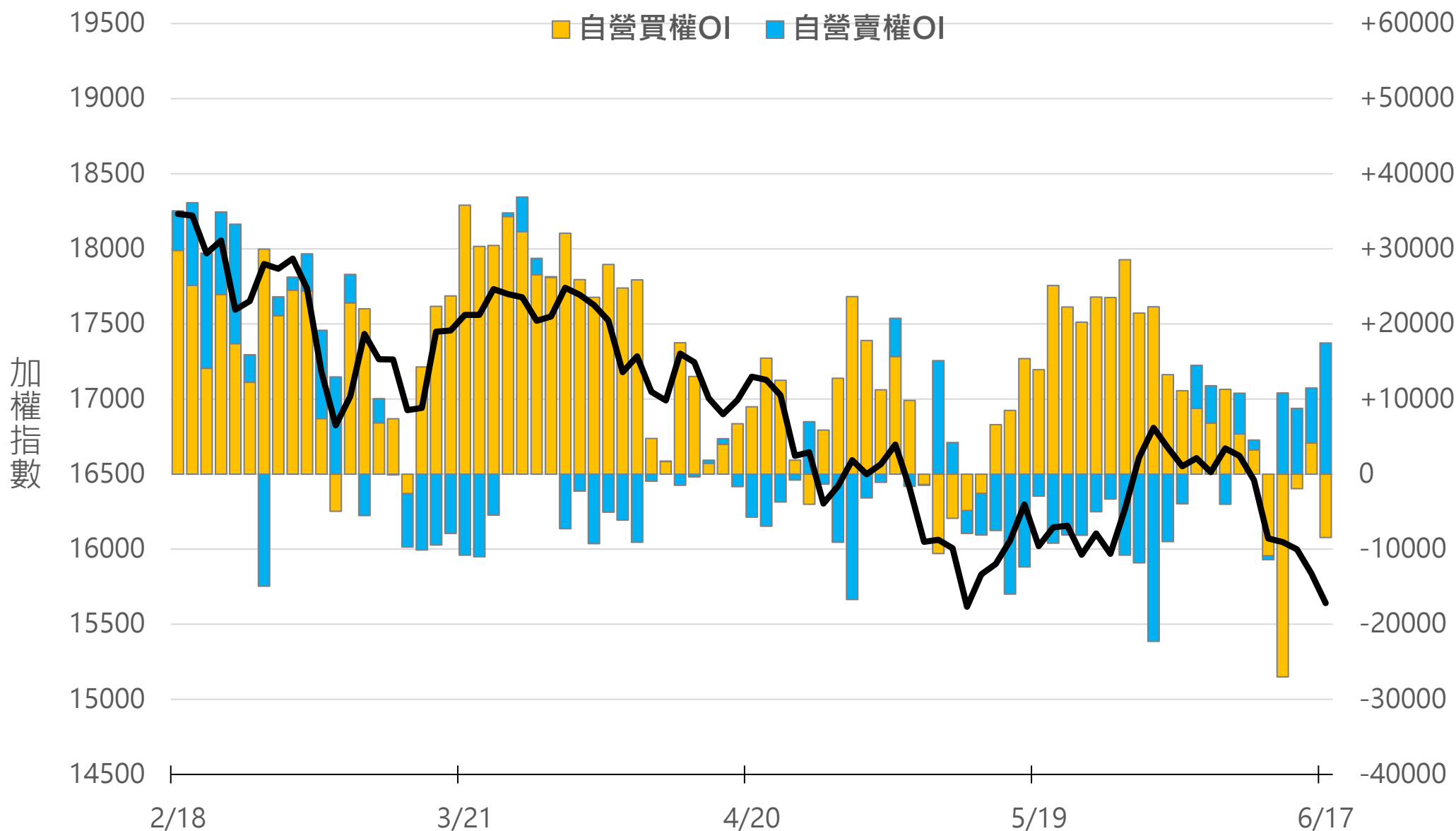
SinoPac Futures

永豐期貨股份有限公司 | 台北市重慶南路一段2號8樓 | 02-2381-1799 | 111年金管期總字第002號 | 顧問事業部

本資料僅供永豐金控同仁及客戶參考，客戶應審慎考量本身之需求與投資風險，本公司恕不負任何法律責任，亦不作任何保證。

# 自營選權OI(口) 0軸以上為買方，以下為賣方

買權 -8437  
賣權 +17472

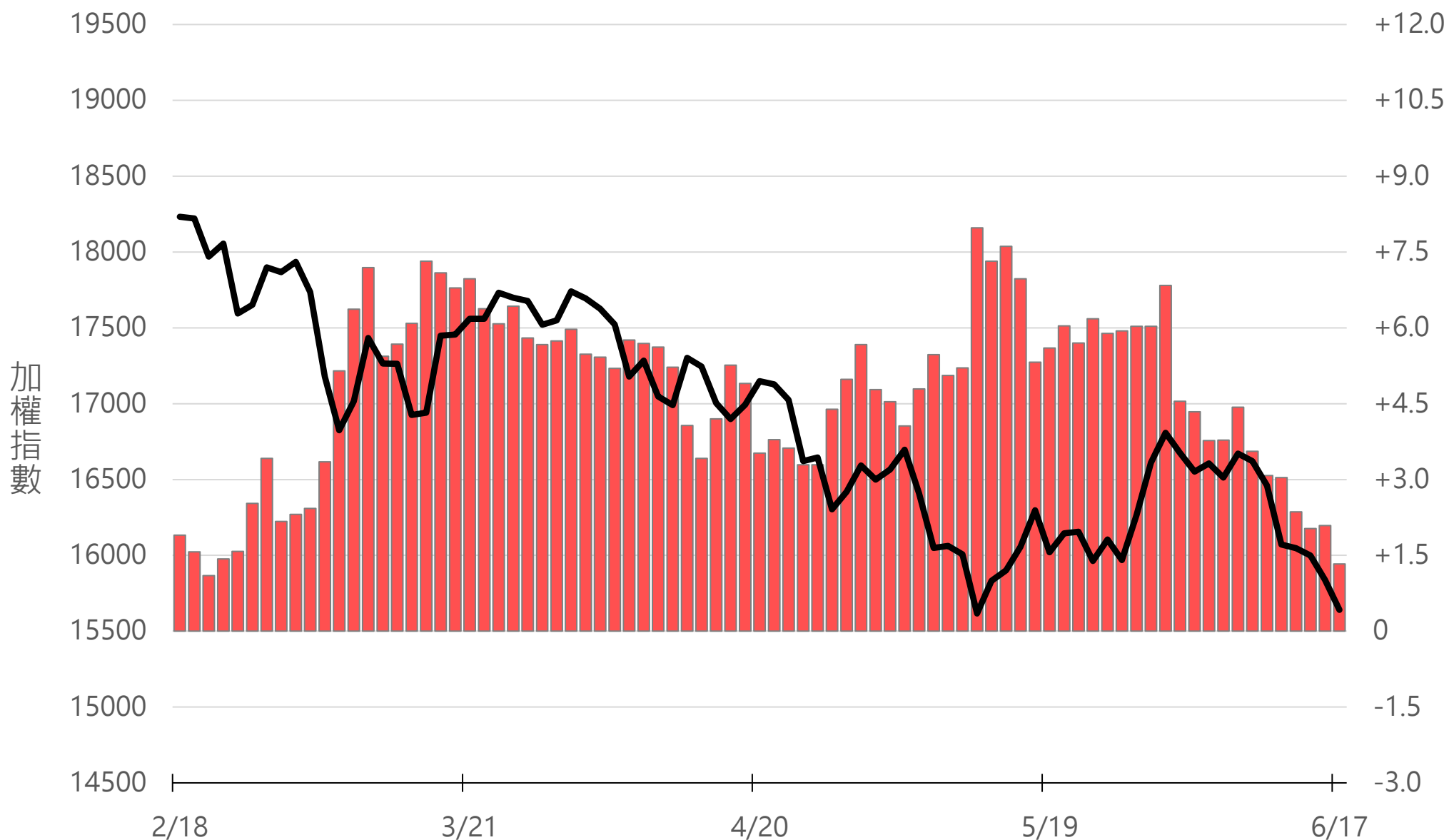


永豐期貨  
SinoPac Futures

永豐期貨股份有限公司 | 台北市重慶南路一段2號8樓 | 02-2381-1799 | 111年金管期總字第002號 | 顧問事業部  
本資料僅供永豐金控同仁及客戶參考，客戶應審慎考量本身之需求與投資風險，本公司恕不負任何法律責任，亦不作任何保證。

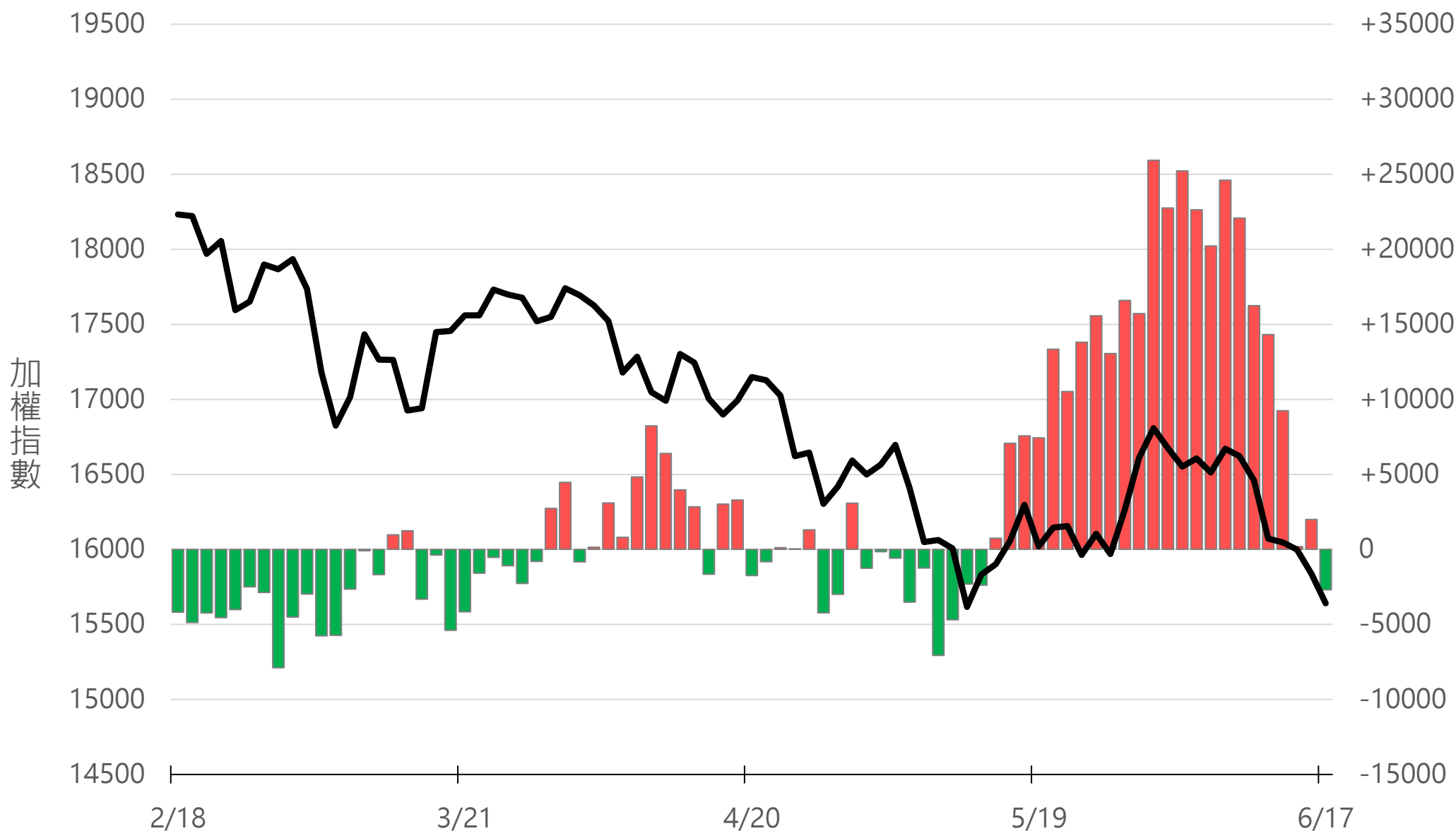
# 自營選權OI淨金額(億元)

+1.33



# 十特近月台指期OI(口)

-2693



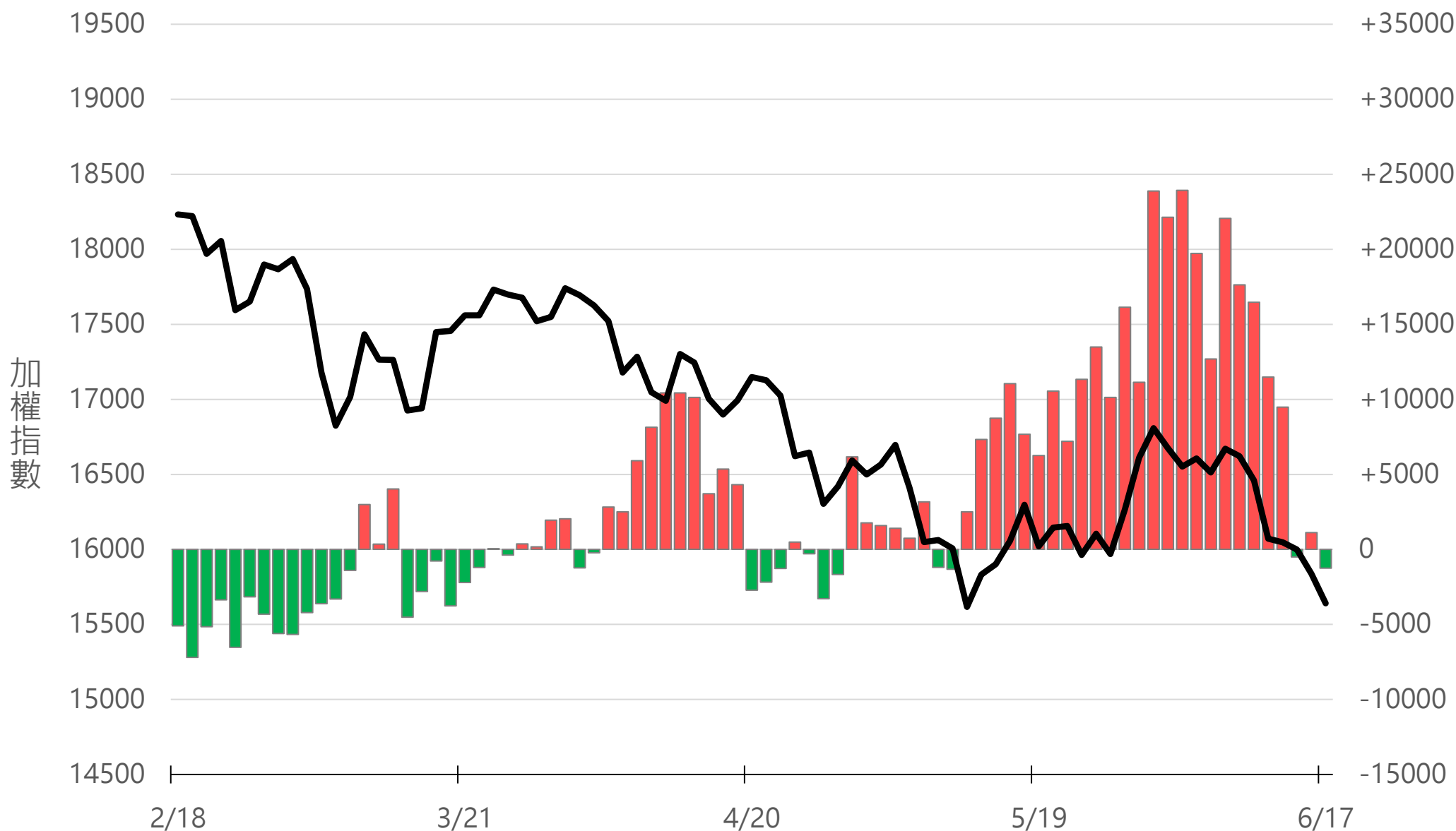
永豐期貨  
SinoPac Futures

永豐期貨股份有限公司 | 台北市重慶南路一段2號8樓 | 02-2381-1799 | 111年金管期總字第002號 | 顧問事業部

本資料僅供永豐金控同仁及客戶參考，客戶應審慎考量本身之需求與投資風險，本公司恕不負任何法律責任，亦不作任何保證。

# 十特全月台指期OI(口)

-1250



永豐期貨  
SinoPac Futures

永豐期貨股份有限公司 | 台北市重慶南路一段2號8樓 | 02-2381-1799 | 111年金管期總字第002號 | 顧問事業部

本資料僅供永豐金控同仁及客戶參考，客戶應審慎考量本身之需求與投資風險，本公司恕不負任何法律責任，亦不作任何保證。

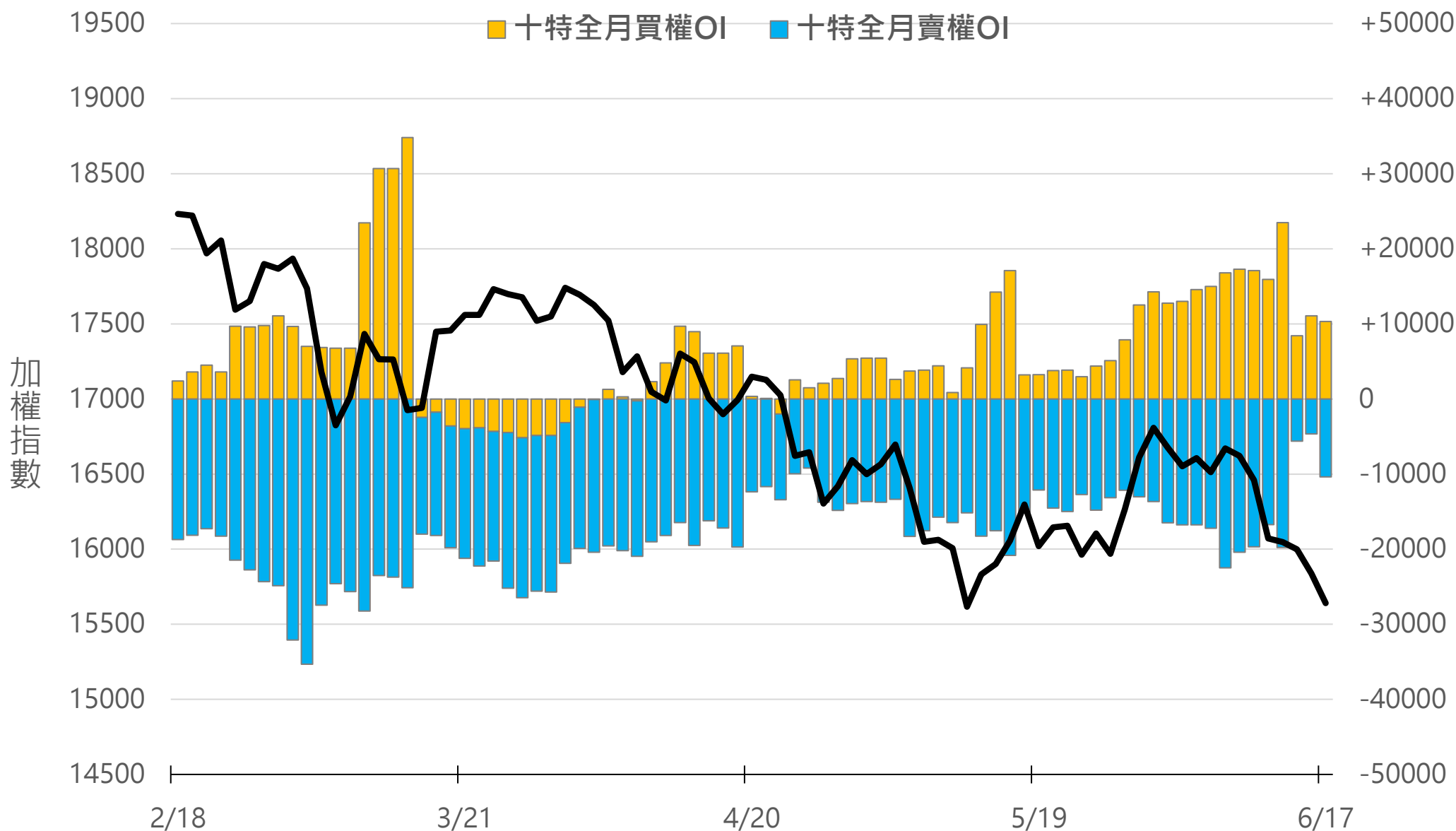
# 十特近月選權OI(口)

0軸以上為買方

0軸以下為賣方

買權 +10316

賣權 -10384



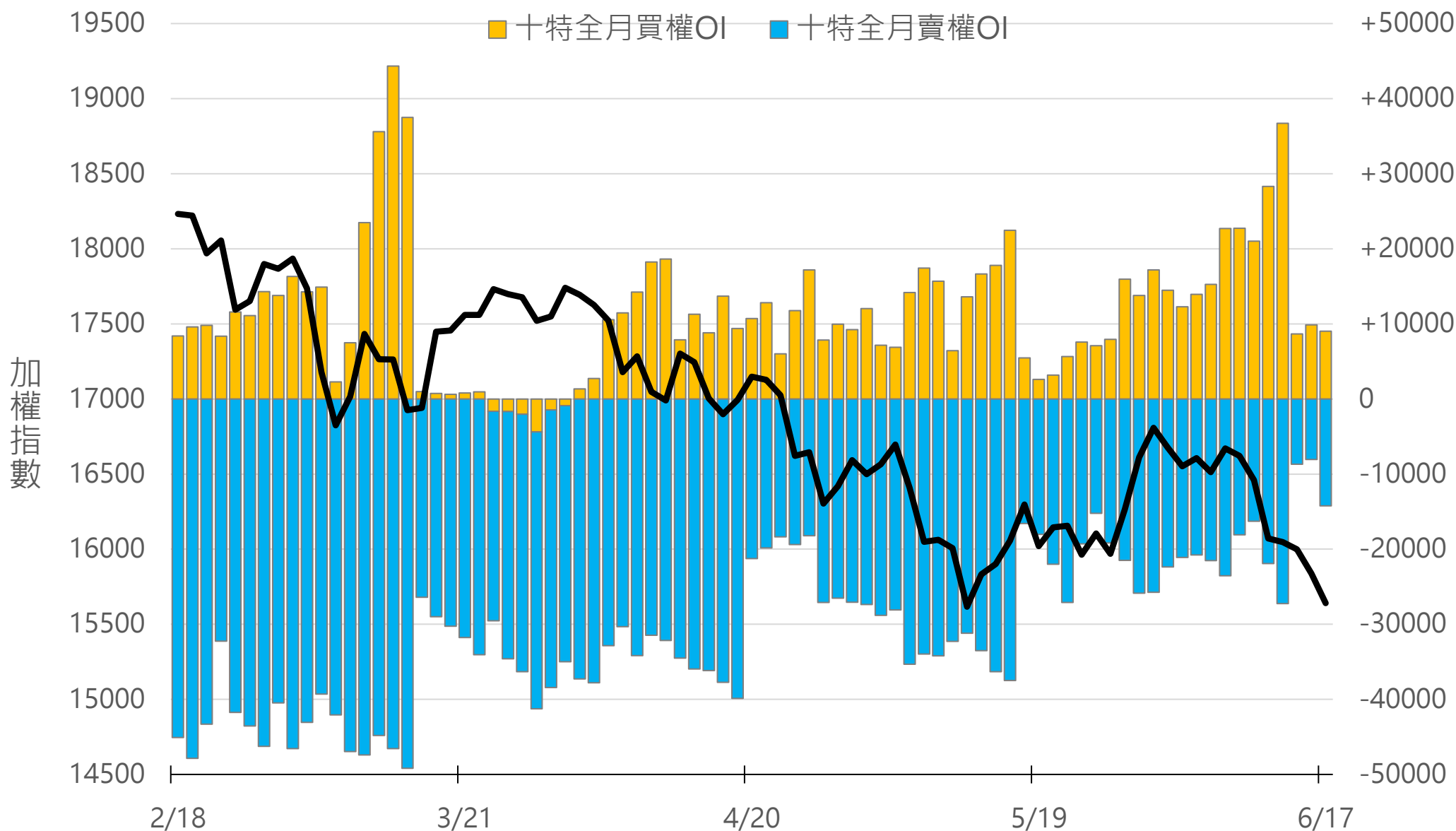
# 十特全月選權OI(口)

0軸以上為買方

0軸以下為賣方

買權 +9027

賣權 -14231



# 台指期盤後快訊



永豐期貨股份有限公司 | 台北市重慶南路一段2號8樓 | 02-2381-1799 | 111年金管期總字第002號 | 顧問事業部

本報告純屬研究性質，僅供永豐金控同仁及客戶參考，不提供或嘗試遊說客戶作為交易期權之依據，客戶於決策時應依個人財務狀況審慎評估所能承擔之風險，並就投資結果自行負責，本公司恕不負任何法律責任，亦不作任何保證。本報告內容或有取材於本公司認可之來源，但不保證其真實性或完整性，相關圖表均採用特定軟體，以歷史數據進行繪製及統計，並不具預測未來之能力與代表未來獲利，客戶參考使用前須審慎評估。報告內容中所有資訊有其時效性，爾後若有變更，本公司將不作預告或主動更新。未經本公司授權，禁止以任何形式複製、轉載或節錄。