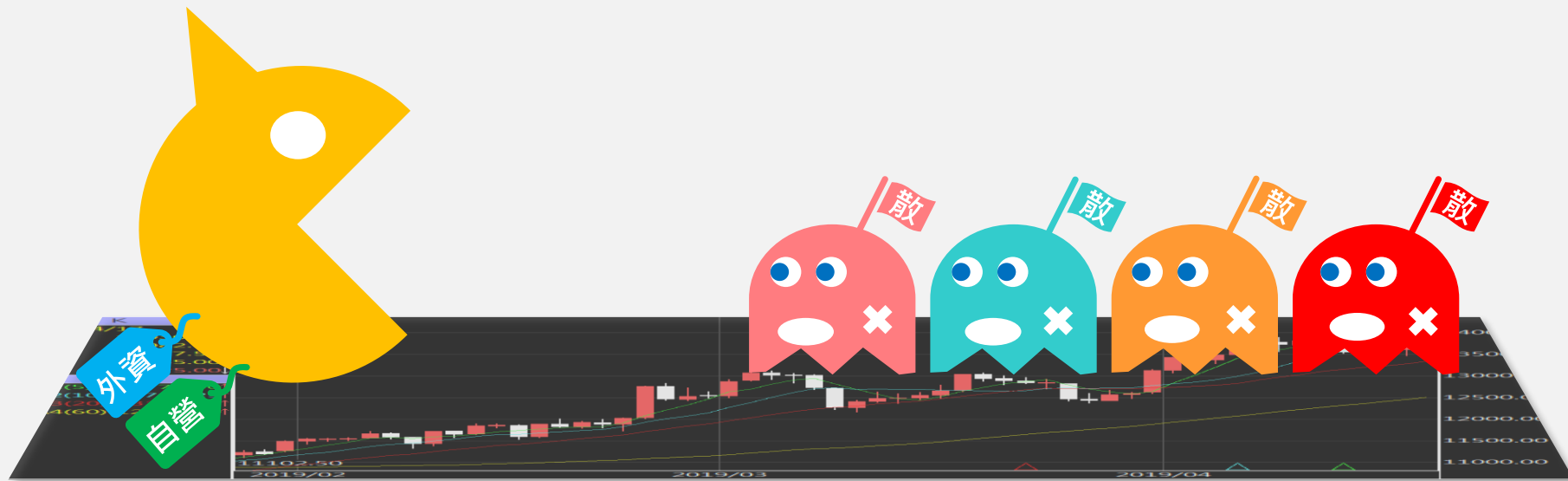


# 台指期盤後快訊

永豐期貨顧問事業部編製



# 收盤行情表

2022年7月8日 星期五

合約	收盤	漲跌	漲跌幅	成交量	OI	OI增減
加權指數	14464.53	+128.26	+0.89%	2592.27 億元		
台指07	14332	+145	+1.02%	192039	80103	-5013
台指08	14181	+148	+1.05%	1955	4688	+332
電子07	652.65	+8.25	+1.28%	3183	3603	-100
電子08	647.15	+7.50	+1.17%	16	206	+10
金融07	1520.8	+4.6	+0.30%	2030	2395	-109
金融08	1486.6	+4.4	+0.30%	25	155	+9
小台07	14332	+145	+1.02%	367534	39920	-6171
小台08	14181	+148	+1.05%	13022	5759	-360
小台07W2	14381	+148	+1.04%	768	773	+118



永豐期貨

SinoPac Futures

永豐期貨股份有限公司 | 台北市重慶南路一段2號8樓 | 02-2381-1799 | 111年金管期總字第002號 | 顧問事業部

本資料僅供永豐金控同仁及客戶參考，客戶應審慎考量本身之需求與投資風險，本公司恕不負任何法律責任，亦不作任何保證。

# 三大法人籌碼變化 單位：口 / 億元

	現貨 (金額)	台指 (口數)	Call (口數)	Put (口數)	Call (金額)	Put (金額)
外資	-39.36	-157 (+6391)	33980 (+2542)	29222 (+4955)	1.65 (+0.48)	9.05 (-0.52)
投信	+8.09	-4487 (+681)	-50 (0)	605 (0)	0 (0)	-0.01 (-0.02)
自營	+1.34	836 (-1962)	-21055 (+19008)	5420 (-8351)	-0.03 (+0.26)	-3.42 (-0.52)
合計	-29.97	-3808 (+5110)	12875 (+21550)	35247 (-3396)	1.62 (+0.74)	5.62 (-1.06)



永豐期貨

SinoPac Futures

永豐期貨股份有限公司 | 台北市重慶南路一段2號8樓 | 02-2381-1799 | 111年金管期總字第002號 | 顧問事業部

本資料僅供永豐金控同仁及客戶參考，客戶應審慎考量本身之需求與投資風險，本公司恕不負任何法律責任，亦不作任何保證。

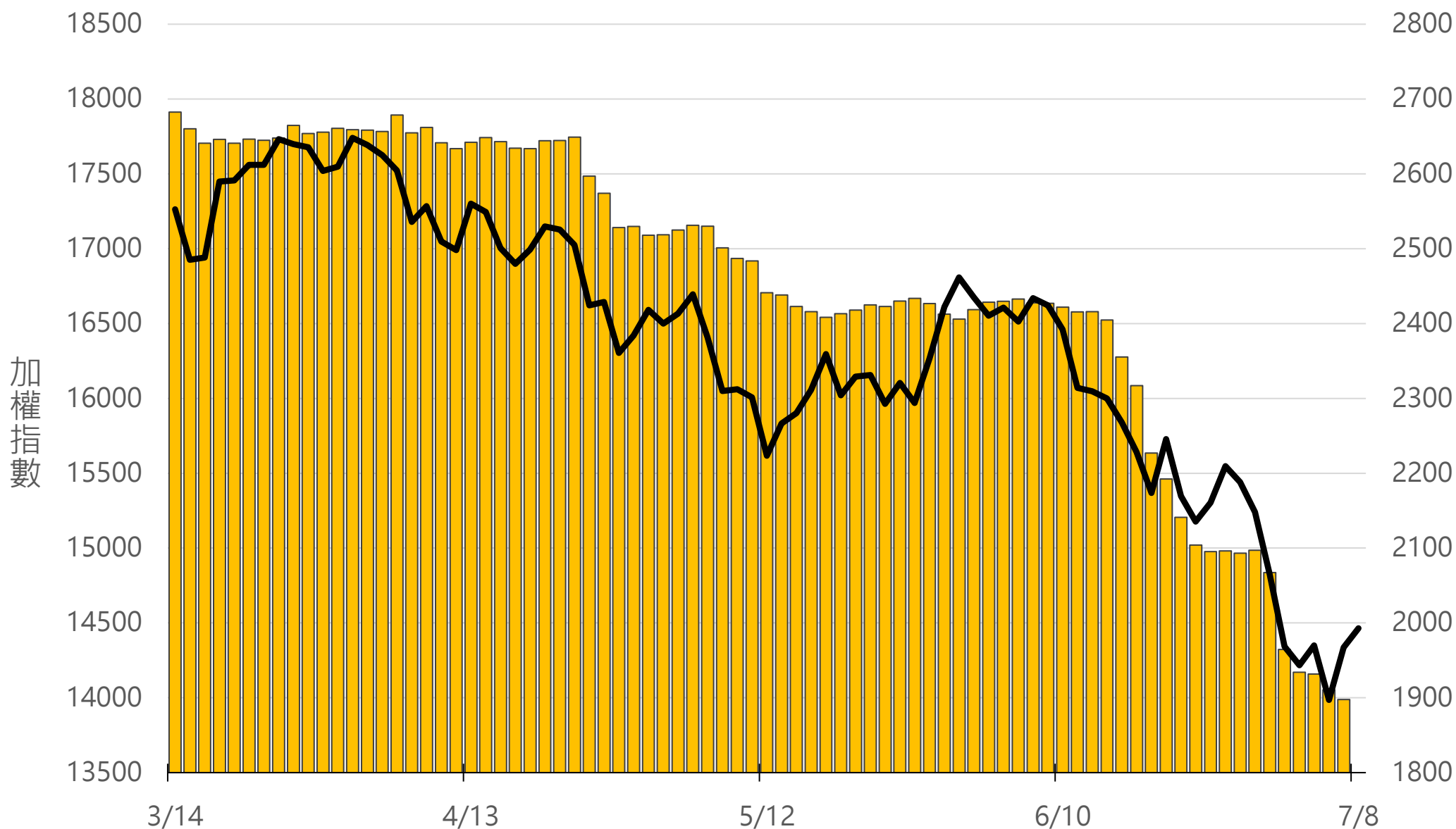
# 十大交易人期權淨部位(口)

	十大(特定人)		十大(非特定人)		全市場OI
	近月	其他月	近月	其他月	
台指	-4576 (+8105)	-3051 (-1797)	-6663 (-1556)	407 (+1974)	102211 (-4948)
買權	30706 (+478)	8235 (-2373)	-24326 (+7506)	5847 (+9812)	294601 (+24954)
賣權	-19944 (-2008)	-4285 (-3535)	-10143 (+1858)	6569 (+7088)	224690 (+37527)



# 上市融資餘額(億元) 圖表僅更新至前一日數據

# 1897.7



永豐期貨  
SinoPac Futures

永豐期貨股份有限公司 | 台北市重慶南路一段2號8樓 | 02-2381-1799 | 111年金管總字第002號 | 顧問事業部

本資料僅供永豐金控同仁及客戶參考，客戶應審慎考量本身之需求與投資風險，本公司恕不負任何法律責任，亦不作任何保證。

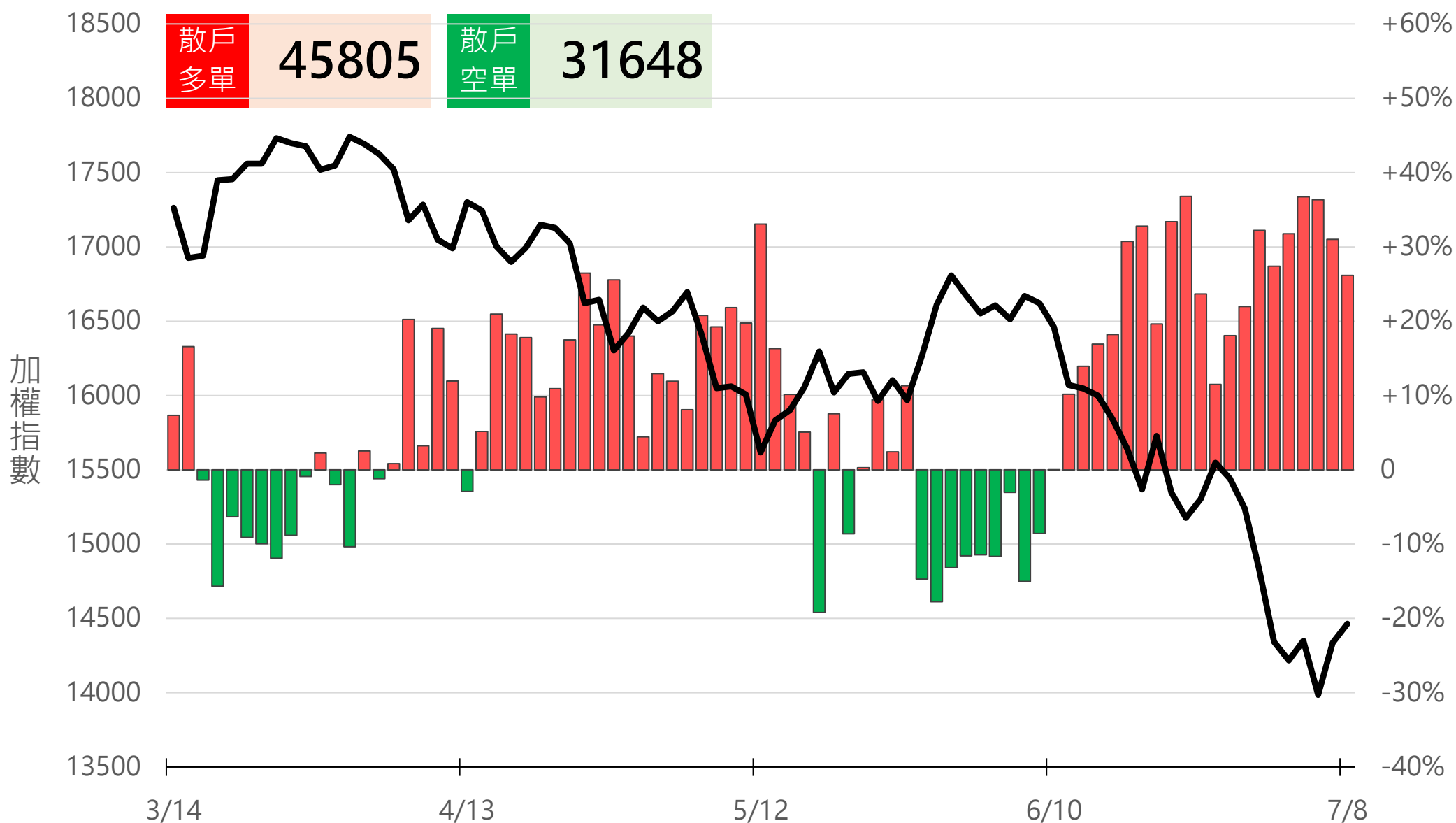
# 小台散戶多空比

散戶多單=全市場OI-三大法人多單

散戶空單=全市場OI-三大法人空單

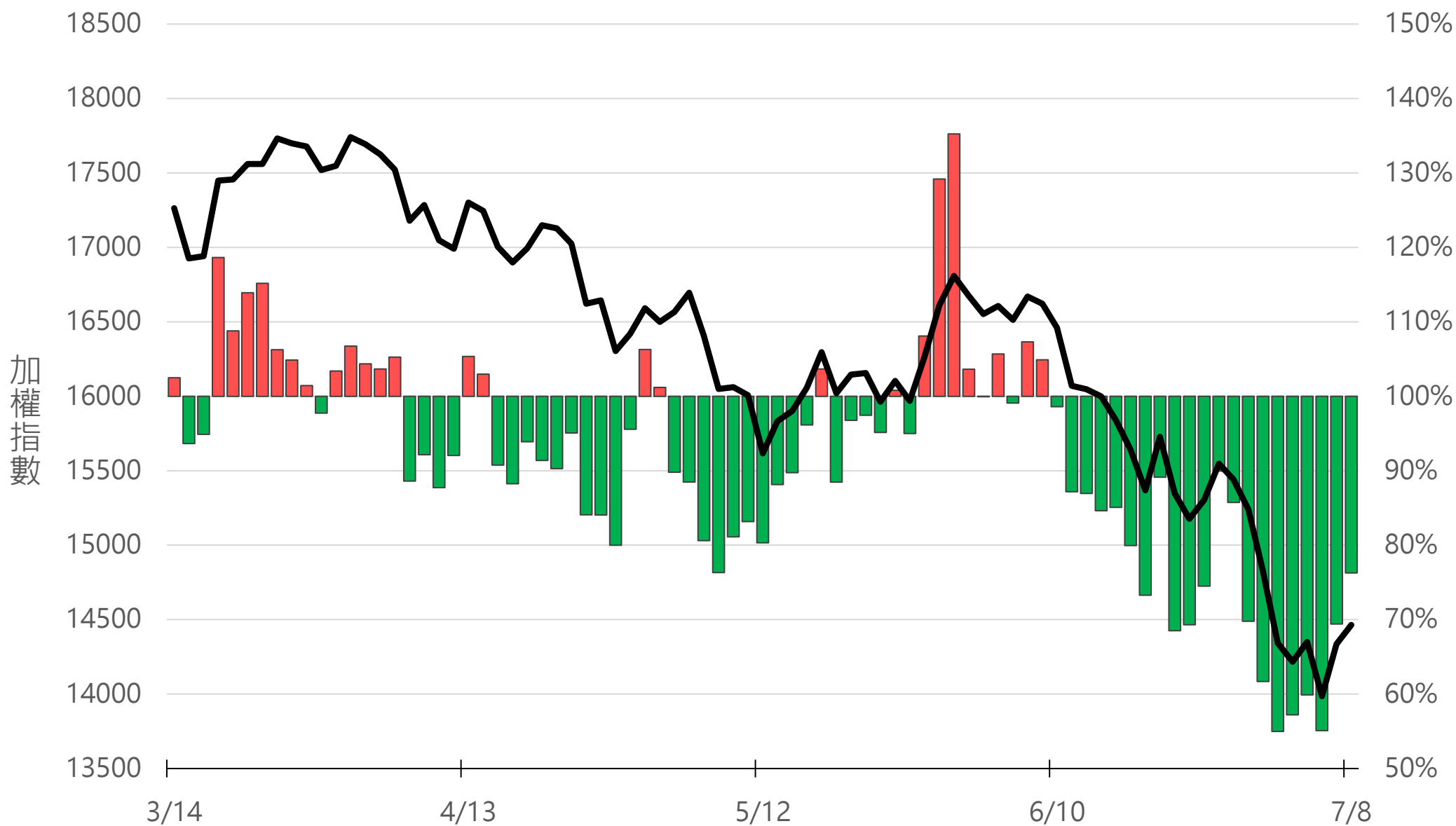
散戶多空比=(散戶多單-散戶空單)/全市場OI x 100%

## +26.16%



# Put/Call Ratio

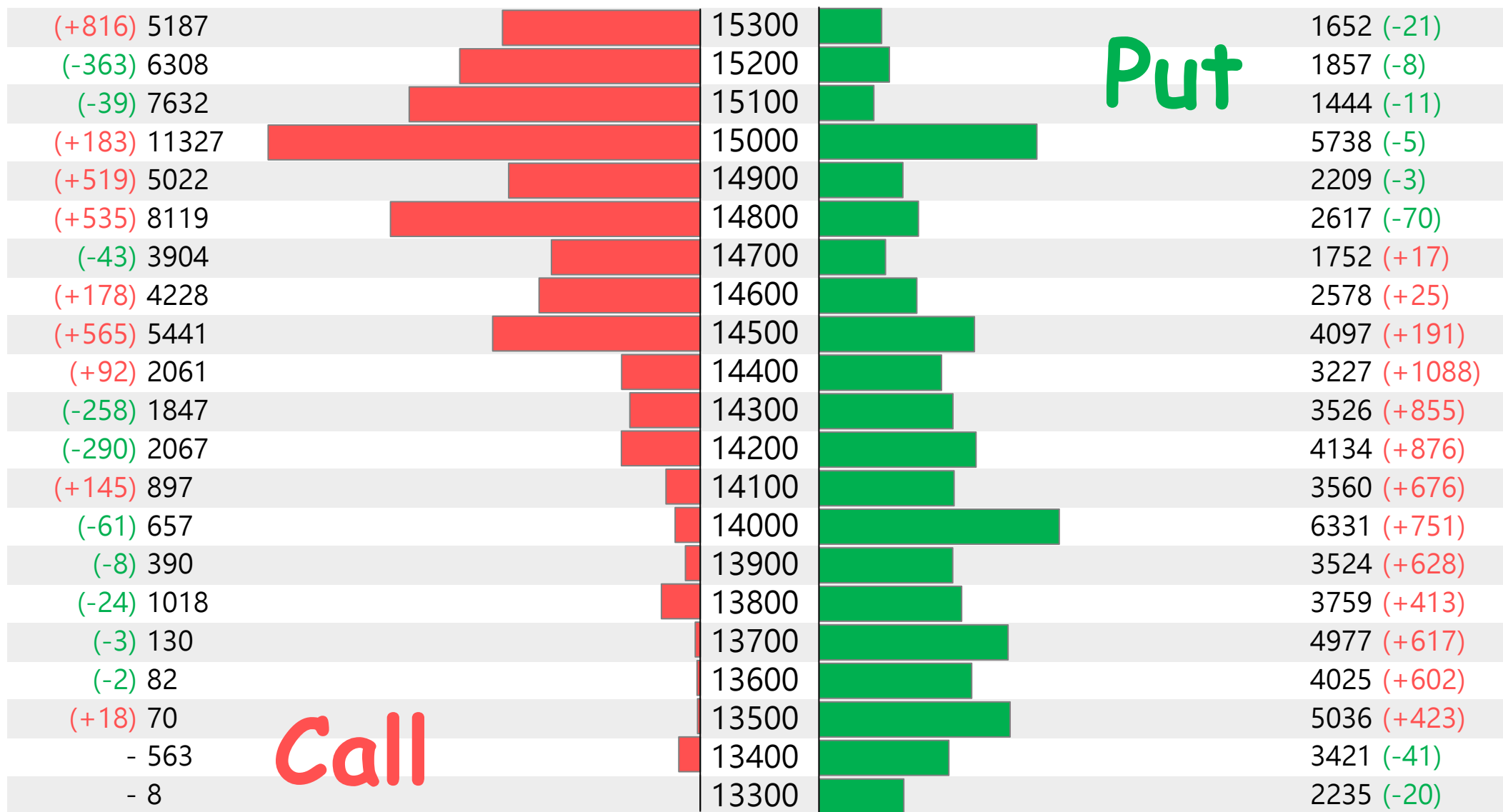
# 76.27%



# 月選大量區

## 買權 15000

## 賣權 13200

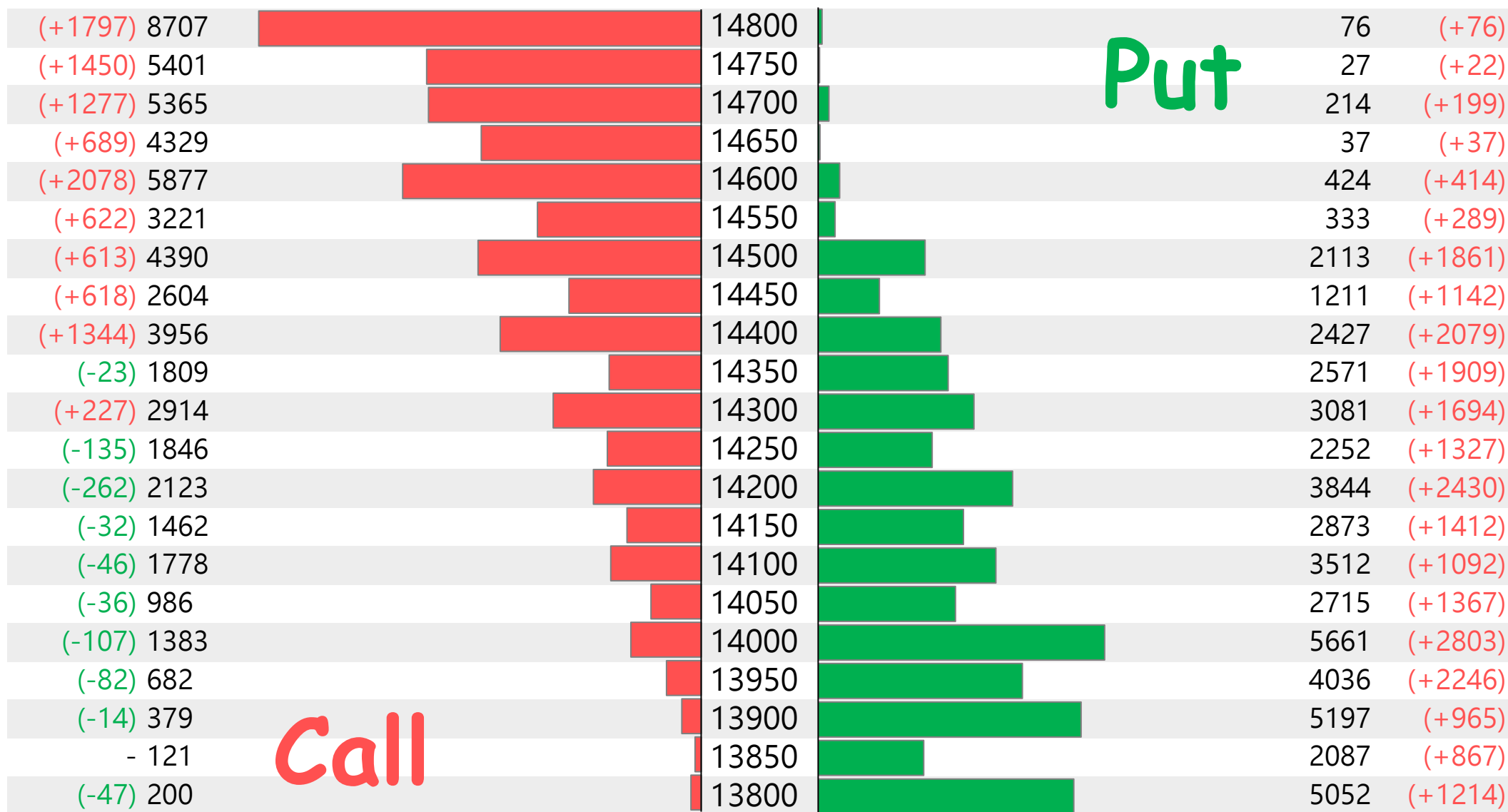




# 週選大量區

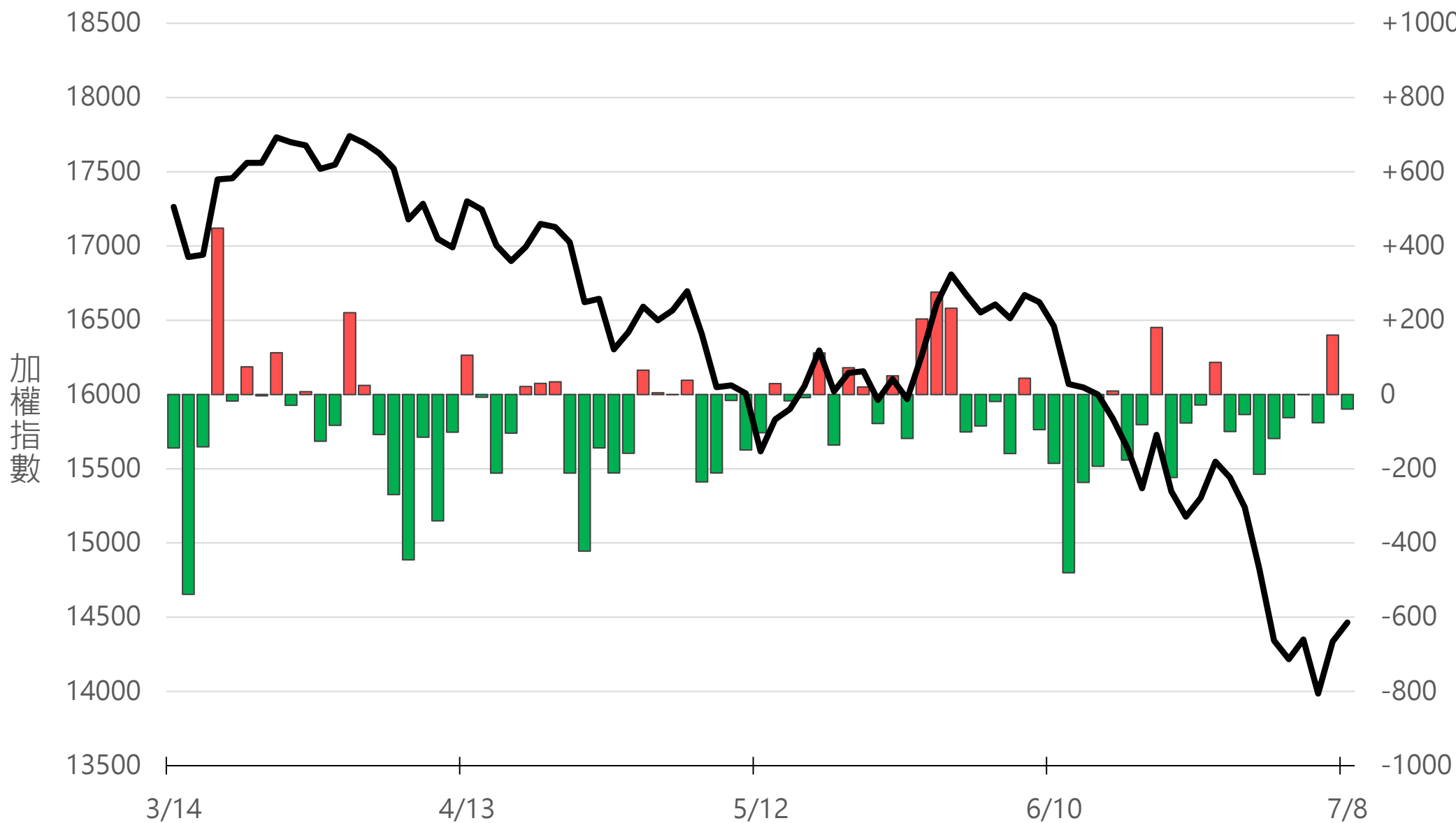
買權 14800

賣權 14000



# 外資買賣超(億元)

-39.36

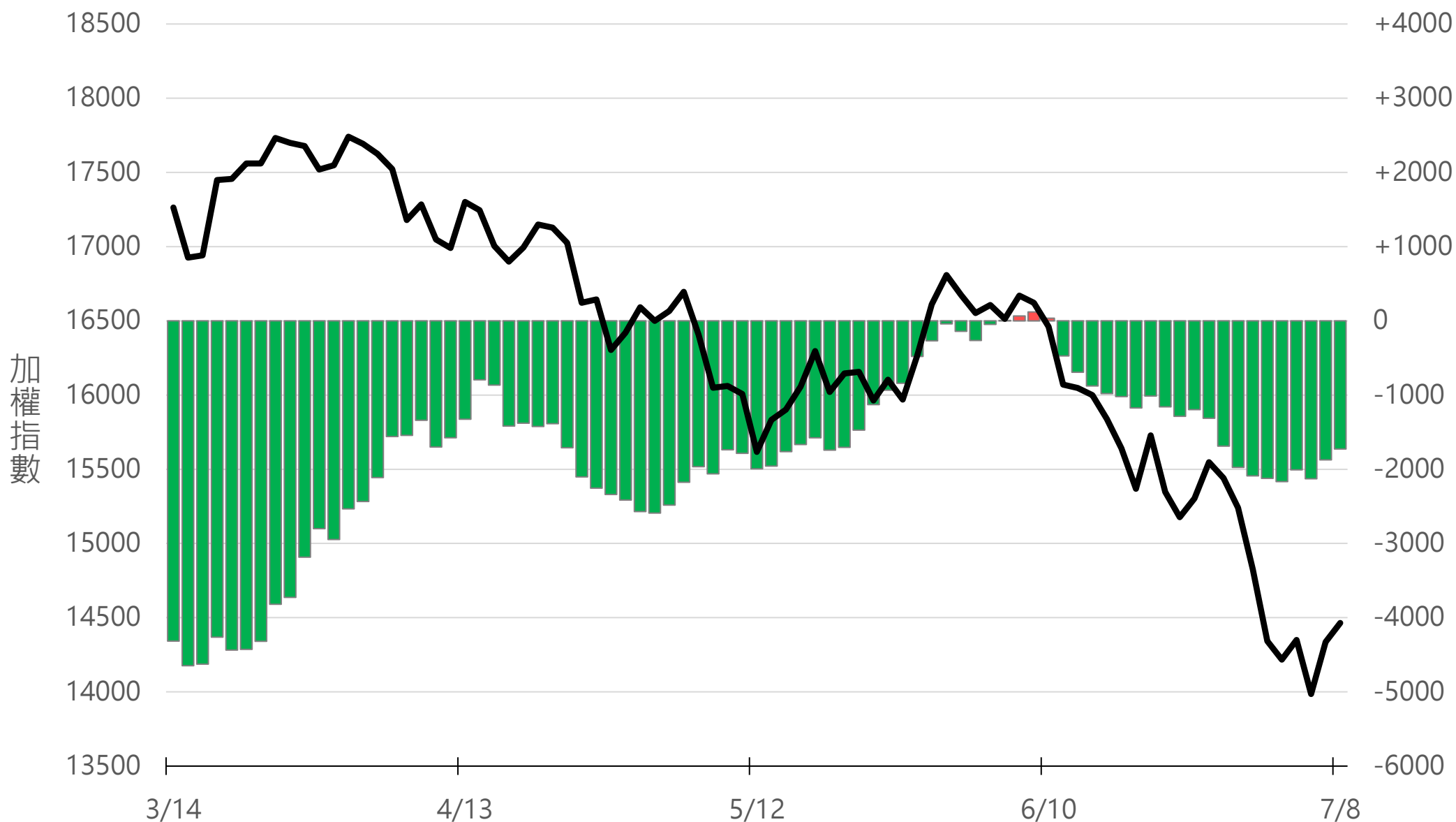


永豐期貨  
SinoPac Futures

永豐期貨股份有限公司 | 台北市重慶南路一段2號8樓 | 02-2381-1799 | 111年金管期總字第002號 | 顧問事業部  
本資料僅供永豐金控同仁及客戶參考，客戶應審慎考量本身之需求與投資風險，本公司恕不負任何法律責任，亦不作任何保證。

# 外資近20日累計買賣超(億元)

# -1727.54



永豐期貨

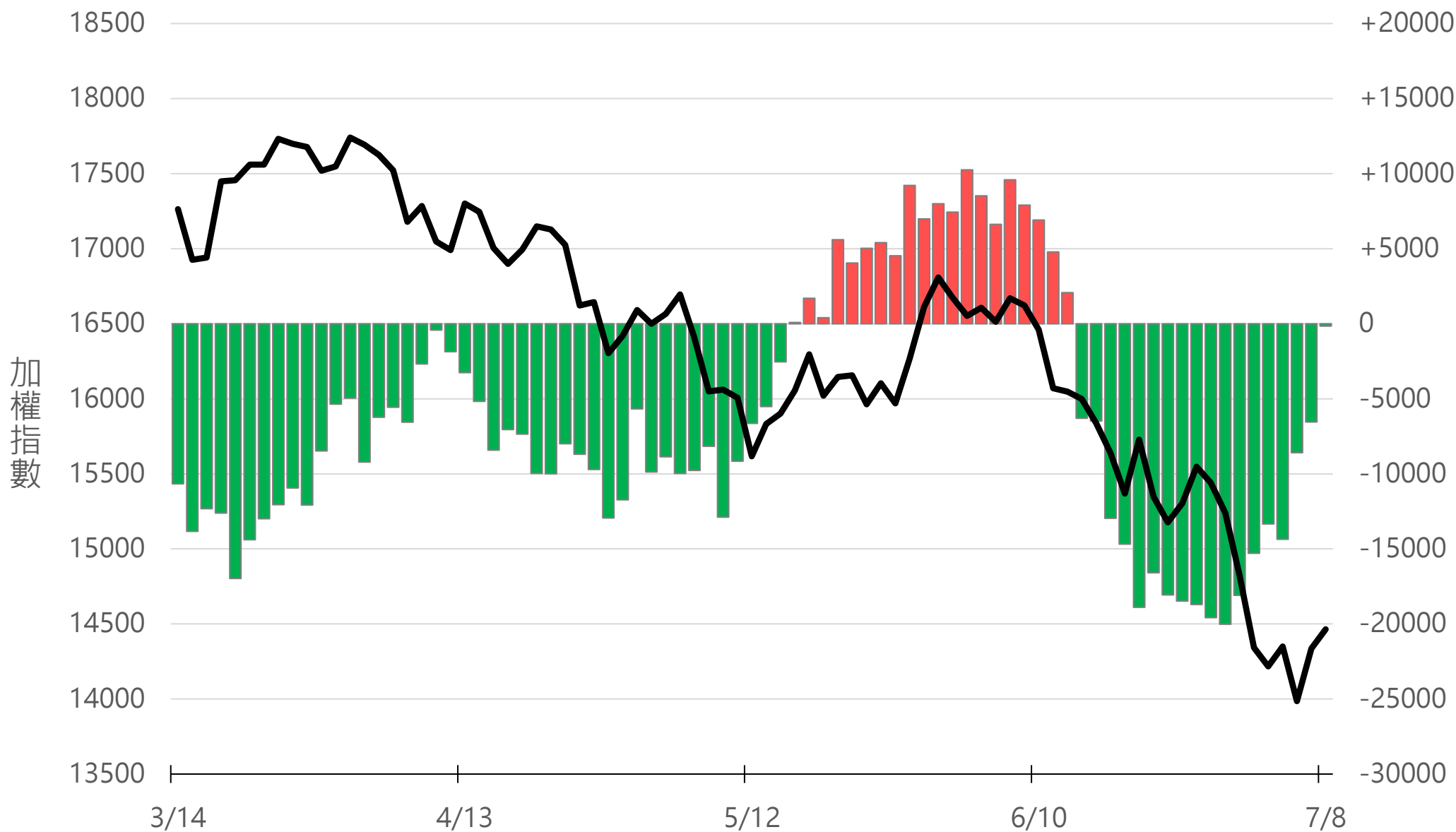
SinoPac Futures

永豐期貨股份有限公司 | 台北市重慶南路一段2號8樓 | 02-2381-1799 | 111年金管期總字第002號 | 顧問事業部

本資料僅供永豐金控同仁及客戶參考，客戶應審慎考量本身之需求與投資風險，本公司恕不負任何法律責任，亦不作任何保證。

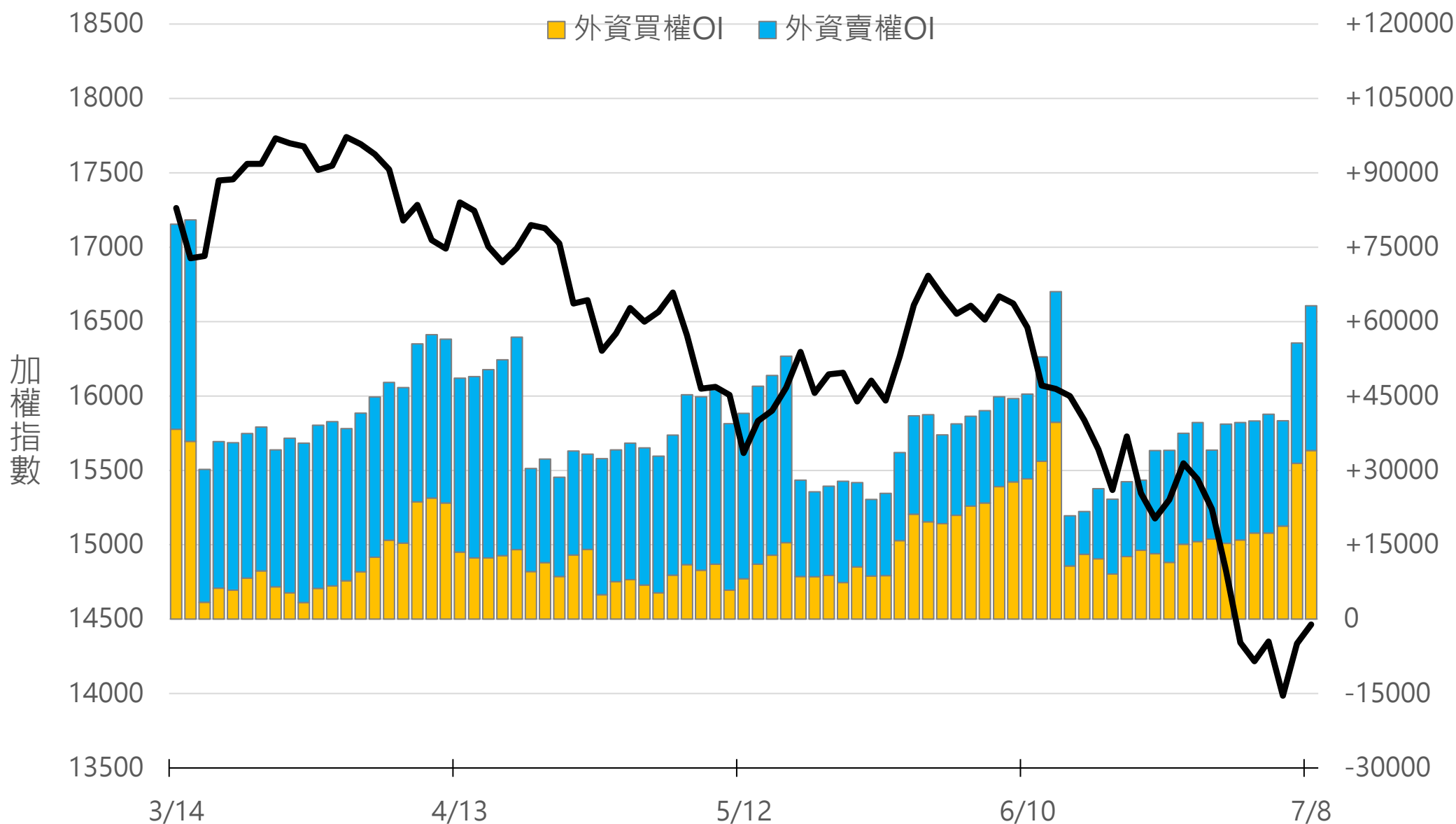
# 外資台指期OI(口)

-157



# 外資選權OI(口) 0軸以上為買方，以下為賣方

買權 +33980  
賣權 +29222



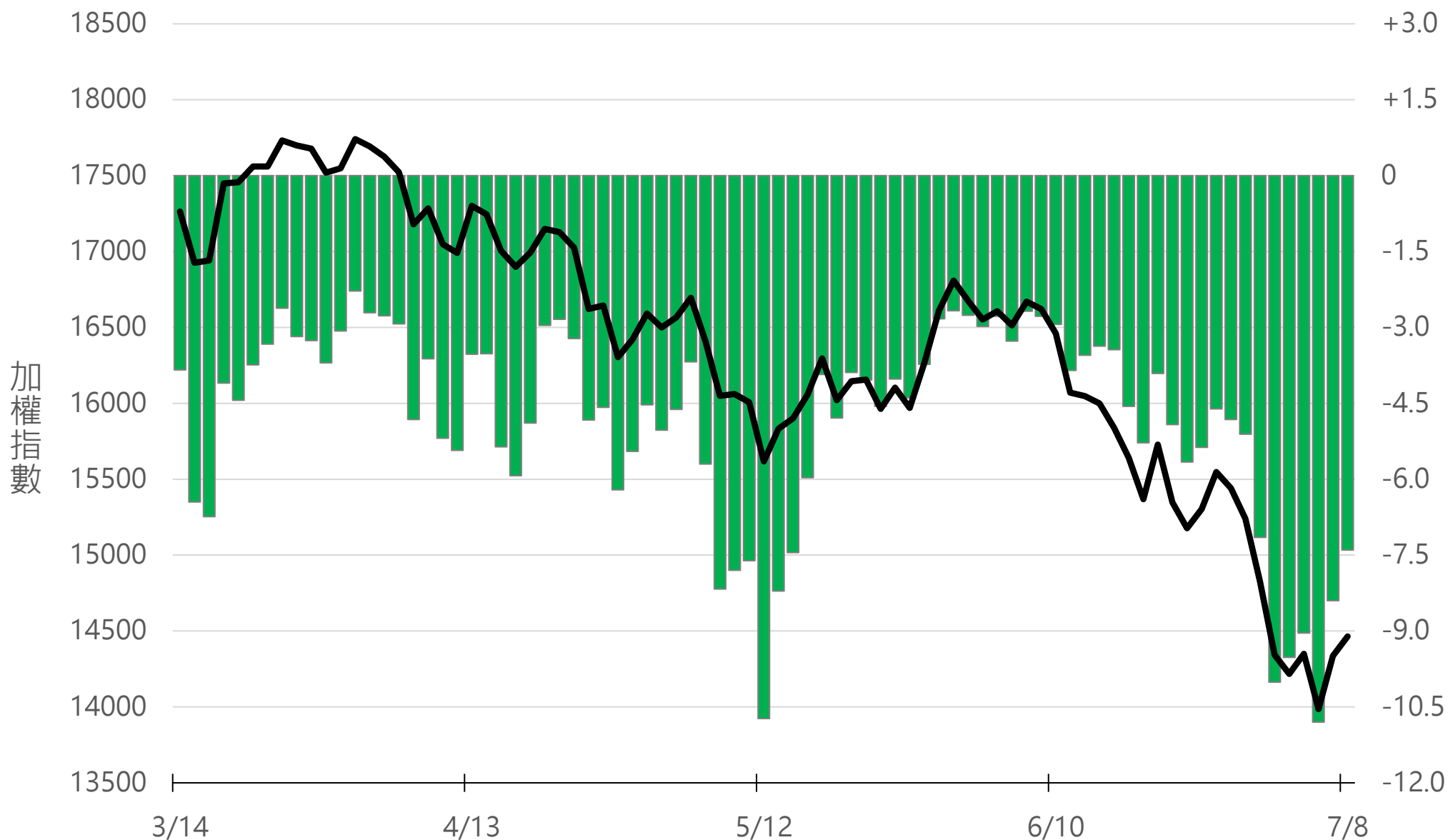
永豐期貨  
SinoPac Futures

永豐期貨股份有限公司 | 台北市重慶南路一段2號8樓 | 02-2381-1799 | 111年金管期總字第002號 | 顧問事業部

本資料僅供永豐金控同仁及客戶參考，客戶應審慎考量本身之需求與投資風險，本公司恕不負任何法律責任，亦不作任何保證。

# 外資選權OI淨金額(億元)

-7.40



永豐期貨

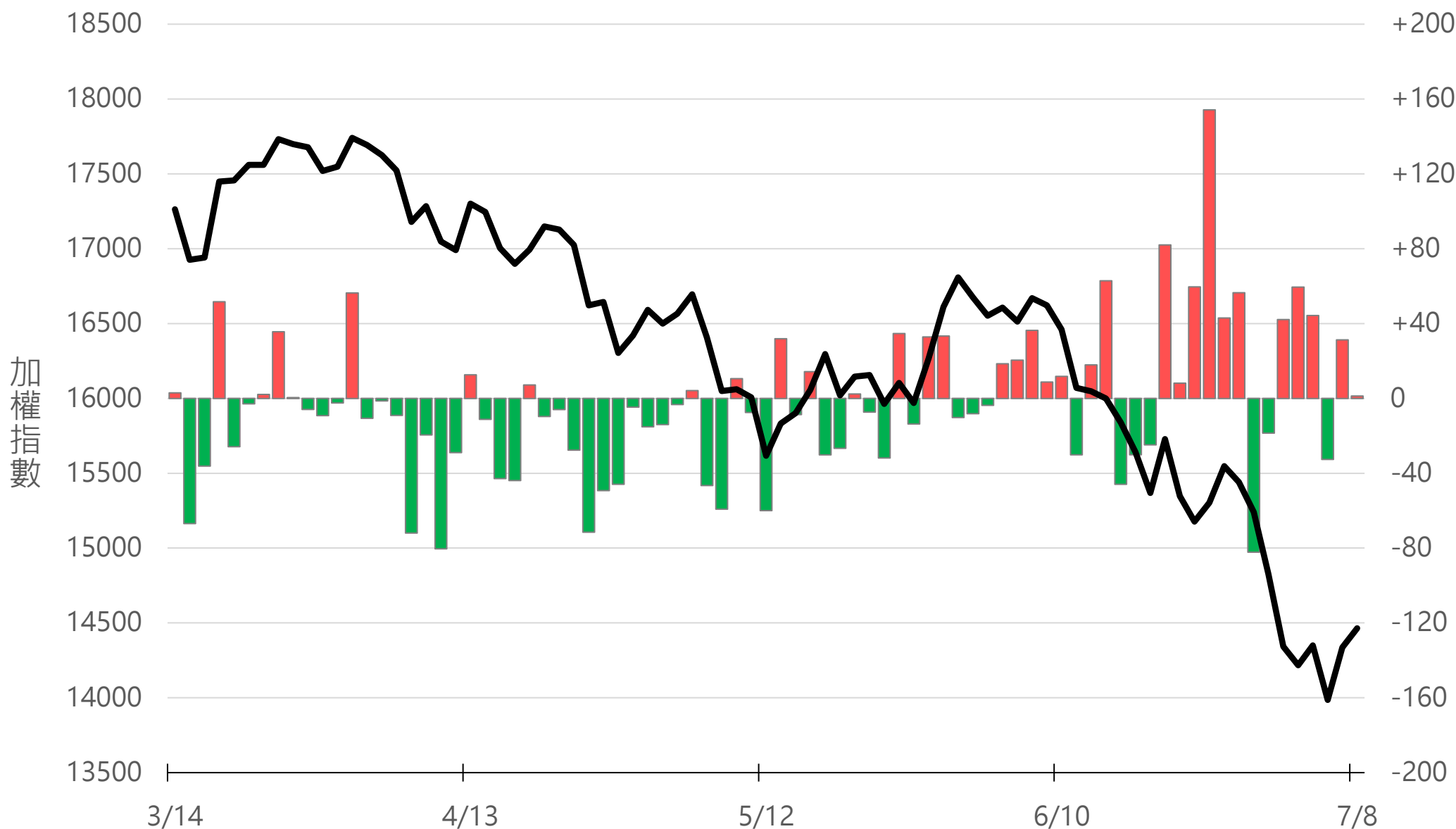
SinoPac Futures

永豐期貨股份有限公司 | 台北市重慶南路一段2號8樓 | 02-2381-1799 | 111年金管期總字第002號 | 顧問事業部

本資料僅供永豐金控同仁及客戶參考，客戶應審慎考量本身之需求與投資風險，本公司恕不負任何法律責任，亦不作任何保證。

# 自營買賣超(億元)

+1.34



永豐期貨

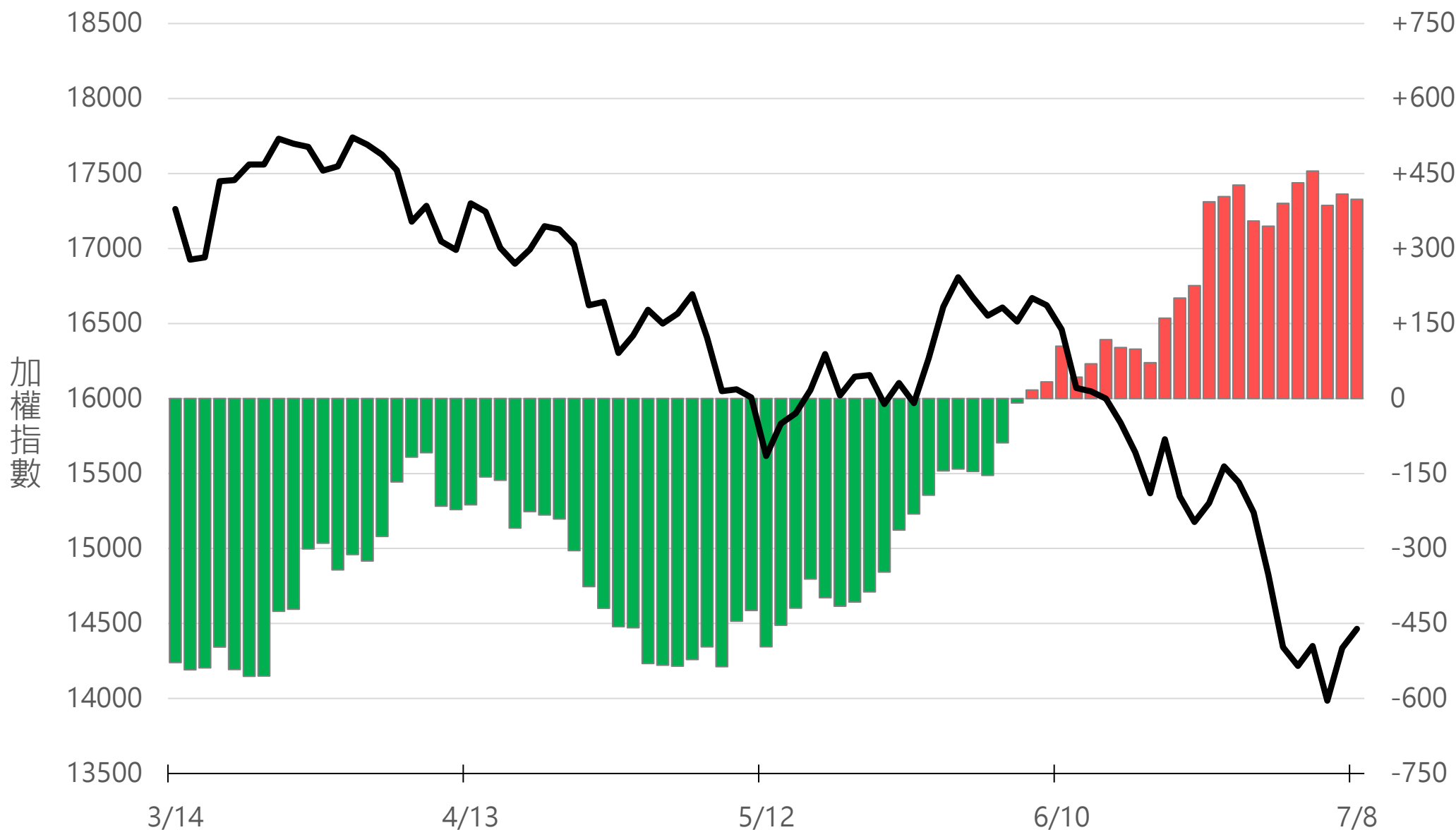
SinoPac Futures

永豐期貨股份有限公司 | 台北市重慶南路一段2號8樓 | 02-2381-1799 | 111年金管期總字第002號 | 顧問事業部

本資料僅供永豐金控同仁及客戶參考，客戶應審慎考量本身之需求與投資風險，本公司恕不負任何法律責任，亦不作任何保證。

# 自營近20日累計買賣超(億元)

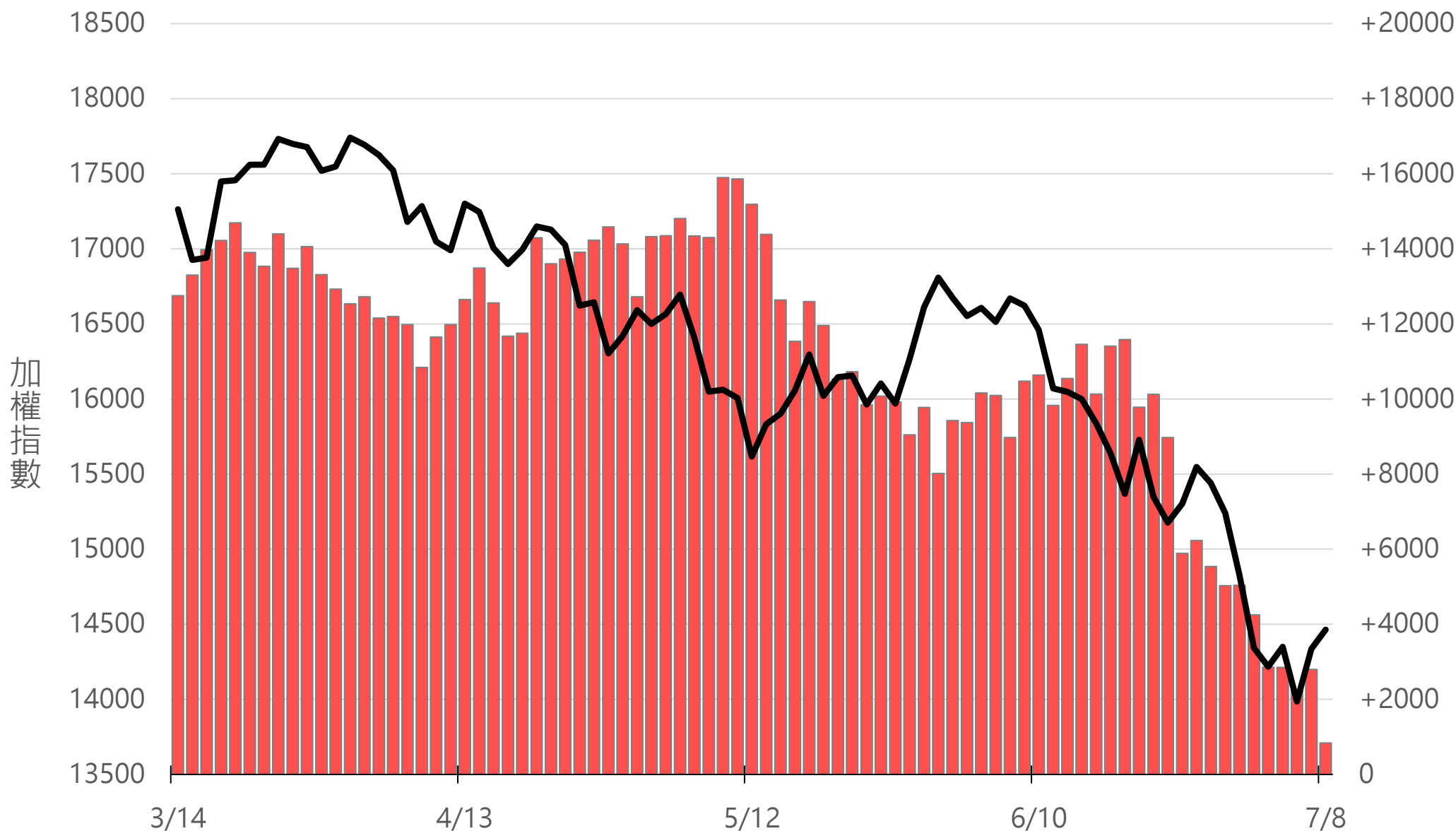
+398.30





# 自營台指期OI(口)

+836



永豐期貨

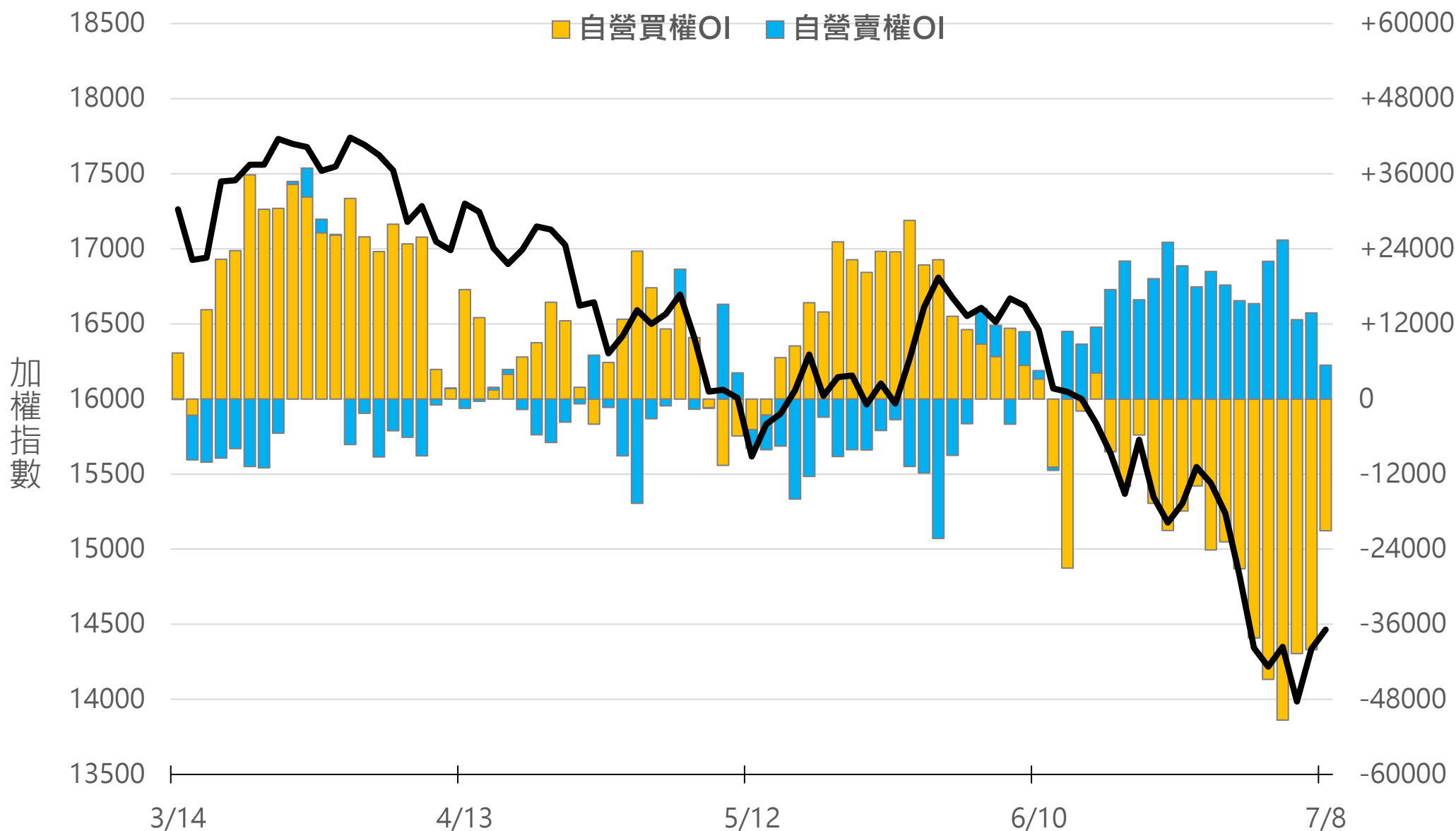
SinoPac Futures

永豐期貨股份有限公司 | 台北市重慶南路一段2號8樓 | 02-2381-1799 | 111年金管期總字第002號 | 顧問事業部

本資料僅供永豐金控同仁及客戶參考，客戶應審慎考量本身之需求與投資風險，本公司恕不負任何法律責任，亦不作任何保證。

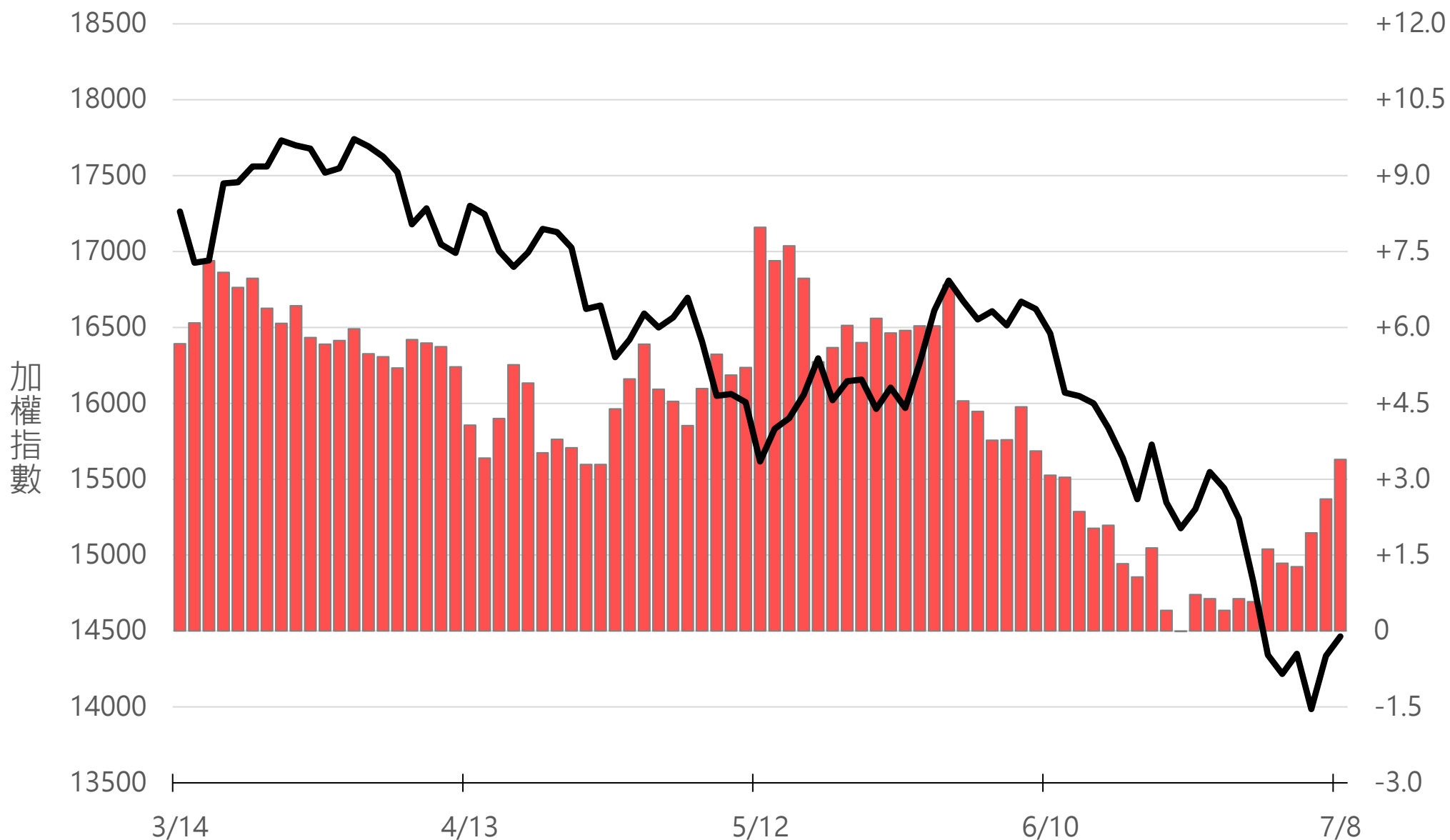
# 自營選權OI(口) 0軸以上為買方，以下為賣方

買權 -21055  
賣權 +5420



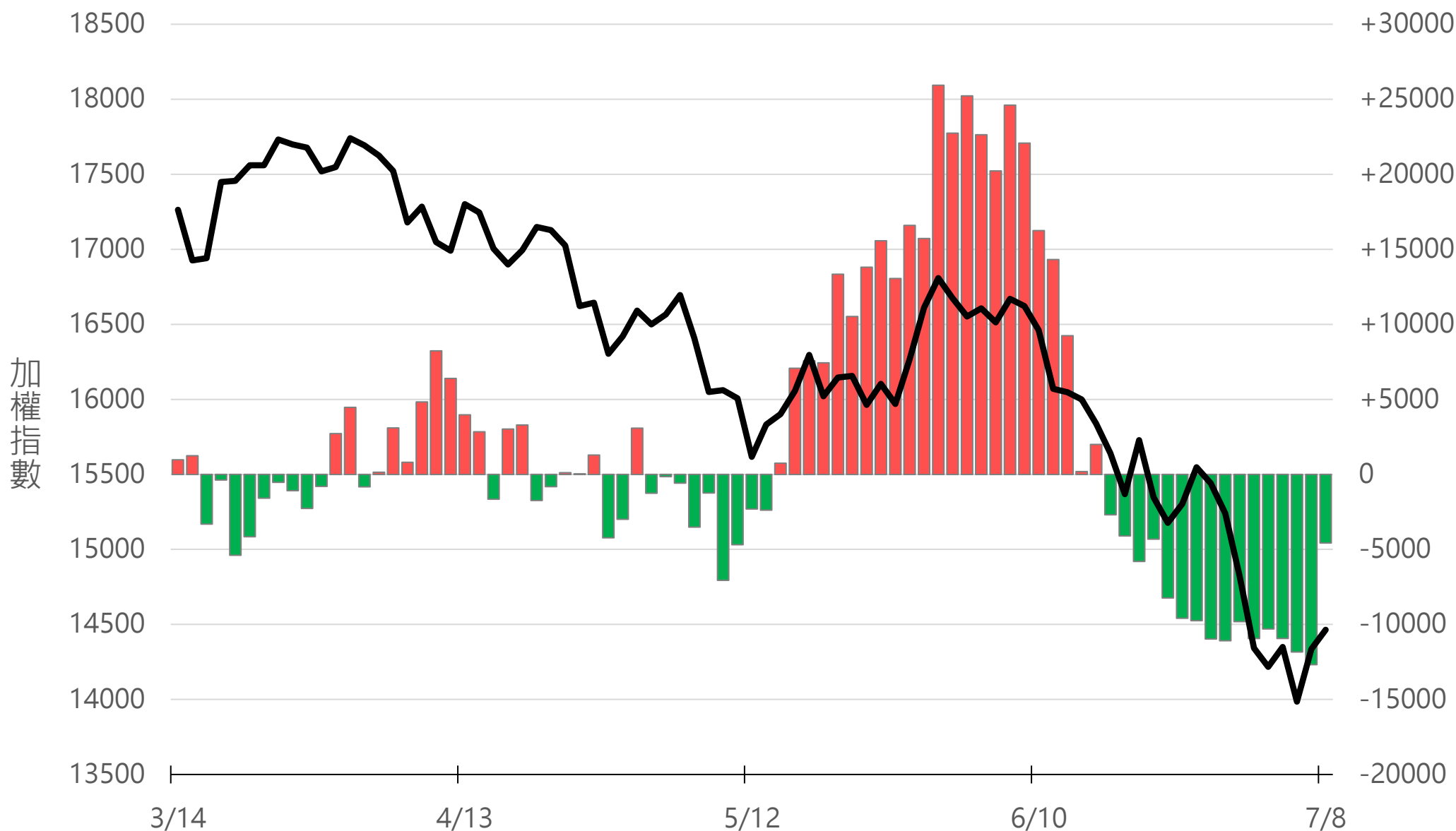
# 自營選權OI淨金額(億元)

+3.39



# 十特近月台指期OI(口)

-4576



永豐期貨

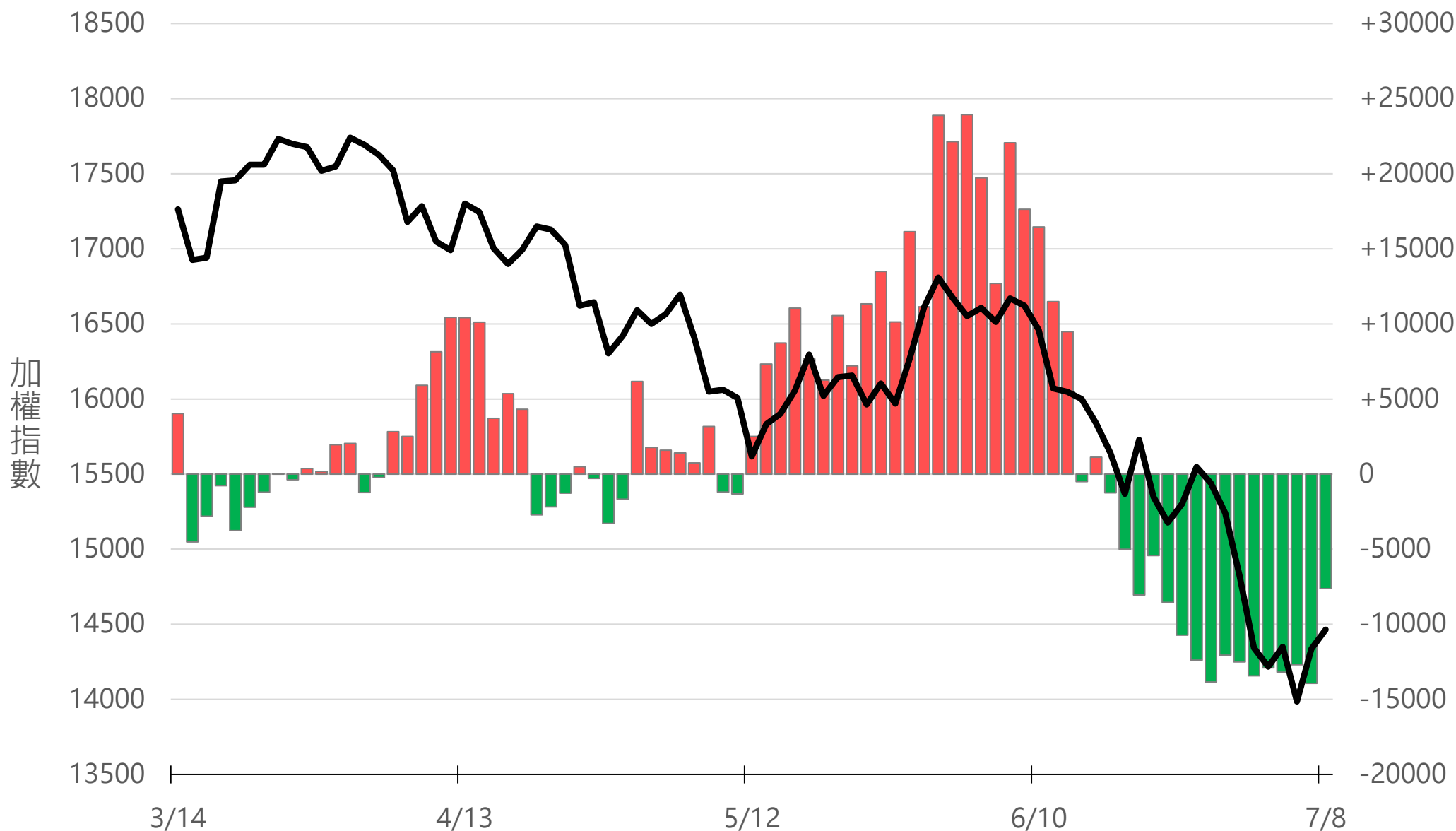
SinoPac Futures

永豐期貨股份有限公司 | 台北市重慶南路一段2號8樓 | 02-2381-1799 | 111年金管期總字第002號 | 顧問事業部

本資料僅供永豐金控同仁及客戶參考，客戶應審慎考量本身之需求與投資風險，本公司恕不負任何法律責任，亦不作任何保證。

# 十特全月台指期OI(口)

-7627



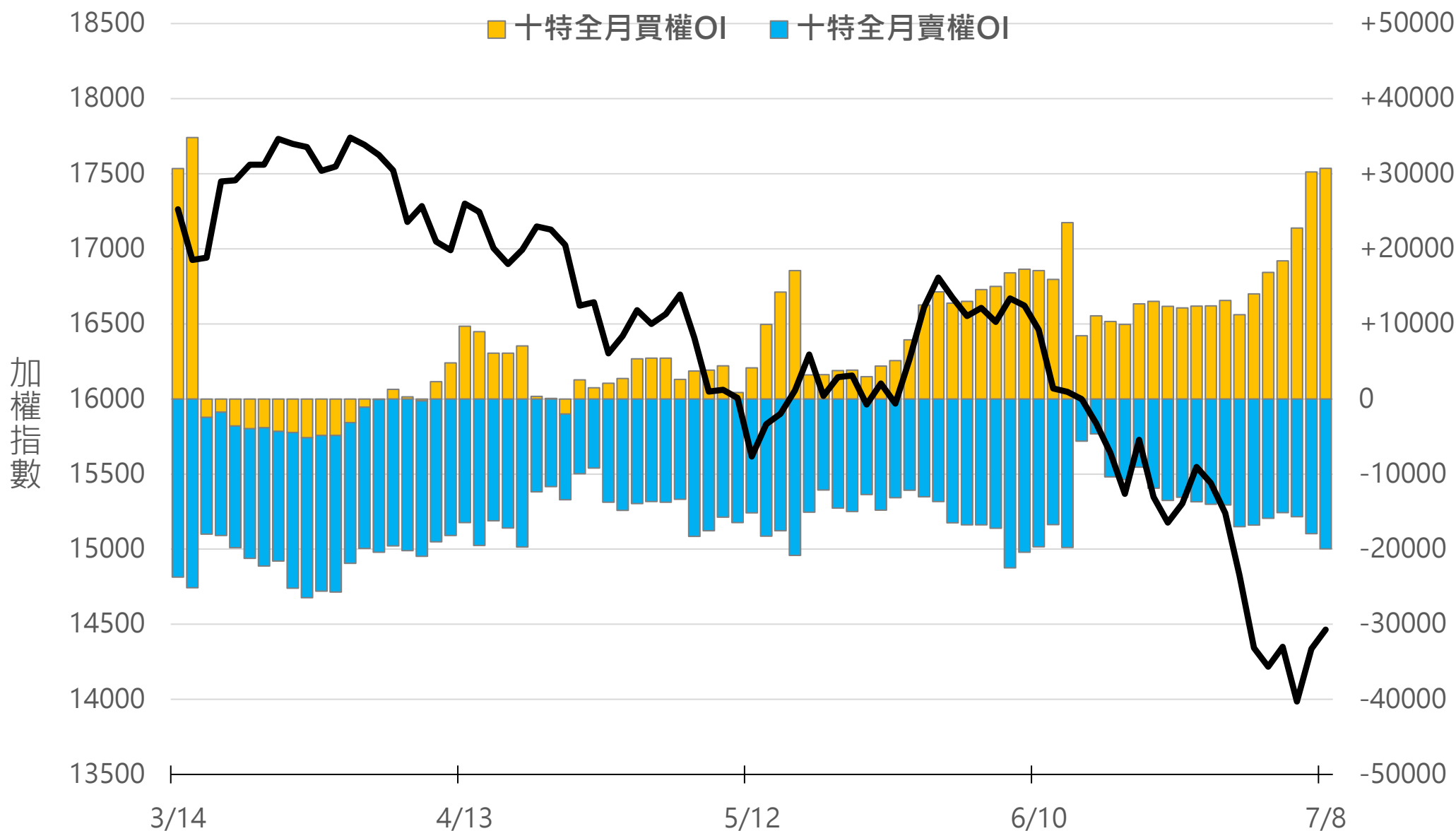
# 十特近月選權OI(口)

0軸以上為買方

0軸以下為賣方

買權 +30706

賣權 -19944



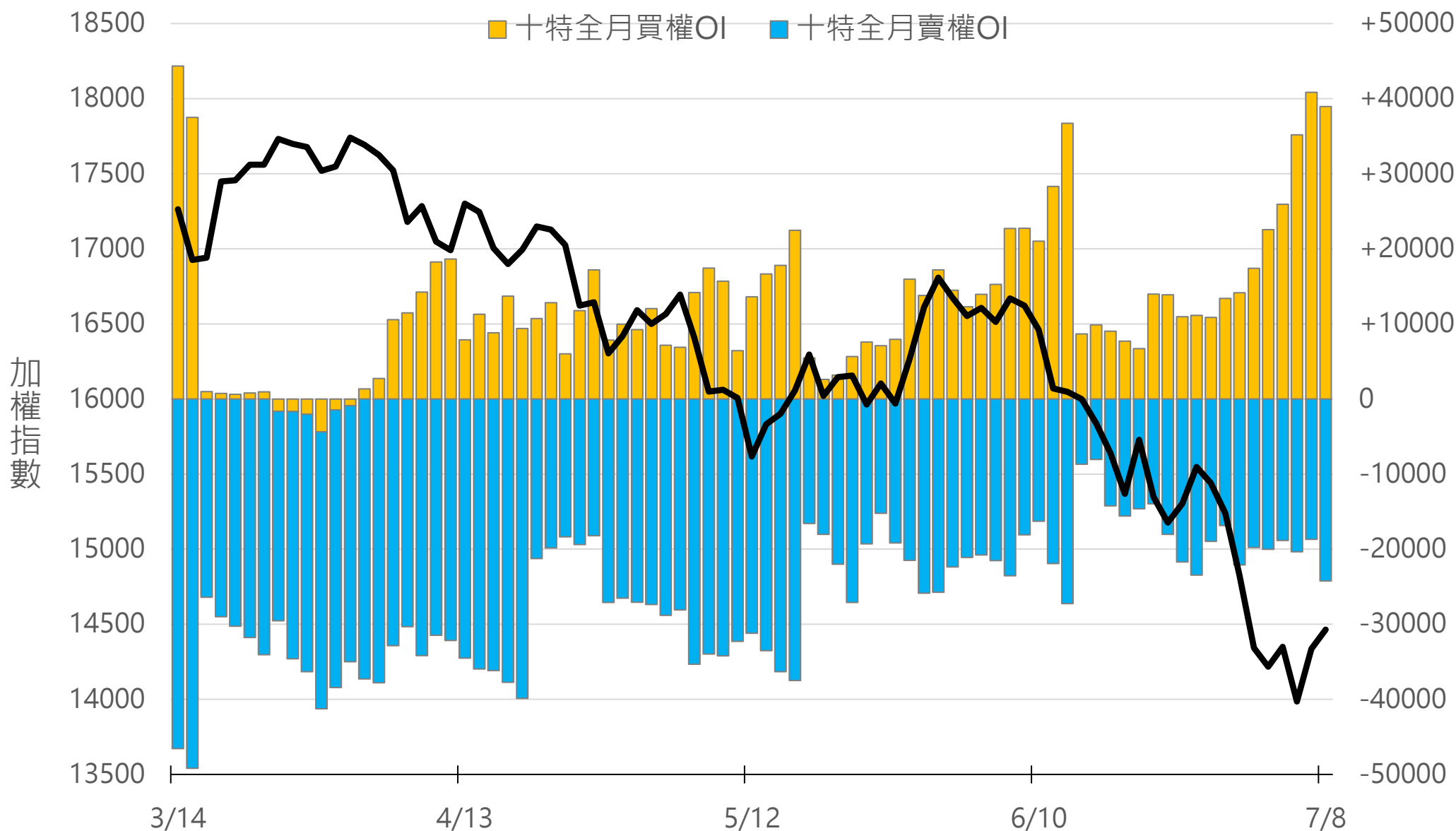
# 十特全月選權OI(口)

0軸以上為買方

0軸以下為賣方

買權 +38941

賣權 -24229



# 台指期盤後快訊



永豐期貨股份有限公司 | 台北市重慶南路一段2號8樓 | 02-2381-1799 | 111年金管期總字第002號 | 顧問事業部

本報告純屬研究性質，僅供永豐金控同仁及客戶參考，不提供或嘗試遊說客戶作為交易期權之依據，客戶於決策時應依個人財務狀況審慎評估所能承擔之風險，並就投資結果自行負責，本公司恕不負任何法律責任，亦不作任何保證。本報告內容或有取材於本公司認可之來源，但不保證其真實性或完整性，相關圖表均採用特定軟體，以歷史數據進行繪製及統計，並不具預測未來之能力與代表未來獲利，客戶參考使用前須審慎評估。報告內容中所有資訊有其時效性，爾後若有變更，本公司將不作預告或主動更新。未經本公司授權，禁止以任何形式複製、轉載或節錄。