永豐期貨
SinoPac Futures

CFTC大額交易人持倉報告

永豐期貨顧問事業部編製

2022/7/9

資料來源：CFTC官網、精誠資訊DQII

永豐期貨股份有限公司|台北市重慶南路一段2號8樓|02-2381-1799|111年金管期總字第002號|顧問事業部
本報告純屬研究性質，僅供永豐金控同仁及客戶參考，不提供或嘗試遊說客戶作為交易期權之依據，客戶於決策時應依個人財務狀況審慎評估所能承擔之風險，並就投資結果自行負責，本公司恕不負任何法律責任，亦不作任何保證。本報告內容或有取材於本公司認可之來源，但不保證其真實性或完整性，相關圖表均採用特定軟體，以歷史數據進行繪製及統計，並不具預測未來之能力與代表未來獲利，客戶參考使用前須審慎評估。報告內容中所有資訊有其時效性，爾後若有變更，本公司將不作預告或主動更新。未經本公司授權，禁止以任何形式複製、轉載或節錄。

目錄

P3 報告閱讀說明
P4 大額交易人身分分類
P5 金融類投機部位每週變動表
P6 商品類投機部位每週變動表

金融類

P7 mini 道瓊
P8 mini NQ
P9 mini S&P
P10 VIX
P11 30年債
P12 10年債
P13 5年債
P14 2年債
P15 歐元
P16 日圓
P17 英鎊
P18 瑞郎
P19 加幣
P20 澳幣
P21 紐幣
P22 美元指數
P23 綜美(未含)
P24 綜美(包含)

商品類

P25 黃金
P26 白銀
P27 銅
P28 白金
P29 輕原油
P30 熱燃油
P31 天然氣
P32 無鉛汽油
P33 活牛
P34 活豬
P35 玉米
P36 小麥
P37 黃豆
P38 黃豆油
P39 黃豆粉
P40 粗米
P41 咖啡
P42 可可
P43 11號糖
P44 棉花

本資料僅供永豐金控同仁及客戶參考，客戶應審慎考量本身之需求與投資風險，本公司恕不負任何法律責任，亦不作任何保證。

CFTC大額交易人持倉報告閱讀說明

在美國負責主管期貨交易的是商品期貨交易委員會，
(Commodity Futures Trading Commission，簡稱CFTC)
CFTC在每週五美國東部時間下午03:30，
台灣時間週六上午03:30(冬令延後1小時)，
於官網上發佈統計至每週二收盤，
在美國上市交易的期貨商品未平倉部位現況。

每個期貨商品未平倉部位由需申報與不需申報兩部分組成，
持有部位則分為多單、空單、扣抵部位等三種類別，
(不需申報的部份本報告不予呈現)
(1口扣抵部位表示各持有1口多單與空單)
(本報告將扣抵部位還原至多單與空單)

在2009/9/4與2010/7/20，CFTC為增加市場交易透明度，
分別將商品類與金融類須申報的期貨交易人身分細分成四大類，
以下將簡單說明：

本資料僅供永豐金控同仁及客戶參考，客戶應審慎考量本身之需求與投資風險，本公司恕不負任何法律責任，亦不作任何保證。

大額交易人身分類別說明

金融類

Dealer / Intermediary (經紀商 / 中間商)

被歸類為市場的賣方，設計並且販售各種金融商品給客戶或發行於市場；藉由期貨合約來降低手中持有部位的風險，如大型投資銀行與證券經紀商。

Asset Manager / Institutional (資產管理人 / 資產管理機構)

這一類的市場參與者為機構投資人者，包括退休基金、養老基金、保險公司、共同基金，以及客戶為法人機構的基金經理人

Leveraged Money (槓桿式基金)

以避險基金與各類型基金經理人為代表，如有登記的CTA(商品交易投資顧問)、CPO(期貨基金經理人)，與未登記但經CFTC認可的私募基金。

Other Reportables (其他)

需申報但不屬於上面三項的交易人。

商品類

Producer / Merchant / Processor / User (生產商 / 貿易商 / 加工商 / 用戶)

從事實體商品生產、加工、包裝或運輸的相關交易人，包括生產商、製造商、貿易商、加工商等使用者，利用期貨市場來規避或管理營運風險。

Swap Dealers (掉期交易商)

從事OTC市場交易的互換交易商，會利用期貨來管理或規避交換交易時所產生的風險。

Managed Money (管理基金)

主要是替客戶或自身進行買賣交易以獲取營利的管理基金，如有登記的CTA(商品交易投資顧問)、CPO(期貨基金經理人)，與未登記但經CFTC認可的私募基金。

Other Reportables (其他)

需申報但不屬於上面三項的交易人。

本資料僅供永豐金控同仁及客戶參考，客戶應審慎考量本身之需求與投資風險，本公司恕不負任何法律責任，亦不作任何保證。

金融類投機部位每週變動表

數據日期　2022/07/05

種類	商品	總OI		槓桿基金		
		總OI	變動	多空淨部位	淨部位變動	佔總OI%
指數	YM	67554	+633	+4010	+586	+5.94%
	NQ	334573	+543	-13259	+5030	-3.96%
	ES	3209362	-29658	-323927	-49489	-10.09%
	VX	266933	+9810	-71895	+3634	-26.93%
債券	2年債	2113121	-12187	+153579	-963	+7.27%
	10年債	4290019	+261818	+64304	-61064	+1.50%
	5年債	4413365	+198750	-334942	-57736	-7.59%
	30年債	1340329	+47668	-213086	+14980	-15.90%
外匯	綜美(未含)	1009424	+33726	+48159	+17381	+4.77%
	綜美(含美)	1070450	+31448	+50798	+20546	+4.75%
	英鎊	282157	+19020	+12509	-5931	+4.43%
	美元	61026	-2278	+2639	+3165	+4.32%
	紐幣	47237	+6899	+1740	-1545	+3.68%
	歐元	754360	+24696	-34115	-15434	-4.52%
	加幣	168871	+8210	-9503	+1644	-5.63%
	瑞郎	41736	-1518	-2654	-1276	-6.36%
	澳幣	171697	+13063	-20520	-4491	-11.95%
	日圓	245636	+2928	-31760	+5845	-12.93%

本資料僅供永豐金控同仁及客戶參考，客戶應審慎考量本身之需求與投資風險，本公司恕不負任何法律責任，亦不作任何保證。

金融類投機部位每週變動表

數據日期　2022/07/05

種類	商品	總OI		管理基金		
		總OI	變動	多空淨部位	淨部位變動	佔總OI%
金屬	黃金	641642	+19283	+26806	-19831	+4.18%
	白銀	158141	+7594	-8309	-9301	-5.25%
	銅	200704	+3179	-26497	-1095	-13.20%
	白金	75090	+5000	-15141	-4979	-20.16%
能源	無鉛汽油	272353	-17724	+45486	-8042	+16.70%
	輕原油	2315790	-45487	+200957	-42354	+8.68%
	熱燃油	269602	-4884	+12699	-219	+4.71%
	天然氣	994810	-8200	-51393	-1919	-5.17%
肉類	活豬	251545	+10001	+28485	-2155	+11.32%
	活牛	341485	-258	+14297	-9968	+4.19%
農產	黃豆粉	435036	+4221	+65777	+3321	+15.12%
	黃豆	805841	+5375	+105048	-19450	+13.04%
	玉米	1854508	-1463	+172867	-55748	+9.32%
	黃豆油	414025	+9387	+24929	-8677	+6.02%
	粗米	9249	-477	+125	-335	+1.35%
	小麥	387076	+11528	-42	-1063	-0.01%
軟性	棉花	235841	+3090	+40686	-6053	+17.25%
	咖啡	240347	-1434	+34692	+1831	+14.43%
	11號糖	856939	-12277	+43321	-27761	+5.06%
	可可	368440	+13602	-29409	-18617	-7.98%

本資料僅供永豐金控同仁及客戶參考，客戶應審慎考量本身之需求與投資風險，本公司恕不負任何法律責任，亦不作任何保證。

mini 道瓊

mini道瓊較前一週上漲249點收在31310點，
槓桿基金多單增加1345口，空單增加760口，
淨多單較前一週增加17.08%或585口至4010口。

數據日期	前期OI	本期OI	增減	增減	週五收盤價	較前週變動
2022/07/05	66921	67554	+633	+0.95%	31310	⬆ +249
分類	**多單OI**	**增減**	**空單OI**	**增減**	**多空淨部位**	**淨部位變動**
經紀商	33822	-393	6195	-358	+27627	-35
資產管理	7896	-393	18499	+1043	-10603	-1436
槓桿基金	14932	+1345	10922	+760	+4010	+585
其他	473	-318	17054	-1109	-16581	+791

週五收盤價與13週與52週平均線 — YM — 13週 32170 — 52週 34274

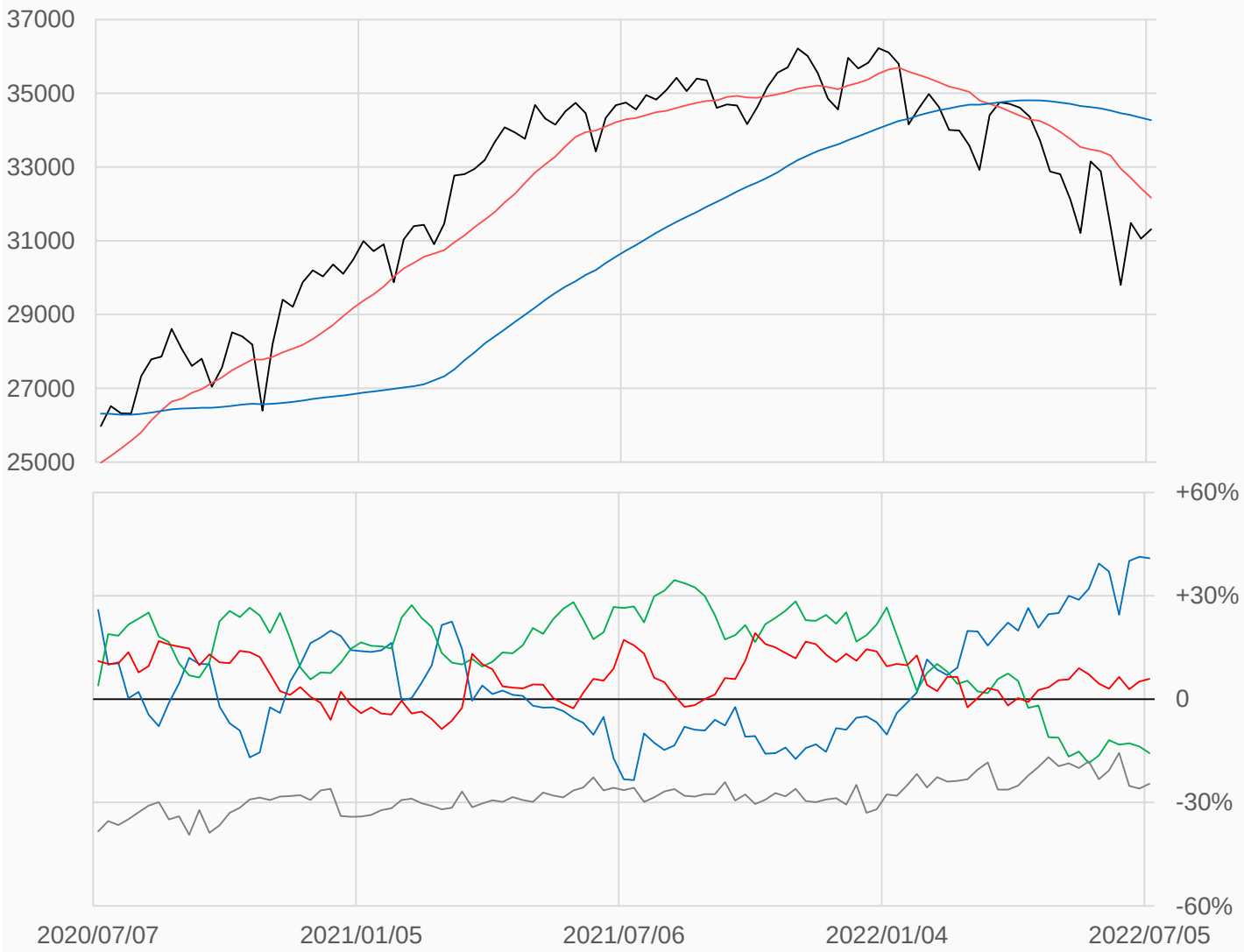

淨部位佔總OI% 經紀 +40.9% 資管 -15.7% 槓桿 +5.9% 其他 -24.5%

本資料僅供永豐金控同仁及客戶參考，客戶應審慎考量本身之需求與投資風險，本公司恕不負任何法律責任，亦不作任何保證。

mini NQ

miniNQ較前一週上漲540.75點收在12152點，
槓桿基金多單減少8866口，空單減少13895口，
淨空單較前一週減少5029口至13259口。

數據日期	前期OI	本期OI	增減	增減	週五收盤價	較前週變動
2022/07/05	334030	334573	+543	+0.16%	12152.00	⬆ +540.75
分類	多單OI	增減	空單OI	增減	多空淨部位	淨部位變動
經紀商	61923	+9293	50623	+2401	+11300	+6892
資產管理	88362	-1915	81276	+10107	+7086	-12022
槓桿基金	124119	-8866	137378	-13895	-13259	+5029
其他	21848	+3345	21545	+1615	+303	+1730

週五收盤價與13週與52週平均線 — NQ — 13週 12394 — 52週 14466

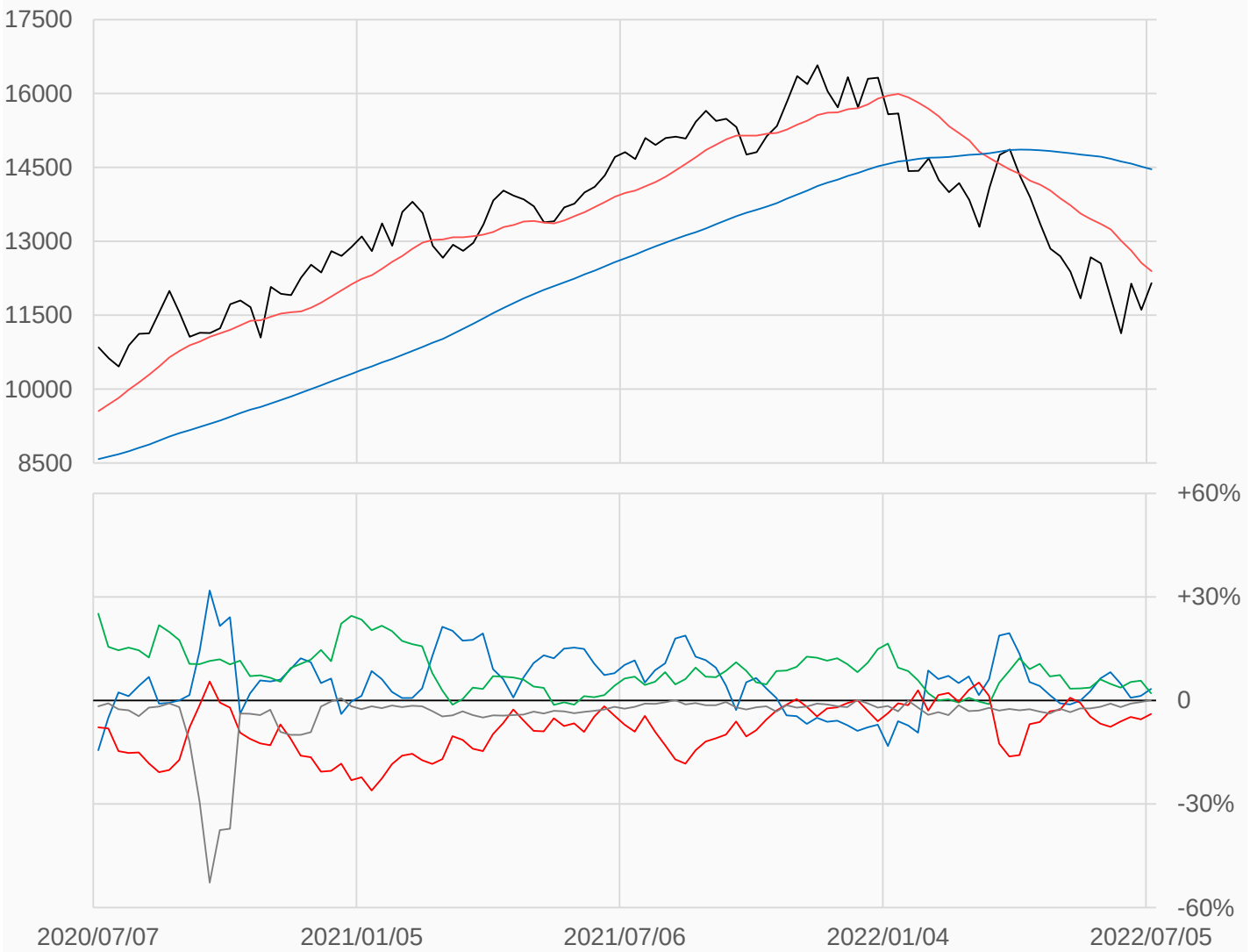

淨部位佔總OI% 經紀 +3.4% 資管 +2.1% 槓桿 -4.0% 其他 +0.1%

本資料僅供永豐金控同仁及客戶參考，客戶應審慎考量本身之需求與投資風險，本公司恕不負任何法律責任，亦不作任何保證。

mini S&P

miniS&P較前一週上漲74點收在3901.25點，
槓桿基金多單減少83231口，空單減少33742口，
淨空單較前一週增加49489口至323927口。

數據日期	前期OI	本期OI	增減	增減	週五收盤價	較前週變動
2022/07/05	3239020	3209362	-29658	-0.92%	3901.25	⬆ +74.00
分類	多單OI	增減	空單OI	增減	多空淨部位	淨部位變動
經紀商	547594	+18872	412442	+9707	+135152	+9165
資產管理	1322384	+4152	1113128	-6222	+209256	+10374
槓桿基金	884280	-83231	1208207	-33742	-323927	-49489
其他	184609	+30033	165665	-12567	+18944	+42600

週五收盤價與13週與52週平均線 — ES — 13週 4022.4 — 52週 4379.6

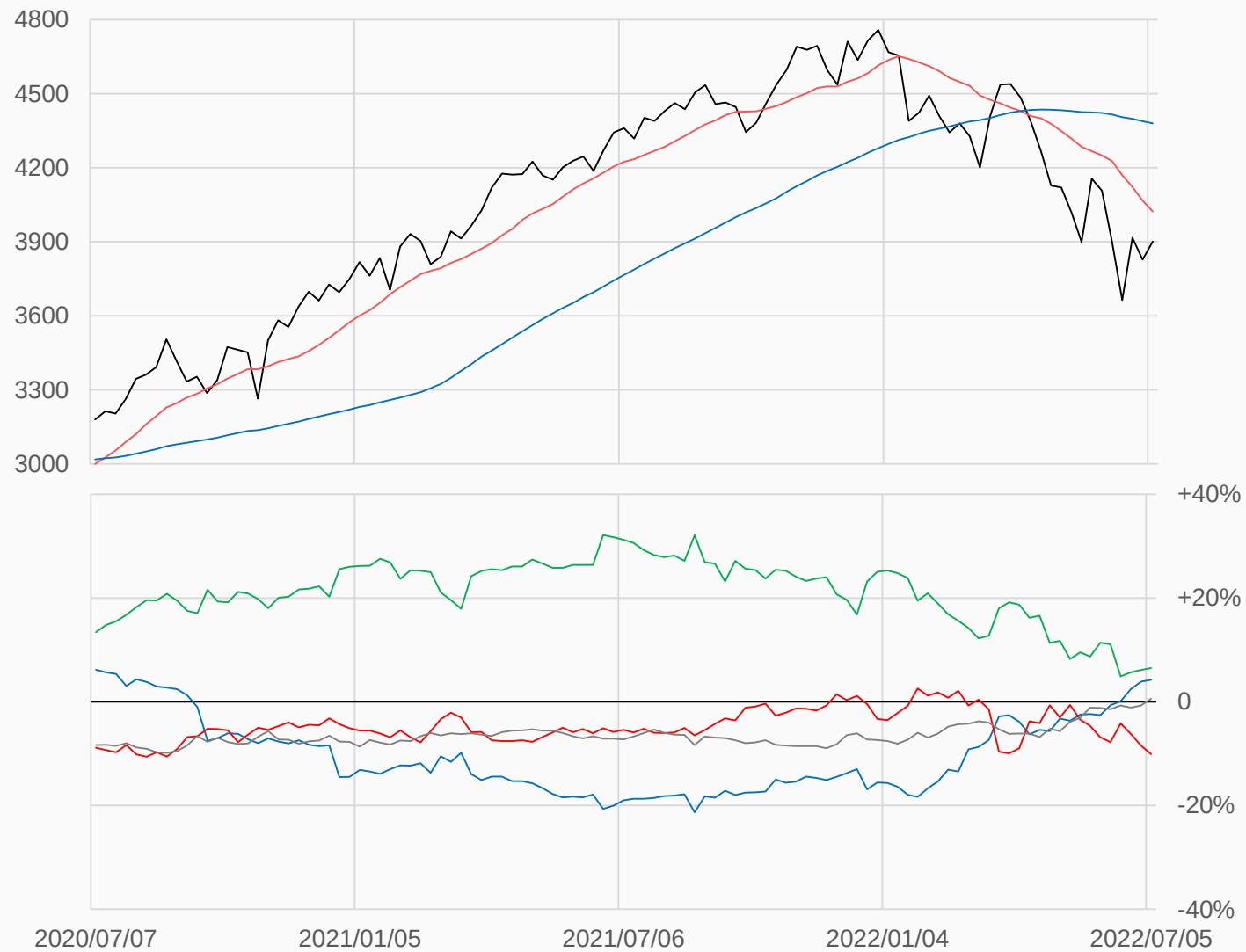

淨部位佔總OI% 經紀 +4.2% 資管 +6.5% 槓桿 -10.1% 其他 +0.6%

本資料僅供永豐金控同仁及客戶參考，客戶應審慎考量本身之需求與投資風險，本公司恕不負任何法律責任，亦不作任何保證。

VIX

VIX較前一週下跌2.06點收在24.64點，
槓桿基金多單增加7852口，空單增加4218口，
淨空單較前一週減少3634口至71895口。

數據日期	前期OI	本期OI	增減	增減	週五收盤價	較前週變動
2022/07/05	257123	266933	+9810	+3.82%	24.64	⬇ -2.06
分類	**多單OI**	**增減**	**空單OI**	**增減**	**多空淨部位**	**淨部位變動**
經紀商	42623	+6860	27728	+299	+14895	+6561
資產管理	125772	-6746	68846	+7583	+56926	-14329
槓桿基金	59872	+7852	131767	+4218	-71895	+3634
其他	15065	+366	8086	-3453	+6979	+3819

週五收盤價與13週與52週平均線 — VX — 13週 27.751 — 52週 22.673

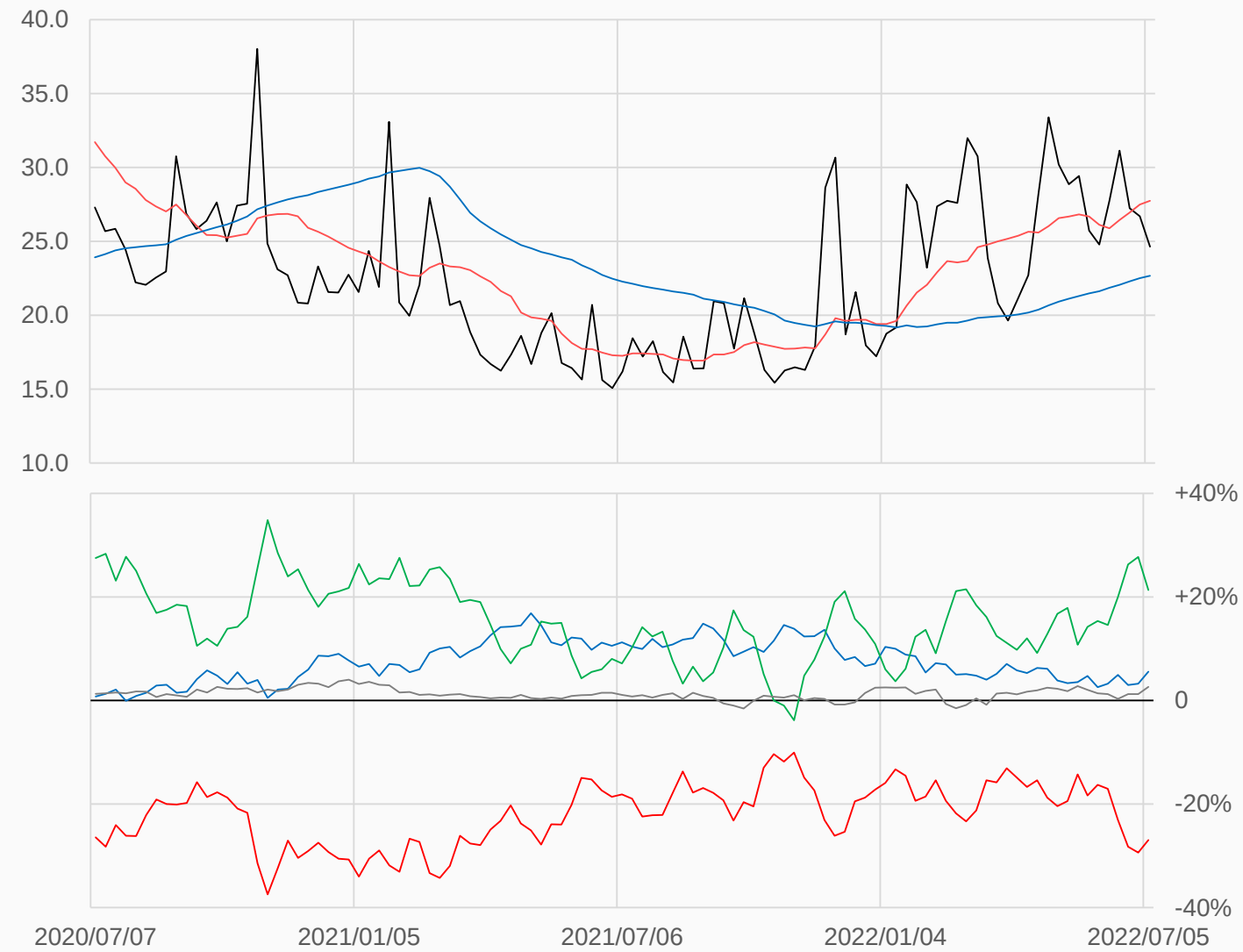

淨部位佔總OI% 經紀 +5.6% 資管 +21.3% 槓桿 -26.9% 其他 +2.6%

本資料僅供永豐金控同仁及客戶參考，客戶應審慎考量本身之需求與投資風險，本公司恕不負任何法律責任，亦不作任何保證。

30年債

美國30年公債較前一週下跌2.5點收在136.84375點，
槓桿基金多單增加46816口，空單增加31836口，
淨空單較前一週減少14980口至213086口。

數據日期	前期OI	本期OI	增減	增減	週五收盤價	較前週變動
2022/07/05	1292661	1340329	+47668	+3.69%	136 27/32	⬇ -2 16/32
分類	多單OI	增減	空單OI	增減	多空淨部位	淨部位變動
經紀商	33999	+3863	153755	+20037	-119756	-16174
資產管理	836432	-7308	499410	-5708	+337022	-1600
槓桿基金	204203	+46816	417289	+31836	-213086	+14980
其他	87903	-463	97974	+1871	-10071	-2334

週五收盤價與13週與52週平均線 — US — 13週 138.83 — 52週 154

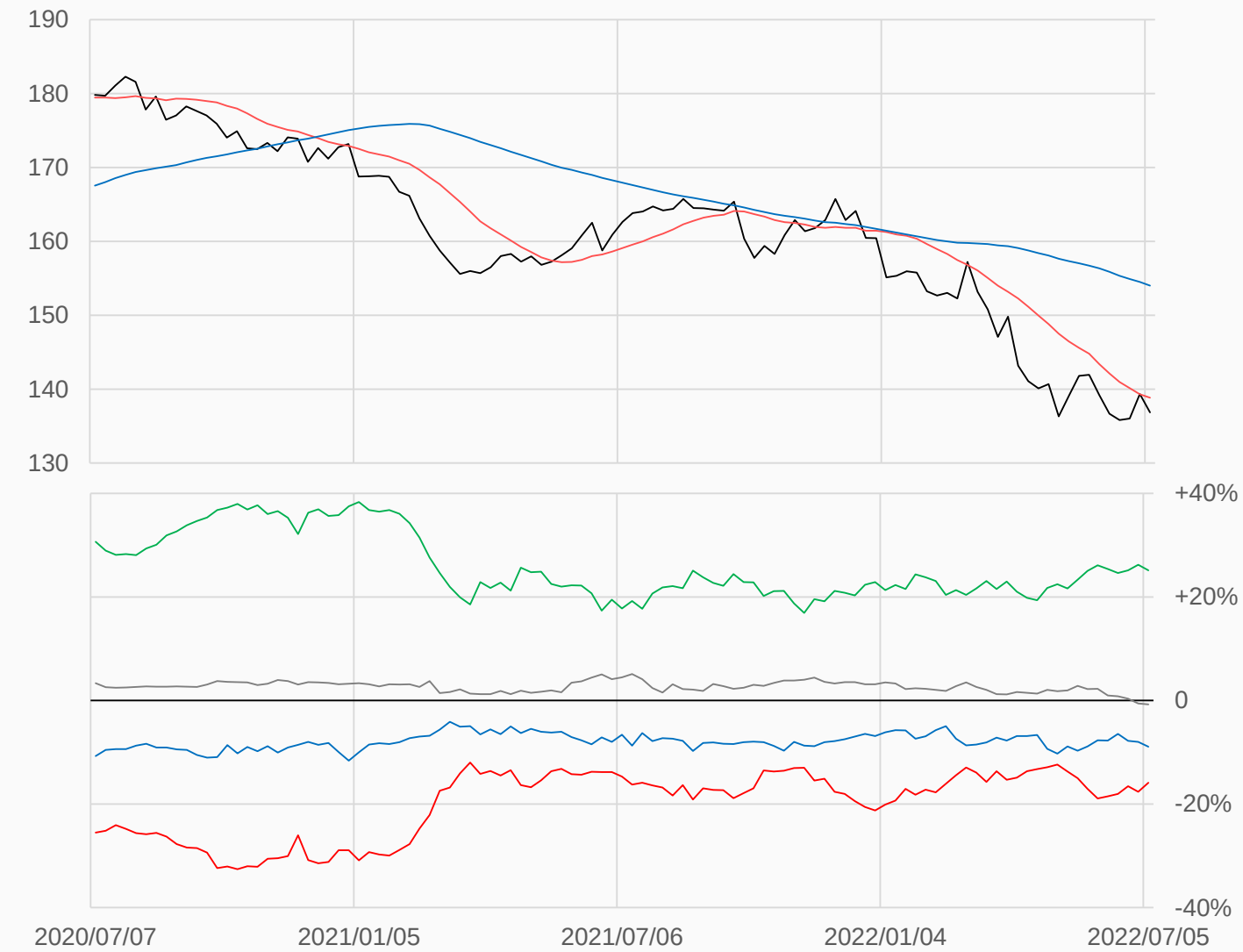

淨部位佔總OI% 經紀 -8.9% 資管 +25.1% 槓桿 -15.9% 其他 -0.8%

本資料僅供永豐金控同仁及客戶參考，客戶應審慎考量本身之需求與投資風險，本公司恕不負任何法律責任，亦不作任何保證。

10年債

美國10年公債較前一週下跌1.6406點收在117.625點，
槓桿基金多單增加75224口，空單增加136286口，
淨多單較前一週減少61062口至64304口。

數據日期	前期OI	本期OI	增減	增減	週五收盤價	較前週變動
2022/07/05	4028201	4290019	+261818	+6.50%	117 40/64	⬇ -1 41/64
分類	多單OI	增減	空單OI	增減	多空淨部位	淨部位變動
經紀商	258886	+30573	517111	+80009	-258225	-49436
資產管理	2548928	+123579	1876594	+41460	+672334	+82119
槓桿基金	923578	+75224	859274	+136286	+64304	-61062
其他	214937	+25338	560164	+13071	-345227	+12267

週五收盤價與13週與52週平均線 — TY — 13週 118.68 — 52週 127.2

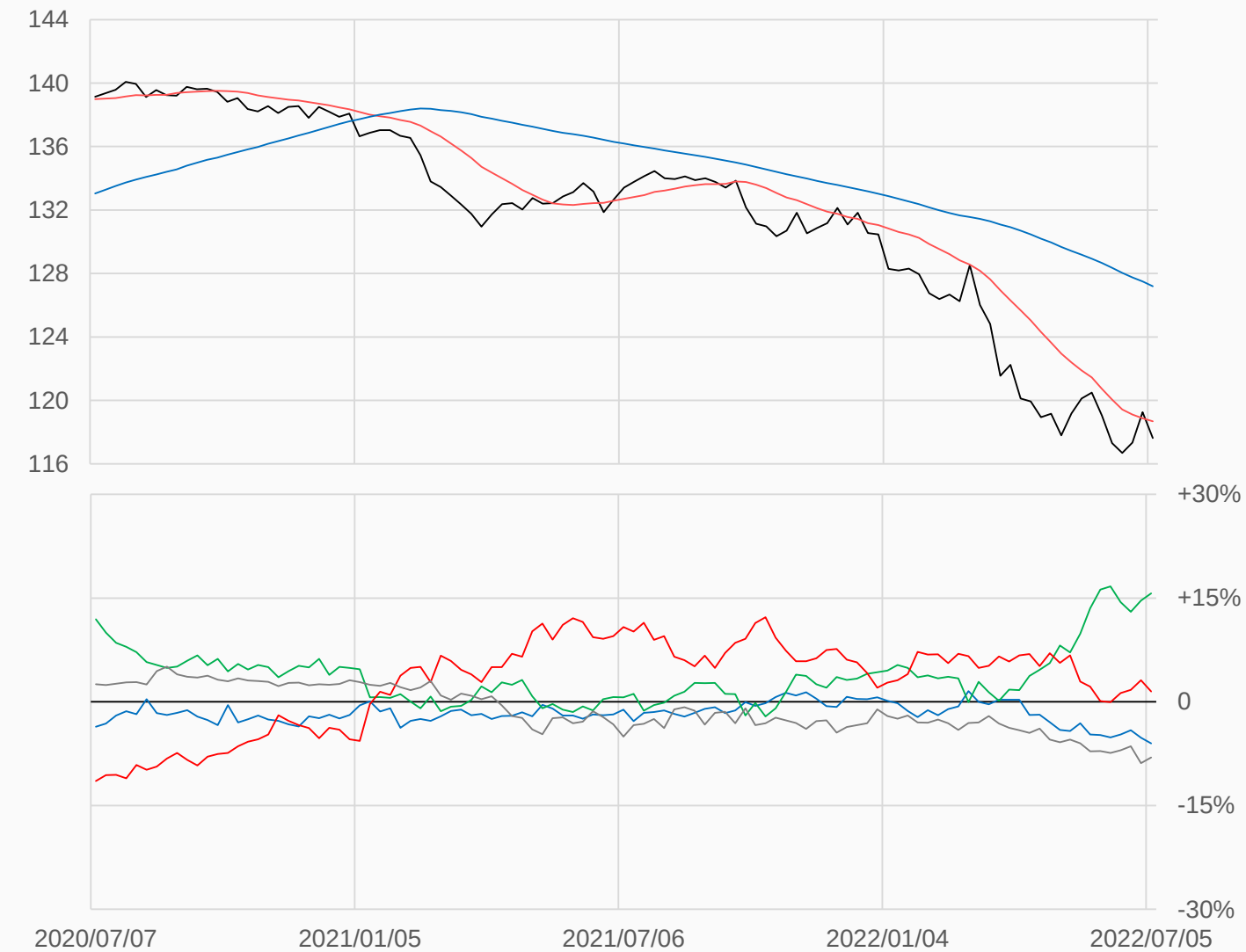

淨部位佔總OI% 經紀 -6.0% 資管 +15.7% 槓桿 +1.5% 其他 -8.0%

本資料僅供永豐金控同仁及客戶參考，客戶應審慎考量本身之需求與投資風險，本公司恕不負任何法律責任，亦不作任何保證。

5年公債

美國5年公債較前一週下跌1.1719點收在111.6640625點，
槓桿基金多單增加107158口，空單增加164894口，
淨空單較前一週增加57736口至334942口。

數據日期	前期OI	本期OI	增減	增減	週五收盤價	較前週變動
2022/07/05	4214615	4413365	+198750	+4.72%	111 85/128	⬇ -1 22/128
分類	多單OI	增減	空單OI	增減	多空淨部位	淨部位變動
經紀商	104813	+5283	646431	-10789	-541618	+16072
資產管理	2710550	+77906	1814308	+59686	+896242	+18220
槓桿基金	857692	+107158	1192634	+164894	-334942	-57736
其他	428127	-1814	294507	-5991	+133620	+4177

週五收盤價與13週與52週平均線 — FV — 13週 112.47 — 52週 118.8

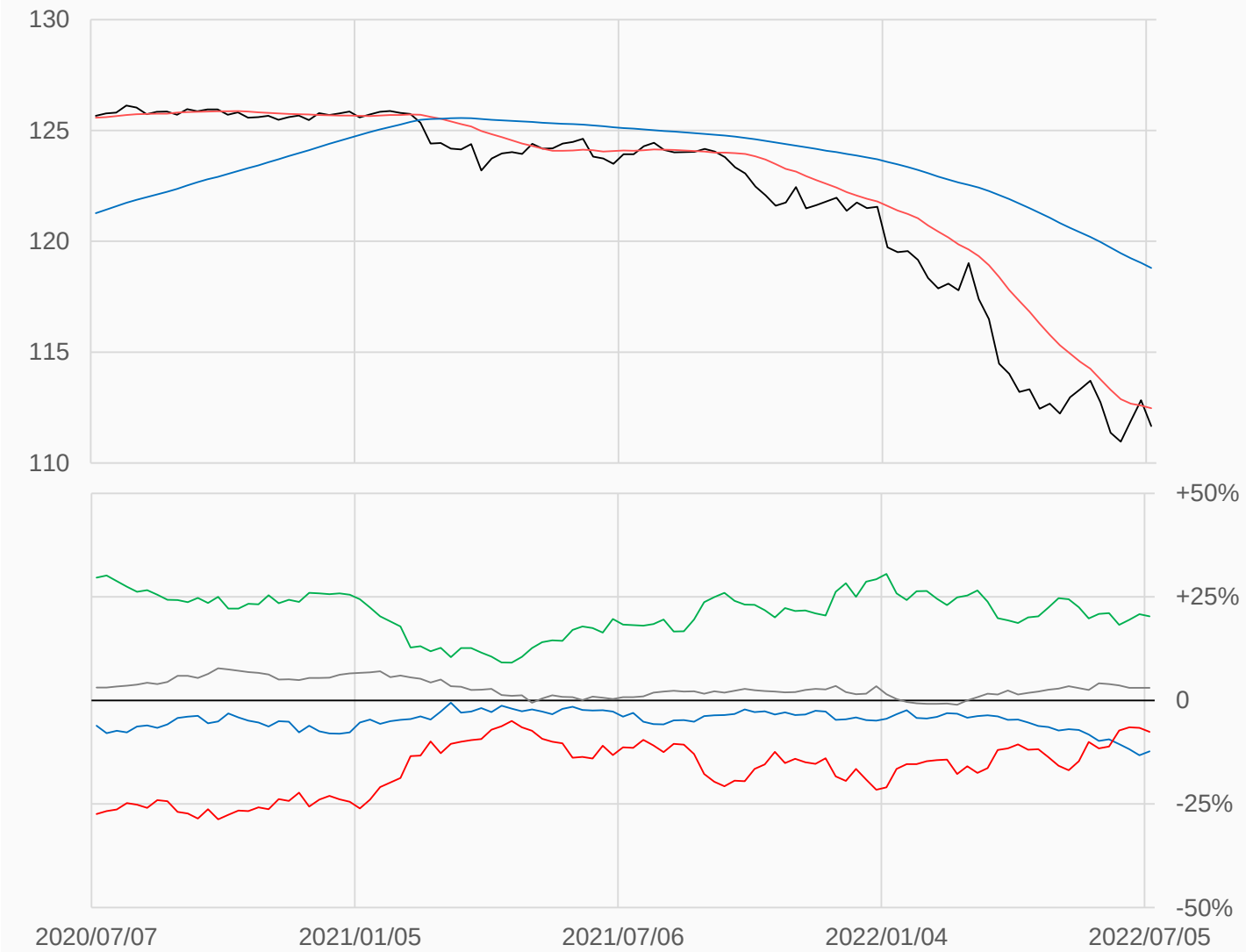

淨部位佔總OI% 經紀 -12.3% 資管 +20.3% 槓桿 -7.6% 其他 +3.0%

本資料僅供永豐金控同仁及客戶參考，客戶應審慎考量本身之需求與投資風險，本公司恕不負任何法律責任，亦不作任何保證。

2年公債

美國2年公債較前一週下跌0.5156點收在104.671875點，
槓桿基金多單減少27380口，空單減少26416口，
淨多單較前一週減少964口至153579口。

數據日期	前期OI	本期OI	增減	增減	週五收盤價	較前週變動
2022/07/05	2125308	2113121	-12187	-0.57%	104 86/128	⬇ - 66/128
分類	多單OI	增減	空單OI	增減	多空淨部位	淨部位變動
經紀商	86612	-14878	287741	+20469	-201129	-35347
資產管理	1255349	+8721	910868	-10513	+344481	+19234
槓桿基金	595819	-27380	442240	-26416	+153579	-964
其他	30145	+10501	242109	+1120	-211964	+9381

週五收盤價與13週與52週平均線 — TU — 13週 105.37 — 52週 108.15

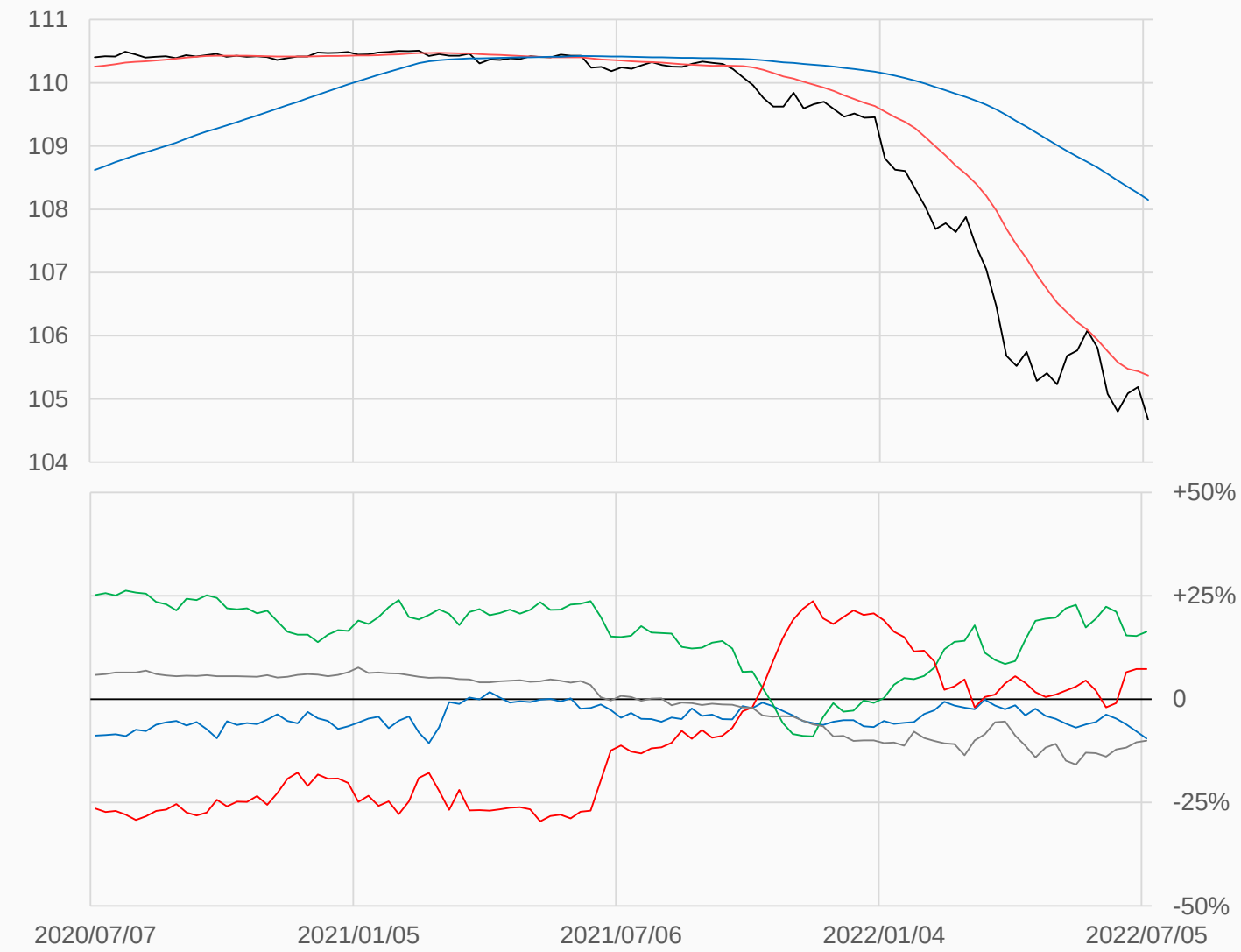

淨部位佔總OI% 經紀 -9.5% 資管 +16.3% 槓桿 +7.3% 其他 -10.0%

本資料僅供永豐金控同仁及客戶參考，客戶應審慎考量本身之需求與投資風險，本公司恕不負任何法律責任，亦不作任何保證。

歐元

歐元較前一週下跌256.5點收在10224.5點，
槓桿基金多單增加15521口，空單增加30954口，
淨空單較前一週增加15433口至34115口。

數據日期	前期OI	本期OI	增減	增減	週五收盤價	較前週變動
2022/07/05	729664	754360	+24696	+3.38%	10224.5	⬇ -256.5
分類	多單OI	增減	空單OI	增減	多空淨部位	淨部位變動
經紀商	54435	+3265	318872	-18696	-264437	+21961
資產管理	434749	+5113	185572	+3594	+249177	+1519
槓桿基金	130389	+15521	164504	+30954	-34115	-15433
其他	49149	+1480	23518	+3654	+25631	-2174

週五收盤價與13週與52週平均線 — EC — 13週 10588 — 52週 11237

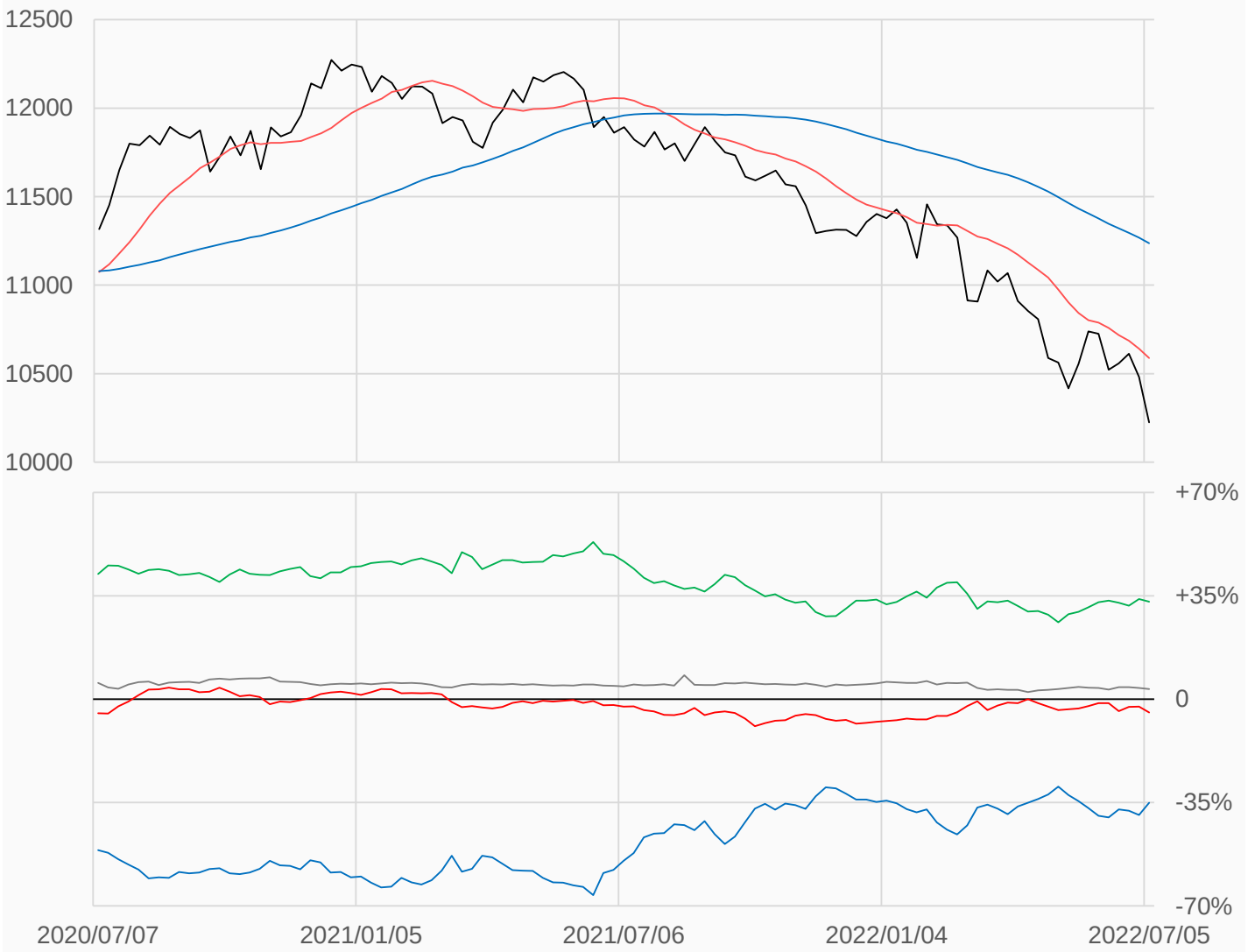

淨部位佔總OI% 經紀 -35.1% 資管 +33.0% 槓桿 -4.5% 其他 +3.4%

本資料僅供永豐金控同仁及客戶參考，客戶應審慎考量本身之需求與投資風險，本公司恕不負任何法律責任，亦不作任何保證。

日圓

日圓較前一週下跌54點收在7378點，
槓桿基金多單增加1958口，空單減少3886口，
淨空單較前一週減少5844口至31760口。

數據日期	前期OI	本期OI	增減	增減	週五收盤價	較前週變動
2022/07/05	242708	245636	+2928	+1.21%	7378.0	⬇ -54.0
分類	多單OI	增減	空單OI	增減	多空淨部位	淨部位變動
經紀商	120625	-1979	17789	+6661	+102836	-8640
資產管理	45432	-887	107704	+3826	-62272	-4713
槓桿基金	48802	+1958	80562	-3886	-31760	+5844
其他	3566	+701	2824	-698	+742	+1399

週五收盤價與13週與52週平均線 — JY — 13週 7643.3 — 52週 8509.8

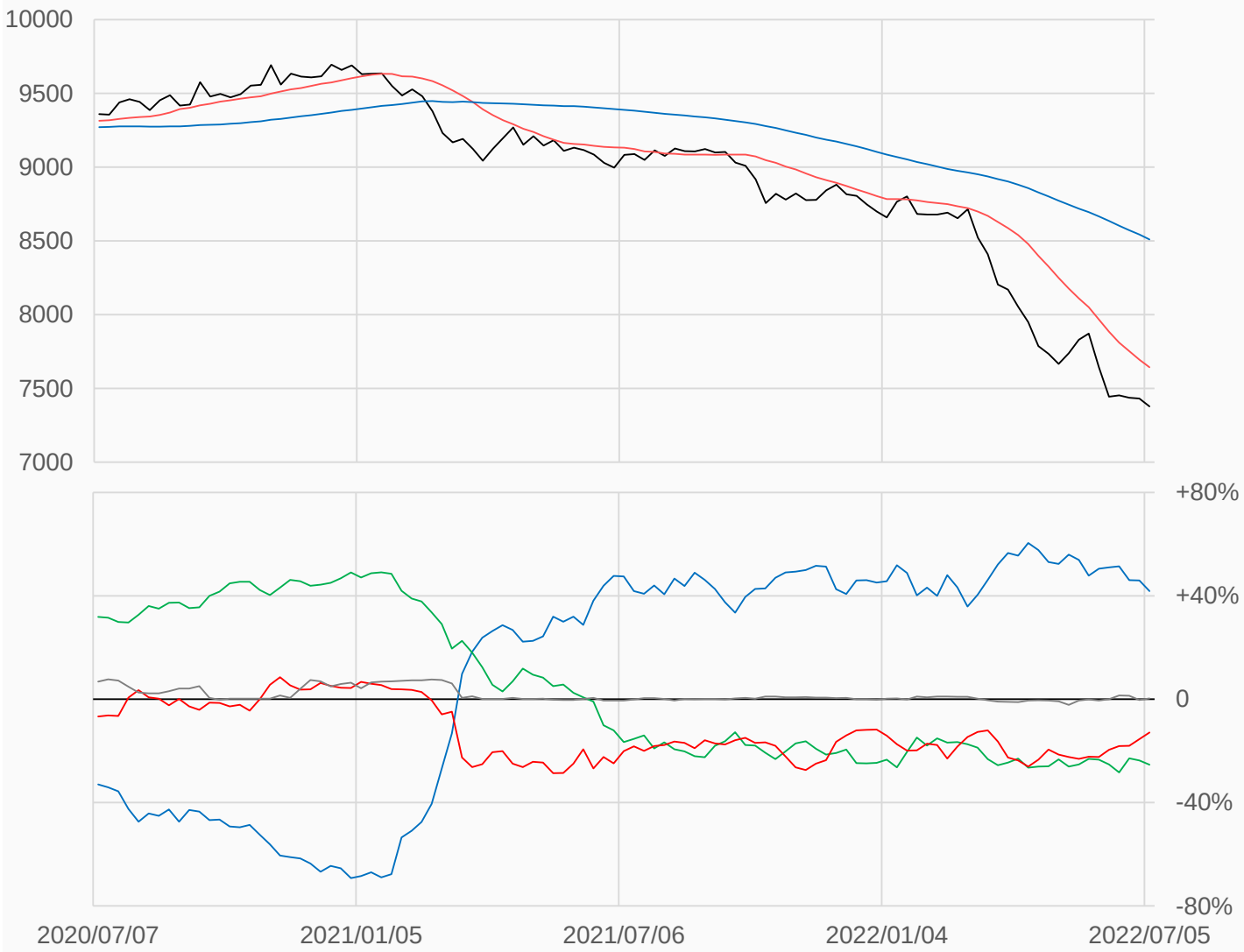

淨部位佔總OI% 經紀 +41.9% 資管 -25.4% 槓桿 -12.9% 其他 +0.3%

本資料僅供永豐金控同仁及客戶參考，客戶應審慎考量本身之需求與投資風險，本公司恕不負任何法律責任，亦不作任何保證。

英鎊

英鎊較前一週下跌70點收在12043點，
槓桿基金多單增加6488口，空單增加12419口，
淨多單較前一週減少5931口至12509口。

數據日期	前期OI	本期OI	增減	增減	週五收盤價	較前週變動
2022/07/05	263137	282157	+19020	+7.23%	12043	⬇ -70
分類	多單OI	增減	空單OI	增減	多空淨部位	淨部位變動
經紀商	119328	+8267	36339	-2020	+82989	+10287
資產管理	45324	+2076	123503	+5383	-78179	-3307
槓桿基金	88284	+6488	75775	+12419	+12509	-5931
其他	9240	+2396	6899	+194	+2341	+2202

週五收盤價與13週與52週平均線 — BP — 13週 12435 — 52週 13252

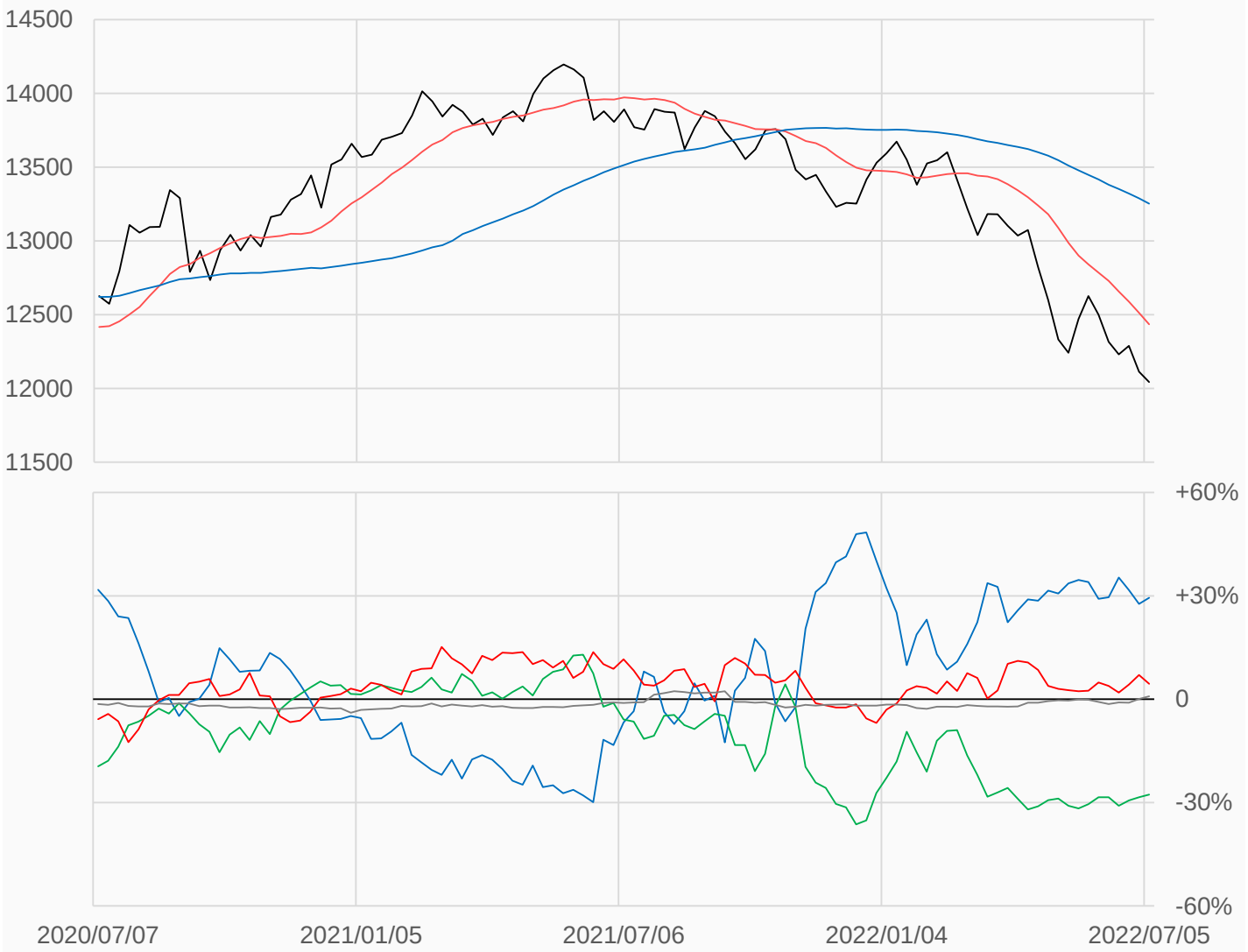

淨部位佔總OI% 經紀 +29.4% 資管 -27.7% 槓桿 +4.4% 其他 +0.8%

本資料僅供永豐金控同仁及客戶參考，客戶應審慎考量本身之需求與投資風險，本公司恕不負任何法律責任，亦不作任何保證。

瑞郎

瑞郎較前一週下跌192點收在10282.5點，
槓桿基金多單減少468口，空單增加808口，
淨空單較前一週增加1276口至2654口。

數據日期	前期OI	本期OI	增減	增減	週五收盤價	較前週變動
2022/07/05	43254	41736	-1518	-3.51%	10283	⬇ -192
分類	多單OI	增減	空單OI	增減	多空淨部位	淨部位變動
經紀商	21519	+212	1951	-291	+19568	+503
資產管理	3805	-288	10798	-1722	-6993	+1434
槓桿基金	7734	-468	10388	+808	-2654	-1276
其他	0	0	0	0	0	0

週五收盤價與13週與52週平均線 — SF — 13週 10337 — 52週 10736

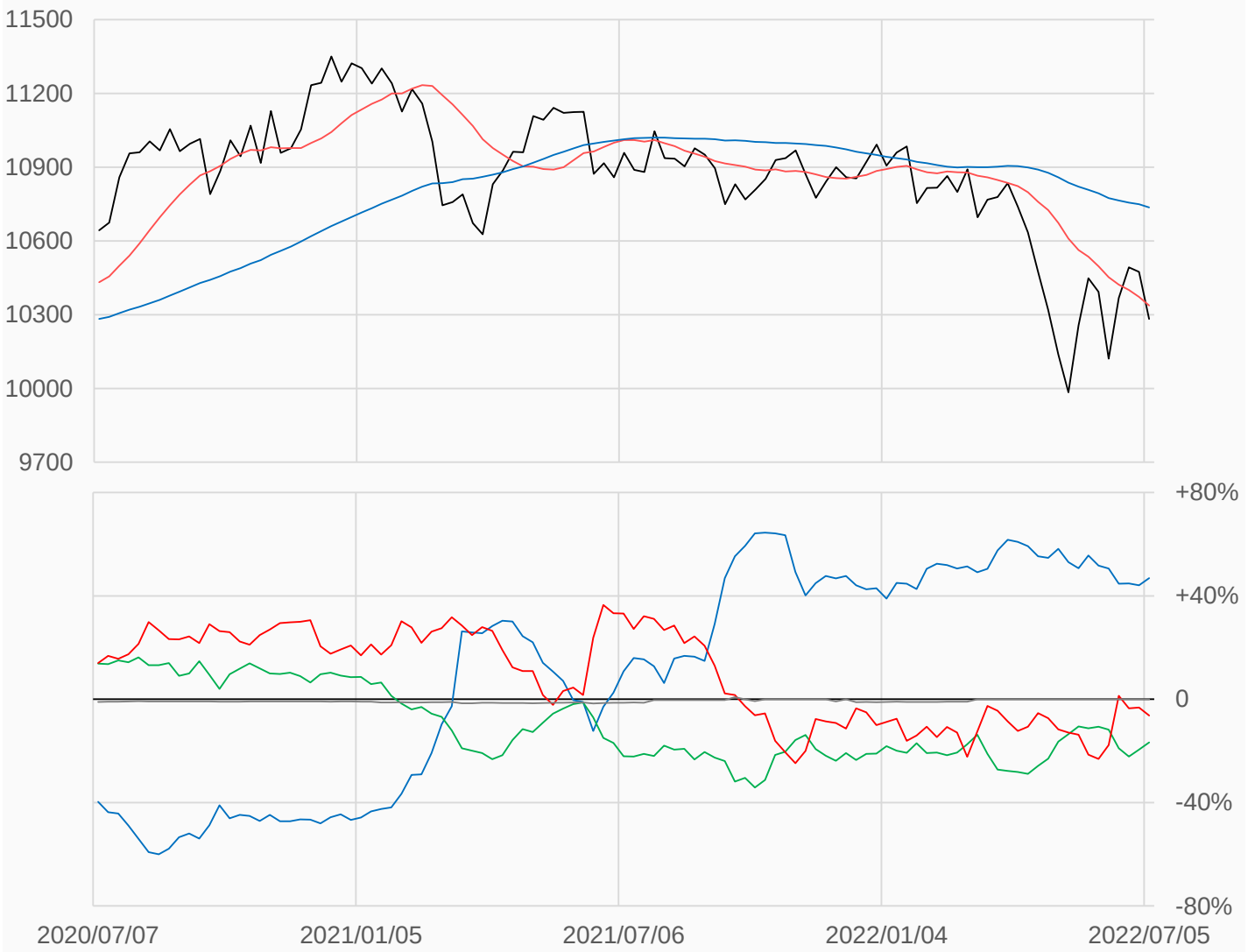

淨部位佔總OI% 經紀 +46.9% 資管 -16.8% 槓桿 -6.4% 其他 0

本資料僅供永豐金控同仁及客戶參考，客戶應審慎考量本身之需求與投資風險，本公司恕不負任何法律責任，亦不作任何保證。

加幣

加幣較前一週下跌43點收在7717.5點，
槓桿基金多單增加3170口，空單增加1526口，
淨空單較前一週減少1644口至9503口。

數據日期	前期OI	本期OI	增減	增減	週五收盤價	較前週變動
2022/07/05	160661	168871	+8210	+5.11%	7717.5	⬇ -43.0
分類	多單OI	增減	空單OI	增減	多空淨部位	淨部位變動
經紀商	21846	+6826	32512	-5904	-10666	+12730
資產管理	46539	-2915	43804	+7752	+2735	-10667
槓桿基金	49087	+3170	58590	+1526	-9503	+1644
其他	18940	-229	2966	+877	+15974	-1106

週五收盤價與13週與52週平均線 — CD — 13週 7797.8 — 52週 7889

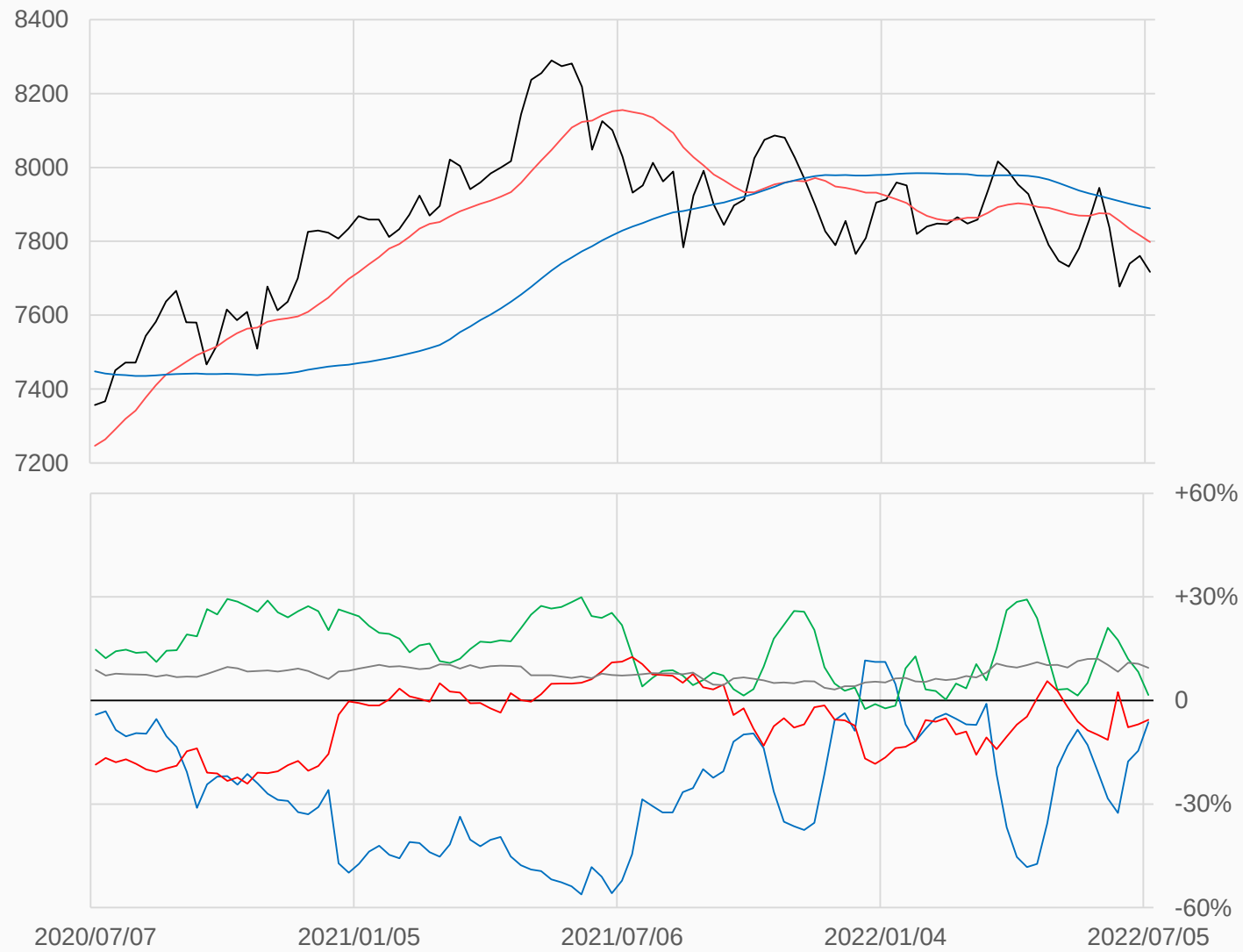

淨部位佔總OI% 經紀 -6.3% 資管 +1.6% 槓桿 -5.6% 其他 +9.5%

本資料僅供永豐金控同仁及客戶參考，客戶應審慎考量本身之需求與投資風險，本公司恕不負任何法律責任，亦不作任何保證。

澳幣

澳幣較前一週上漲34點收在6854.5點，
槓桿基金多單增加5797口，空單增加10288口，
淨空單較前一週增加4491口至20520口。

數據日期	前期OI	本期OI	增減	增減	週五收盤價	較前週變動
2022/07/05	158634	171697	+13063	+8.23%	6854.5	⬆ +34
分類	多單OI	增減	空單OI	增減	多空淨部位	淨部位變動
經紀商	49224	+7638	5359	-184	+43865	+7822
資產管理	58499	+543	75324	-41	-16825	+584
槓桿基金	42324	+5797	62844	+10288	-20520	-4491
其他	2161	+415	1221	+858	+940	-443

週五收盤價與13週與52週平均線 — AD — 13週 7058.2 — 52週 7232.2

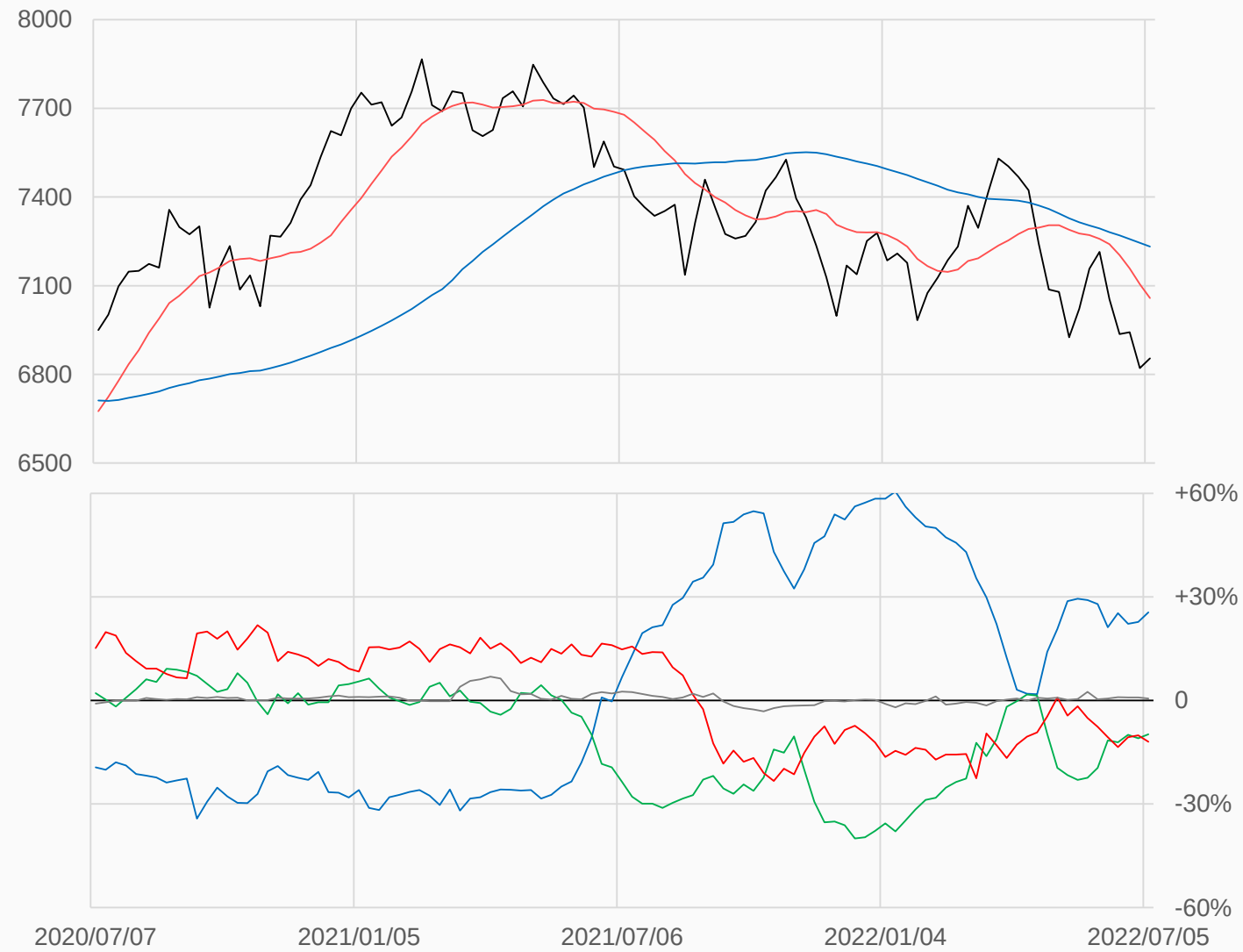

淨部位佔總OI% 經紀 +25.5% 資管 -9.8% 槓桿 -12.0% 其他 +0.5%

本資料僅供永豐金控同仁及客戶參考，客戶應審慎考量本身之需求與投資風險，本公司恕不負任何法律責任，亦不作任何保證。

紐幣

紐幣較前一週下跌0.0029點收在0.6178點，
槓桿基金多單增加1688口，空單增加3233口，
淨多單較前一週減少1545口至1740口。

數據日期	前期OI	本期OI	增減	增減	週五收盤價	較前週變動
2022/07/05	40338	47237	+6899	+17.10%	0.6178	⬇ -0.0029
分類	多單OI	增減	空單OI	增減	多空淨部位	淨部位變動
經紀商	24346	+3425	3737	+412	+20609	+3013
資產管理	3779	+1717	22113	+2576	-18334	-859
槓桿基金	16400	+1688	14660	+3233	+1740	-1545
其他	22	-364	572	+20	-550	-384

週五收盤價與13週與52週平均線 — NE — 13週 0.6409 — 52週 0.6777

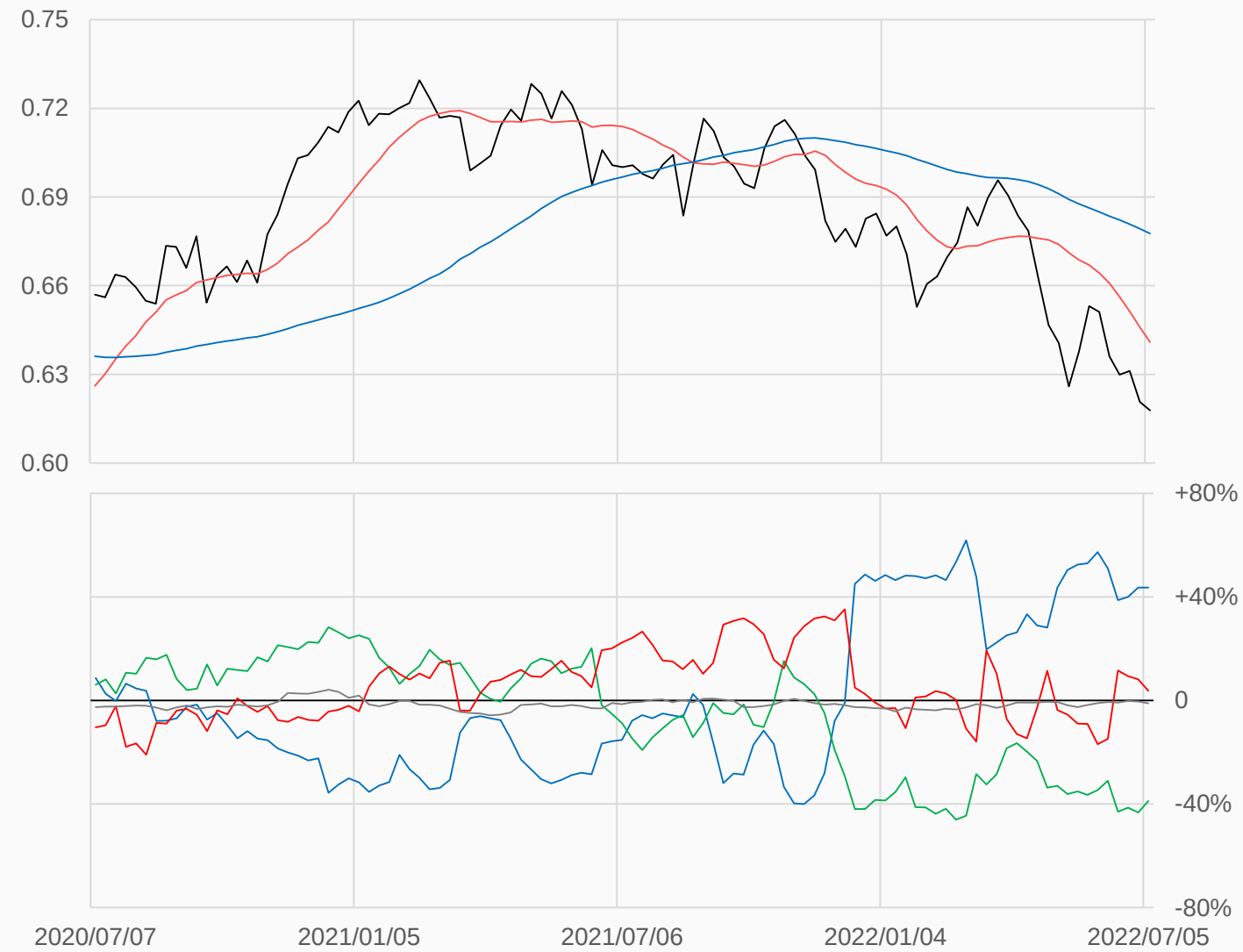

淨部位佔總OI% 經紀 +43.6% 資管 -38.8% 槓桿 +3.7% 其他 -1.2%

本資料僅供永豐金控同仁及客戶參考，客戶應審慎考量本身之需求與投資風險，本公司恕不負任何法律責任，亦不作任何保證。

美元

美元較前一週上漲1.912點收在106.821點，
槓桿基金多單減少240口，空單減少3405口，
淨多單較前一週增加3165口至2639口。

數據日期	前期OI	本期OI	增減	增減	週五收盤價	較前週變動
2022/07/05	63304	61026	-2278	-3.60%	106.821	⬆ +1.912
分類	多單OI	增減	空單OI	增減	多空淨部位	淨部位變動
經紀商	525	-370	38707	0	-38182	-370
資產管理	31829	+1105	1969	+413	+29860	+692
槓桿基金	17450	-240	14811	-3405	+2639	+3165
其他	6165	-2377	2782	+54	+3383	-2431

週五收盤價與13週與52週平均線 — DX — 13週 103.4 — 52週 97.26

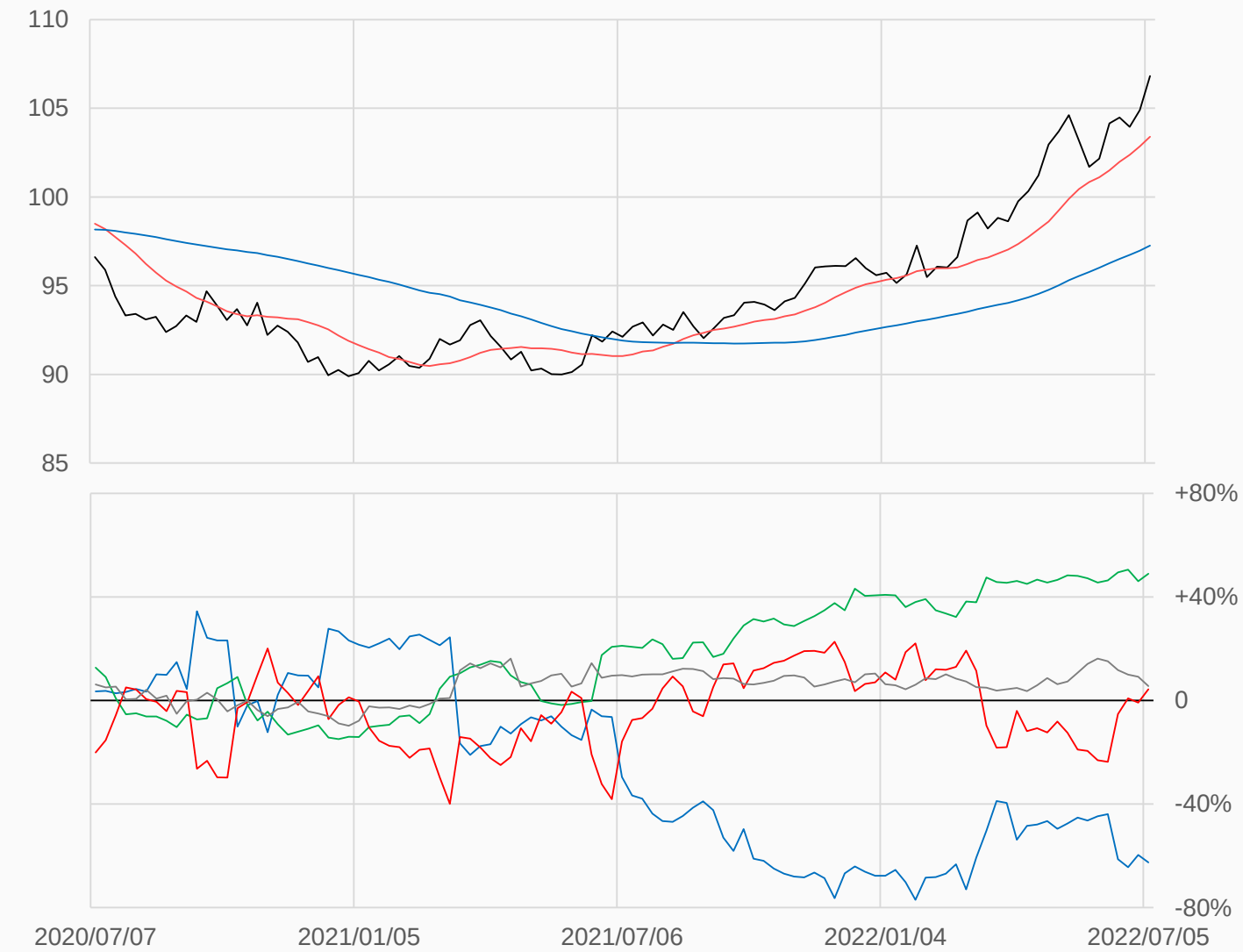

淨部位佔總OI% 經紀 -62.6% 資管 +48.9% 槓桿 +4.3% 其他 +5.5%

本資料僅供永豐金控同仁及客戶參考，客戶應審慎考量本身之需求與投資風險，本公司恕不負任何法律責任，亦不作任何保證。

綜合美元 (不含美元)

綜合美元較前一週上漲1.912點收在106.821點，
槓桿基金多單增加37466口，空單增加20085口，
淨多單較前一週增加17381口至48159口。

數據日期	前期OI	本期OI	增減	增減	週五收盤價	較前週變動
2022/07/05	975697.5	1009424	+33726	+3.46%	106.821	⬆ +1.912
分類	**多單OI**	**增減**	**空單OI**	**增減**	**多空淨部位**	**淨部位變動**
經紀商	383241.7	-20937	118158.4	+5710	+265083	-26647
資產管理	270576.4	+6722	530444	+5679	-259868	+1043
槓桿基金	233123.2	+37466	184963.8	+20085	+48159	+17381
其他	29380.87	+4227	61469.3	+2245	-32088	+1982

週五收盤價與13週與52週平均線 — DXY — 13週 103.4 — 52週 97.26

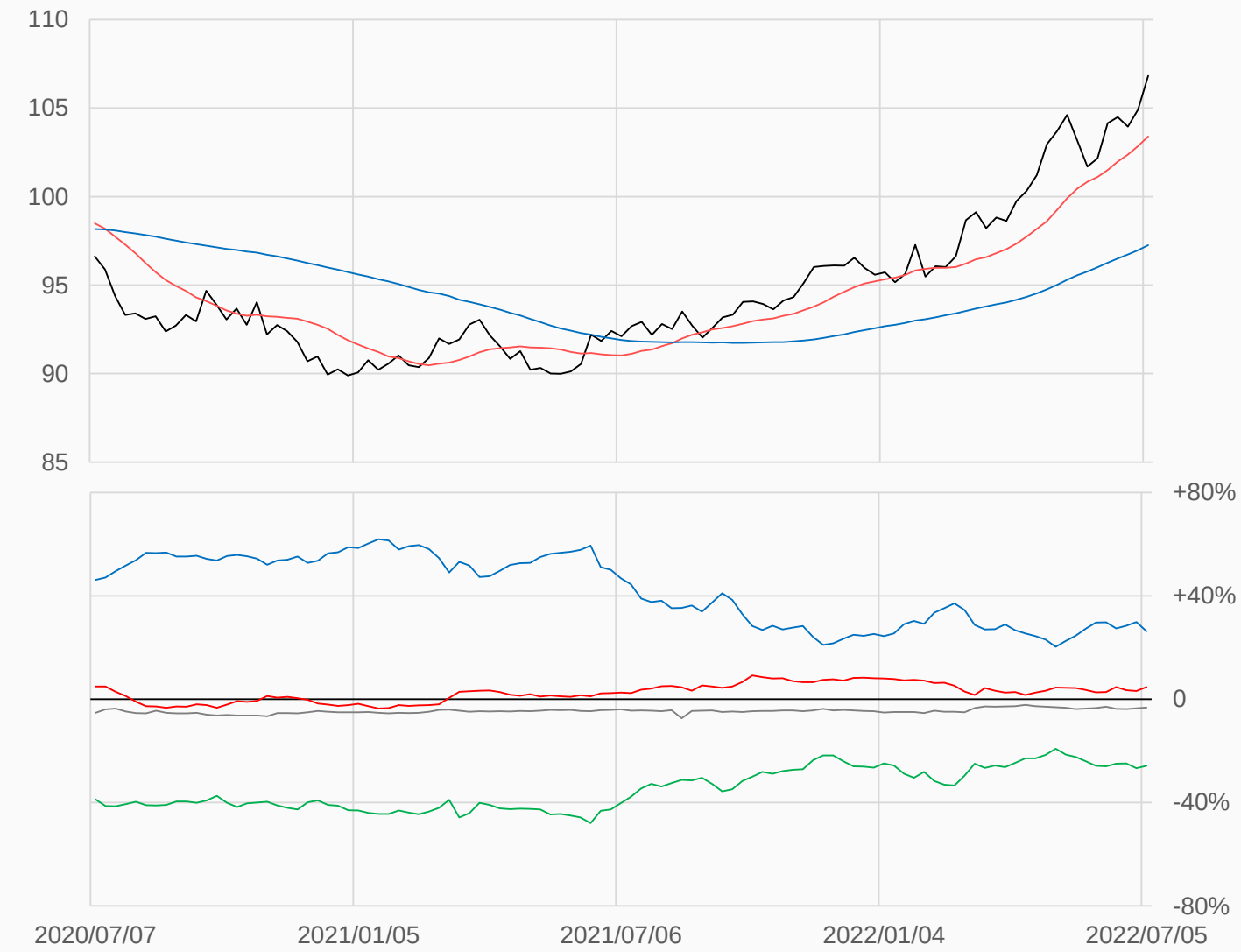

淨部位佔總OI% 經紀 +26.3% 資管 -25.7% 槓桿 +4.8% 其他 -3.2%

本資料僅供永豐金控同仁及客戶參考，客戶應審慎考量本身之需求與投資風險，本公司恕不負任何法律責任，亦不作任何保證。

綜合美元 (含美元)

綜合美元較前一週上漲1.912點收在106.821點，
槓桿基金多單增加37226口，空單增加16680口，
淨多單較前一週增加20546口至50798口。

數據日期	前期OI	本期OI	增減	增減	週五收盤價	較前週變動
2022/07/05	1039002	1070450	+31448	+3.03%	106.821	⬆ +1.912
分類	多單OI	增減	空單OI	增減	多空淨部位	淨部位變動
經紀商	383766.7	-21307	156865.4	+5710	+226901	-27017
資產管理	302405.4	+7827	532413	+6092	-230008	+1735
槓桿基金	250573.2	+37226	199774.8	+16680	+50798	+20546
其他	35545.87	+1850	64251.3	+2299	-28705	-449

週五收盤價與13週與52週平均線 — DXX — 13週 103.4 — 52週 97.26

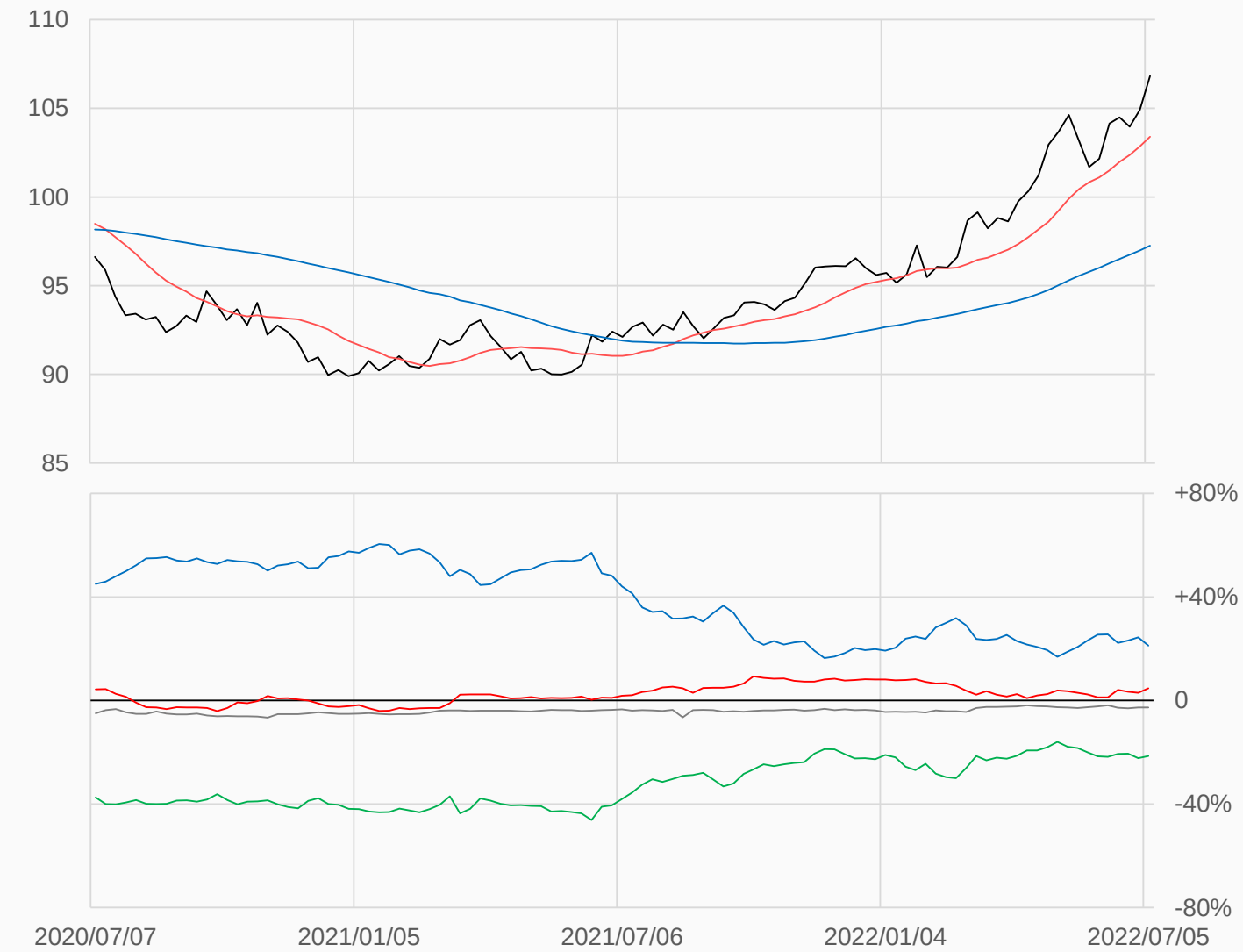

淨部位佔總OI% 經紀 +21.2% 資管 -21.5% 槓桿 +4.7% 其他 -2.7%

本資料僅供永豐金控同仁及客戶參考，客戶應審慎考量本身之需求與投資風險，本公司恕不負任何法律責任，亦不作任何保證。

黃金

黃金較前一週下跌58.3點收在1740.6點，
管理基金多單減少4957口，空單增加14874口，
淨多單較前一週減少19831口至26806口。

數據日期	前期OI	本期OI	增減	增減	週五收盤價	較前週變動
2022/07/05	622359	641642	+19283	+3.10%	1740.6	⬇ -58.3
分類	多單OI	增減	空單OI	增減	多空淨部位	淨部位變動
生產商	23894	+1836	64199	-3450	-40305	+5286
互換交易	138572	+6957	265309	-10641	-126737	+17598
管理基金	166821	-4957	140015	+14874	+26806	-19831
其他	262974	+15497	143364	+14341	+119610	+1156

週五收盤價與13週與52週平均線 — GC — 13週 1854.7 — 52週 1833.2

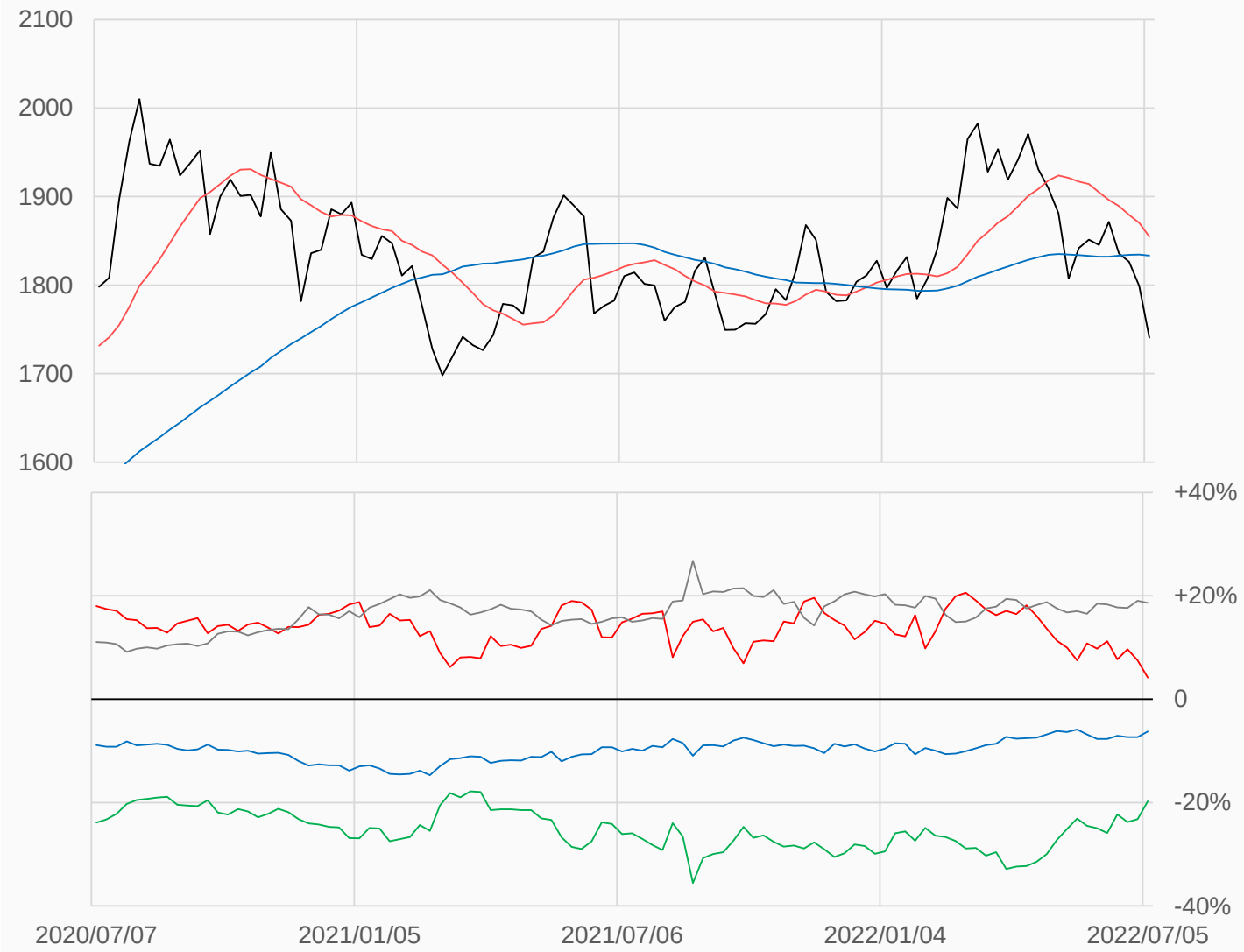

淨部位佔總OI% 生產 -6.3% 互換 -19.8% 管理 +4.2% 其他 +18.6%

本資料僅供永豐金控同仁及客戶參考，客戶應審慎考量本身之需求與投資風險，本公司恕不負任何法律責任，亦不作任何保證。

白銀

白銀較前一週下跌43點收在1916.7點，
管理基金多單增加135口，空單增加9437口，
淨空單較前一週增加9302口至8309口。

數據日期	前期OI	本期OI	增減	增減	週五收盤價	較前週變動
2022/07/05	150547	158141	+7594	+5.04%	1916.7	⬇ -43.0
分類	多單OI	增減	空單OI	增減	多空淨部位	淨部位變動
生產商	9399	+1961	28207	-3551	-18808	+5512
互換交易	51571	-43	43013	-2207	+8558	+2164
管理基金	42224	+135	50533	+9437	-8309	-9302
其他	30588	+5543	18998	+2817	+11590	+2726

週五收盤價與13週與52週平均線 — SI — 13週 2194.5 — 52週 2338

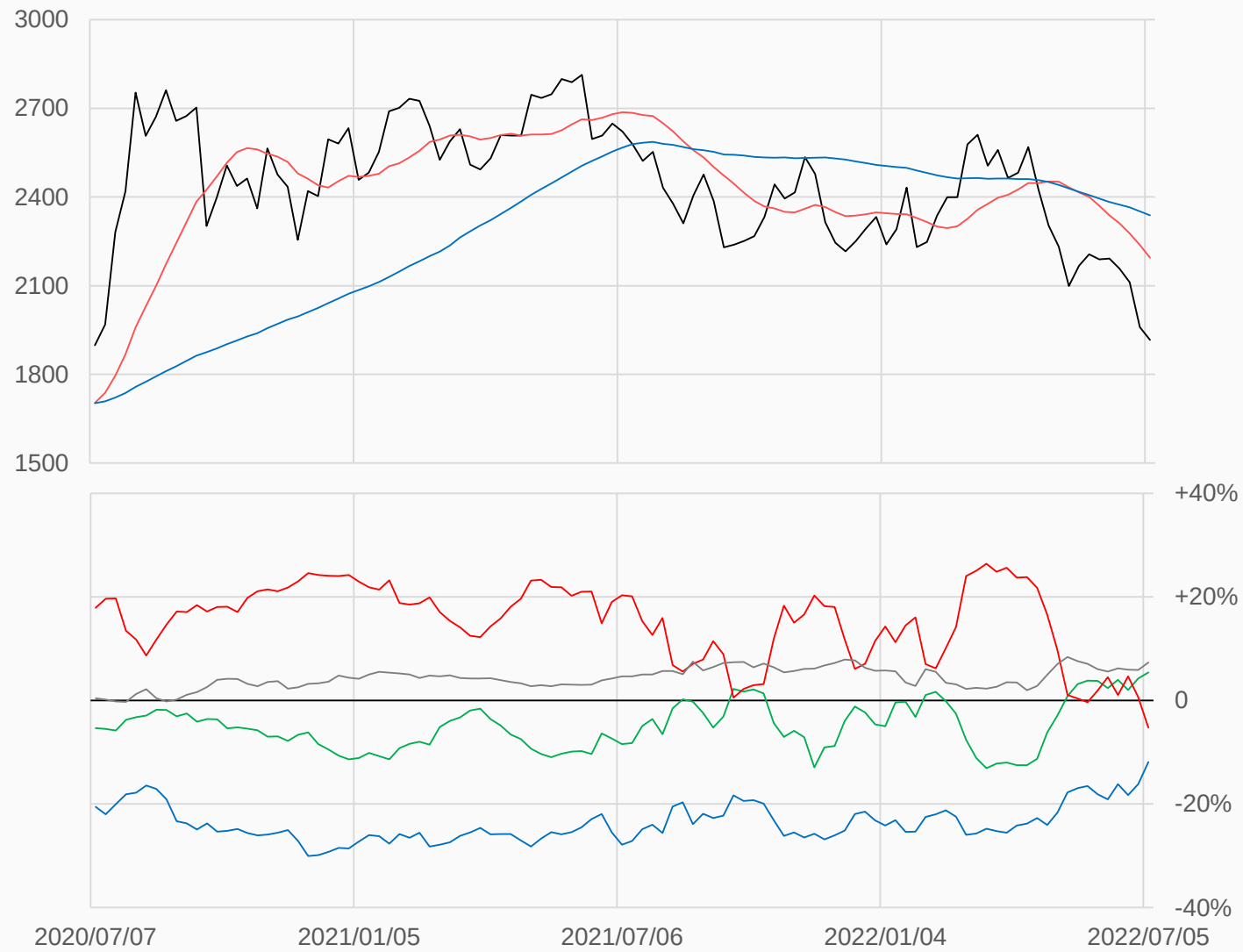

淨部位佔總OI% 生產 -11.9% 互換 +5.4% 管理 -5.3% 其他 +7.3%

本資料僅供永豐金控同仁及客戶參考，客戶應審慎考量本身之需求與投資風險，本公司恕不負任何法律責任，亦不作任何保證。

銅

銅較前一週下跌870點收在35320點，
管理基金多單增加8997口，空單增加10092口，
淨空單較前一週增加1095口至26497口。

數據日期	前期OI	本期OI	增減	增減	週五收盤價	較前週變動
2022/07/05	197525	200704	+3179	+1.61%	35320	⬇ -870
分類	多單OI	增減	空單OI	增減	多空淨部位	淨部位變動
生產商	41949	-7084	56287	-6512	-14338	-572
互換交易	56995	-2130	12697	-2964	+44298	+834
管理基金	55609	+8997	82106	+10092	-26497	-1095
其他	29723	+2243	33839	+2460	-4116	-217

週五收盤價與13週與52週平均線 — HG — 13週 41868 — 52週 43735

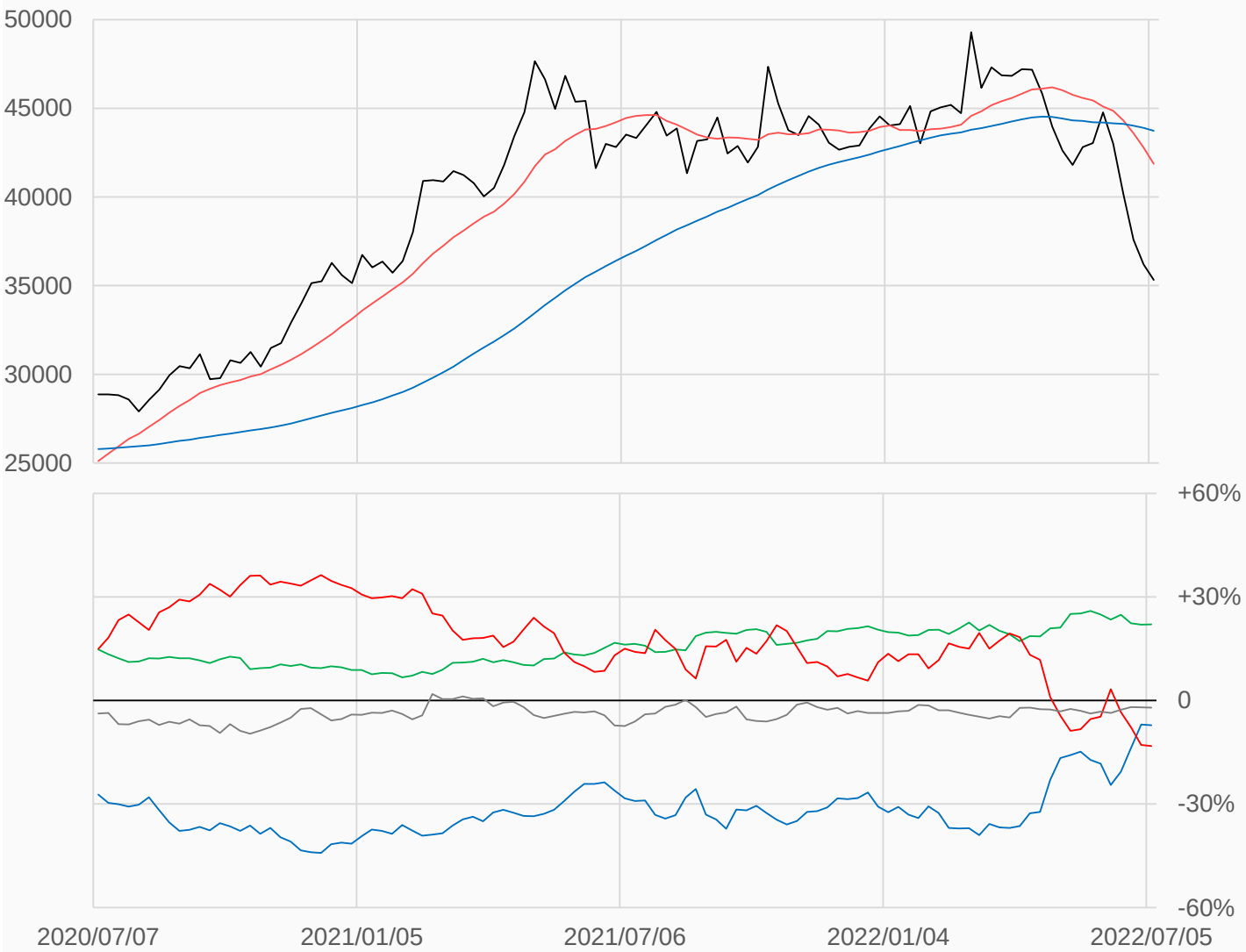

淨部位佔總OI% 生產 -7.1% 互換 +22.1% 管理 -13.2% 其他 -2.1%

本資料僅供永豐金控同仁及客戶參考，客戶應審慎考量本身之需求與投資風險，本公司恕不負任何法律責任，亦不作任何保證。

白金

白金較前一週上漲18.6點收在894點，
管理基金多單增加2950口，空單增加7928口，
淨空單較前一週增加4978口至15141口。

數據日期	前期OI	本期OI	增減	增減	週五收盤價	較前週變動
2022/07/05	70090	75090	+5000	+7.13%	894.0	⬆ +18.6
分類	多單OI	增減	空單OI	增減	多空淨部位	淨部位變動
生產商	4894	-528	22428	-1237	-17534	+709
互換交易	24886	+673	8075	-796	+16811	+1469
管理基金	21406	+2950	36547	+7928	-15141	-4978
其他	15149	+1701	3559	-1394	+11590	+3095

週五收盤價與13週與52週平均線 — PL — 13週 940.68 — 52週 992.75

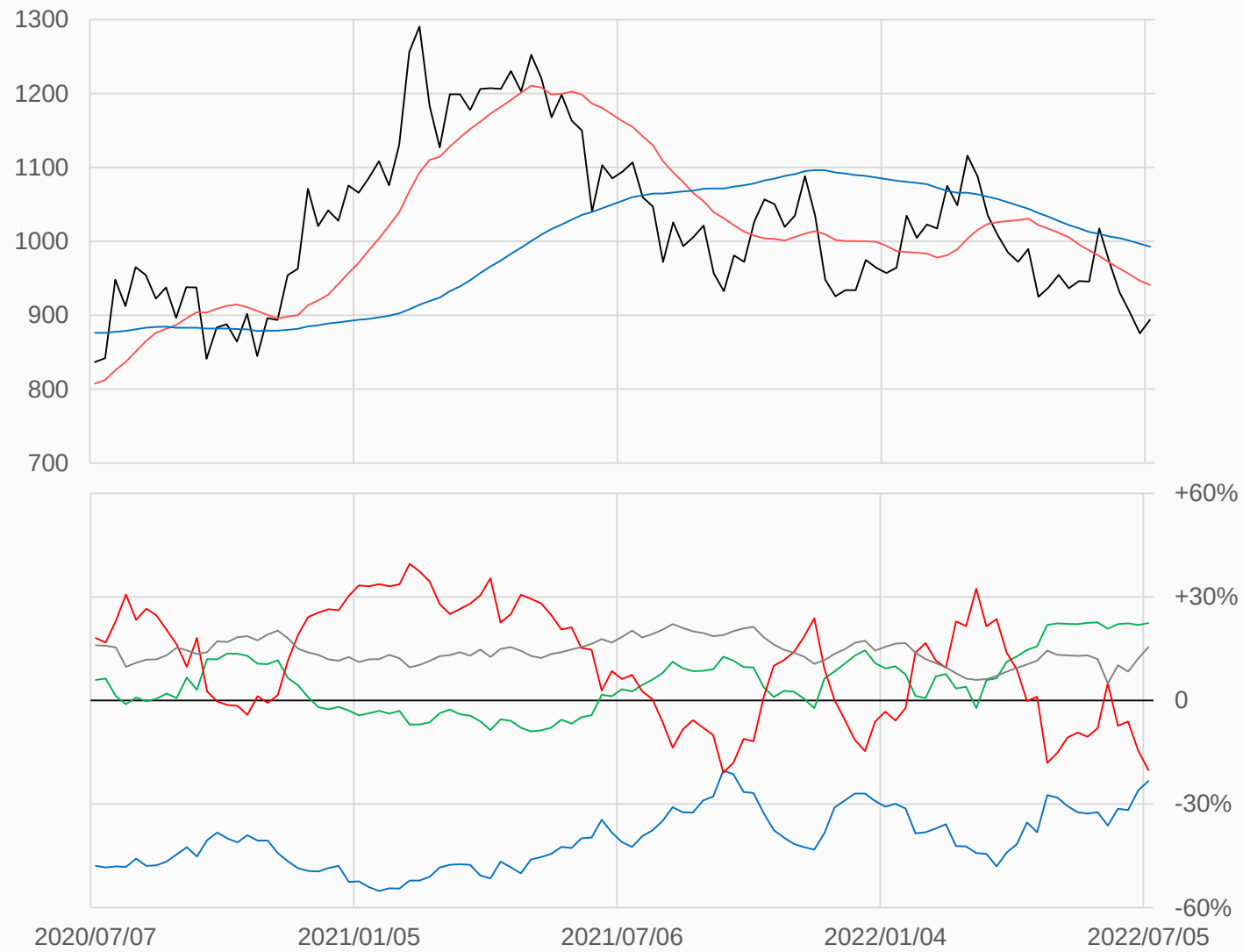

淨部位佔總OI% 生產 -23.4% 互換 +22.4% 管理 -20.2% 其他 +15.4%

本資料僅供永豐金控同仁及客戶參考，客戶應審慎考量本身之需求與投資風險，本公司恕不負任何法律責任，亦不作任何保證。

輕原油

輕原油較前一週下跌3.64點收在104.79點，
管理基金多單減少42577口，空單減少223口，
淨多單較前一週減少42354口至200957口。

數據日期	前期OI	本期OI	增減	增減	週五收盤價	較前週變動
2022/07/05	2361277	2315790	-45487	-1.93%	104.79	⬇ -3.64
分類	多單OI	增減	空單OI	增減	多空淨部位	淨部位變動
生產商	478159	-11647	399875	-23397	+78284	+11750
互換交易	338235	+3277	779109	-9410	-440874	+12687
管理基金	723347	-42577	522390	-223	+200957	-42354
其他	678994	+5534	547025	-17023	+131969	+22557

週五收盤價與13週與52週平均線 — CL — 13週 110.17 — 52週 88.762

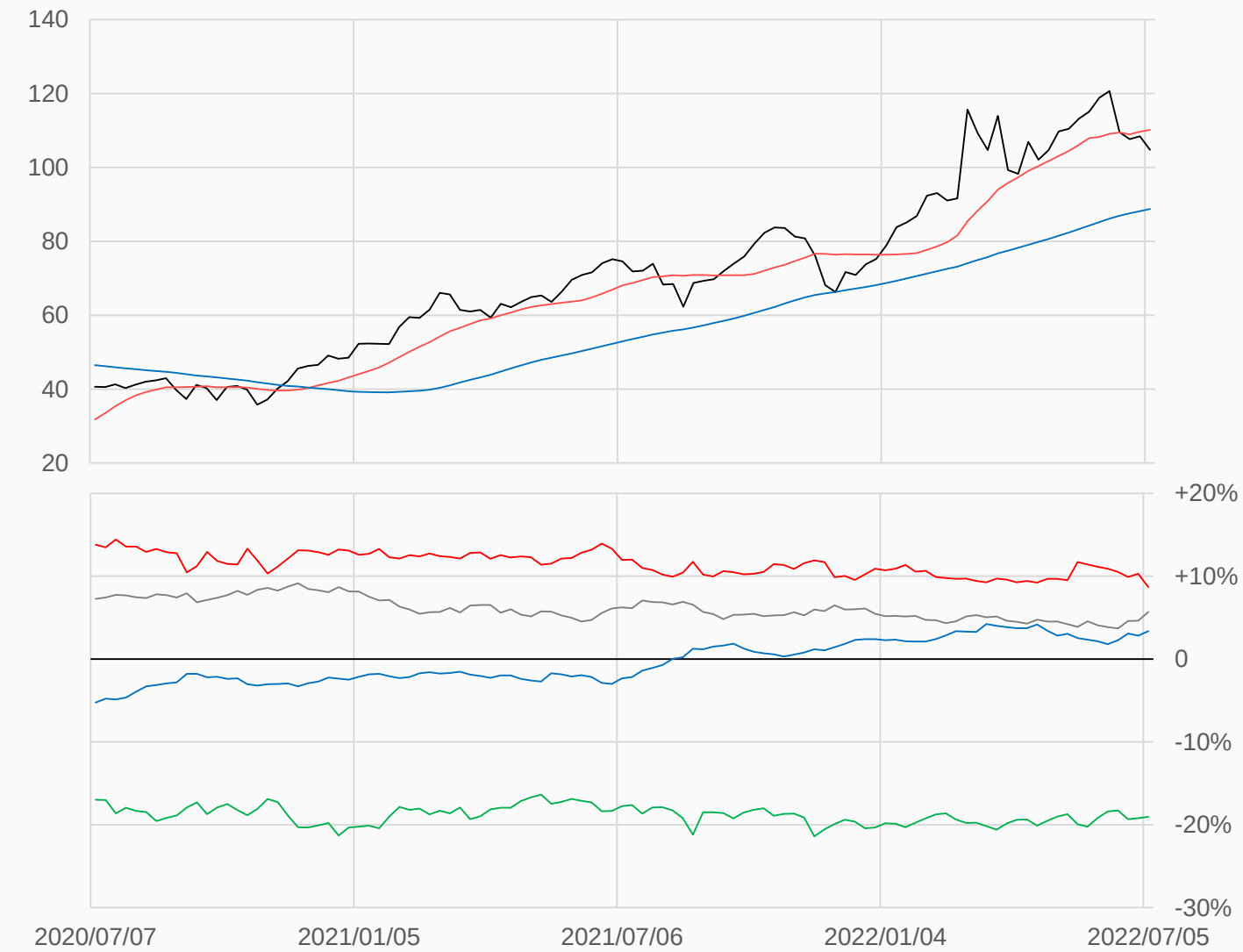

淨部位佔總OI% 生產 +3.4% 互換 -19.0% 管理 +8.7% 其他 +5.7%

本資料僅供永豐金控同仁及客戶參考，客戶應審慎考量本身之需求與投資風險，本公司恕不負任何法律責任，亦不作任何保證。

熱燃油

熱燃油較前一週下跌2660點收在36729點，
管理基金多單增加704口，空單增加923口，
淨多單較前一週減少219口至12699口。

數據日期	前期OI	本期OI	增減	增減	週五收盤價	較前週變動
2022/07/05	274487	269602	-4885	-1.78%	36729	⬇ -2660
分類	多單OI	增減	空單OI	增減	多空淨部位	淨部位變動
生產商	68862	-597	151216	-3955	-82354	+3358
互換交易	72306	-1685	12622	-1262	+59684	-423
管理基金	53969	+704	41270	+923	+12699	-219
其他	31309	-5507	37638	-4741	-6329	-766

週五收盤價與13週與52週平均線 — HO — 13週 40888 — 52週 29454

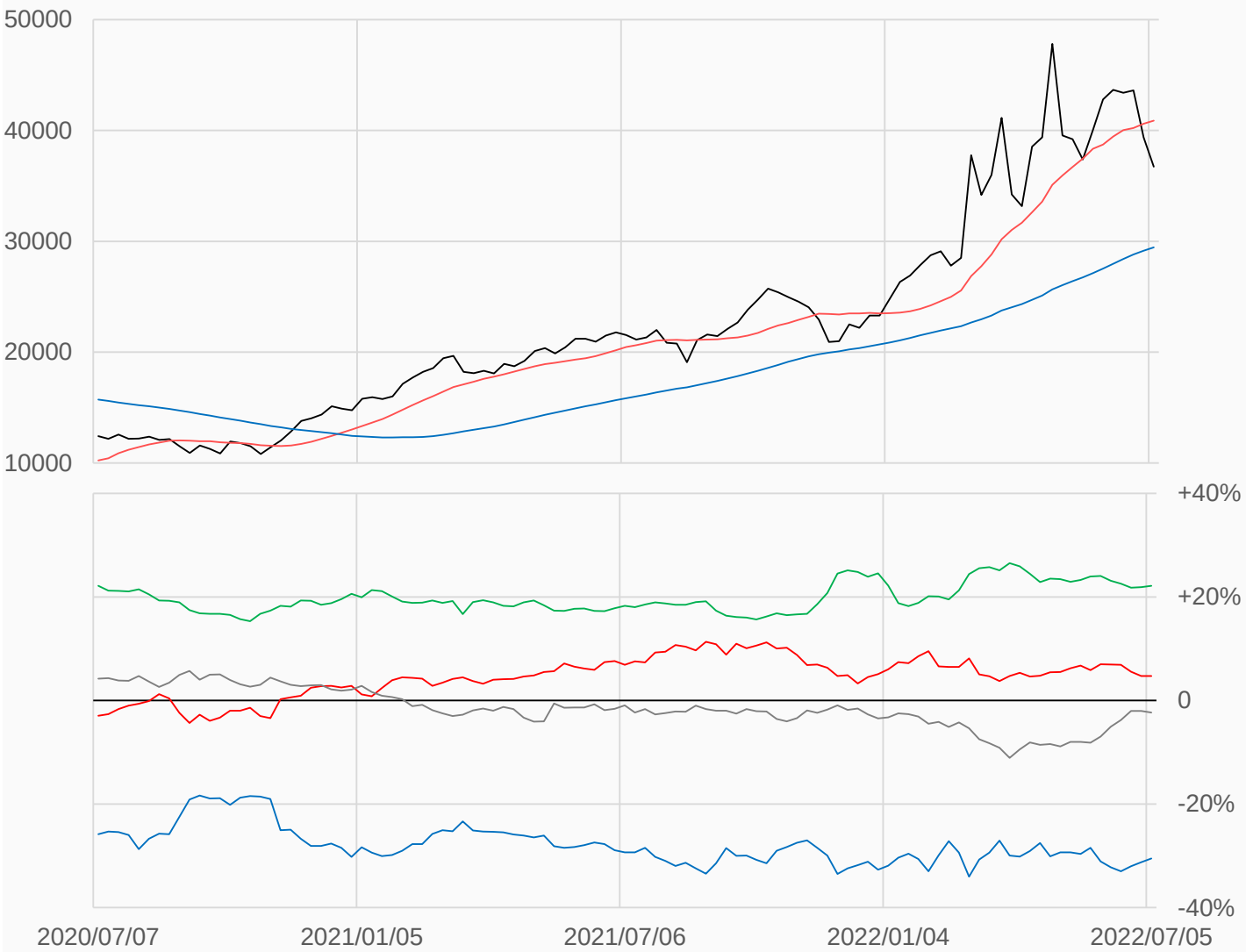

淨部位佔總OI% 生產 -30.5% 互換 +22.1% 管理 +4.7% 其他 -2.3%

本資料僅供永豐金控同仁及客戶參考，客戶應審慎考量本身之需求與投資風險，本公司恕不負任何法律責任，亦不作任何保證。

天然氣

天然氣較前一週上漲0.304點收在6.034點，
管理基金多單減少8195口，空單減少6276口，
淨空單較前一週增加1919口至51393口。

數據日期	前期OI	本期OI	增減	增減	週五收盤價	較前週變動
2022/07/05	1003010	994810	-8200	-0.82%	6.034	⬆ +0.304
分類	多單OI	增減	空單OI	增減	多空淨部位	淨部位變動
生產商	108800	+1177	189840	-4878	-81040	+6055
互換交易	289971	-6458	116156	-1654	+173815	-4804
管理基金	389654	-8195	441047	-6276	-51393	-1919
其他	137671	+1217	218603	+728	-80932	+489

週五收盤價與13週與52週平均線 — NG — 13週 7.3765 — 52週 5.3364

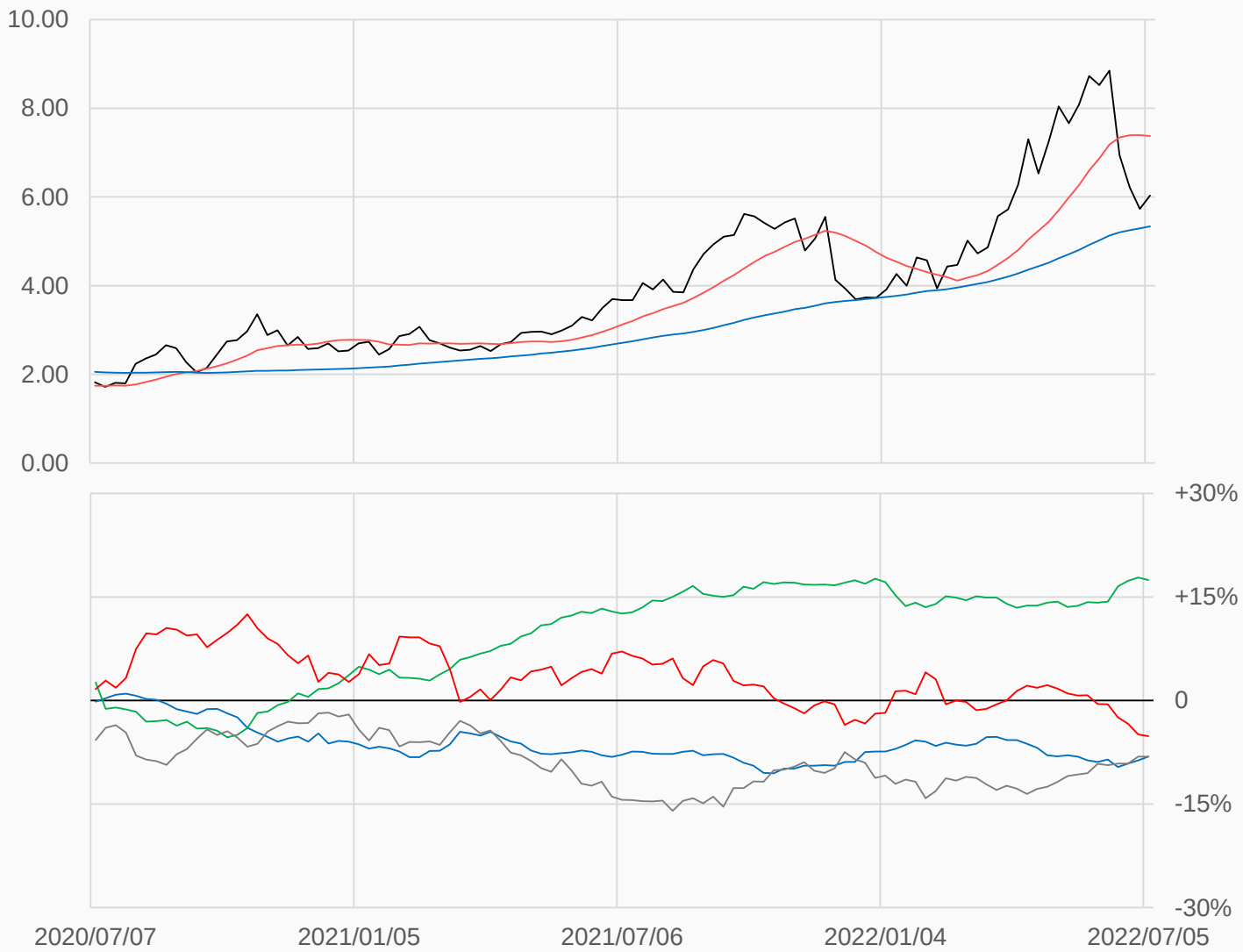

淨部位佔總OI% 生產 -8.1% 互換 +17.5% 管理 -5.2% 其他 -8.1%

本資料僅供永豐金控同仁及客戶參考，客戶應審慎考量本身之需求與投資風險，本公司恕不負任何法律責任，亦不作任何保證。

無鉛汽油

無鉛汽油較前一週下跌0.2407點收在3.4471點，
管理基金多單減少617口，空單增加7425口，
淨多單較前一週減少8042口至45486口。

數據日期	前期OI	本期OI	增減	增減	週五收盤價	較前週變動
2022/07/05	290077	272353	-17724	-6.11%	3.4471	⬇ -0.2407
分類	多單OI	增減	空單OI	增減	多空淨部位	淨部位變動
生產商	94644	-9372	163008	-21714	-68364	+12342
互換交易	48728	-2877	12979	-449	+35749	-2428
管理基金	81441	-617	35955	+7425	+45486	-8042
其他	27175	-1897	44716	-5687	-17541	+3790

週五收盤價與13週與52週平均線 — RB — 13週 3.7666 — 52週 2.7942

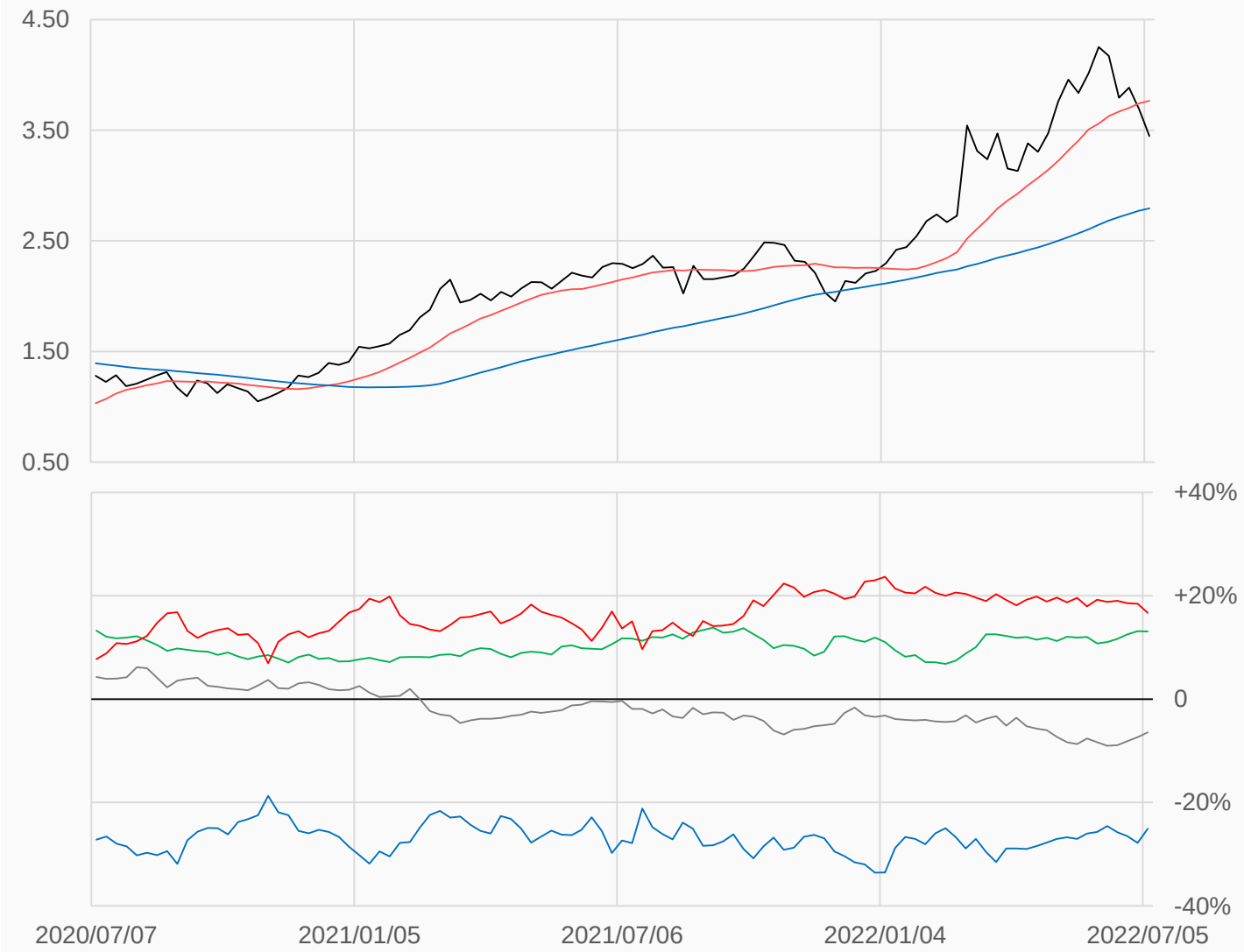

淨部位佔總OI% 生產 -25.1% 互換 +13.1% 管理 +16.7% 其他 -6.4%

本資料僅供永豐金控同仁及客戶參考，客戶應審慎考量本身之需求與投資風險，本公司恕不負任何法律責任，亦不作任何保證。

活牛

活牛較前一週下跌0.65點收在133.95點，
管理基金多單減少260口，空單增加9708口，
淨多單較前一週減少9968口至14297口。

數據日期	前期OI	本期OI	增減	增減	週五收盤價	較前週變動
2022/07/05	341743	341485	-258	-0.08%	133.950	⬇ -0.650
分類	多單OI	增減	空單OI	增減	多空淨部位	淨部位變動
生產商	57481	+2527	149391	-6017	-91910	+8544
互換交易	68008	-1208	6718	+945	+61290	-2153
管理基金	104610	-260	90313	+9708	+14297	-9968
其他	75316	-809	55670	-2928	+19646	+2119

週五收盤價與13週與52週平均線 — LC — 13週 135.79 — 52週 132.85

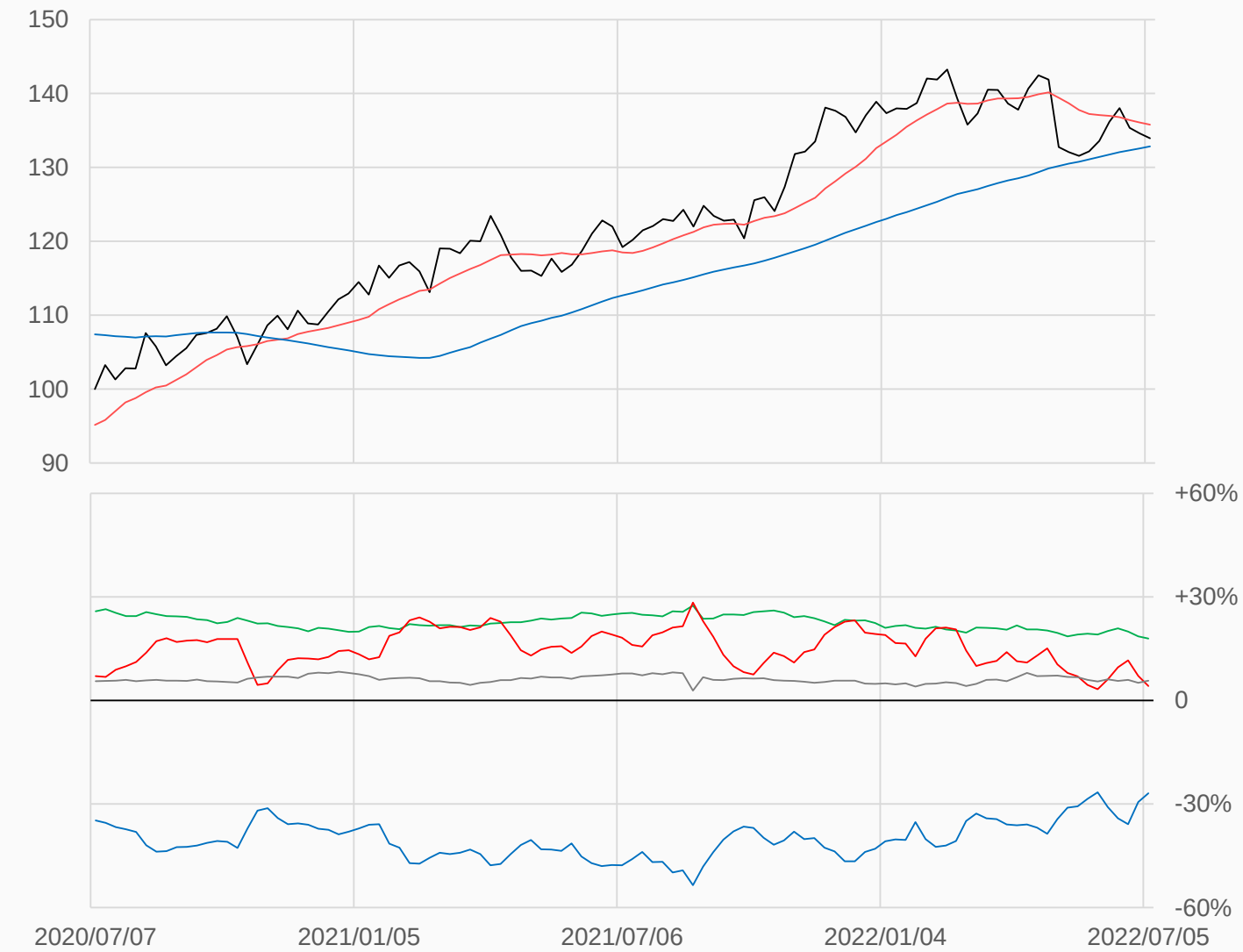

淨部位佔總OI% 生產 -26.9% 互換 +17.9% 管理 +4.2% 其他 +5.8%

本資料僅供永豐金控同仁及客戶參考，客戶應審慎考量本身之需求與投資風險，本公司恕不負任何法律責任，亦不作任何保證。

活豬

活豬較前一週上漲3.25點收在112.85點，
管理基金多單增加3237口，空單增加5391口，
淨多單較前一週減少2154口至28485口。

數據日期	前期OI	本期OI	增減	增減	週五收盤價	較前週變動
2022/07/05	241543	251545	+10002	+4.14%	112.850	⬆ +3.250
分類	多單OI	增減	空單OI	增減	多空淨部位	淨部位變動
生產商	31149	+2555	100178	-105	-69029	+2660
互換交易	58077	-65	5532	+641	+52545	-706
管理基金	75450	+3237	46965	+5391	+28485	-2154
其他	66398	+5020	67478	+4717	-1080	+303

週五收盤價與13週與52週平均線 — LH — 13週 107.42 — 52週 94.477

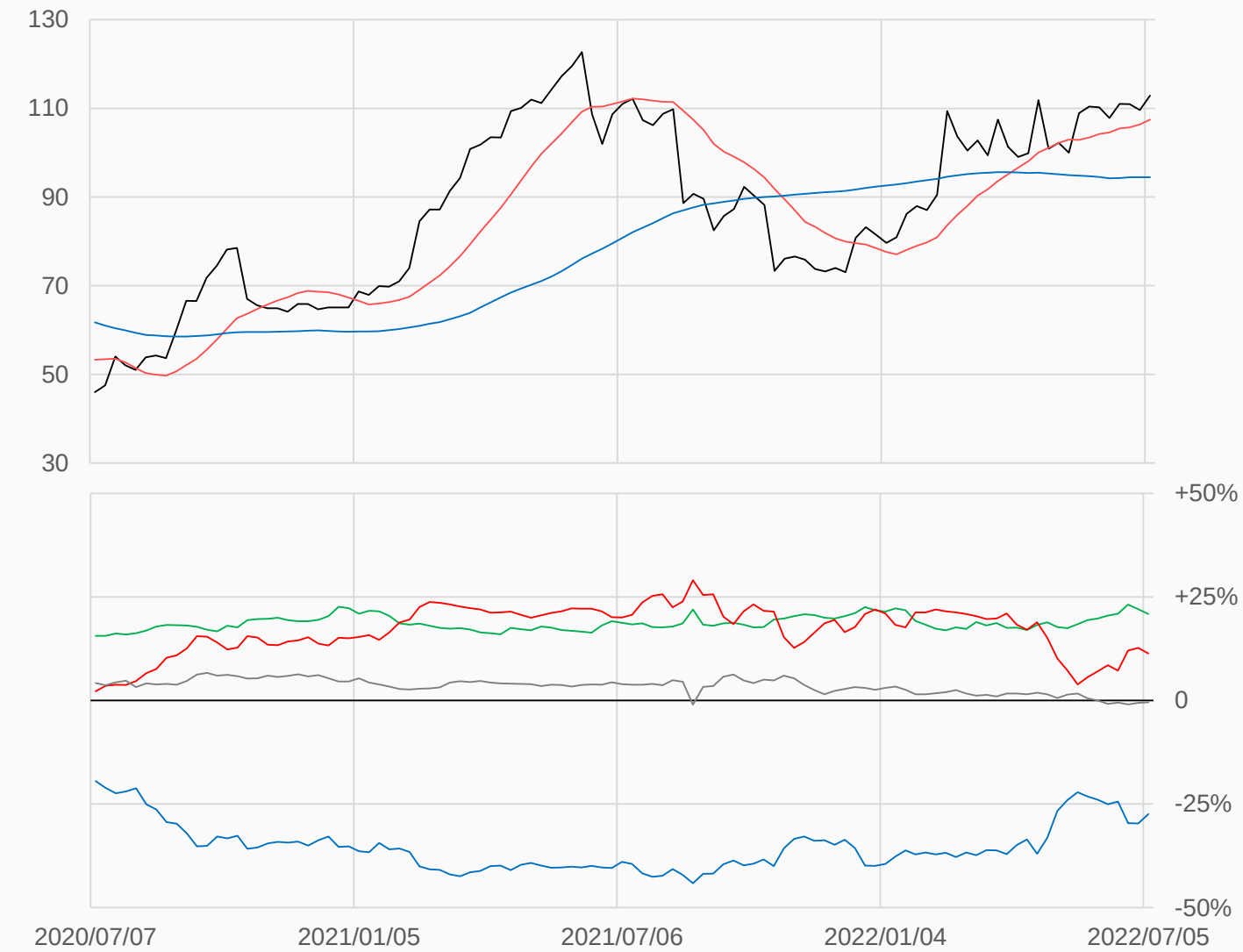

淨部位佔總OI% 生產 -27.4% 互換 +20.9% 管理 +11.3% 其他 -0.4%

本資料僅供永豐金控同仁及客戶參考，客戶應審慎考量本身之需求與投資風險，本公司恕不負任何法律責任，亦不作任何保證。

玉米

玉米較前一週上漲23.75點收在778.25點，
管理基金多單減少13237口，空單增加42511口，
淨多單較前一週減少55748口至172867口。

數據日期	前期OI	本期OI	增減	增減	週五收盤價	較前週變動
2022/07/05	1855971	1854508	-1463	-0.08%	778.25	⬆ +23.75
分類	多單OI	增減	空單OI	增減	多空淨部位	淨部位變動
生產商	431413	+25364	860127	-53424	-428714	+78788
互換交易	318387	+531	48418	-5237	+269969	+5768
管理基金	418812	-13237	245945	+42511	+172867	-55748
其他	512328	-10233	468250	+13592	+44078	-23825

週五收盤價與13週與52週平均線 — ZC — 13週 777.85 — 52週 645.5

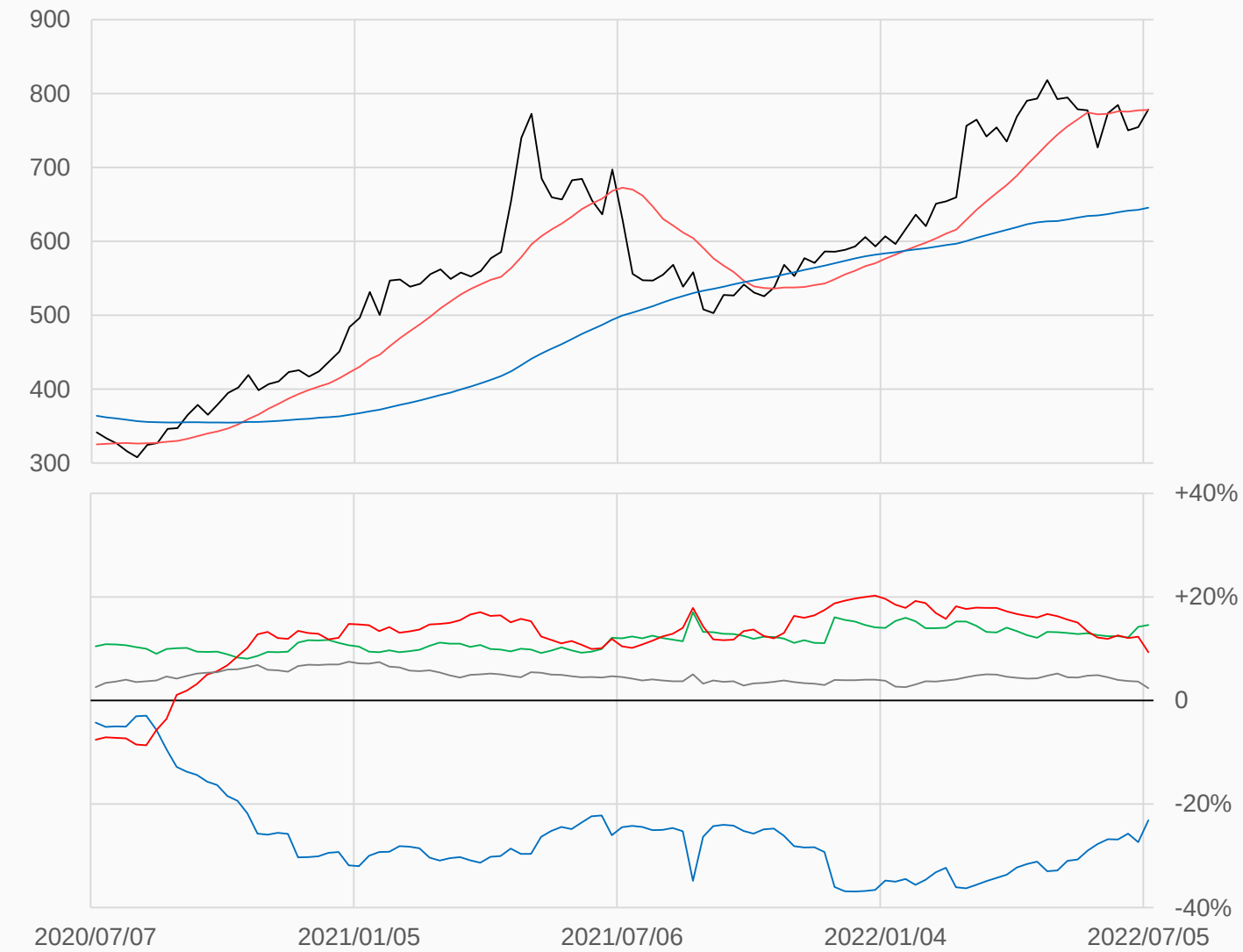

淨部位佔總OI% 生產 -23.1% 互換 +14.6% 管理 +9.3% 其他 +2.4%

本資料僅供永豐金控同仁及客戶參考，客戶應審慎考量本身之需求與投資風險，本公司恕不負任何法律責任，亦不作任何保證。

小麥

小麥較前一週上漲48點收在879.25點，
管理基金多單減少6481口，空單減少5419口，
淨空單較前一週增加1062口至42口。

數據日期	前期OI	本期OI	增減	增減	週五收盤價	較前週變動
2022/07/05	375548	387076	+11528	+3.07%	879.25	⬆ +48.00
分類	多單OI	增減	空單OI	增減	多空淨部位	淨部位變動
生產商	44042	+365	102780	-1652	-58738	+2017
互換交易	102525	+6626	41027	+2134	+61498	+4492
管理基金	100792	-6481	100834	-5419	-42	-1062
其他	110451	+13688	104690	+16159	+5761	-2471

週五收盤價與13週與52週平均線 — ZW — 13週 1044.3 — 52週 869.62

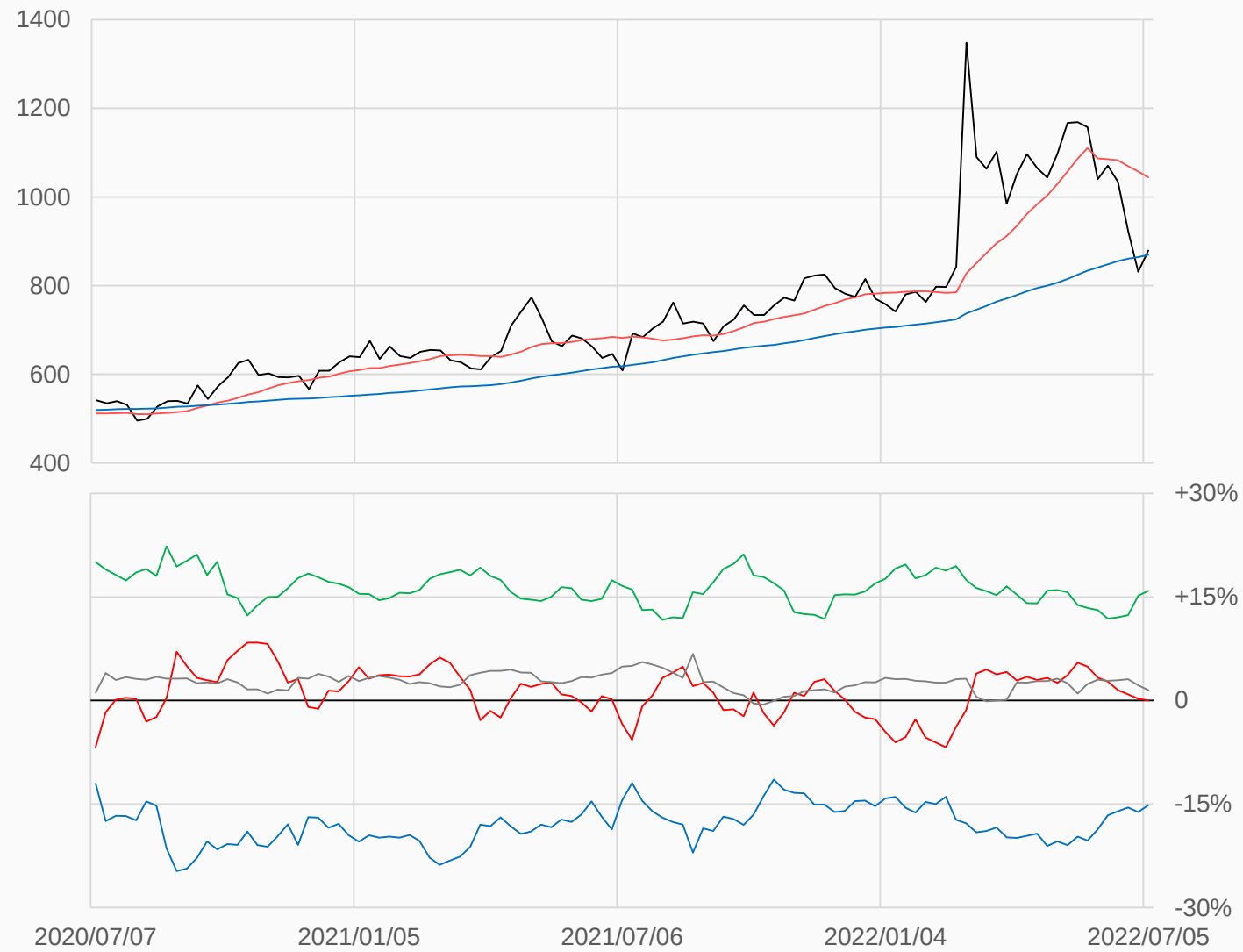

淨部位佔總OI% 生產 -15.2% 互換 +15.9% 管理 -0.0% 其他 +1.5%

本資料僅供永豐金控同仁及客戶參考，客戶應審慎考量本身之需求與投資風險，本公司恕不負任何法律責任，亦不作任何保證。

黃豆

黃豆較前一週上漲4.25點收在1630.25點，
管理基金多單減少8142口，空單增加11308口，
淨多單較前一週減少19450口至105048口。

數據日期	前期OI	本期OI	增減	增減	週五收盤價	較前週變動
2022/07/05	800466	805841	+5375	+0.67%	1630.25	⬆ +4.25
分類	多單OI	增減	空單OI	增減	多空淨部位	淨部位變動
生產商	229845	-2738	398172	-26327	-168327	+23589
互換交易	153185	-813	48129	-965	+105056	+152
管理基金	191869	-8142	86821	+11308	+105048	-19450
其他	185302	+17292	188946	+17623	-3644	-331

週五收盤價與13週與52週平均線 — ZS — 13週 1687.3 — 52週 1469.4

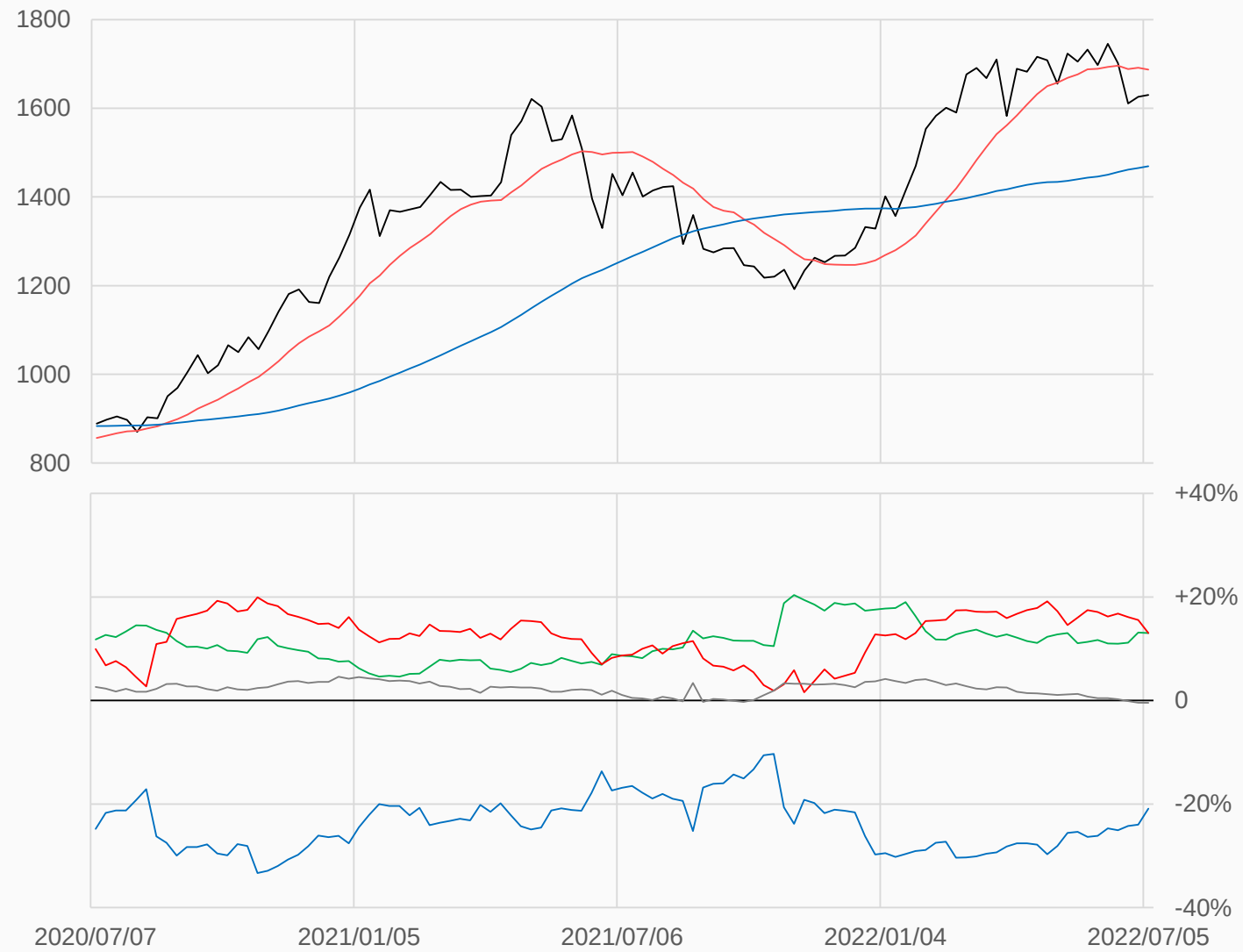

淨部位佔總OI% 生產 -20.9% 互換 +13.0% 管理 +13.0% 其他 -0.5%

本資料僅供永豐金控同仁及客戶參考，客戶應審慎考量本身之需求與投資風險，本公司恕不負任何法律責任，亦不作任何保證。

黃豆油

黃豆油較前一週下跌1.61點收在64.07點，
管理基金多單減少3648口，空單增加5028口，
淨多單較前一週減少8676口至24929口。

數據日期	前期OI	本期OI	增減	增減	週五收盤價	較前週變動
2022/07/05	404637	414025	+9388	+2.32%	64.07	⬇ -1.61
分類	多單OI	增減	空單OI	增減	多空淨部位	淨部位變動
生產商	129103	+9056	245908	-4178	-116805	+13234
互換交易	95890	-185	15717	-808	+80173	+623
管理基金	80865	-3648	55936	+5028	+24929	-8676
其他	79716	+7927	72392	+9229	+7324	-1302

週五收盤價與13週與52週平均線 — BO — 13週 78.81 — 52週 66.916

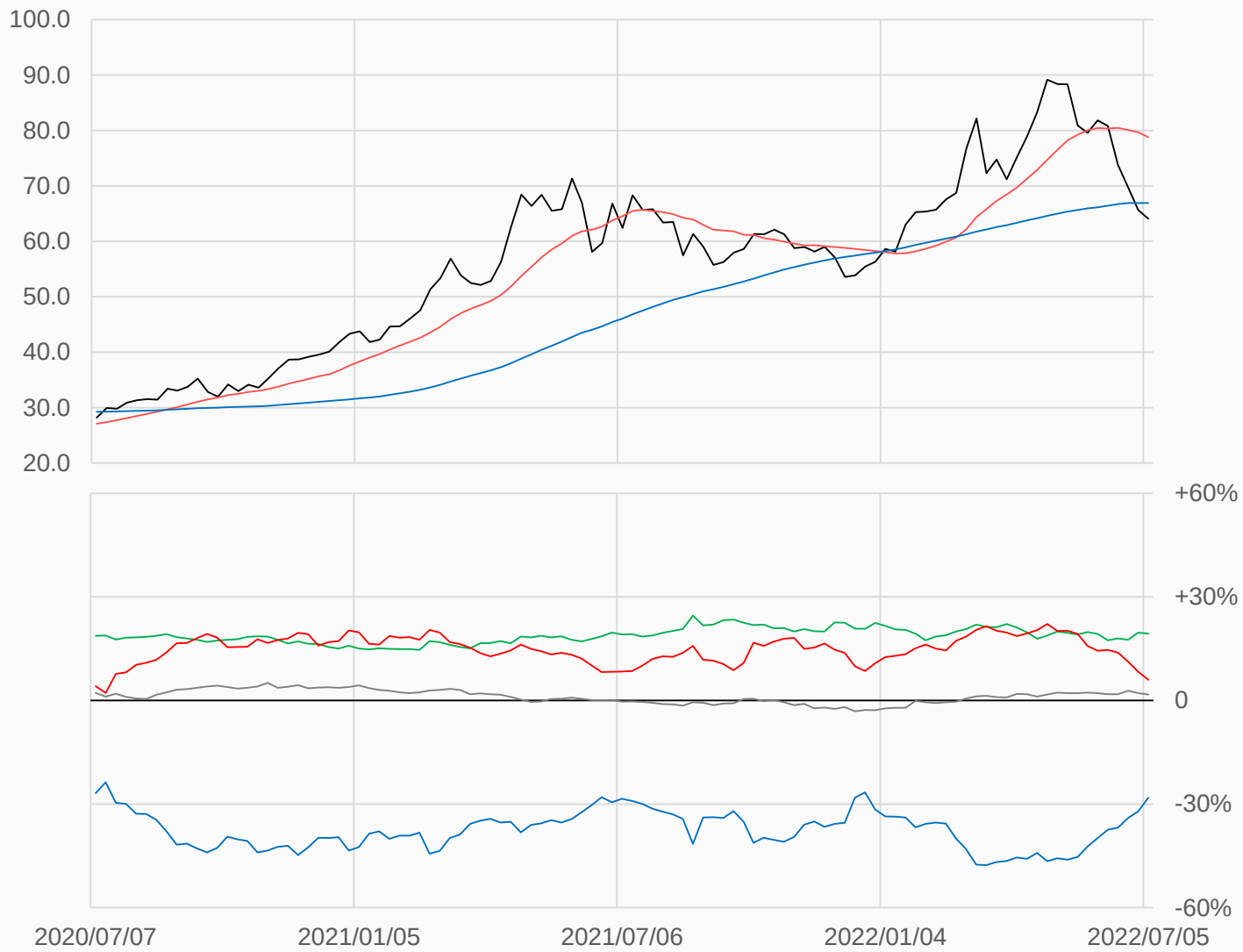

淨部位佔總OI% 生產 -28.2% 互換 +19.4% 管理 +6.0% 其他 +1.8%

本資料僅供永豐金控同仁及客戶參考，客戶應審慎考量本身之需求與投資風險，本公司恕不負任何法律責任，亦不作任何保證。

黃豆粉

黃豆粉較前一週上漲18.7點收在478.4點，
管理基金多單增加5430口，空單增加2110口，
淨多單較前一週增加3320口至65777口。

數據日期	前期OI	本期OI	增減	增減	週五收盤價	較前週變動
2022/07/05	430815	435036	+4221	+0.98%	478.4	⬆ +18.7
分類	多單OI	增減	空單OI	增減	多空淨部位	淨部位變動
生產商	92219	-1341	276495	-5462	-184276	+4121
互換交易	92390	+792	10261	+642	+82129	+150
管理基金	101593	+5430	35816	+2110	+65777	+3320
其他	102345	+2451	84651	+5331	+17694	-2880

週五收盤價與13週與52週平均線 — SM — 13週 438.35 — 52週 401.13

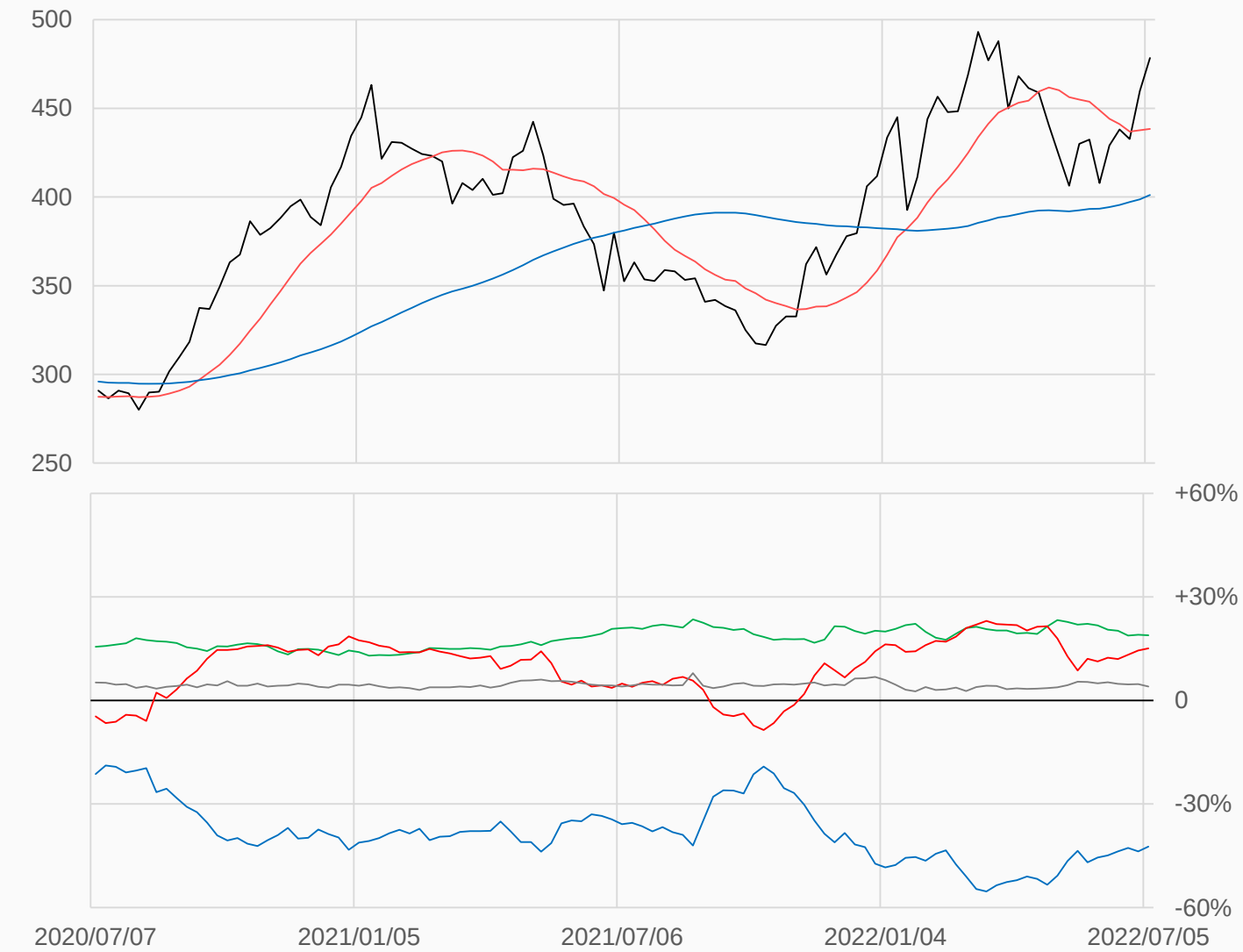

淨部位佔總OI% 生產 -42.4% 互換 +18.9% 管理 +15.1% 其他 +4.1%

本資料僅供永豐金控同仁及客戶參考，客戶應審慎考量本身之需求與投資風險，本公司恕不負任何法律責任，亦不作任何保證。

粗米

粗米較前一週上漲0.08點收在16.2點，
管理基金多單減少97口，空單增加238口，
淨多單較前一週減少335口至125口。

數據日期	前期OI	本期OI	增減	增減	週五收盤價	較前週變動
2022/07/05	9726	9249	-477	-4.90%	16.200	⬆ +0.080
分類	多單OI	增減	空單OI	增減	多空淨部位	淨部位變動
生產商	4572	+91	5971	-543	-1399	+634
互換交易	172	-13	59	+59	+113	-72
管理基金	896	-97	771	+238	+125	-335
其他	1540	+22	1649	-155	-109	+177

週五收盤價與13週與52週平均線 — RR — 13週 16.58 — 52週 14.848

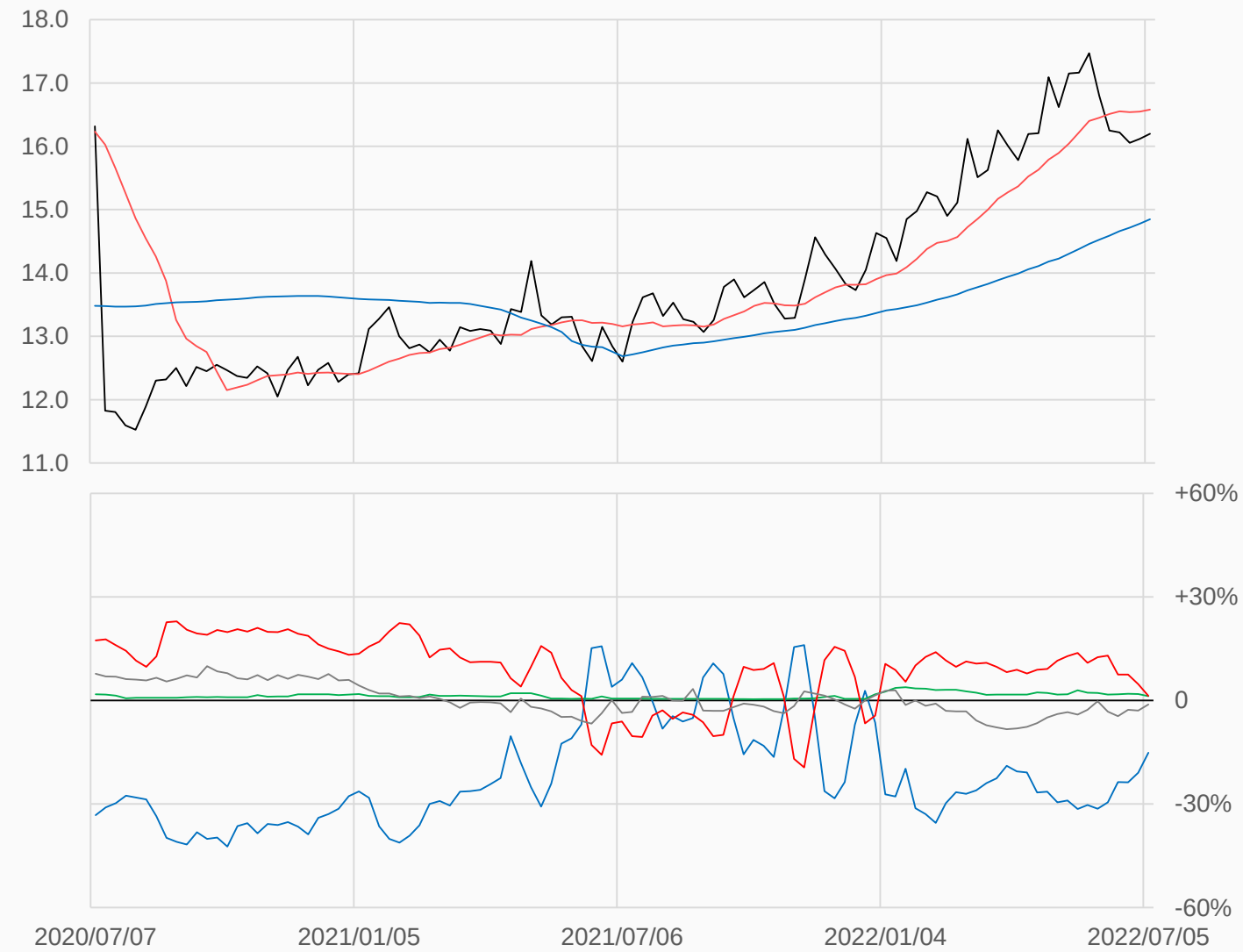

淨部位佔總OI% 生產 -15.1% 互換 +1.2% 管理 +1.4% 其他 -1.2%

本資料僅供永豐金控同仁及客戶參考，客戶應審慎考量本身之需求與投資風險，本公司恕不負任何法律責任，亦不作任何保證。

咖啡

咖啡較前一週下跌5.55點收在222.9點，
管理基金多單增加563口，空單減少1268口，
淨多單較前一週增加1831口至34692口。

數據日期	前期OI	本期OI	增減	增減	週五收盤價	較前週變動
2022/07/05	241781	240347	-1434	-0.59%	222.90	⬇ -5.55
分類	多單OI	增減	空單OI	增減	多空淨部位	淨部位變動
生產商	77743	-196	123021	+672	-45278	-868
互換交易	33659	-1035	32104	+288	+1555	-1323
管理基金	57897	+563	23205	-1268	+34692	+1831
其他	61720	-1548	55171	-1445	+6549	-103

週五收盤價與13週與52週平均線 — KC — 13週 223.86 — 52週 217.12

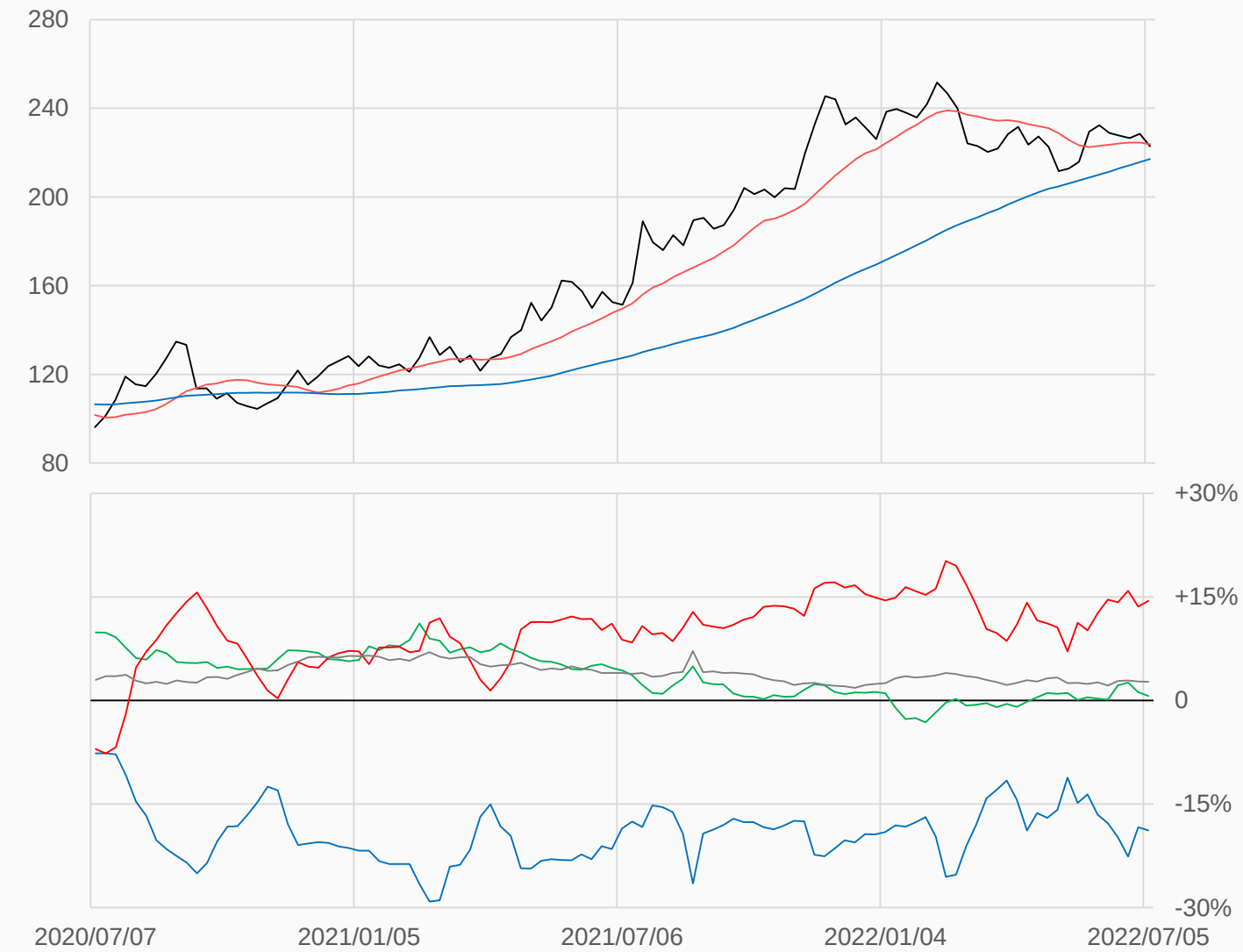

淨部位佔總OI% 生產 -18.8% 互換 +0.6% 管理 +14.4% 其他 +2.7%

本資料僅供永豐金控同仁及客戶參考，客戶應審慎考量本身之需求與投資風險，本公司恕不負任何法律責任，亦不作任何保證。

可可

可可較前一週上漲4點收在2269點，
管理基金多單減少5251口，空單增加13365口，
淨空單較前一週增加18616口至29409口。

數據日期	前期OI	本期OI	增減	增減	週五收盤價	較前週變動
2022/07/05	354839	368440	+13601	+3.83%	2269	⬆ +4
分類	多單OI	增減	空單OI	增減	多空淨部位	淨部位變動
生產商	128299	+12306	132545	-2430	-4246	+14736
互換交易	44368	+1487	22459	+884	+21909	+603
管理基金	101111	-5251	130520	+13365	-29409	-18616
其他	79492	+4197	70016	+487	+9476	+3710

週五收盤價與13週與52週平均線 — CC — 13週 2439.7 — 52週 2519.9

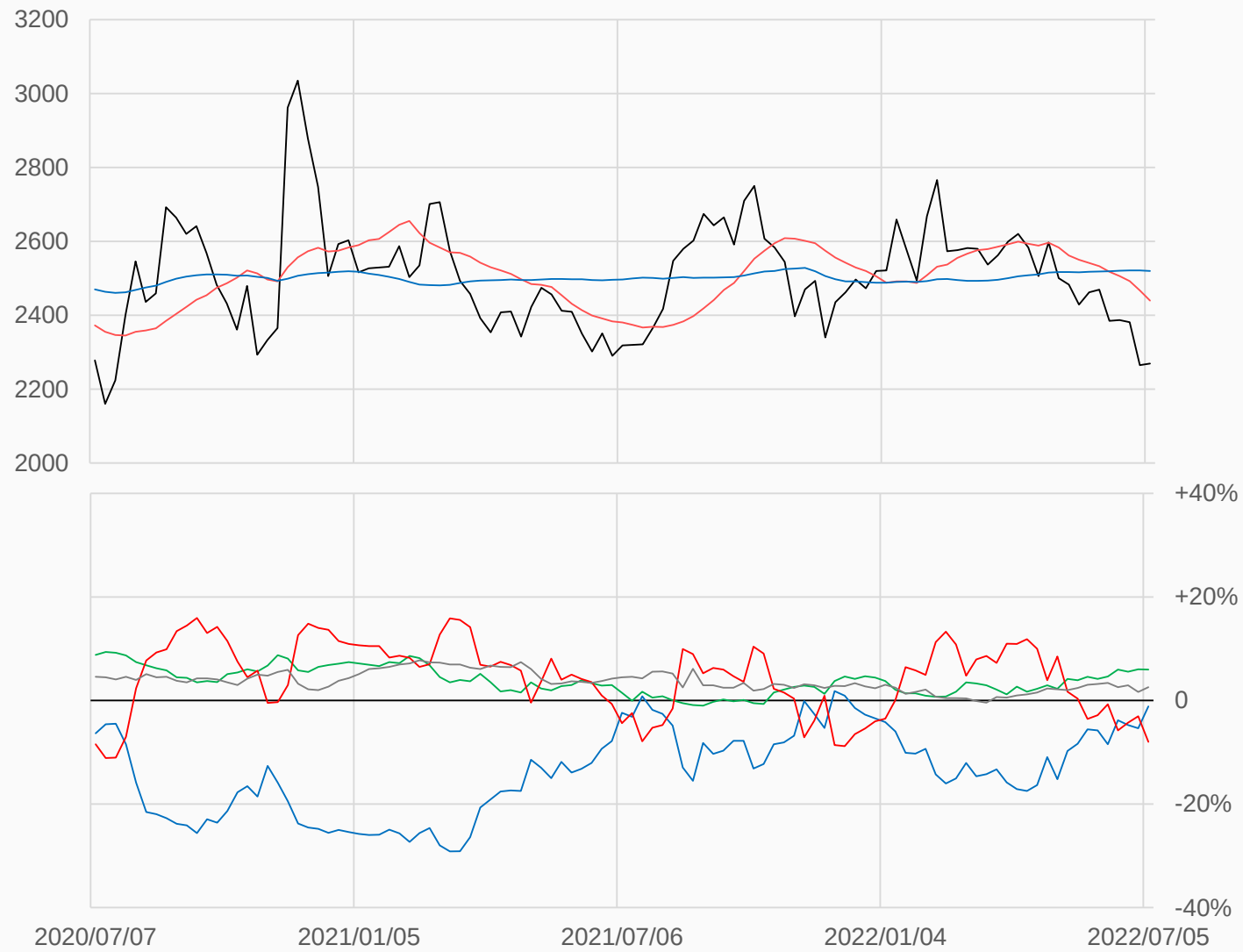

淨部位佔總OI% 生產 -1.2% 互換 +5.9% 管理 -8.0% 其他 +2.6%

本資料僅供永豐金控同仁及客戶參考，客戶應審慎考量本身之需求與投資風險，本公司恕不負任何法律責任，亦不作任何保證。

11號糖

11號糖較前一週上漲0.95點收在19.02點，
管理基金多單減少13003口，空單增加14758口，
淨多單較前一週減少27761口至43321口。

數據日期	前期OI	本期OI	增減	增減	週五收盤價	較前週變動
2022/07/05	869216	856939	-12277	-1.41%	19.02	⬆ +0.95
分類	多單OI	增減	空單OI	增減	多空淨部位	淨部位變動
生產商	263008	+10829	326005	-40195	-62997	+51024
互換交易	165523	-2084	162795	-7471	+2728	+5387
管理基金	211481	-13003	168160	+14758	+43321	-27761
其他	147982	-5873	133319	+13714	+14663	-19587

週五收盤價與13週與52週平均線 — SB — 13週 19.135 — 52週 19.117

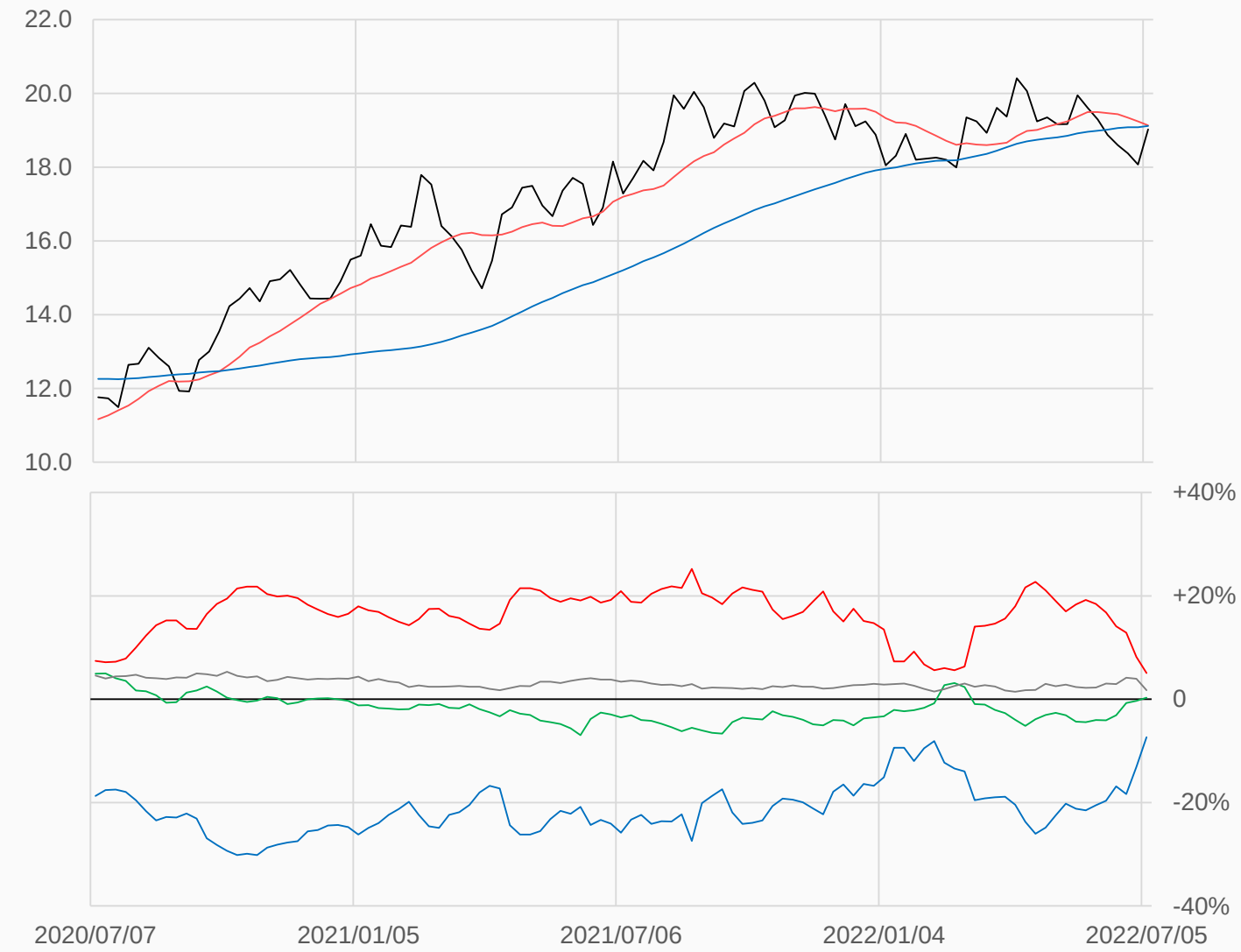

淨部位佔總OI% 生產 -7.4% 互換 +0.3% 管理 +5.1% 其他 +1.7%

本資料僅供永豐金控同仁及客戶參考，客戶應審慎考量本身之需求與投資風險，本公司恕不負任何法律責任，亦不作任何保證。

棉花

棉花較前一週下跌1.07點收在102.61點，
管理基金多單減少2449口，空單增加3603口，
淨多單較前一週減少6052口至40686口。

數據日期	前期OI	本期OI	增減	增減	週五收盤價	較前週變動
2022/07/05	232751	235841	+3090	+1.33%	102.61	⬇ -1.07
分類	多單OI	增減	空單OI	增減	多空淨部位	淨部位變動
生產商	42986	+4401	113739	-10132	-70753	+14533
互換交易	52047	-723	34872	+5160	+17175	-5883
管理基金	62446	-2449	21760	+3603	+40686	-6052
其他	64684	+2752	55031	+4090	+9653	-1338

週五收盤價與13週與52週平均線 — CT — 13週 134.17 — 52週 116.97

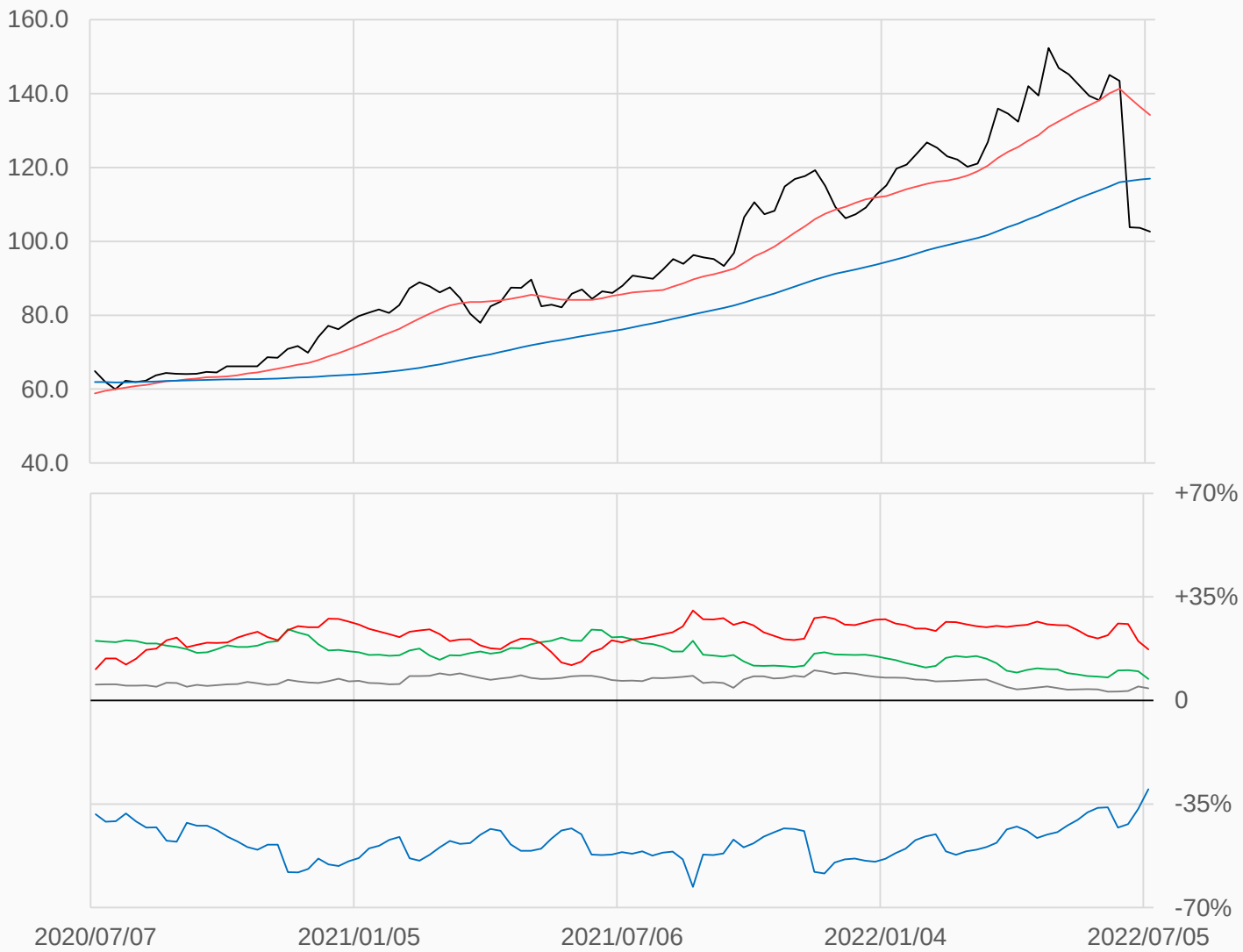

淨部位佔總OI% 生產 -30.0% 互換 +7.3% 管理 +17.3% 其他 +4.1%

本資料僅供永豐金控同仁及客戶參考，客戶應審慎考量本身之需求與投資風險，本公司恕不負任何法律責任，亦不作任何保證。