永豐期貨
SinoPac Futures

CFTC大額交易人持倉報告

永豐期貨顧問事業部編製

2022/7/16

資料來源：CFTC官網、精誠資訊DQII

永豐期貨股份有限公司|台北市重慶南路一段2號8樓|02-2381-1799|111年金管期總字第002號|顧問事業部
本報告純屬研究性質，僅供永豐金控同仁及客戶參考，不提供或嘗試遊說客戶作為交易期權之依據，客戶於決策時應依個人財務狀況審慎評估所能承擔之風險，並就投資結果自行負責，本公司恕不負任何法律責任，亦不作任何保證。本報告內容或有取材於本公司認可之來源，但不保證其真實性或完整性，相關圖表均採用特定軟體，以歷史數據進行繪製及統計，並不具預測未來之能力與代表未來獲利，客戶參考使用前須審慎評估。報告內容中所有資訊有其時效性，爾後若有變更，本公司將不作預告或主動更新。未經本公司授權，禁止以任何形式複製、轉載或節錄。

目錄

P3 報告閱讀說明
P4 大額交易人身分分類
P5 金融類投機部位每週變動表
P6 商品類投機部位每週變動表

金融類

P7 mini 道瓊
P8 mini NQ
P9 mini S&P
P10 VIX
P11 30年債
P12 10年債
P13 5年債
P14 2年債
P15 歐元
P16 日圓
P17 英鎊
P18 瑞郎
P19 加幣
P20 澳幣
P21 紐幣
P22 美元指數
P23 綜美(未含)
P24 綜美(包含)

商品類

P25 黃金
P26 白銀
P27 銅
P28 白金
P29 輕原油
P30 熱燃油
P31 天然氣
P32 無鉛汽油
P33 活牛
P34 活豬
P35 玉米
P36 小麥
P37 黃豆
P38 黃豆油
P39 黃豆粉
P40 粗米
P41 咖啡
P42 可可
P43 11號糖
P44 棉花

本資料僅供永豐金控同仁及客戶參考，客戶應審慎考量本身之需求與投資風險，本公司恕不負任何法律責任，亦不作任何保證。

CFTC大額交易人持倉報告閱讀說明

在美國負責主管期貨交易的是商品期貨交易委員會，
(Commodity Futures Trading Commission，簡稱CFTC)
CFTC在每週五美國東部時間下午03:30，
台灣時間週六上午03:30(冬令延後1小時)，
於官網上發佈統計至每週二收盤，
在美國上市交易的期貨商品未平倉部位現況。

每個期貨商品未平倉部位由需申報與不需申報兩部分組成，
持有部位則分為多單、空單、扣抵部位等三種類別，
(不需申報的部份本報告不予呈現)
(1口扣抵部位表示各持有1口多單與空單)
(本報告將扣抵部位還原至多單與空單)

在2009/9/4與2010/7/20，CFTC為增加市場交易透明度，
分別將商品類與金融類須申報的期貨交易人身分細分成四大類，
以下將簡單說明：

本資料僅供永豐金控同仁及客戶參考，客戶應審慎考量本身之需求與投資風險，本公司恕不負任何法律責任，亦不作任何保證。

大額交易人身分類別說明

金融類

Dealer / Intermediary (經紀商 / 中間商)

被歸類為市場的賣方，設計並且販售各種金融商品給客戶或發行於市場；藉由期貨合約來降低手中持有部位的風險，如大型投資銀行與證券經紀商。

Asset Manager / Institutional (資產管理人 / 資產管理機構)

這一類的市場參與者為機構投資人者，包括退休基金、養老基金、保險公司、共同基金，以及客戶為法人機構的基金經理人

Leveraged Money (槓桿式基金)

以避險基金與各類型基金經理人為代表，如有登記的CTA(商品交易投資顧問)、CPO(期貨基金經理人)，與未登記但經CFTC認可的私募基金。

Other Reportables (其他)

需申報但不屬於上面三項的交易人。

商品類

Producer / Merchant / Processor / User (生產商 / 貿易商 / 加工商 / 用戶)

從事實體商品生產、加工、包裝或運輸的相關交易人，包括生產商、製造商、貿易商、加工商等使用者，利用期貨市場來規避或管理營運風險。

Swap Dealers (掉期交易商)

從事OTC市場交易的互換交易商，會利用期貨來管理或規避交換交易時所產生的風險。

Managed Money (管理基金)

主要是替客戶或自身進行買賣交易以獲取營利的管理基金，如有登記的CTA(商品交易投資顧問)、CPO(期貨基金經理人)，與未登記但經CFTC認可的私募基金。

Other Reportables (其他)

需申報但不屬於上面三項的交易人。

本資料僅供永豐金控同仁及客戶參考，客戶應審慎考量本身之需求與投資風險，本公司恕不負任何法律責任，亦不作任何保證。

金融類投機部位每週變動表

數據日期　2022/07/12

種類	商品	總OI		槓桿基金		
		總OI	變動	多空淨部位	淨部位變動	佔總OI%
指數	YM	67433	-121	+5490	+1480	+8.14%
	NQ	330110	-4463	-27335	-14077	-8.28%
	ES	3261108	+51746	-371182	-47256	-11.38%
	VX	281586	+14653	-63671	+8224	-22.61%
債券	2年債	2075802	-37319	+154687	+1109	+7.45%
	10年債	4308116	+18097	+11955	-52349	+0.28%
	5年債	4372275	-41090	-294285	+40657	-6.73%
	30年債	1315700	-24629	-203278	+9807	-15.45%
外匯	紐幣	47769	+532	+2877	+1137	+6.02%
	英鎊	260629	-21528	+13872	+1363	+5.32%
	綜美(未含)	1037613	+1943	+40036	-9244	+3.86%
	綜美(含美)	1097316	+620	+40408	-11511	+3.68%
	美元	59703	-1323	+372	-2266	+0.62%
	瑞郎	42613	+877	-75	+2580	-0.18%
	歐元	758650	+4290	-25884	+8230	-3.41%
	加幣	159271	-9600	-7885	+1618	-4.95%
	澳幣	170294	-1403	-9268	+11253	-5.44%
	日圓	250421	+4785	-38549	-6788	-15.39%

本資料僅供永豐金控同仁及客戶參考，客戶應審慎考量本身之需求與投資風險，本公司恕不負任何法律責任，亦不作任何保證。

金融類投機部位每週變動表

數據日期　2022/07/12

種類	商品	總OI		管理基金		
		總OI	變動	多空淨部位	淨部位變動	佔總OI%
金屬	黃金	694137	+52495	+2748	-24058	+0.40%
	白銀	161144	+3004	-9942	-1634	-6.17%
	銅	192025	-8679	-18313	+8185	-9.54%
	白金	78374	+3285	-19037	-3895	-24.29%
能源	無鉛汽油	279362	+7008	+46706	+1220	+16.72%
	輕原油	2301861	-13929	+215289	+14333	+9.35%
	熱燃油	271859	+2257	+12867	+168	+4.73%
	天然氣	988029	-6780	-68275	-16881	-6.91%
肉類	活豬	256385	+4840	+39934	+11450	+15.58%
	活牛	330868	-10617	+18080	+3782	+5.46%
農產	黃豆粉	440090	+5054	+68290	+2513	+15.52%
	黃豆	790441	-15400	+95711	-9337	+12.11%
	玉米	1906814	+52306	+151174	-21693	+7.93%
	黃豆油	427432	+13408	+18877	-6052	+4.42%
	小麥	398172	+11096	-6444	-6402	-1.62%
	粗米	8964	-285	-265	-390	-2.96%
軟性	棉花	243803	+7962	+35631	-5055	+14.61%
	咖啡	244933	+4586	+24709	-9983	+10.09%
	11號糖	846263	-10676	+68505	+25185	+8.10%
	可可	360109	-8331	-26879	+2530	-7.46%

本資料僅供永豐金控同仁及客戶參考，客戶應審慎考量本身之需求與投資風險，本公司恕不負任何法律責任，亦不作任何保證。

mini 道瓊

mini道瓊較前一週下跌63點收在31247點，
槓桿基金多單增加858口，空單減少622口，
淨多單較前一週增加36.91%或1480口至5490口。

數據日期	前期OI	本期OI	增減	增減	週五收盤價	較前週變動
2022/07/12	67554	67433	-121	-0.18%	31247	⬇ -63
分類	多單OI	增減	空單OI	增減	多空淨部位	淨部位變動
經紀商	32221	-1601	6821	+626	+25400	-2227
資產管理	7762	-134	16803	-1696	-9041	+1562
槓桿基金	15790	+858	10300	-622	+5490	+1480
其他	1759	+1286	17866	+812	-16107	+474

週五收盤價與13週與52週平均線 — YM — 13週 31931 — 52週 34210

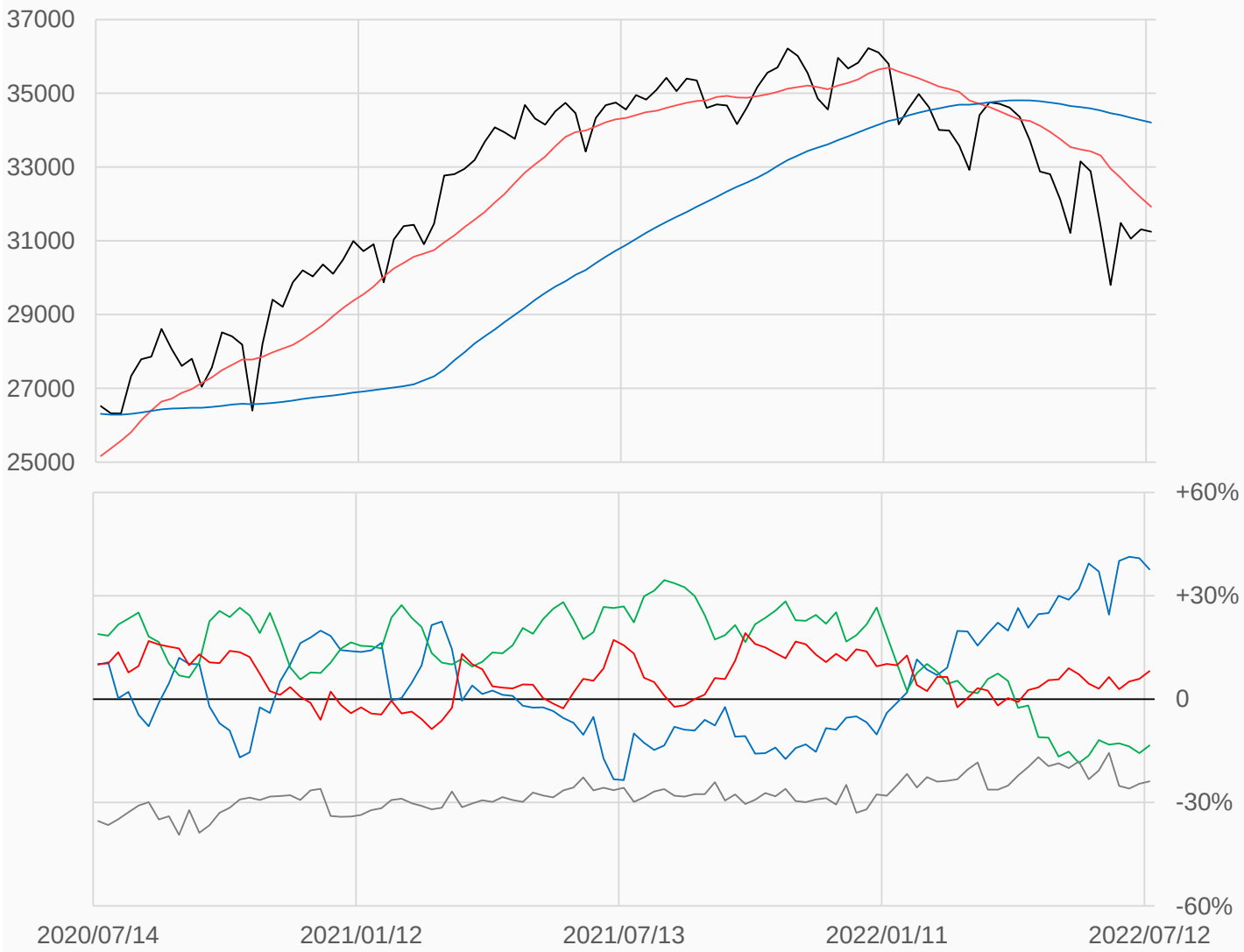

淨部位佔總OI% 經紀 +37.7% 資管 -13.4% 槓桿 +8.1% 其他 -23.9%

本資料僅供永豐金控同仁及客戶參考，客戶應審慎考量本身之需求與投資風險，本公司恕不負任何法律責任，亦不作任何保證。

mini NQ

miniNQ較前一週下跌144.5點收在12007.5點，
槓桿基金多單減少2942口，空單增加11134口，
淨空單較前一週增加14076口至27335口。

數據日期	前期OI	本期OI	增減	增減	週五收盤價	較前週變動
2022/07/12	334573	330110	-4463	-1.33%	12007.50	⬇ -144.50
分類	多單OI	增減	空單OI	增減	多空淨部位	淨部位變動
經紀商	61887	-36	38502	-12121	+23385	+12085
資產管理	94154	+5792	77031	-4245	+17123	+10037
槓桿基金	121177	-2942	148512	+11134	-27335	-14076
其他	17339	-4509	20456	-1089	-3117	-3420

週五收盤價與13週與52週平均線 — NQ — 13週 12249 — 52週 14415

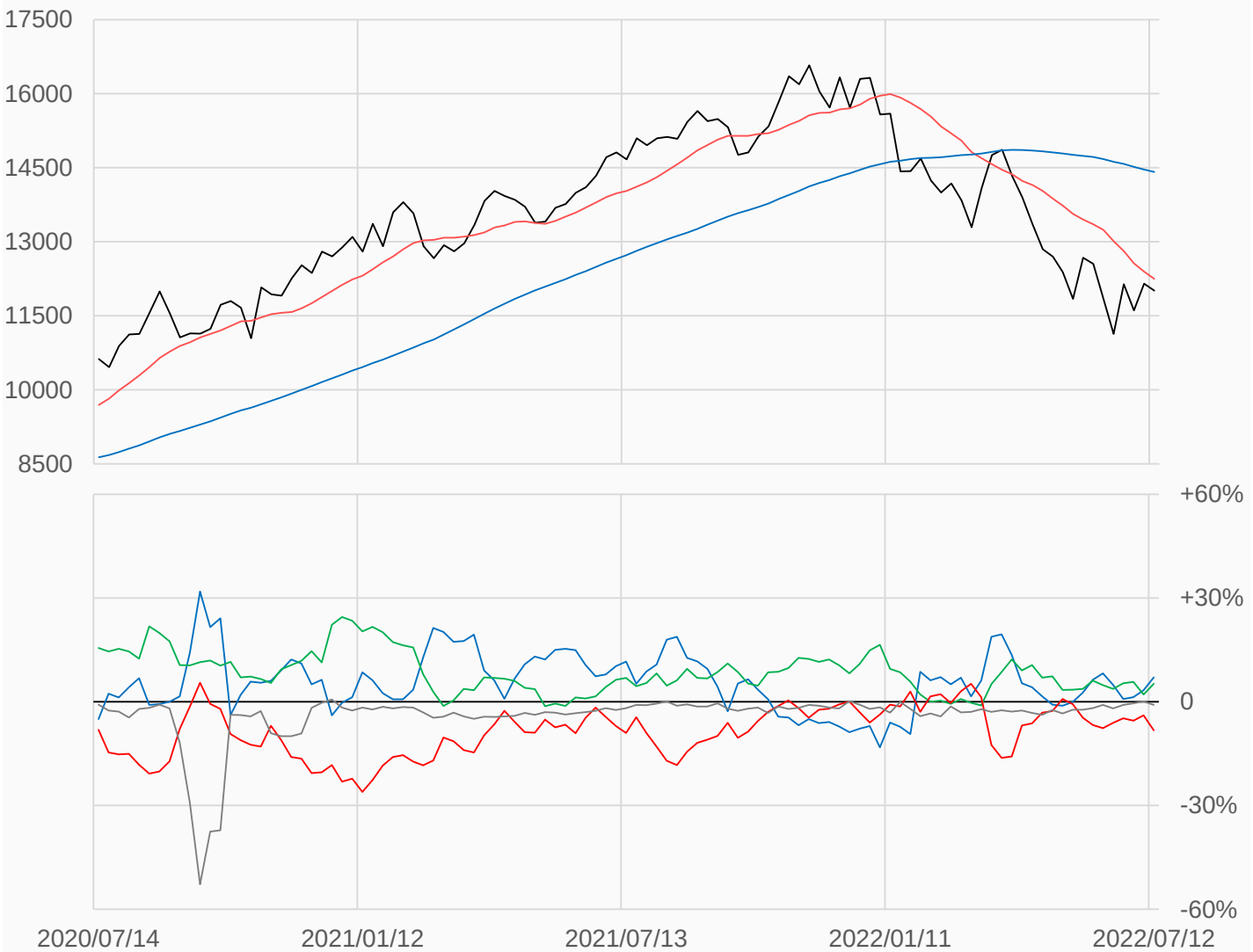

淨部位佔總OI% 經紀 +7.1% 資管 +5.2% 槓桿 -8.3% 其他 -0.9%

本資料僅供永豐金控同仁及客戶參考，客戶應審慎考量本身之需求與投資風險，本公司恕不負任何法律責任，亦不作任何保證。

mini S&P

miniS&P較前一週下跌36.25點收在3865點，
槓桿基金多單增加28426口，空單增加75681口，
淨空單較前一週增加47255口至371182口。

數據日期	前期OI	本期OI	增減	增減	週五收盤價	較前週變動
2022/07/12	3209362	3261108	+51746	+1.61%	3865.00	⬇ -36.25
分類	多單OI	增減	空單OI	增減	多空淨部位	淨部位變動
經紀商	575035	+27441	404440	-8002	+170595	+35443
資產管理	1318367	-4017	1095735	-17393	+222632	+13376
槓桿基金	912706	+28426	1283888	+75681	-371182	-47255
其他	179970	-4639	167603	+1938	+12367	-6577

週五收盤價與13週與52週平均線 — ES — 13週 3982.2 — 52週 4370.9

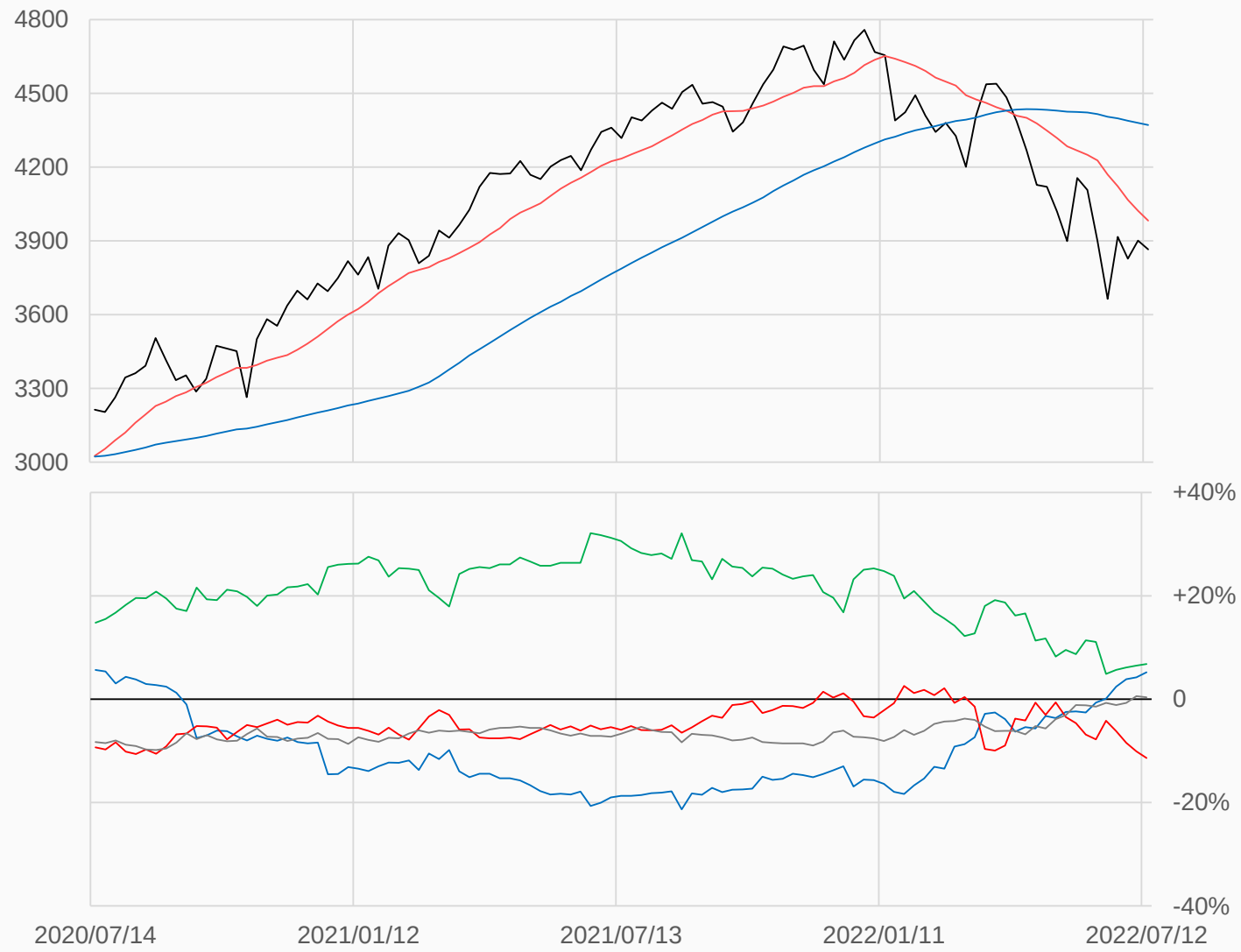

淨部位佔總OI% 經紀 +5.2% 資管 +6.8% 槓桿 -11.4% 其他 +0.4%

本資料僅供永豐金控同仁及客戶參考，客戶應審慎考量本身之需求與投資風險，本公司恕不負任何法律責任，亦不作任何保證。

VIX

VIX較前一週下跌0.41點收在24.23點，
槓桿基金多單增加9151口，空單增加927口，
淨空單較前一週減少8224口至63671口。

數據日期	前期OI	本期OI	增減	增減	週五收盤價	較前週變動
2022/07/12	266933	281586	+14653	+5.49%	24.23	⬇ -0.41
分類	多單OI	增減	空單OI	增減	多空淨部位	淨部位變動
經紀商	44691	+2068	32822	+5094	+11869	-3026
資產管理	128908	+3136	75948	+7102	+52960	-3966
槓桿基金	69023	+9151	132694	+927	-63671	+8224
其他	15925	+860	9648	+1562	+6277	-702

週五收盤價與13週與52週平均線 — VX — 13週 27.868 — 52週 22.785

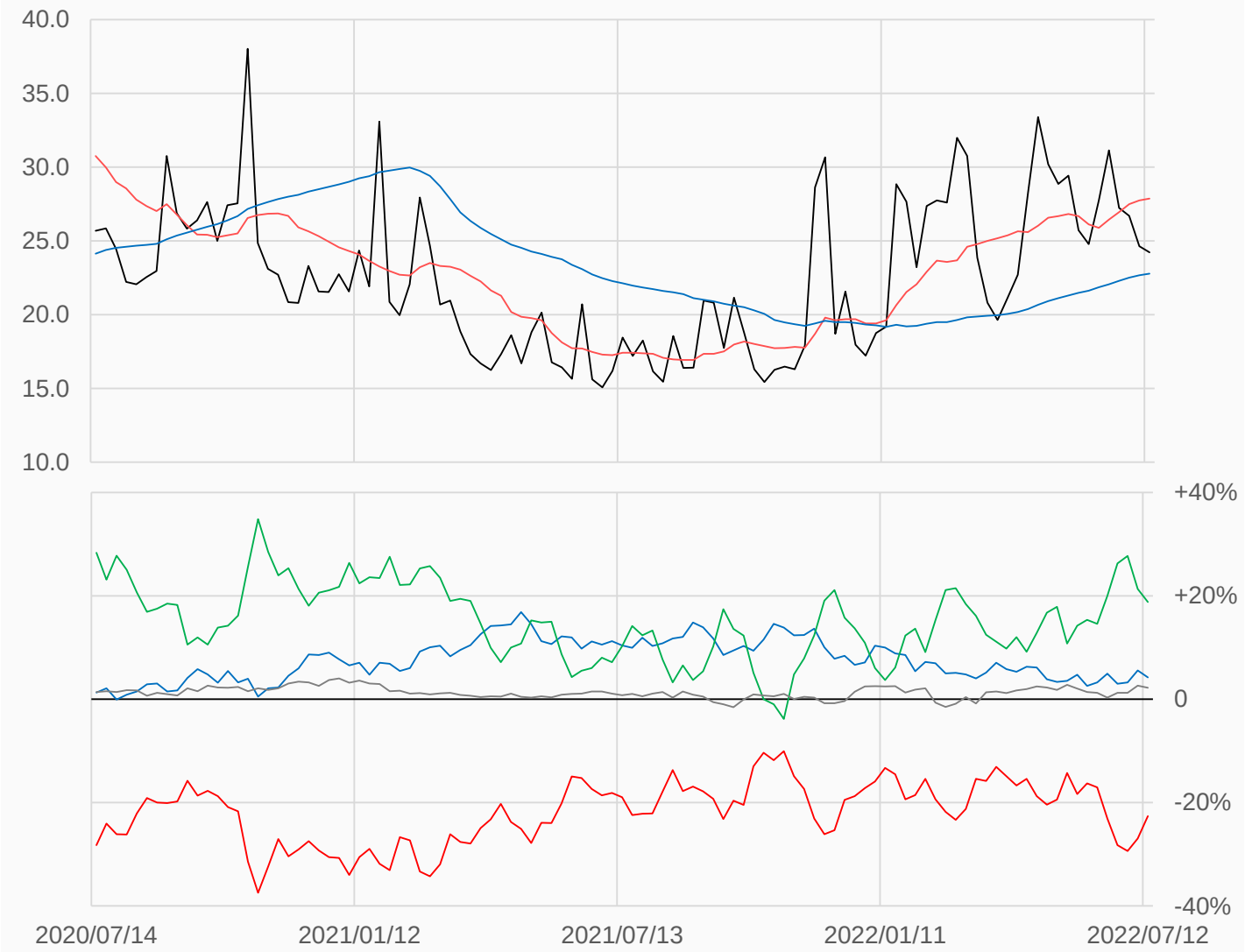

淨部位佔總OI% 經紀 +4.2% 資管 +18.8% 槓桿 -22.6% 其他 +2.2%

本資料僅供永豐金控同仁及客戶參考，客戶應審慎考量本身之需求與投資風險，本公司恕不負任何法律責任，亦不作任何保證。

30年債

美國30年公債較前一週上漲3.1875點收在140.03125點，
槓桿基金多單減少8874口，空單減少18682口，
淨空單較前一週減少9808口至203278口。

數據日期	前期OI	本期OI	增減	增減	週五收盤價	較前週變動
2022/07/12	1340329	1315700	-24629	-1.84%	140 1/32	↑ +3 6/32
分類	多單OI	增減	空單OI	增減	多空淨部位	淨部位變動
經紀商	34082	+83	167571	+13816	-133489	-13733
資產管理	823313	-13119	497614	-1796	+325699	-11323
槓桿基金	195329	-8874	398607	-18682	-203278	+9808
其他	89464	+1561	91662	-6312	-2198	+7873

週五收盤價與13週與52週平均線 — US — 13週 138.75 — 52週 153.55

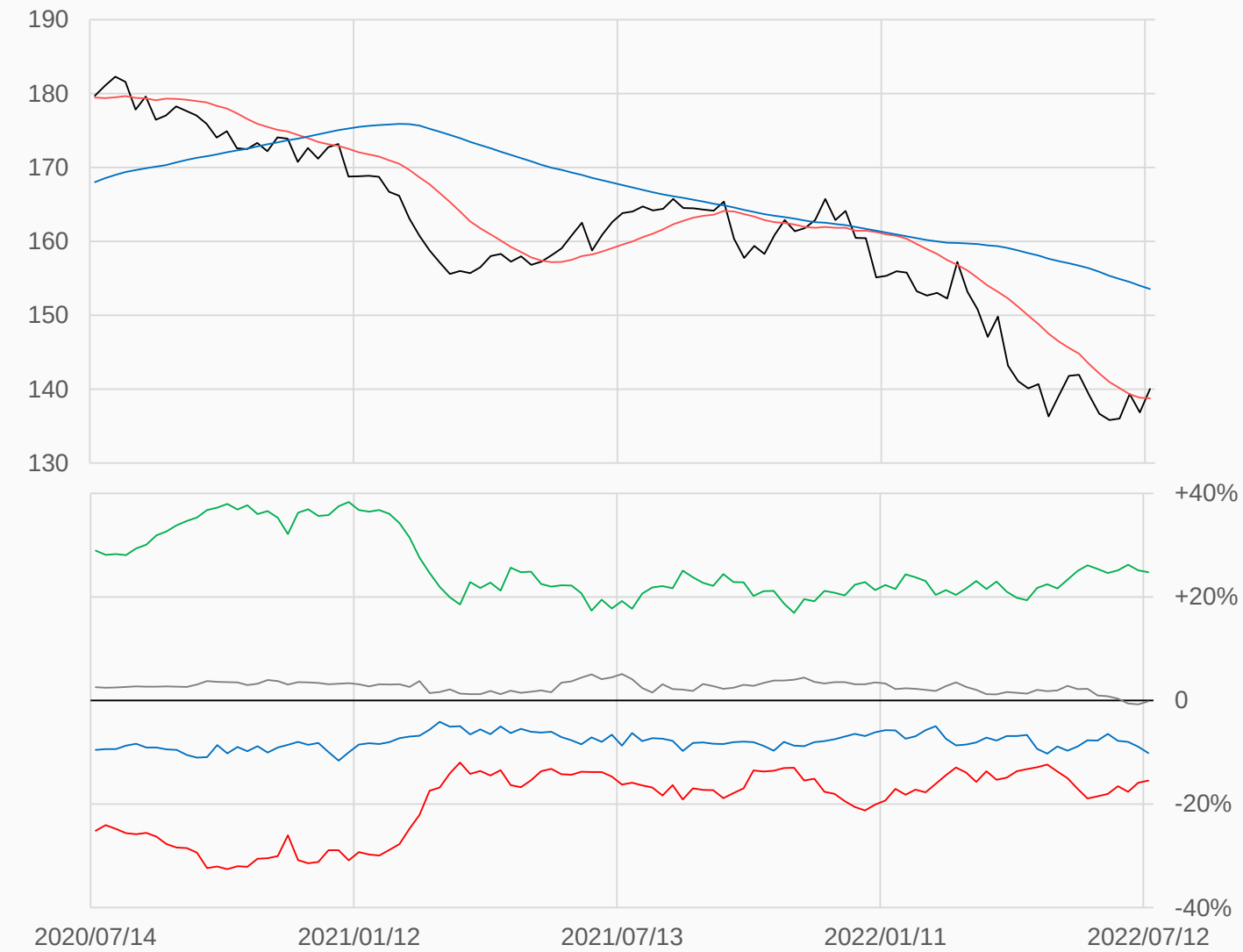

淨部位佔總OI% 經紀 -10.1% 資管 +24.8% 槓桿 -15.5% 其他 -0.2%

本資料僅供永豐金控同仁及客戶參考，客戶應審慎考量本身之需求與投資風險，本公司恕不負任何法律責任，亦不作任何保證。

10年債

美國10年公債較前一週上漲1.0156點收在118.640625點，
槓桿基金多單減少36946口，空單增加15403口，
淨多單較前一週減少52349口至11955口。

數據日期	前期OI	本期OI	增減	增減	週五收盤價	較前週變動
2022/07/12	4290019	4308116	+18097	+0.42%	118 41/64	⬆ +1 1/64
分類	多單OI	增減	空單OI	增減	多空淨部位	淨部位變動
經紀商	245459	-13427	512198	-4913	-266739	-8514
資產管理	2571455	+22527	1865707	-10887	+705748	+33414
槓桿基金	886632	-36946	874677	+15403	+11955	-52349
其他	261608	+46671	592502	+32338	-330894	+14333

週五收盤價與13週與52週平均線 — TY — 13週 118.58 — 52週 126.9

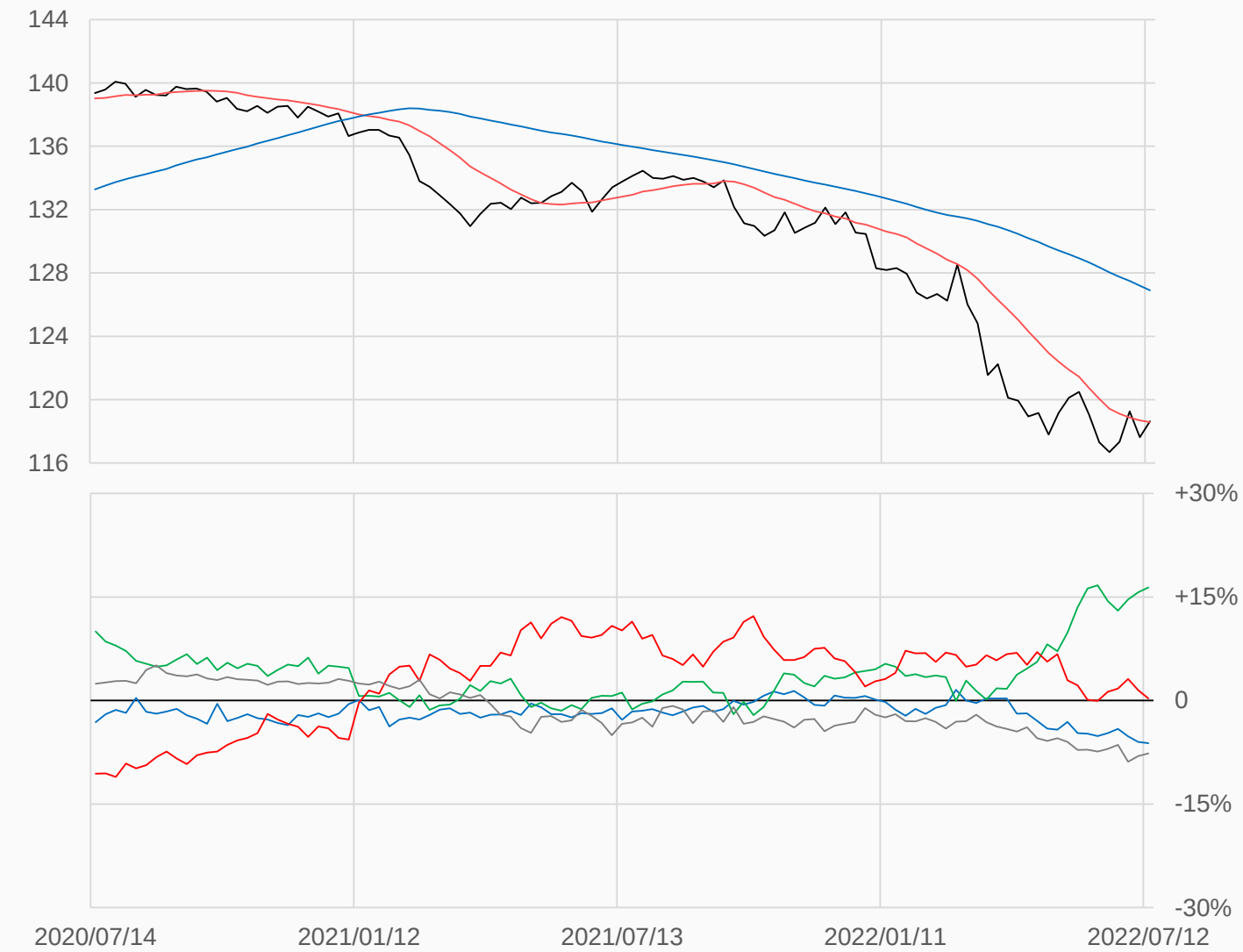

淨部位佔總OI% 經紀 -6.2% 資管 +16.4% 槓桿 +0.3% 其他 -7.7%

本資料僅供永豐金控同仁及客戶參考，客戶應審慎考量本身之需求與投資風險，本公司恕不負任何法律責任，亦不作任何保證。

5年公債

美國5年公債較前一週上漲0.3516點收在112.015625點，
槓桿基金多單增加20334口，空單減少20323口，
淨空單較前一週減少40657口至294285口。

數據日期	前期OI	本期OI	增減	增減	週五收盤價	較前週變動
2022/07/12	4413365	4372275	-41090	-0.93%	112 2/128	↑ + 45/128
分類	多單OI	增減	空單OI	增減	多空淨部位	淨部位變動
經紀商	121763	+16950	654699	+8268	-532936	+8682
資產管理	2672327	-38223	1803339	-10969	+868988	-27254
槓桿基金	878026	+20334	1172311	-20323	-294285	+40657
其他	391042	-37085	302616	+8109	+88426	-45194

週五收盤價與13週與52週平均線 — FV — 13週 112.37 — 52週 118.57

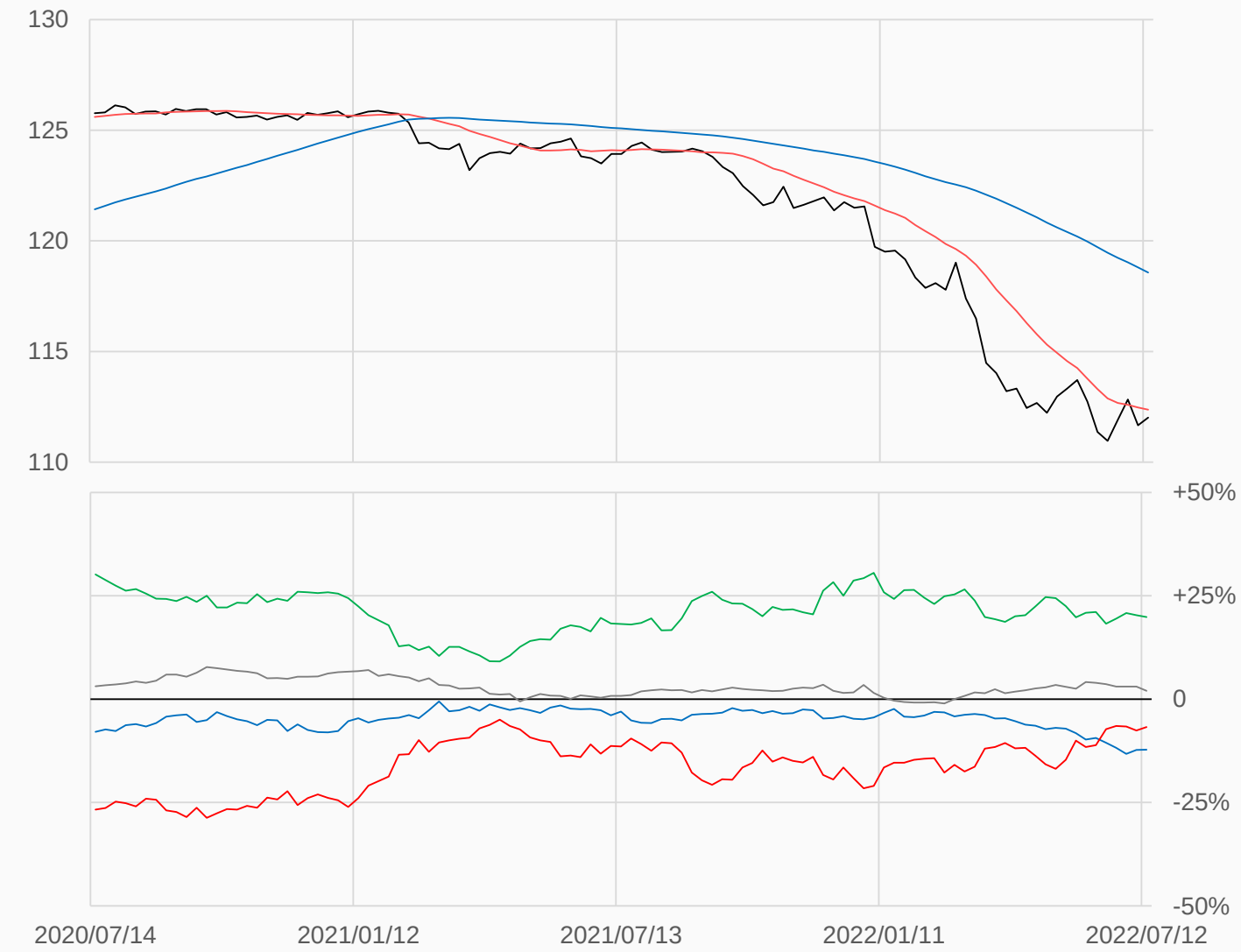

淨部位佔總OI% 經紀 -12.2% 資管 +19.9% 槓桿 -6.7% 其他 +2.0%

本資料僅供永豐金控同仁及客戶參考，客戶應審慎考量本身之需求與投資風險，本公司恕不負任何法律責任，亦不作任何保證。

2年公債

美國2年公債較前一週上漲0.0391點收在104.7109375點，
槓桿基金多單減少4599口，空單減少5707口，
淨多單較前一週增加1108口至154687口。

數據日期	前期OI	本期OI	增減	增減	週五收盤價	較前週變動
2022/07/12	2113121	2075802	-37319	-1.77%	104 91/128	↑ + 5/128
分類	多單OI	增減	空單OI	增減	多空淨部位	淨部位變動
經紀商	73283	-13329	268393	-19348	-195110	+6019
資產管理	1248981	-6368	883282	-27586	+365699	+21218
槓桿基金	591220	-4599	436533	-5707	+154687	+1108
其他	27567	-2578	250482	+8373	-222915	-10951

週五收盤價與13週與52週平均線 — TU — 13週 105.29 — 52週 108.04

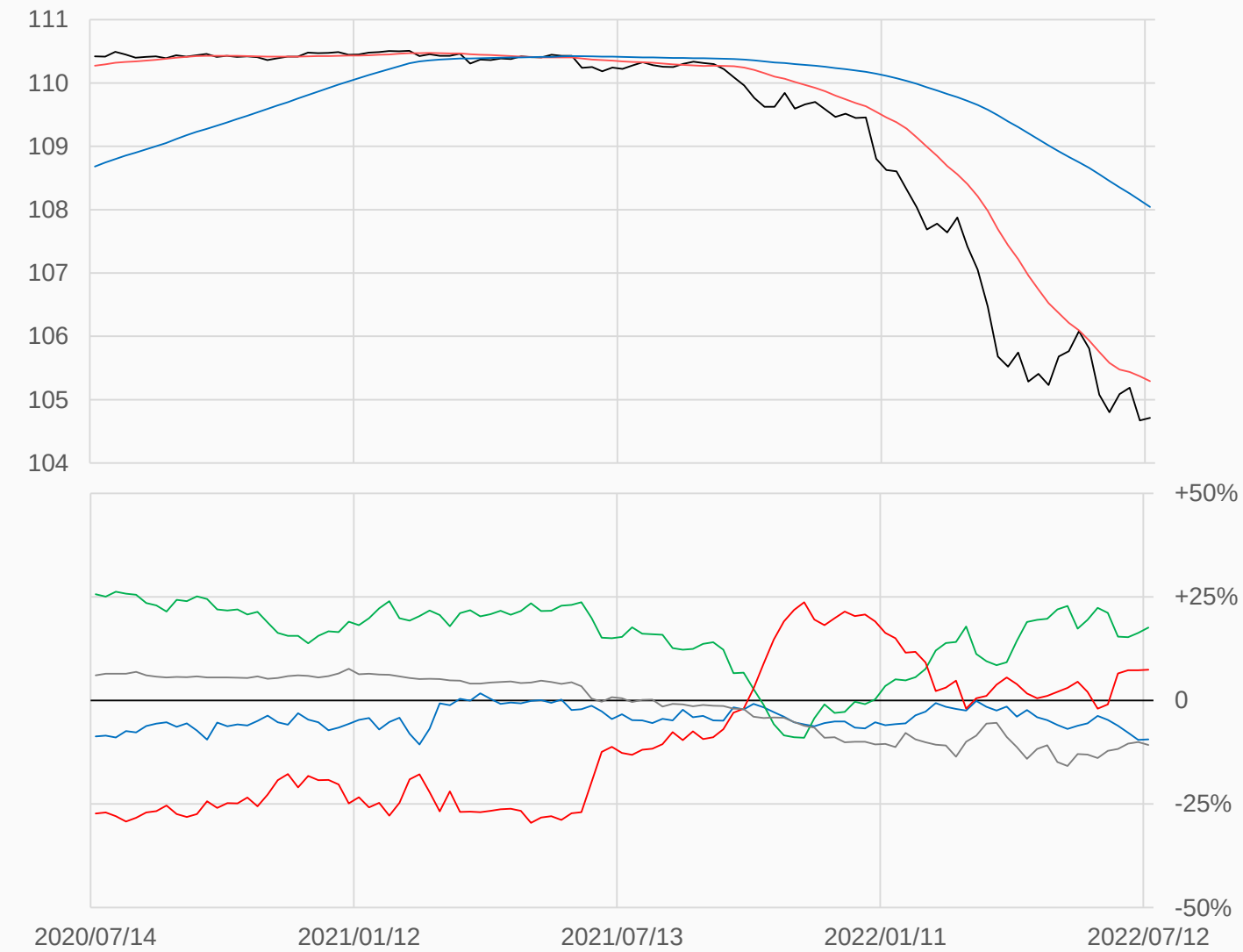

淨部位佔總OI% 經紀 -9.4% 資管 +17.6% 槓桿 +7.5% 其他 -10.7%

本資料僅供永豐金控同仁及客戶參考，客戶應審慎考量本身之需求與投資風險，本公司恕不負任何法律責任，亦不作任何保證。

歐元

歐元較前一週下跌97.5點收在10127點，
槓桿基金多單增加137口，空單減少8094口，
淨空單較前一週減少8231口至25884口。

數據日期	前期OI	本期OI	增減	增減	週五收盤價	較前週變動
2022/07/12	754360	758650	+4290	+0.57%	10127.0	⬇ -97.5
分類	多單OI	增減	空單OI	增減	多空淨部位	淨部位變動
經紀商	67325	+12890	312075	-6797	-244750	+19687
資產管理	423306	-11443	197659	+12087	+225647	-23530
槓桿基金	130526	+137	156410	-8094	-25884	+8231
其他	50785	+1636	23188	-330	+27597	+1966

週五收盤價與13週與52週平均線 — EC — 13週 10532 — 52週 11204

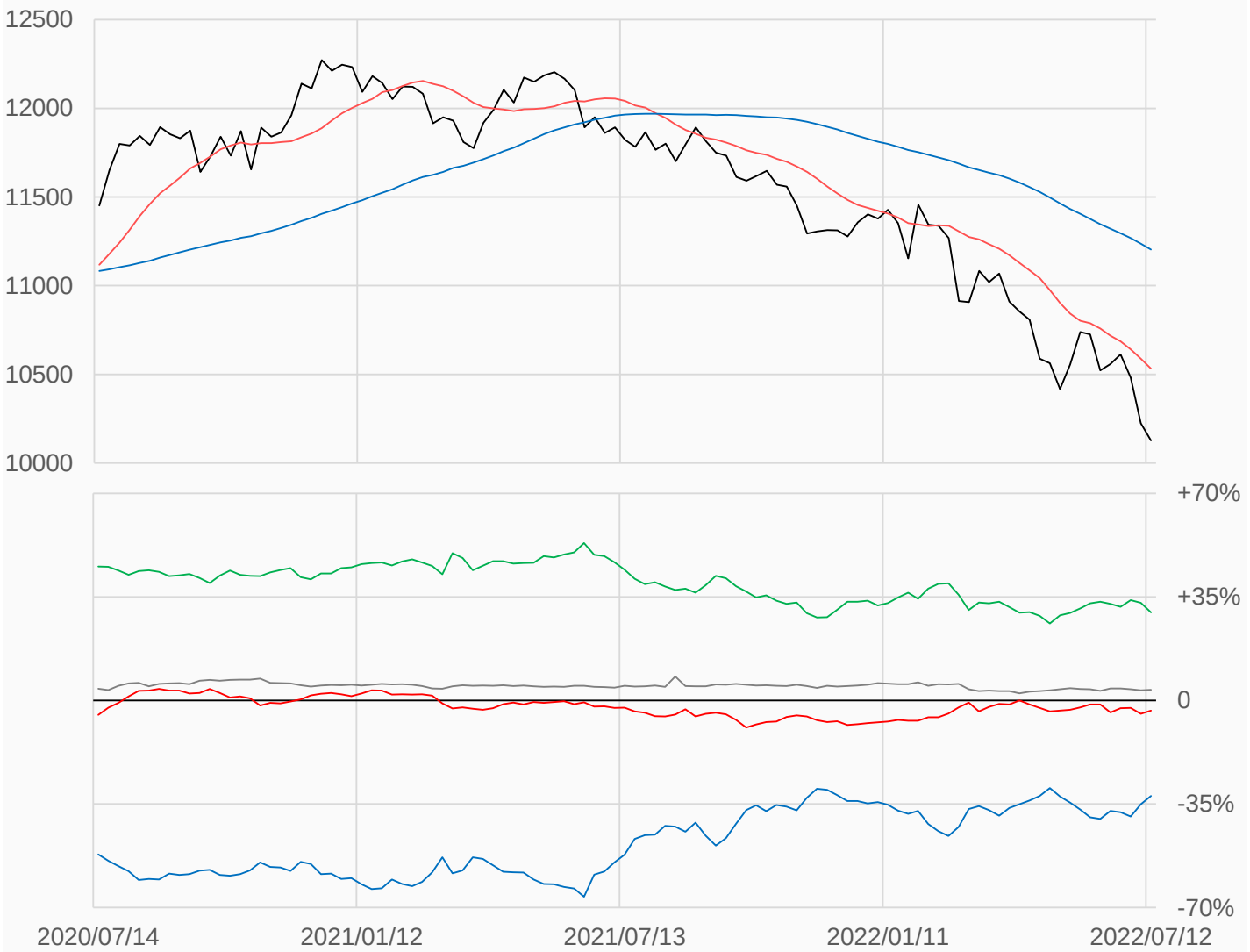

淨部位佔總OI% 經紀 -32.3% 資管 +29.7% 槓桿 -3.4% 其他 +3.6%

本資料僅供永豐金控同仁及客戶參考，客戶應審慎考量本身之需求與投資風險，本公司恕不負任何法律責任，亦不作任何保證。

日圓

日圓較前一週下跌128.5點收在7249.5點，
槓桿基金多單減少8858口，空單減少2069口，
淨空單較前一週增加6789口至38549口。

數據日期	前期OI	本期OI	增減	增減	週五收盤價	較前週變動
2022/07/12	245636	250421	+4785	+1.95%	7249.5	⬇ -128.5
分類	多單OI	增減	空單OI	增減	多空淨部位	淨部位變動
經紀商	119821	-804	23099	+5310	+96722	-6114
資產管理	63488	+18056	107311	-393	-43823	+18449
槓桿基金	39944	-8858	78493	-2069	-38549	-6789
其他	2105	-1461	1071	-1753	+1034	+292

週五收盤價與13週與52週平均線 — JY — 13週 7589.5 — 52週 8474.4

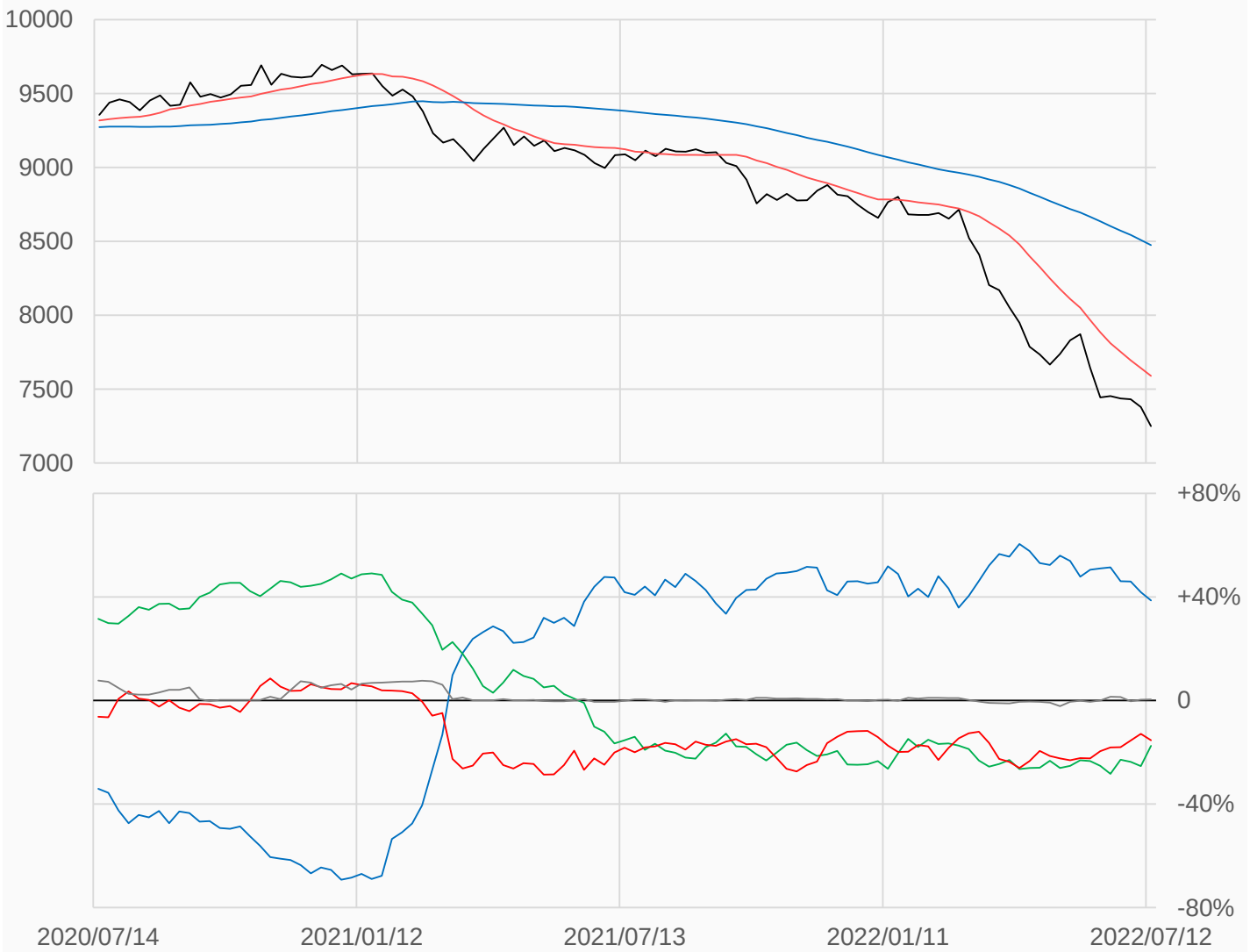

淨部位佔總OI% 經紀 +38.6% 資管 -17.5% 槓桿 -15.4% 其他 +0.4%

本資料僅供永豐金控同仁及客戶參考，客戶應審慎考量本身之需求與投資風險，本公司恕不負任何法律責任，亦不作任何保證。

英鎊

英鎊較前一週下跌171點收在11872點，
槓桿基金多單減少12532口，空單減少13895口，
淨多單較前一週增加1363口至13872口。

數據日期	前期OI	本期OI	增減	增減	週五收盤價	較前週變動
2022/07/12	282157	260629	-21528	-7.63%	11872	⬇ -171
分類	多單OI	增減	空單OI	增減	多空淨部位	淨部位變動
經紀商	116282	-3046	33410	-2929	+82872	-117
資產管理	40413	-4911	122257	-1246	-81844	-3665
槓桿基金	75752	-12532	61880	-13895	+13872	+1363
其他	7466	-1774	6656	-243	+810	-1531

週五收盤價與13週與52週平均線 — BP — 13週 12343 — 52週 13216

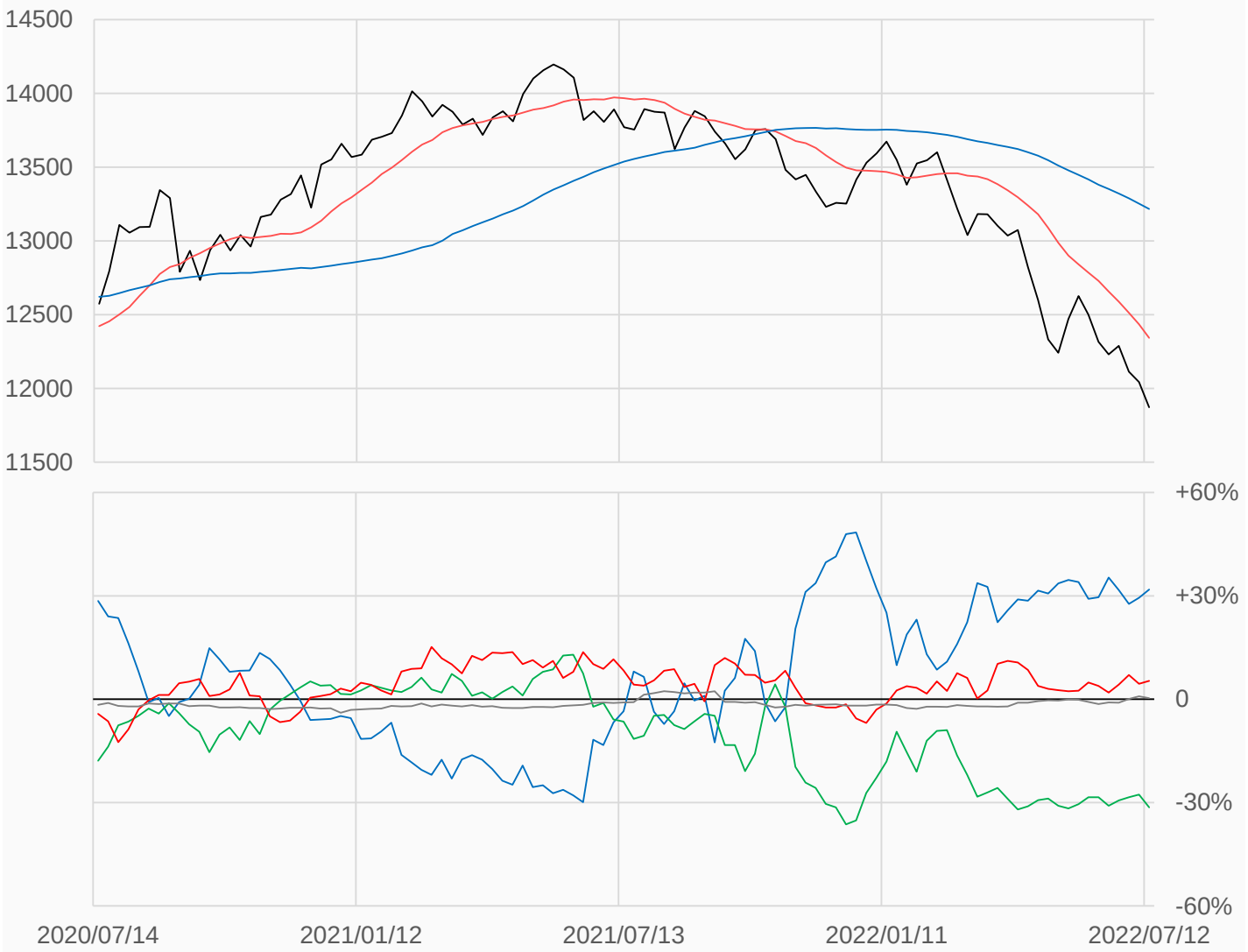

淨部位佔總OI% 經紀 +31.8% 資管 -31.4% 槓桿 +5.3% 其他 +0.3%

本資料僅供永豐金控同仁及客戶參考，客戶應審慎考量本身之需求與投資風險，本公司恕不負任何法律責任，亦不作任何保證。

瑞郎

瑞郎較前一週下跌10點收在10272.5點，
槓桿基金多單增加2030口，空單減少549口，
淨空單較前一週減少2579口至75口。

數據日期	前期OI	本期OI	增減	增減	週五收盤價	較前週變動
2022/07/12	41736	42613	+877	+2.10%	10273	⬇ -10
分類	多單OI	增減	空單OI	增減	多空淨部位	淨部位變動
經紀商	20016	-1503	1567	-384	+18449	-1119
資產管理	4684	+879	11863	+1065	-7179	-186
槓桿基金	9764	+2030	9839	-549	-75	+2579
其他	0	0	0	0	0	0

週五收盤價與13週與52週平均線 — SF — 13週 10309 — 52週 10724

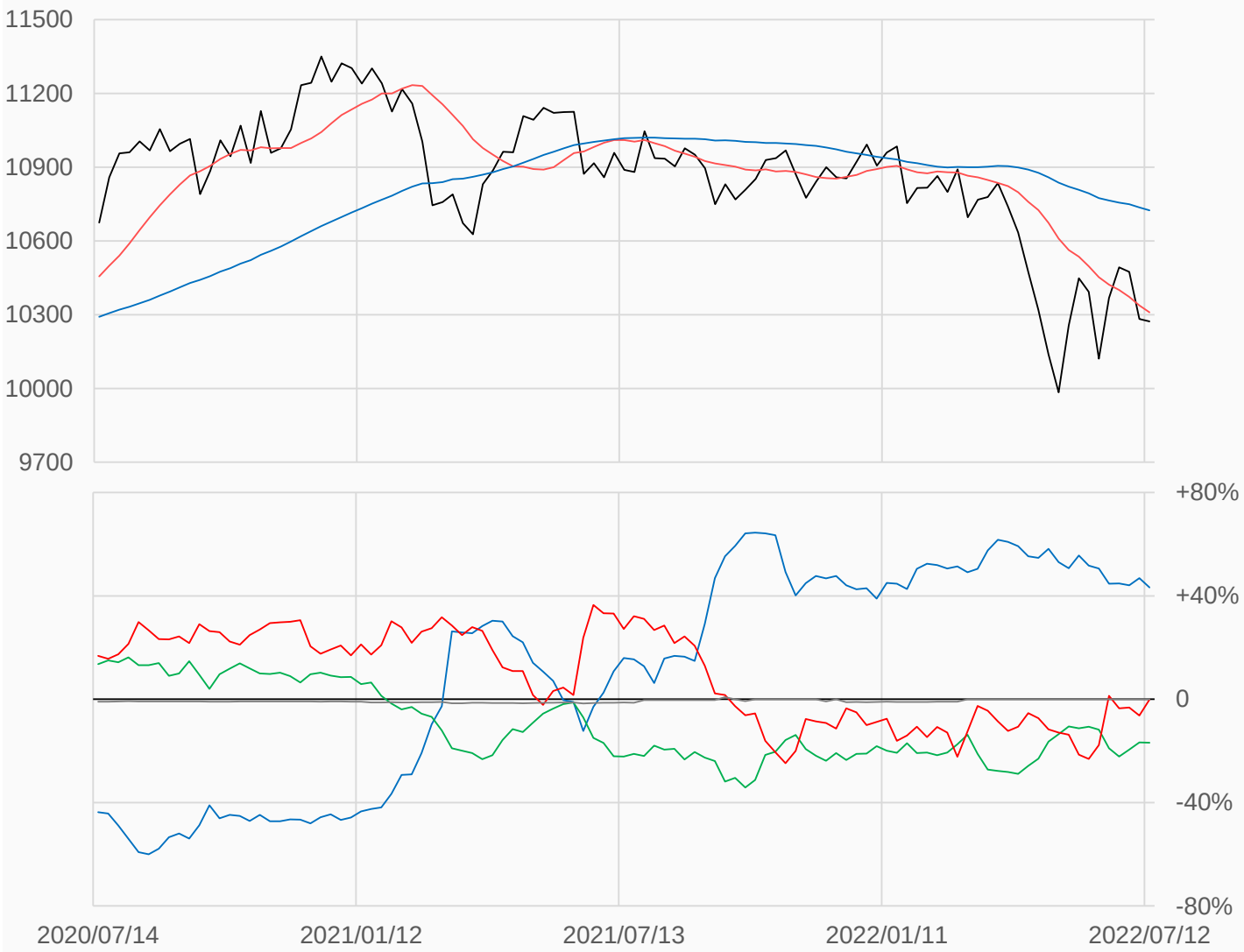

淨部位佔總OI% 經紀 +43.3% 資管 -16.8% 槓桿 -0.2% 其他 0

本資料僅供永豐金控同仁及客戶參考，客戶應審慎考量本身之需求與投資風險，本公司恕不負任何法律責任，亦不作任何保證。

加幣

加幣較前一週下跌46.5點收在7671點，
槓桿基金多單減少7410口，空單減少9028口，
淨空單較前一週減少1618口至7885口。

數據日期	前期OI	本期OI	增減	增減	週五收盤價	較前週變動
2022/07/12	168871	159271	-9600	-5.68%	7671.0	⬇ -46.5
分類	多單OI	增減	空單OI	增減	多空淨部位	淨部位變動
經紀商	20361	-1485	27959	-4553	-7598	+3068
資產管理	44842	-1697	47213	+3409	-2371	-5106
槓桿基金	41677	-7410	49562	-9028	-7885	+1618
其他	18870	-70	3030	+64	+15840	-134

週五收盤價與13週與52週平均線 — CD — 13週 7778.1 — 52週 7884

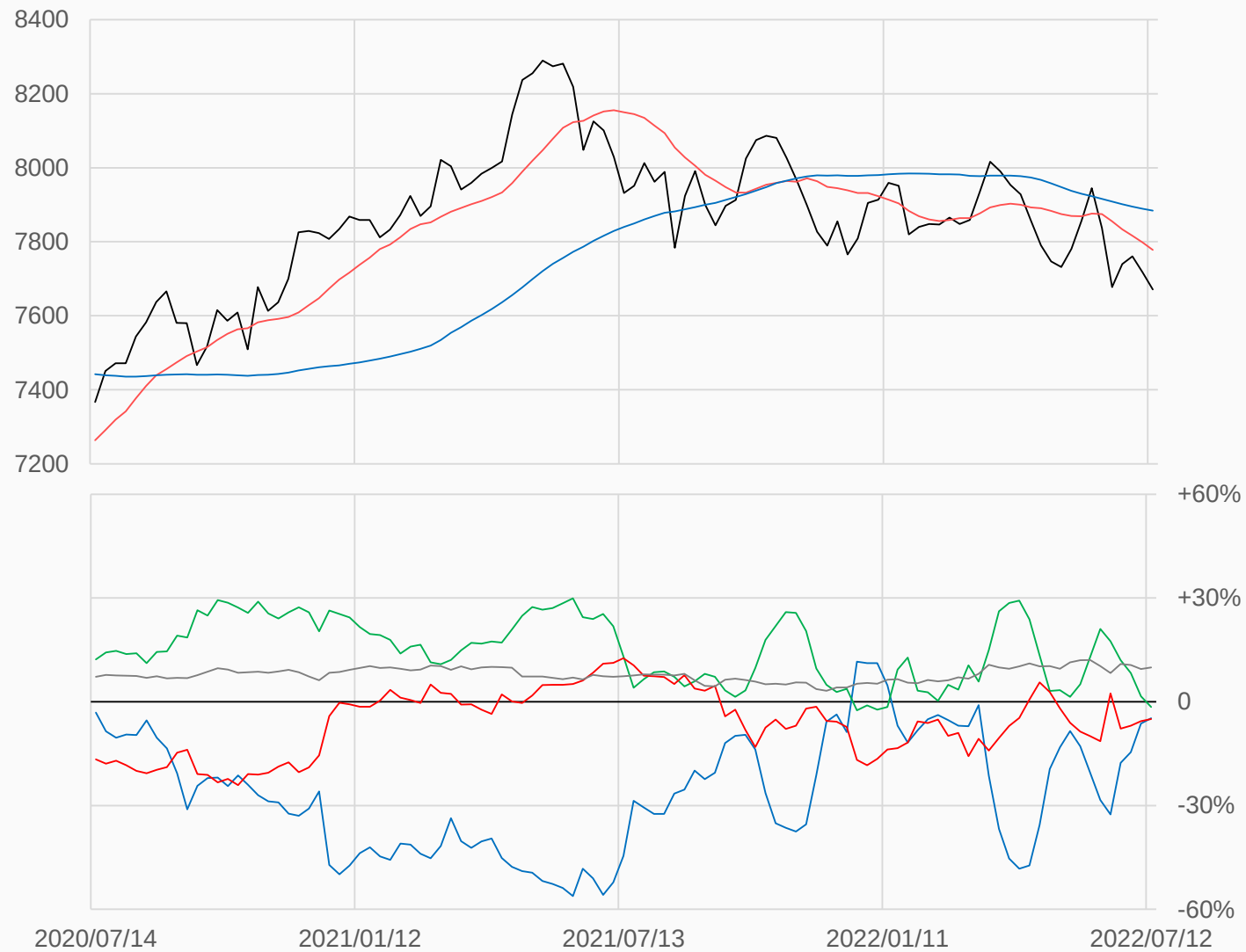

淨部位佔總OI% 經紀 -4.8% 資管 -1.5% 槓桿 -5.0% 其他 +9.9%

本資料僅供永豐金控同仁及客戶參考，客戶應審慎考量本身之需求與投資風險，本公司恕不負任何法律責任，亦不作任何保證。

澳幣

澳幣較前一週下跌60點收在6794.5點，
槓桿基金多單減少7021口，空單減少18273口，
淨空單較前一週減少11252口至9268口。

數據日期	前期OI	本期OI	增減	增減	週五收盤價	較前週變動
2022/07/12	171697	170294	-1403	-0.82%	6794.5	⬇ -60
分類	多單OI	增減	空單OI	增減	多空淨部位	淨部位變動
經紀商	60877	+11653	4762	-597	+56115	+12250
資產管理	55147	-3352	91950	+16626	-36803	-19978
槓桿基金	35303	-7021	44571	-18273	-9268	+11252
其他	1312	-849	765	-456	+547	-393

週五收盤價與13週與52週平均線 — AD — 13週 7009.9 — 52週 7220.5

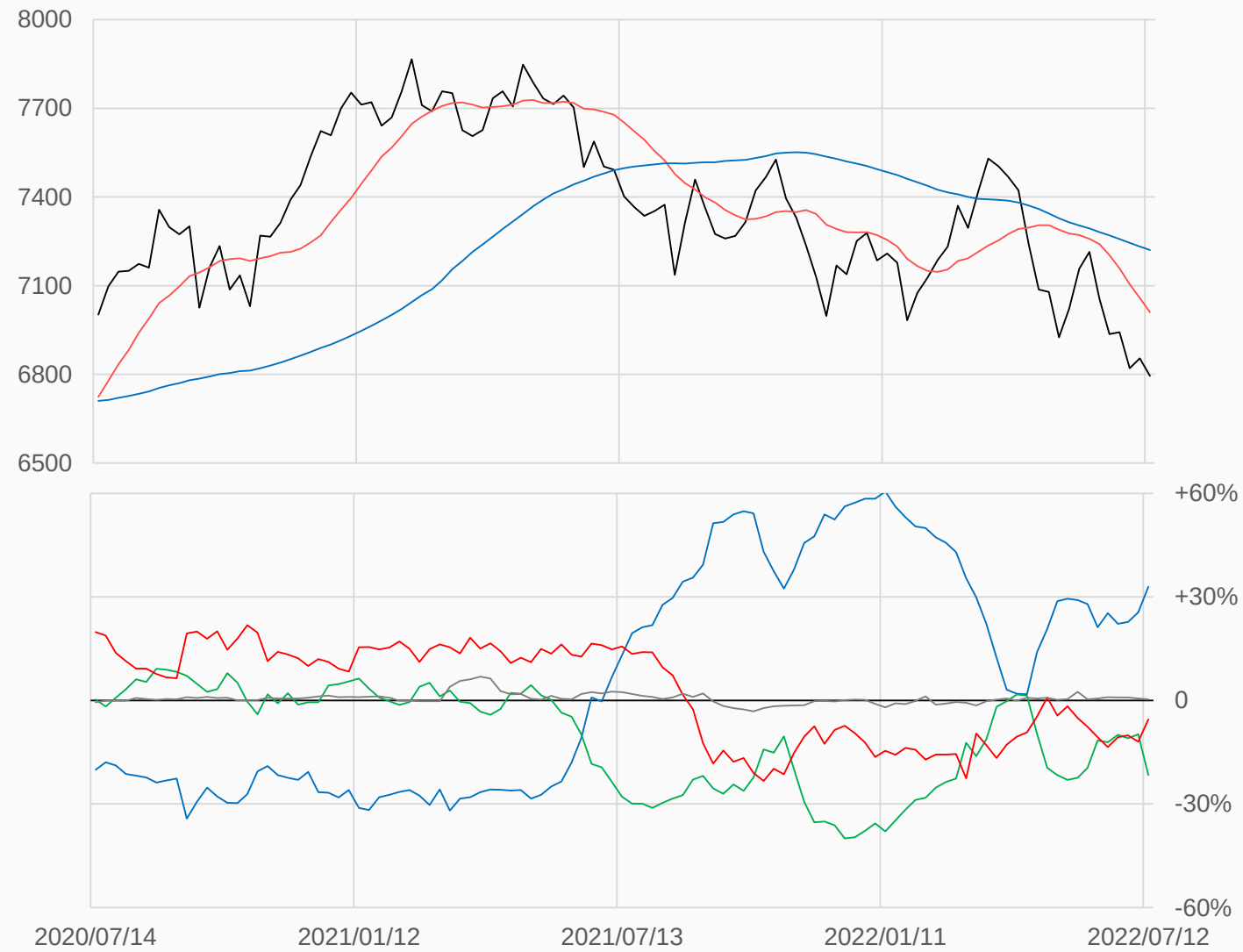

淨部位佔總OI% 經紀 +33.0% 資管 -21.6% 槓桿 -5.4% 其他 +0.3%

本資料僅供永豐金控同仁及客戶參考，客戶應審慎考量本身之需求與投資風險，本公司恕不負任何法律責任，亦不作任何保證。

紐幣

紐幣較前一週下跌0.0027點收在0.61515點，
槓桿基金多單增加847口，空單減少290口，
淨多單較前一週增加1137口至2877口。

數據日期	前期OI	本期OI	增減	增減	週五收盤價	較前週變動
2022/07/12	47237	47769	+532	+1.13%	0.6152	⬇ -0.0027
分類	多單OI	增減	空單OI	增減	多空淨部位	淨部位變動
經紀商	23112	-1234	4007	+270	+19105	-1504
資產管理	4750	+971	22442	+329	-17692	+642
槓桿基金	17247	+847	14370	-290	+2877	+1137
其他	222	+200	816	+244	-594	-44

週五收盤價與13週與52週平均線 — NE — 13週 0.636 — 52週 0.676

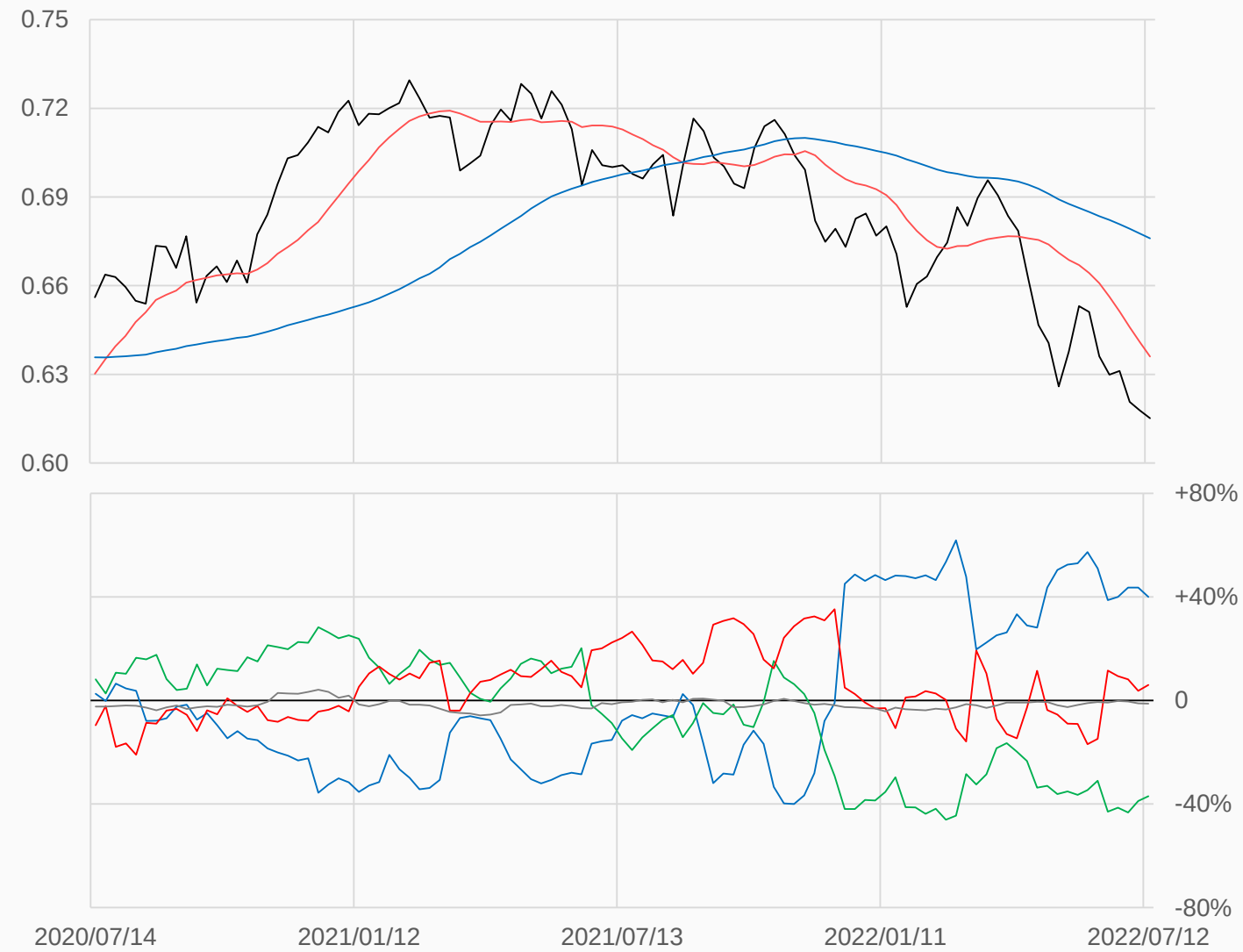

淨部位佔總OI% 經紀 +40.0% 資管 -37.0% 槓桿 +6.0% 其他 -1.2%

本資料僅供永豐金控同仁及客戶參考，客戶應審慎考量本身之需求與投資風險，本公司恕不負任何法律責任，亦不作任何保證。

美元

美元較前一週上漲1.09點收在107.911點，
槓桿基金多單減少2756口，空單減少489口，
淨多單較前一週減少2267口至372口。

數據日期	前期OI	本期OI	增減	增減	週五收盤價	較前週變動
2022/07/12	61026	59703	-1323	-2.17%	107.911	⬆ +1.090
分類	多單OI	增減	空單OI	增減	多空淨部位	淨部位變動
經紀商	435	-90	38767	+60	-38332	-150
資產管理	32988	+1159	2022	+53	+30966	+1106
槓桿基金	14694	-2756	14322	-489	+372	-2267
其他	6171	+6	1733	-1049	+4438	+1055

週五收盤價與13週與52週平均線 — DX — 13週 103.98 — 52週 97.553

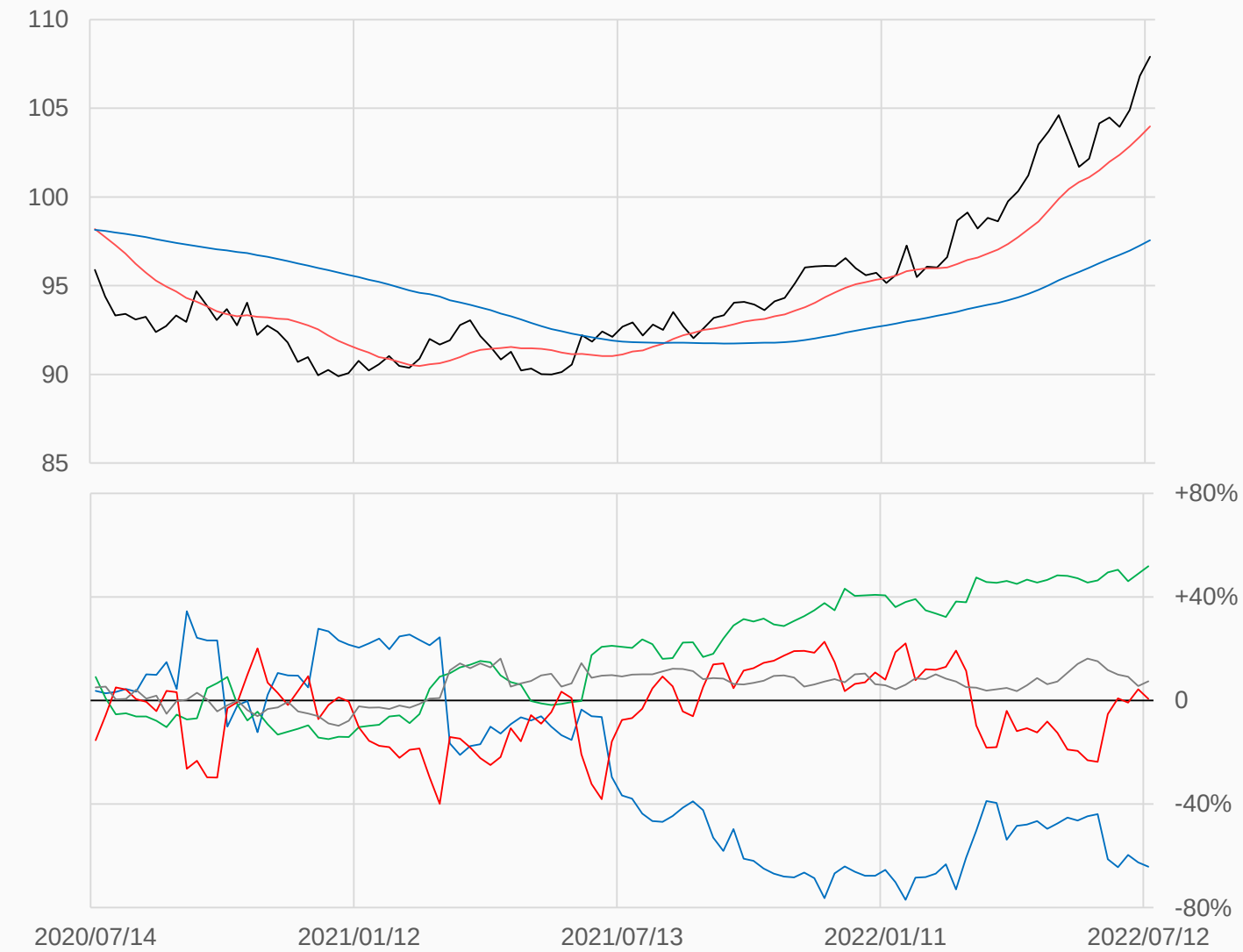

淨部位佔總OI% 經紀 -64.2% 資管 +51.9% 槓桿 +0.6% 其他 +7.4%

本資料僅供永豐金控同仁及客戶參考，客戶應審慎考量本身之需求與投資風險，本公司恕不負任何法律責任，亦不作任何保證。

綜合美元 (不含美元)

綜合美元較前一週上漲1.09點收在107.911點，
槓桿基金多單減少14369口，空單減少5125口，
淨多單較前一週減少9244口至40036口。

數據日期	前期OI	本期OI	增減	增減	週五收盤價	較前週變動
2022/07/12	1035670	1037613	+1943	+0.19%	107.911	⬆ +1.090
分類	多單OI	增減	空單OI	增減	多空淨部位	淨部位變動
經紀商	386233.7	-7763	135424	+15070	+250810	-22833
資產管理	292688.6	+15494	535062.9	-10077	-242374	+25570
槓桿基金	224564.9	-14369	184529.1	-5125	+40036	-9244
其他	29289.96	-897	64410.87	+1251	-35121	-2147

週五收盤價與13週與52週平均線 — DXY — 13週 103.98 — 52週 97.553

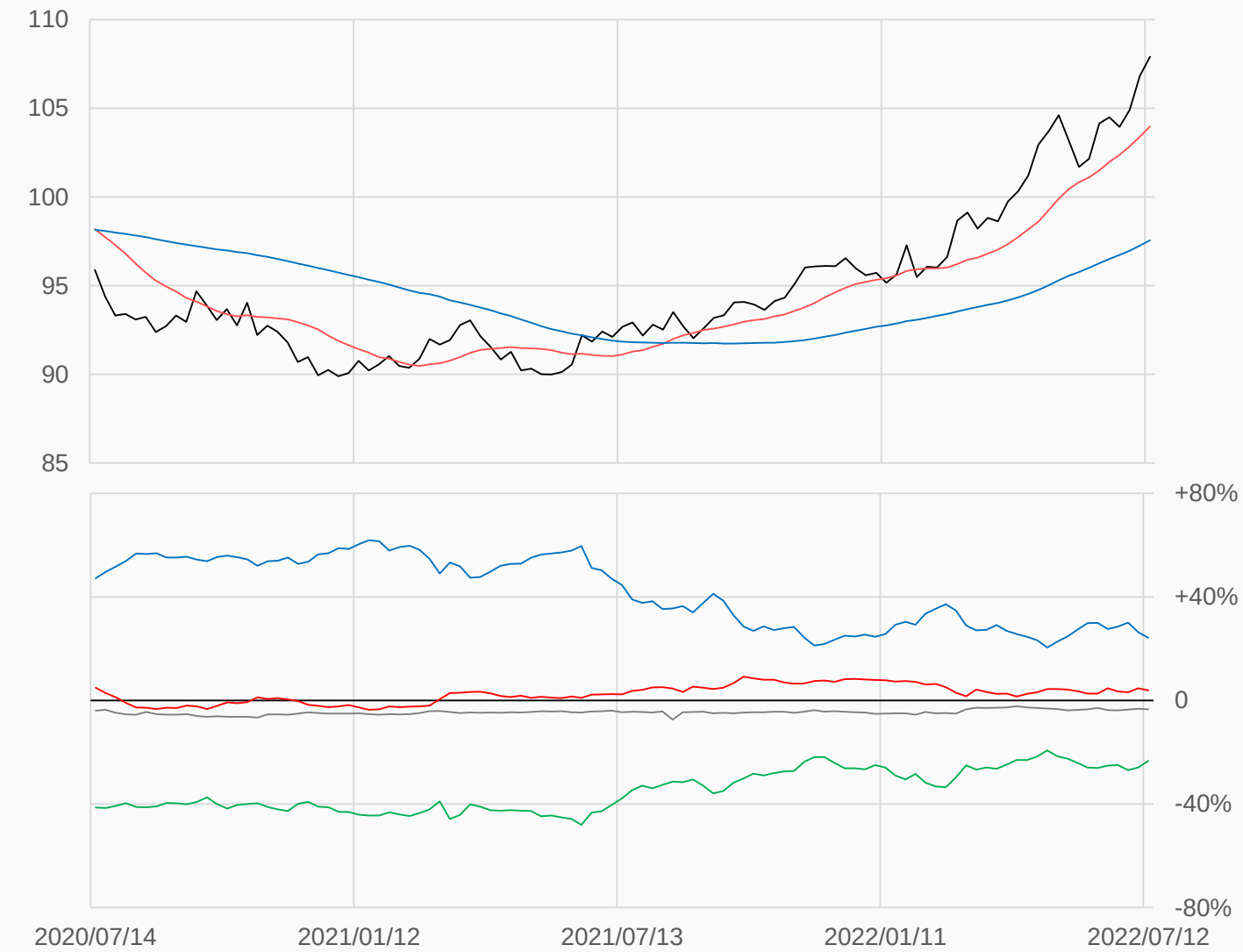

淨部位佔總OI% 經紀 +24.2% 資管 -23.4% 槓桿 +3.9% 其他 -3.4%

本資料僅供永豐金控同仁及客戶參考，客戶應審慎考量本身之需求與投資風險，本公司恕不負任何法律責任，亦不作任何保證。

綜合美元 (含美元)

綜合美元較前一週上漲1.09點收在107.911點，
槓桿基金多單減少17125口，空單減少5614口，
淨多單較前一週減少11511口至40408口。

數據日期	前期OI	本期OI	增減	增減	週五收盤價	較前週變動
2022/07/12	1096696	1097316	+620	+0.06%	107.911	⬆ +1.090
分類	多單OI	增減	空單OI	增減	多空淨部位	淨部位變動
經紀商	386668.7	-7853	174191	+15130	+212478	-22983
資產管理	325676.6	+16653	537084.9	-10024	-211408	+26676
槓桿基金	239258.9	-17125	198851.1	-5614	+40408	-11511
其他	35460.96	-891	66143.87	+202	-30683	-1092

週五收盤價與13週與52週平均線 — DXX — 13週 103.98 — 52週 97.553

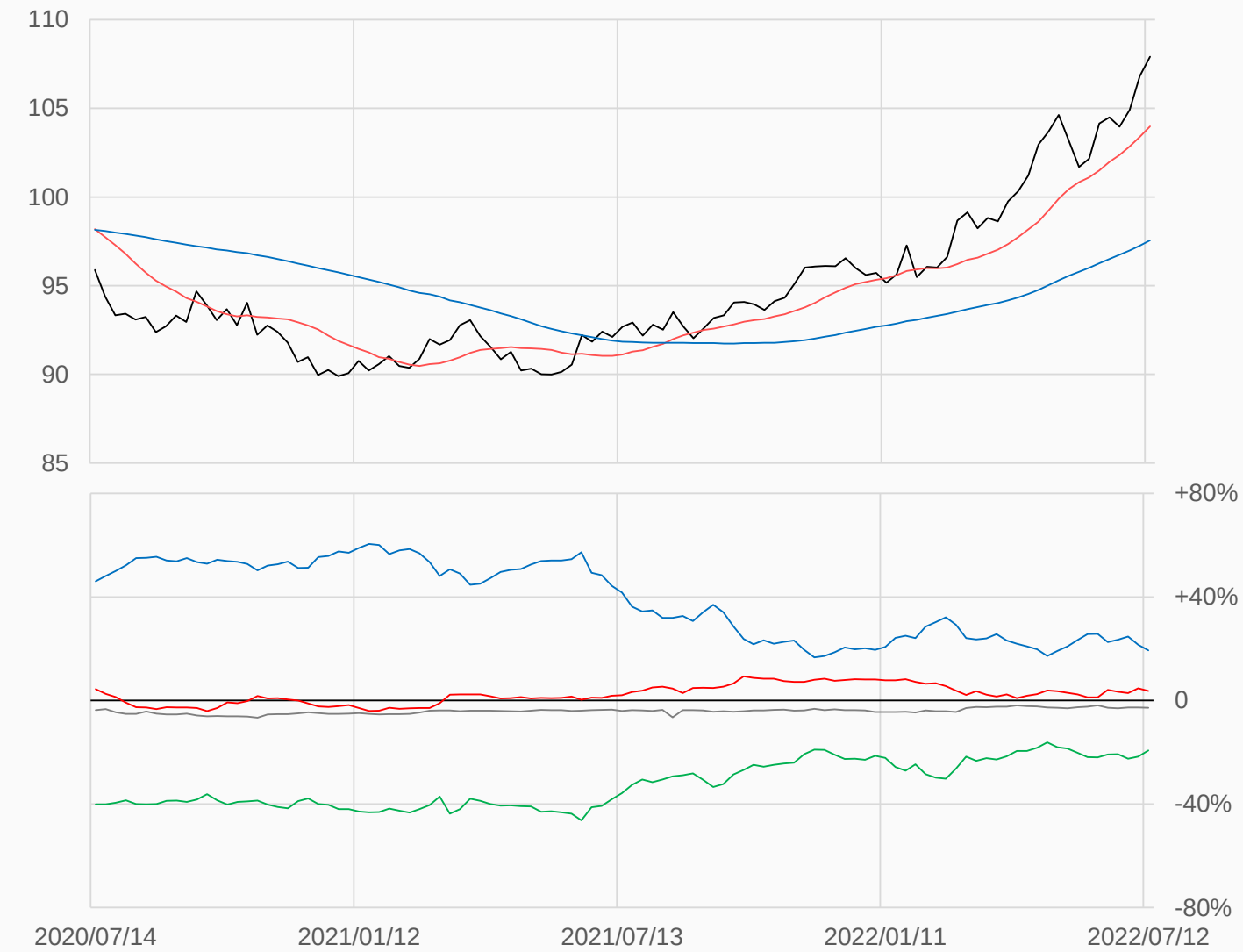

淨部位佔總OI% 經紀 +19.4% 資管 -19.3% 槓桿 +3.7% 其他 -2.8%

本資料僅供永豐金控同仁及客戶參考，客戶應審慎考量本身之需求與投資風險，本公司恕不負任何法律責任，亦不作任何保證。

黃金

黃金較前一週下跌38.2點收在1702.4點，
管理基金多單增加23905口，空單增加47963口，
淨多單較前一週減少24058口至2748口。

數據日期	前期OI	本期OI	增減	增減	週五收盤價	較前週變動
2022/07/12	641642	694137	+52495	+8.18%	1702.4	⬇ -38.2
分類	多單OI	增減	空單OI	增減	多空淨部位	淨部位變動
生產商	27406	+3512	56481	-7718	-29075	+11230
互換交易	152168	+13596	259680	-5629	-107512	+19225
管理基金	190726	+23905	187978	+47963	+2748	-24058
其他	265743	+2769	151640	+8276	+114103	-5507

週五收盤價與13週與52週平均線 — GC — 13週 1834.1 — 52週 1831

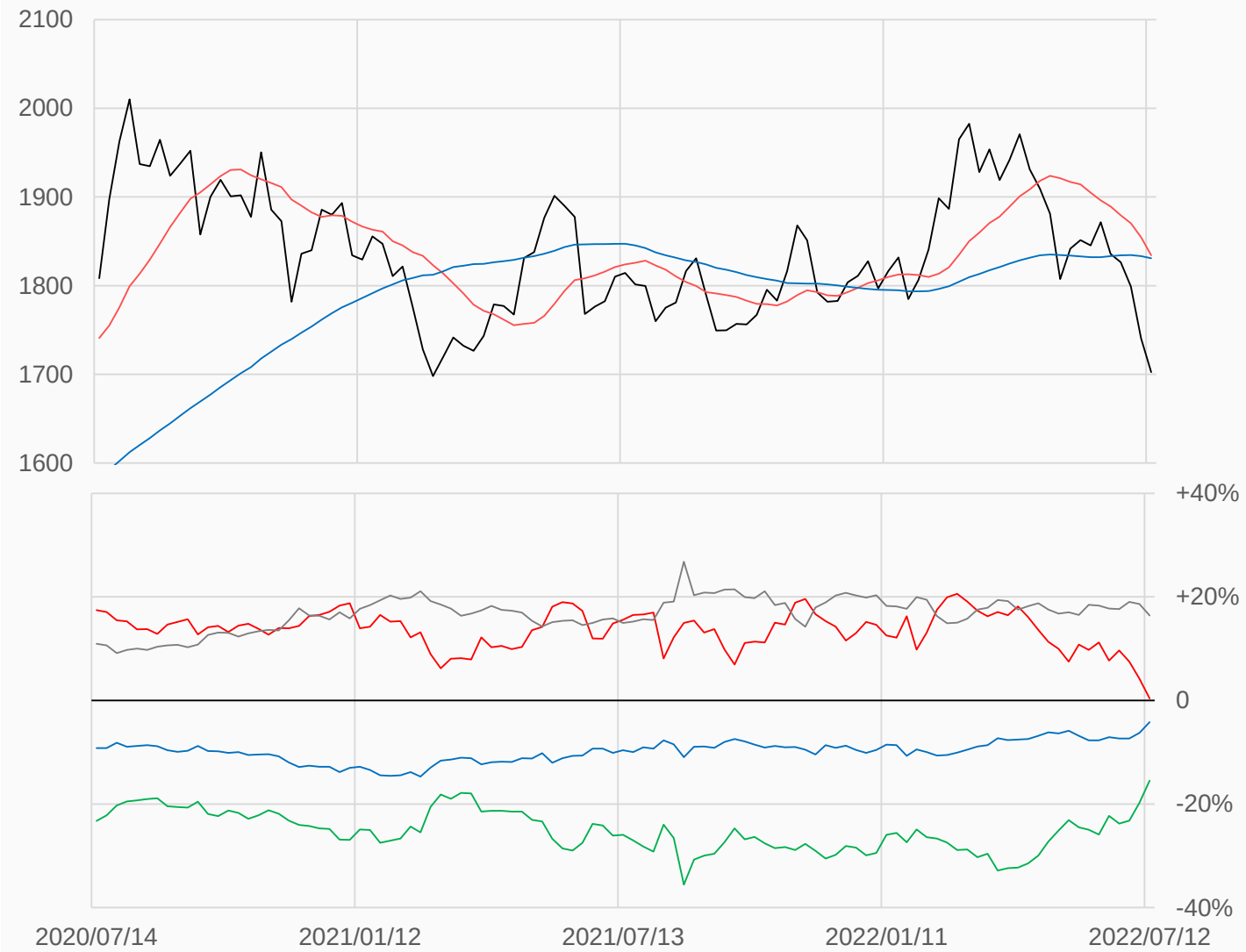

淨部位佔總OI% 生產 -4.2% 互換 -15.5% 管理 +0.4% 其他 +16.4%

本資料僅供永豐金控同仁及客戶參考，客戶應審慎考量本身之需求與投資風險，本公司恕不負任何法律責任，亦不作任何保證。

白銀

白銀較前一週下跌61.9點收在1854.8點，
管理基金多單增加22口，空單增加1655口，
淨空單較前一週增加1633口至9942口。

數據日期	前期OI	本期OI	增減	增減	週五收盤價	較前週變動
2022/07/12	158141	161144	+3003	+1.90%	1854.8	⬇ -61.9
分類	多單OI	增減	空單OI	增減	多空淨部位	淨部位變動
生產商	9920	+521	28409	+202	-18489	+319
互換交易	53176	+1605	42803	-210	+10373	+1815
管理基金	42246	+22	52188	+1655	-9942	-1633
其他	32240	+1652	21053	+2055	+11187	-403

週五收盤價與13週與52週平均線 — SI — 13週 2139.5 — 52週 2324.1

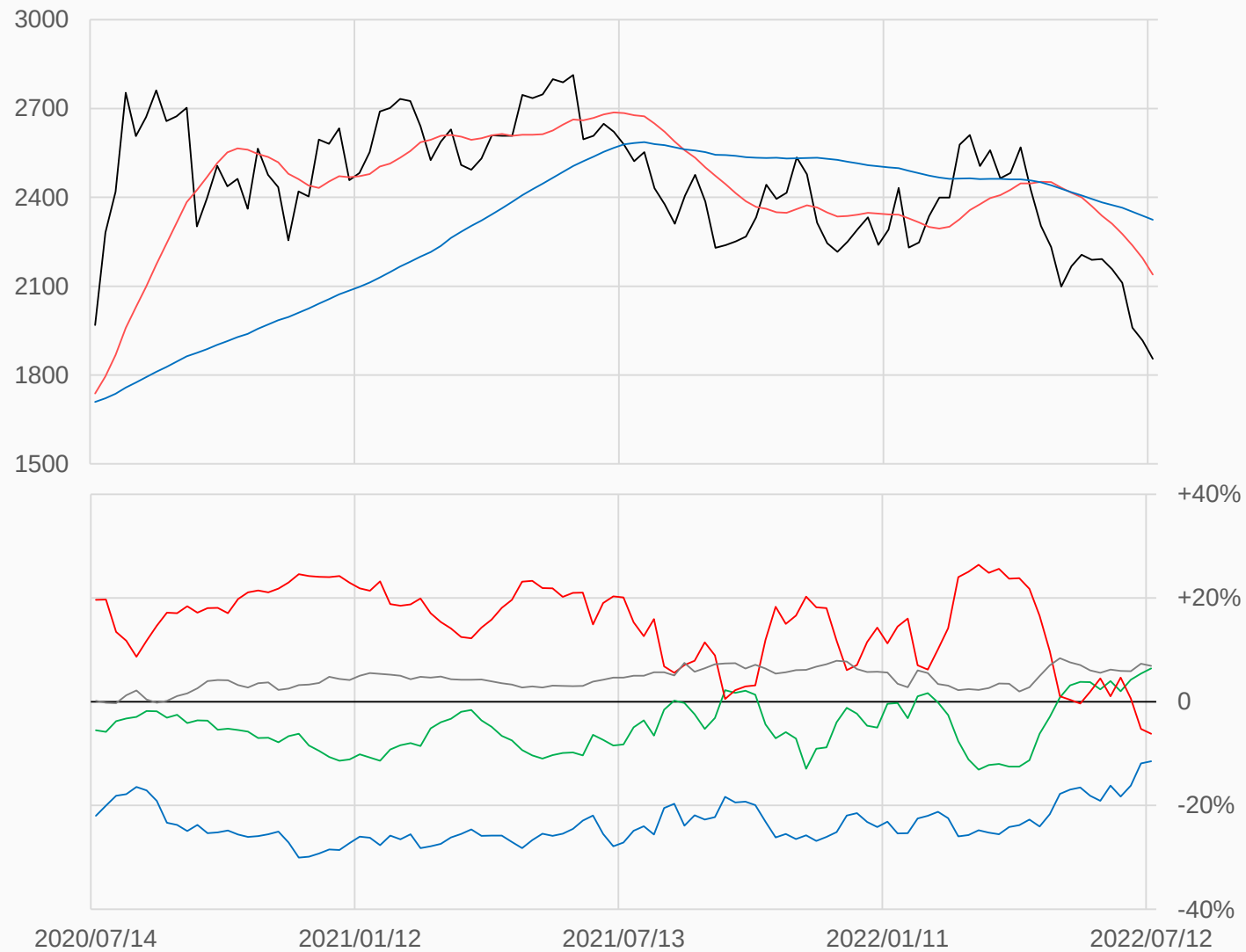

淨部位佔總OI% 生產 -11.5% 互換 +6.4% 管理 -6.2% 其他 +6.9%

本資料僅供永豐金控同仁及客戶參考，客戶應審慎考量本身之需求與投資風險，本公司恕不負任何法律責任，亦不作任何保證。

銅

銅較前一週下跌2975點收在32345點，
管理基金多單增加140口，空單減少8044口，
淨空單較前一週減少8184口至18313口。

數據日期	前期OI	本期OI	增減	增減	週五收盤價	較前週變動
2022/07/12	200704	192025	-8679	-4.32%	32345	⬇ -2975
分類	多單OI	增減	空單OI	增減	多空淨部位	淨部位變動
生產商	34394	-7555	50171	-6116	-15777	-1439
互換交易	57852	+857	15862	+3165	+41990	-2308
管理基金	55749	+140	74062	-8044	-18313	+8184
其他	28876	-847	36305	+2466	-7429	-3313

週五收盤價與13週與52週平均線 — HG — 13週 40728 — 52週 43524

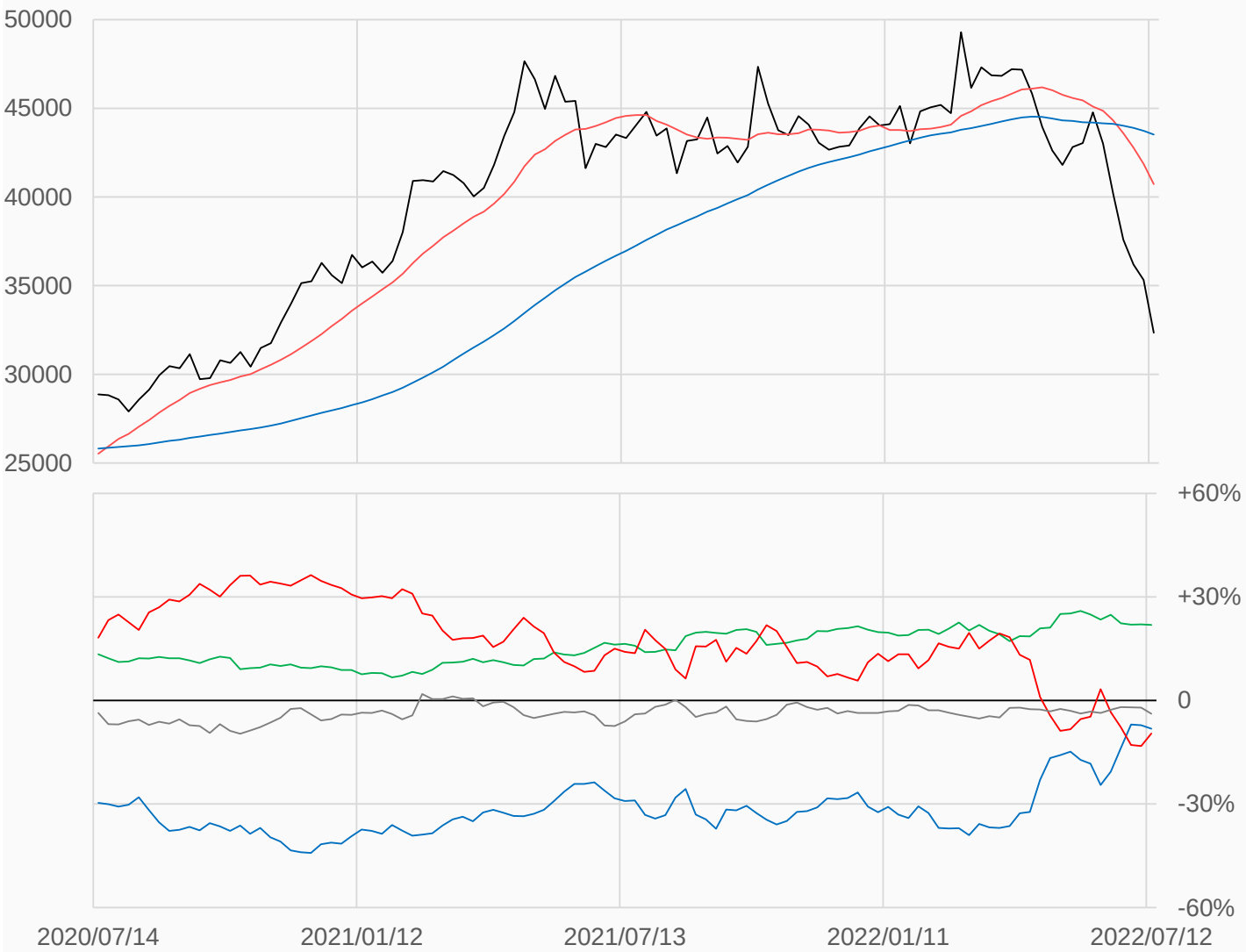

淨部位佔總OI% 生產 -8.2% 互換 +21.9% 管理 -9.5% 其他 -3.9%

本資料僅供永豐金控同仁及客戶參考，客戶應審慎考量本身之需求與投資風險，本公司恕不負任何法律責任，亦不作任何保證。

白金

白金較前一週下跌49.8點收在844.2點，
管理基金多單增加313口，空單增加4209口，
淨空單較前一週增加3896口至19037口。

數據日期	前期OI	本期OI	增減	增減	週五收盤價	較前週變動
2022/07/12	75090	78374	+3284	+4.37%	844.2	⬇ -49.8
分類	多單OI	增減	空單OI	增減	多空淨部位	淨部位變動
生產商	5242	+348	22372	-56	-17130	+404
互換交易	26624	+1738	6911	-1164	+19713	+2902
管理基金	21719	+313	40756	+4209	-19037	-3896
其他	16258	+1109	4341	+782	+11917	+327

週五收盤價與13週與52週平均線 — PL — 13週 929.5 — 52週 987.69

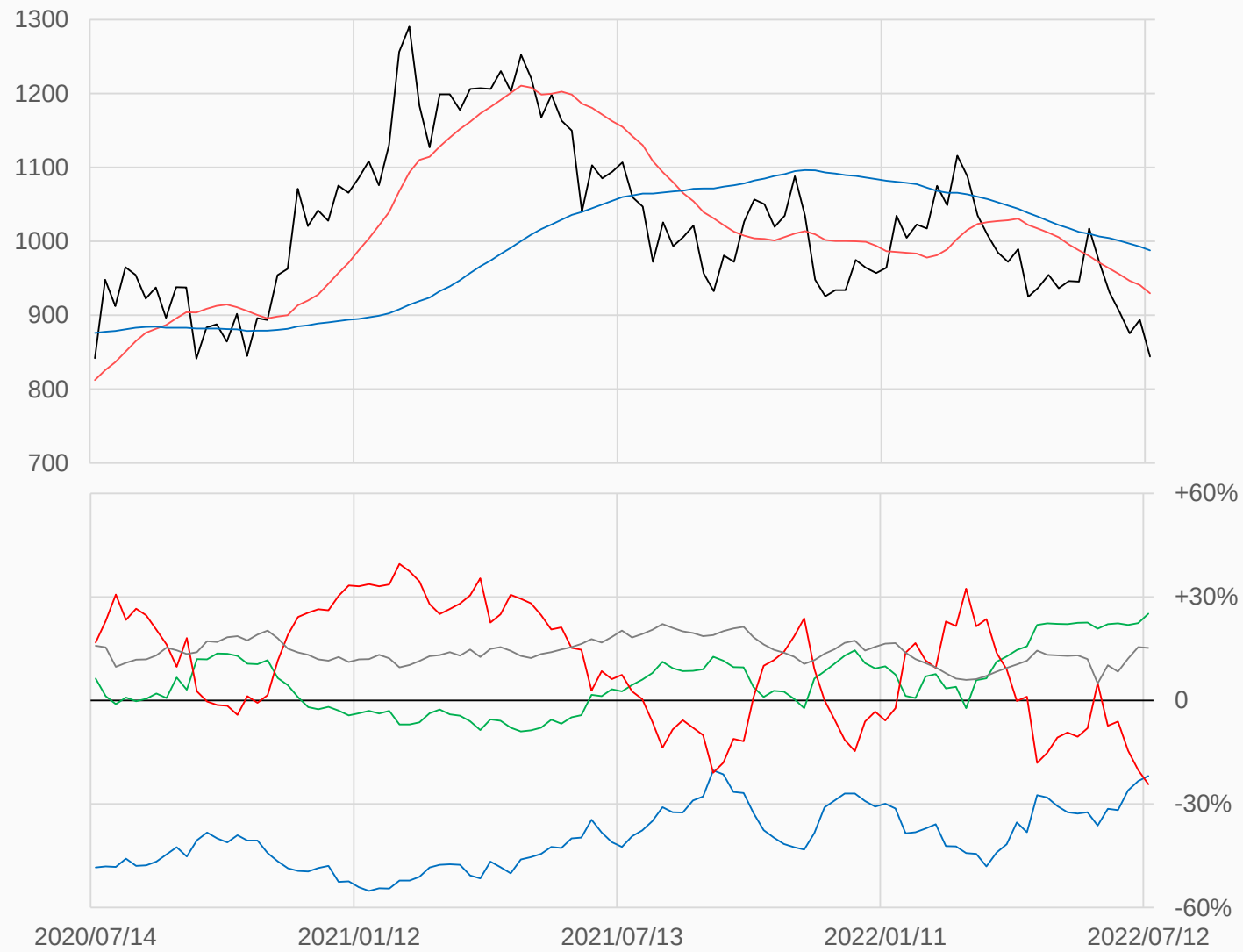

淨部位佔總OI% 生產 -21.9% 互換 +25.2% 管理 -24.3% 其他 +15.2%

本資料僅供永豐金控同仁及客戶參考，客戶應審慎考量本身之需求與投資風險，本公司恕不負任何法律責任，亦不作任何保證。

輕原油

輕原油較前一週下跌7.2點收在97.59點，
管理基金多單增加8918口，空單減少5414口，
淨多單較前一週增加14332口至215289口。

數據日期	前期OI	本期OI	增減	增減	週五收盤價	較前週變動
2022/07/12	2315790	2301861	-13929	-0.60%	97.59	⬇ -7.20
分類	多單OI	增減	空單OI	增減	多空淨部位	淨部位變動
生產商	465858	-12301	387830	-12045	+78028	-256
互換交易	338715	+480	771355	-7754	-432640	+8234
管理基金	732265	+8918	516976	-5414	+215289	+14332
其他	665551	-13443	559524	+12499	+106027	-25942

週五收盤價與13週與52週平均線 — CL — 13週 109.45 — 52週 89.258

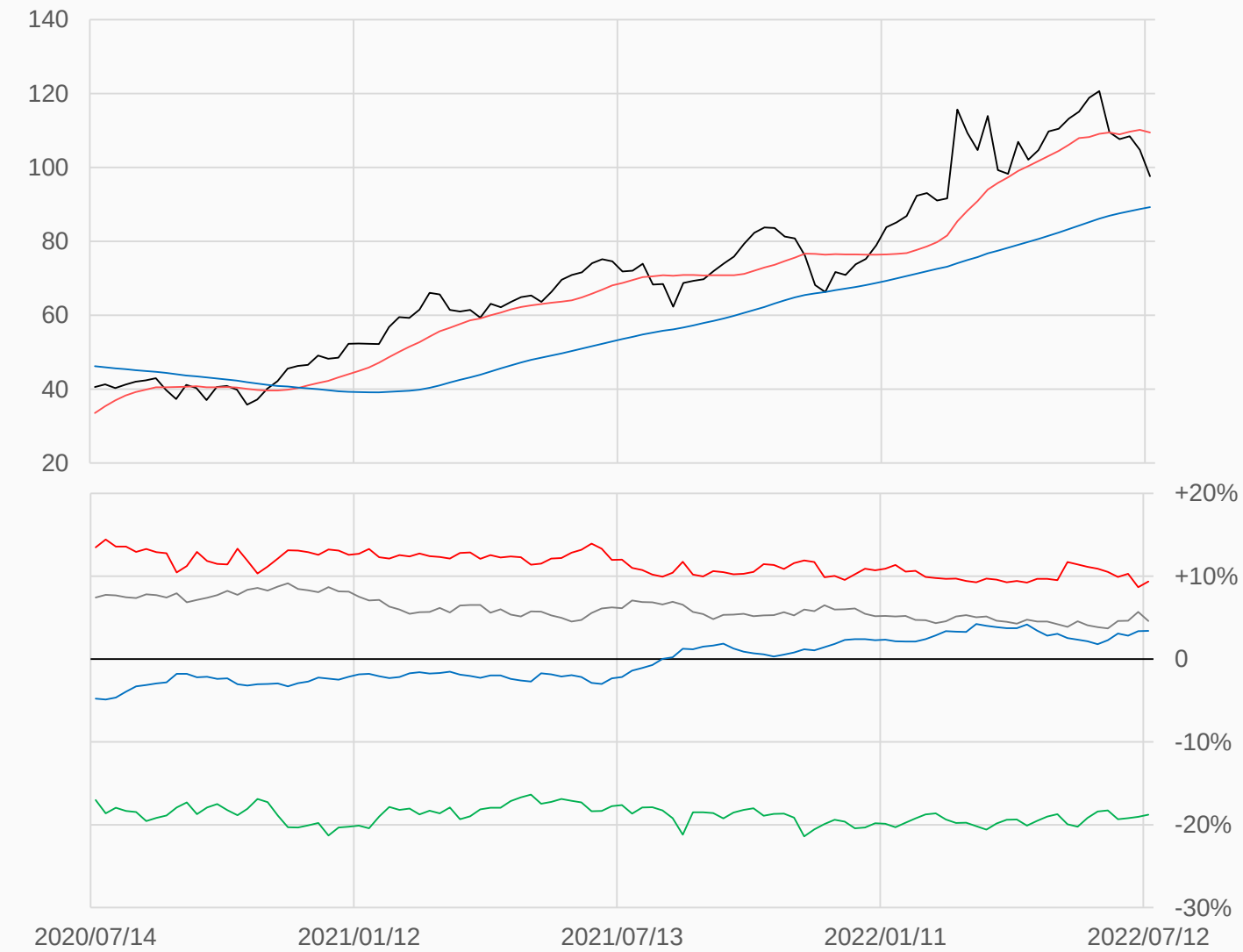

淨部位佔總OI% 生產 +3.4% 互換 -18.8% 管理 +9.4% 其他 +4.6%

本資料僅供永豐金控同仁及客戶參考，客戶應審慎考量本身之需求與投資風險，本公司恕不負任何法律責任，亦不作任何保證。

熱燃油

熱燃油較前一週上漲261點收在36990點，
管理基金多單減少1363口，空單減少1531口，
淨多單較前一週增加168口至12867口。

數據日期	前期OI	本期OI	增減	增減	週五收盤價	較前週變動
2022/07/12	269602	271859	+2257	+0.84%	36990	⬆ +261
分類	多單OI	增減	空單OI	增減	多空淨部位	淨部位變動
生產商	70412	+1550	152812	+1596	-82400	-46
互換交易	71898	-408	12246	-376	+59652	-32
管理基金	52606	-1363	39739	-1531	+12867	+168
其他	33137	+1828	39366	+1728	-6229	+100

週五收盤價與13週與52週平均線 — HO — 13週 40768 — 52週 29759

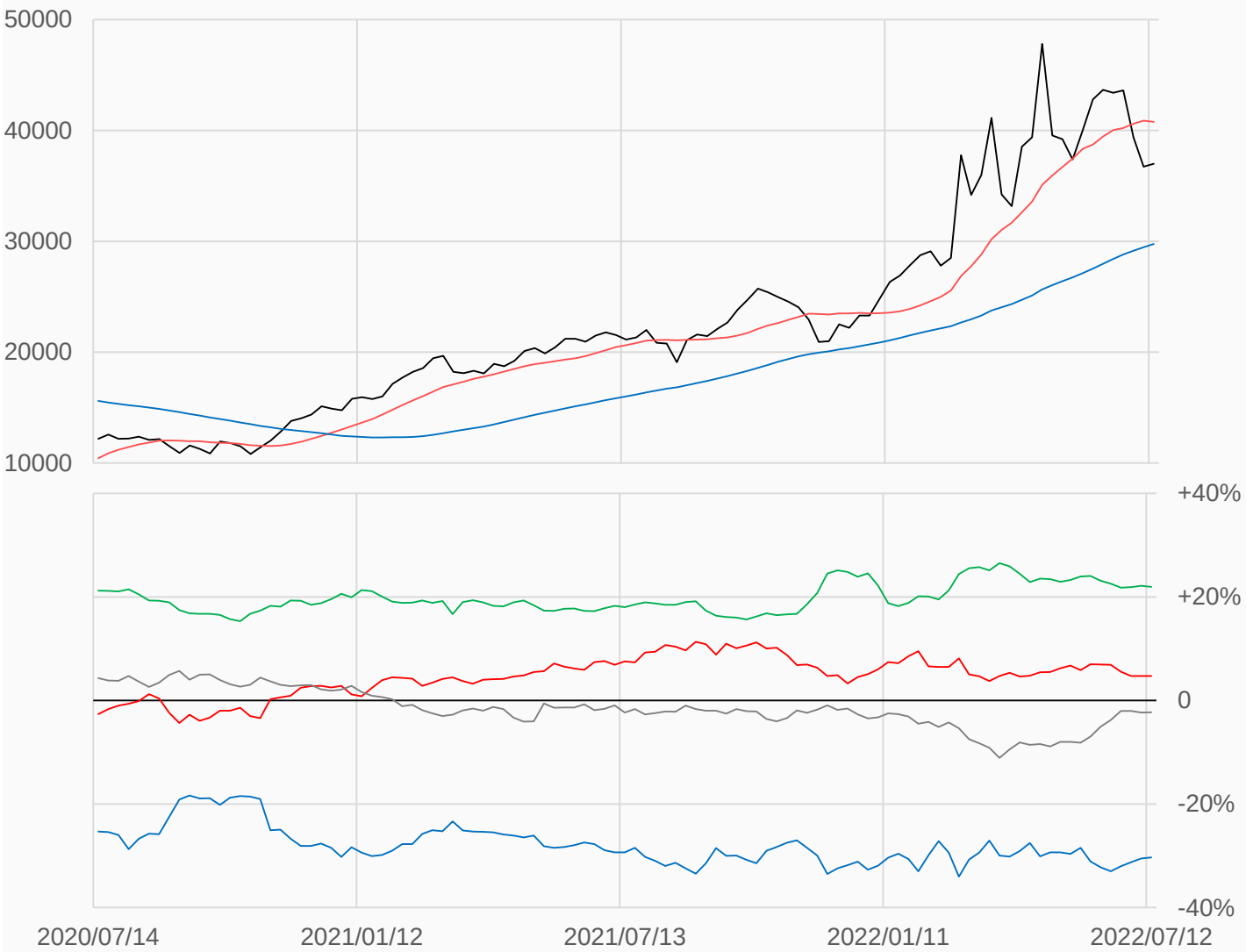

淨部位佔總OI% 生產 -30.3% 互換 +21.9% 管理 +4.7% 其他 -2.3%

本資料僅供永豐金控同仁及客戶參考，客戶應審慎考量本身之需求與投資風險，本公司恕不負任何法律責任，亦不作任何保證。

天然氣

天然氣較前一週上漲0.982點收在7.016點，
管理基金多單減少17062口，空單減少180口，
淨空單較前一週增加16882口至68275口。

數據日期	前期OI	本期OI	增減	增減	週五收盤價	較前週變動
2022/07/12	994810	988029	-6781	-0.68%	7.016	⬆ +0.982
分類	多單OI	增減	空單OI	增減	多空淨部位	淨部位變動
生產商	110636	+1836	193423	+3583	-82787	-1747
互換交易	289831	-140	112127	-4029	+177704	+3889
管理基金	372592	-17062	440867	-180	-68275	-16882
其他	146700	+9029	211518	-7085	-64818	+16114

週五收盤價與13週與52週平均線 — NG — 13週 7.3547 — 52週 5.4007

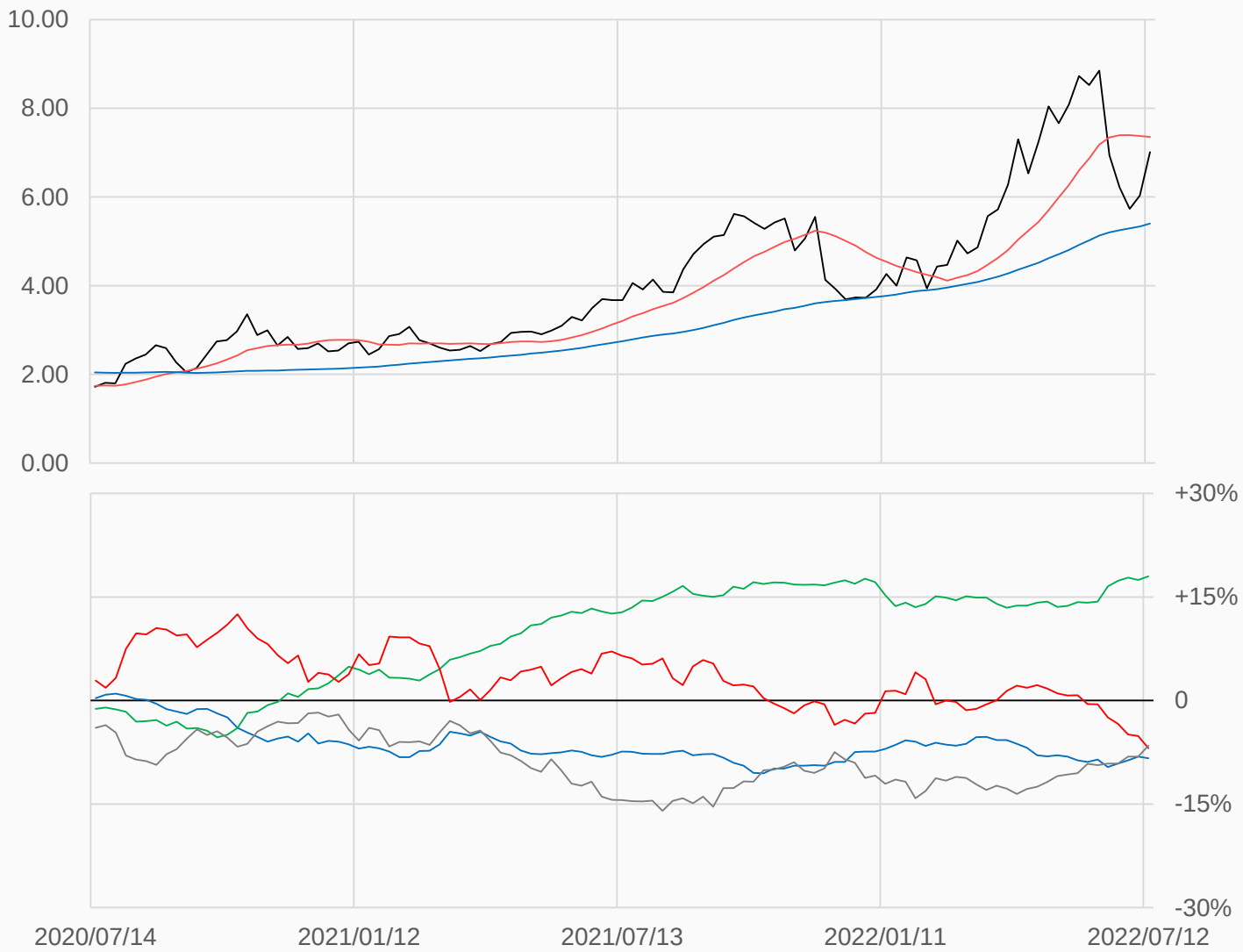

淨部位佔總OI% 生產 -8.4% 互換 +18.0% 管理 -6.9% 其他 -6.6%

本資料僅供永豐金控同仁及客戶參考，客戶應審慎考量本身之需求與投資風險，本公司恕不負任何法律責任，亦不作任何保證。

無鉛汽油

無鉛汽油較前一週下跌0.2339點收在3.2132點，
管理基金多單減少5068口，空單減少6288口，
淨多單較前一週增加1220口至46706口。

數據日期	前期OI	本期OI	增減	增減	週五收盤價	較前週變動
2022/07/12	272353	279362	+7009	+2.57%	3.2132	⬇ -0.2339
分類	多單OI	增減	空單OI	增減	多空淨部位	淨部位變動
生產商	103943	+9299	178173	+15165	-74230	-5866
互換交易	49848	+1120	14516	+1537	+35332	-417
管理基金	76373	-5068	29667	-6288	+46706	+1220
其他	28703	+1528	42725	-1991	-14022	+3519

週五收盤價與13週與52週平均線 — RB — 13週 3.7536 — 52週 2.8126

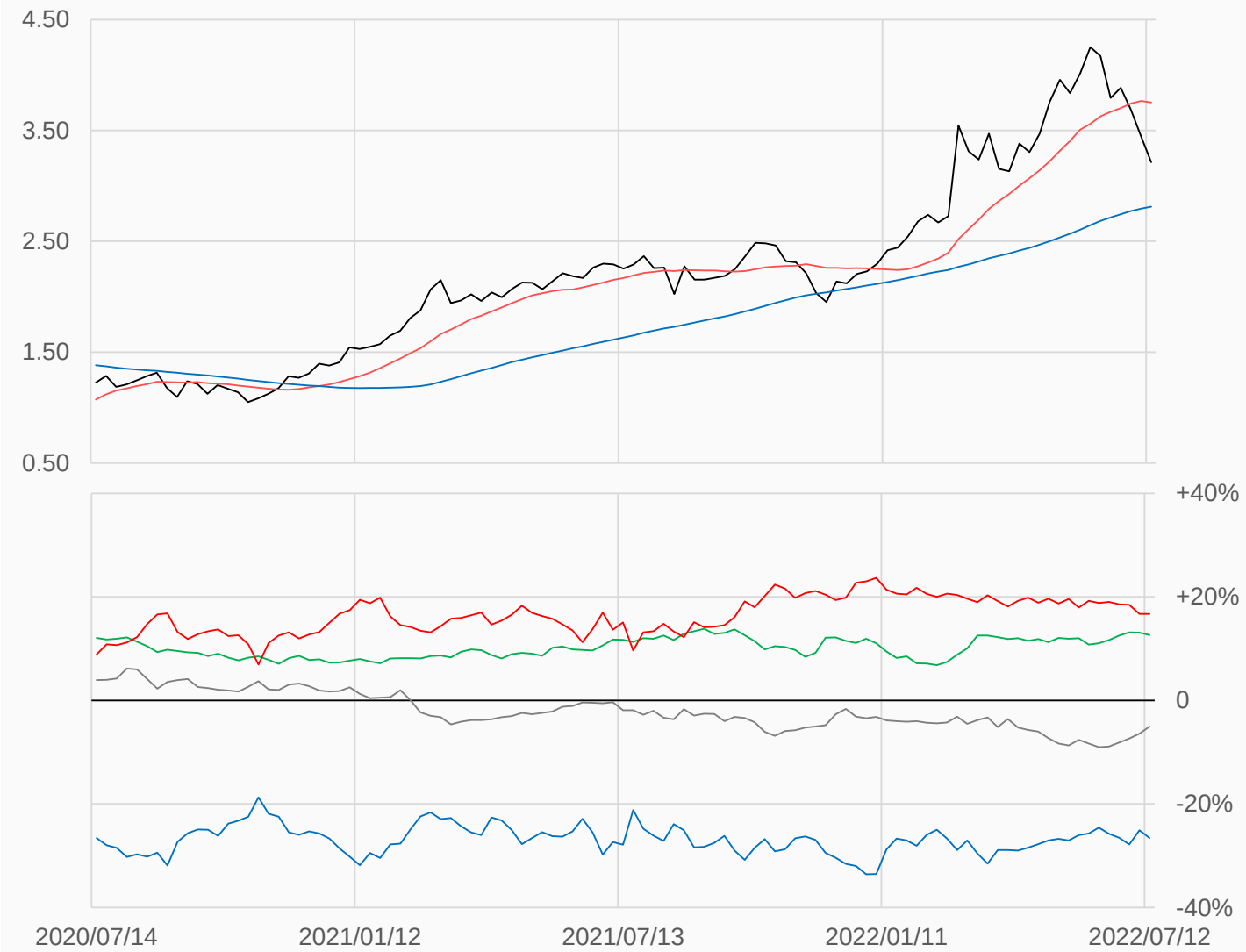

淨部位佔總OI% 生產 -26.6% 互換 +12.6% 管理 +16.7% 其他 -5.0%

本資料僅供永豐金控同仁及客戶參考，客戶應審慎考量本身之需求與投資風險，本公司恕不負任何法律責任，亦不作任何保證。

活牛

活牛較前一週上漲0.975點收在134.925點，
管理基金多單減少5655口，空單減少9438口，
淨多單較前一週增加3783口至18080口。

數據日期	前期OI	本期OI	增減	增減	週五收盤價	較前週變動
2022/07/12	341485	330868	-10617	-3.11%	134.925	⬆ +0.975
分類	多單OI	增減	空單OI	增減	多空淨部位	淨部位變動
生產商	55884	-1597	151286	+1895	-95402	-3492
互換交易	67794	-214	8158	+1440	+59636	-1654
管理基金	98955	-5655	80875	-9438	+18080	+3783
其他	71601	-3715	51322	-4348	+20279	+633

週五收盤價與13週與52週平均線 — LC — 13週 135.35 — 52週 133.13

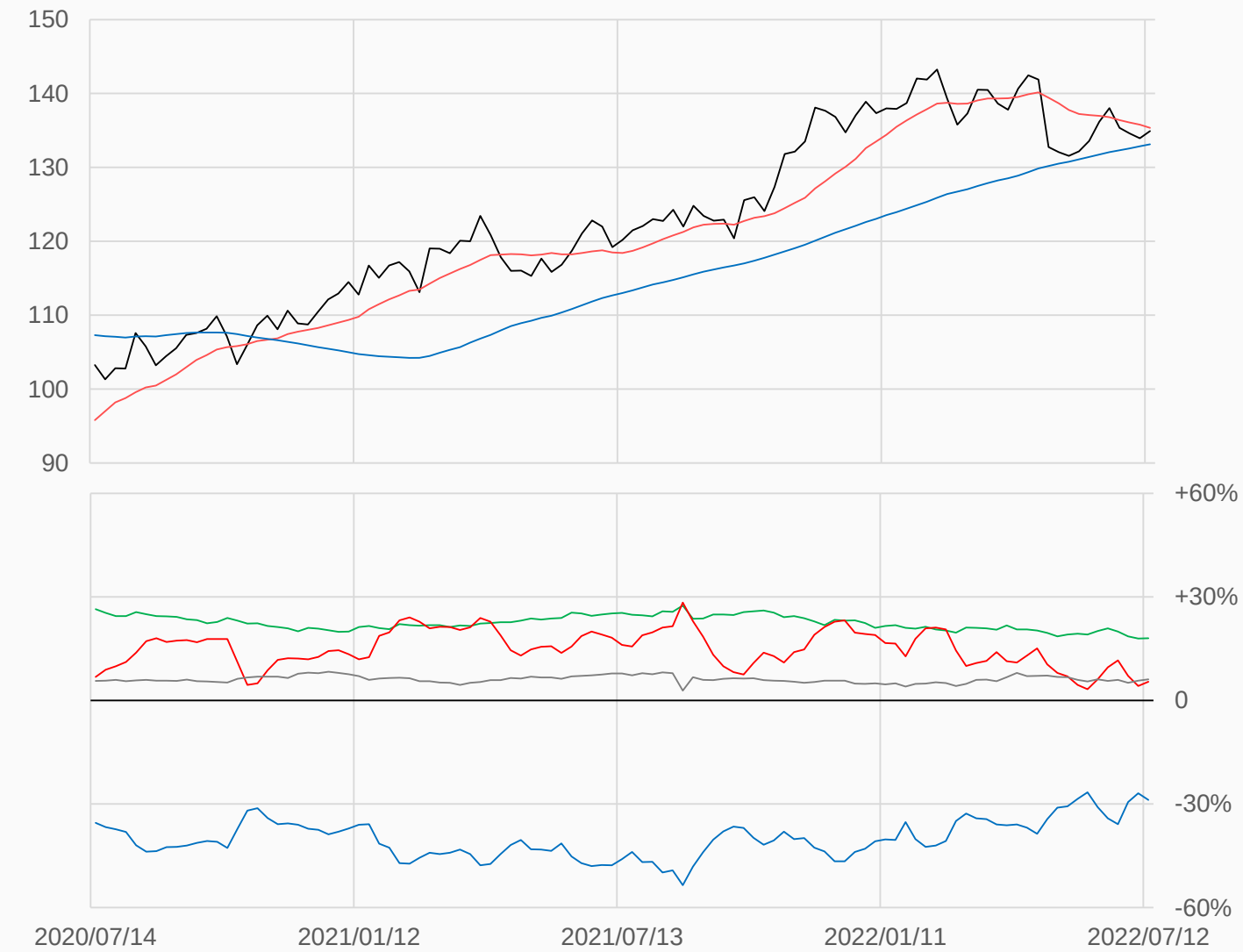

淨部位佔總OI% 生產 -28.8% 互換 +18.0% 管理 +5.5% 其他 +6.1%

本資料僅供永豐金控同仁及客戶參考，客戶應審慎考量本身之需求與投資風險，本公司恕不負任何法律責任，亦不作任何保證。

活豬

活豬較前一週上漲2.05點收在114.9點，
管理基金多單增加4696口，空單減少6753口，
淨多單較前一週增加11449口至39934口。

數據日期	前期OI	本期OI	增減	增減	週五收盤價	較前週變動
2022/07/12	251545	256385	+4840	+1.92%	114.900	⬆ +2.050
分類	多單OI	增減	空單OI	增減	多空淨部位	淨部位變動
生產商	30727	-422	108502	+8324	-77775	-8746
互換交易	55934	-2143	6240	+708	+49694	-2851
管理基金	80146	+4696	40212	-6753	+39934	+11449
其他	67657	+1259	68466	+988	-809	+271

週五收盤價與13週與52週平均線 — LH — 13週 108.58 — 52週 94.53

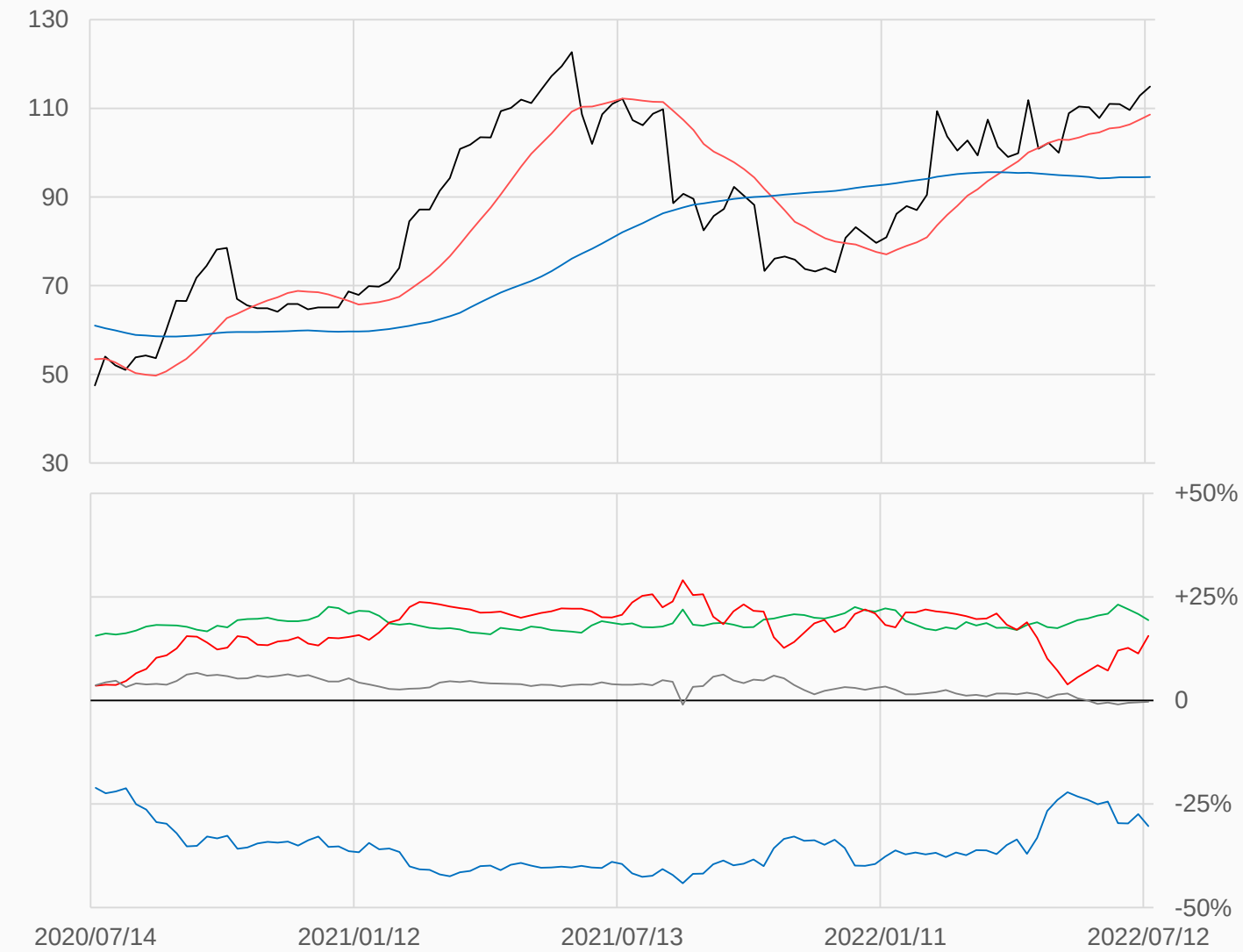

淨部位佔總OI% 生產 -30.3% 互換 +19.4% 管理 +15.6% 其他 -0.3%

本資料僅供永豐金控同仁及客戶參考，客戶應審慎考量本身之需求與投資風險，本公司恕不負任何法律責任，亦不作任何保證。

玉米

玉米較前一週下跌174點收在604.25點，
管理基金多單減少6060口，空單增加15633口，
淨多單較前一週減少21693口至151174口。

數據日期	前期OI	本期OI	增減	增減	週五收盤價	較前週變動
2022/07/12	1854508	1906814	+52306	+2.82%	604.25	⬇ -174.00
分類	多單OI	增減	空單OI	增減	多空淨部位	淨部位變動
生產商	447424	+16011	858938	-1189	-411514	+17200
互換交易	316237	-2150	53420	+5002	+262817	-7152
管理基金	412752	-6060	261578	+15633	+151174	-21693
其他	554461	+42133	505592	+37342	+48869	+4791

週五收盤價與13週與52週平均線 — ZC — 13週 763.54 — 52週 646.43

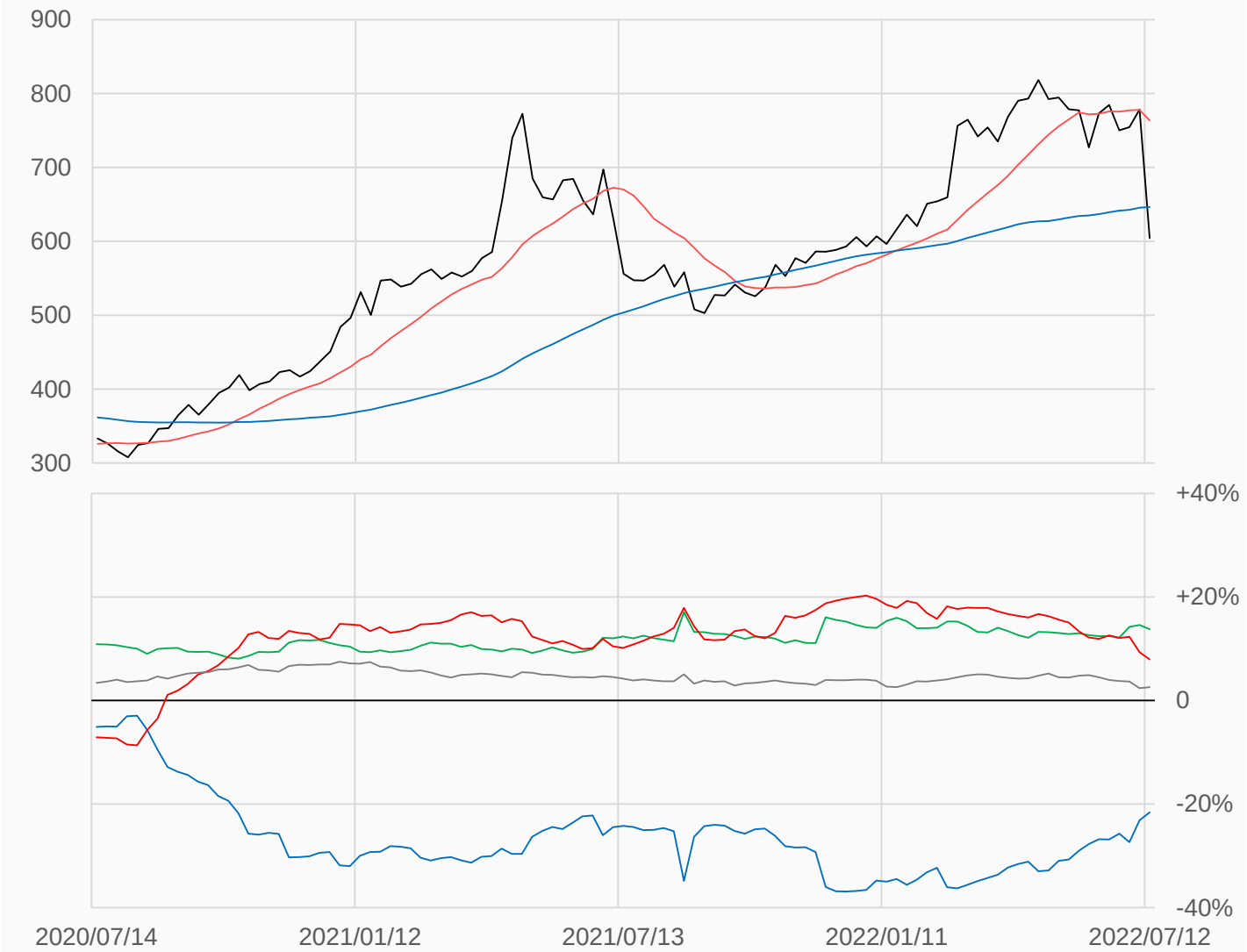

淨部位佔總OI% 生產 -21.6% 互換 +13.8% 管理 +7.9% 其他 +2.6%

本資料僅供永豐金控同仁及客戶參考，客戶應審慎考量本身之需求與投資風險，本公司恕不負任何法律責任，亦不作任何保證。

小麥

小麥較前一週下跌102.5點收在776.75點，
管理基金多單減少3626口，空單增加2776口，
淨空單較前一週增加6402口至6444口。

數據日期	前期OI	本期OI	增減	增減	週五收盤價	較前週變動
2022/07/12	387076	398172	+11096	+2.87%	776.75	⬇ -102.50
分類	多單OI	增減	空單OI	增減	多空淨部位	淨部位變動
生產商	47294	+3252	98374	-4406	-51080	+7658
互換交易	104376	+1851	42057	+1030	+62319	+821
管理基金	97166	-3626	103610	+2776	-6444	-6402
其他	118777	+8326	114690	+10000	+4087	-1674

週五收盤價與13週與52週平均線 — ZW — 13週 1019.7 — 52週 871.24

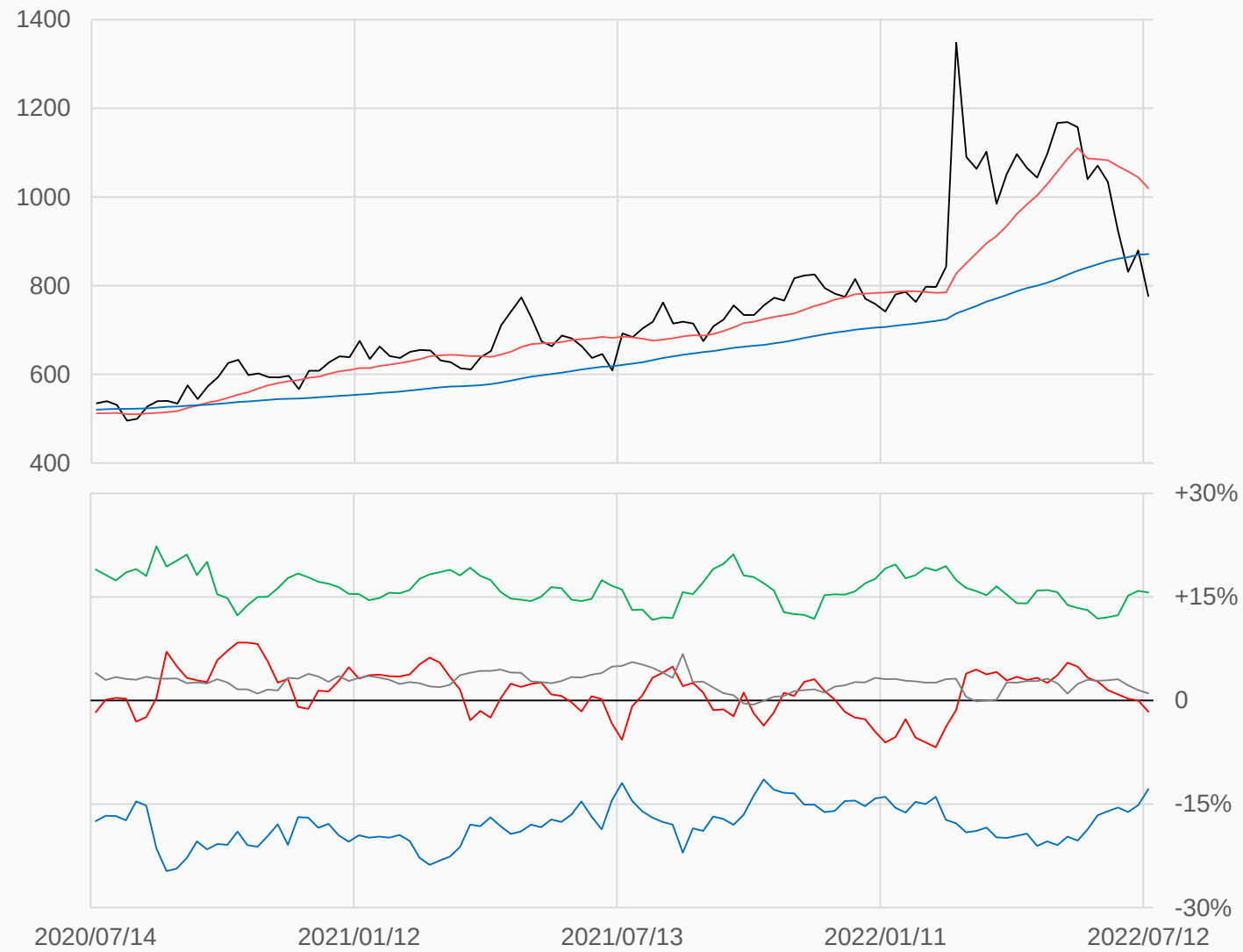

淨部位佔總OI% 生產 -12.8% 互換 +15.7% 管理 -1.6% 其他 +1.0%

本資料僅供永豐金控同仁及客戶參考，客戶應審慎考量本身之需求與投資風險，本公司恕不負任何法律責任，亦不作任何保證。

黃豆

黃豆較前一週下跌164.25點收在1466點，
管理基金多單減少14946口，空單減少5609口，
淨多單較前一週減少9337口至95711口。

數據日期	前期OI	本期OI	增減	增減	週五收盤價	較前週變動
2022/07/12	805841	790441	-15400	-1.91%	1466.00	⬇ -164.25
分類	多單OI	增減	空單OI	增減	多空淨部位	淨部位變動
生產商	221061	-8784	378241	-19931	-157180	+11147
互換交易	147056	-6129	46999	-1130	+100057	-4999
管理基金	176923	-14946	81212	-5609	+95711	-9337
其他	198905	+13603	204588	+15642	-5683	-2039

週五收盤價與13週與52週平均線 — ZS — 13週 1670.7 — 52週 1469.6

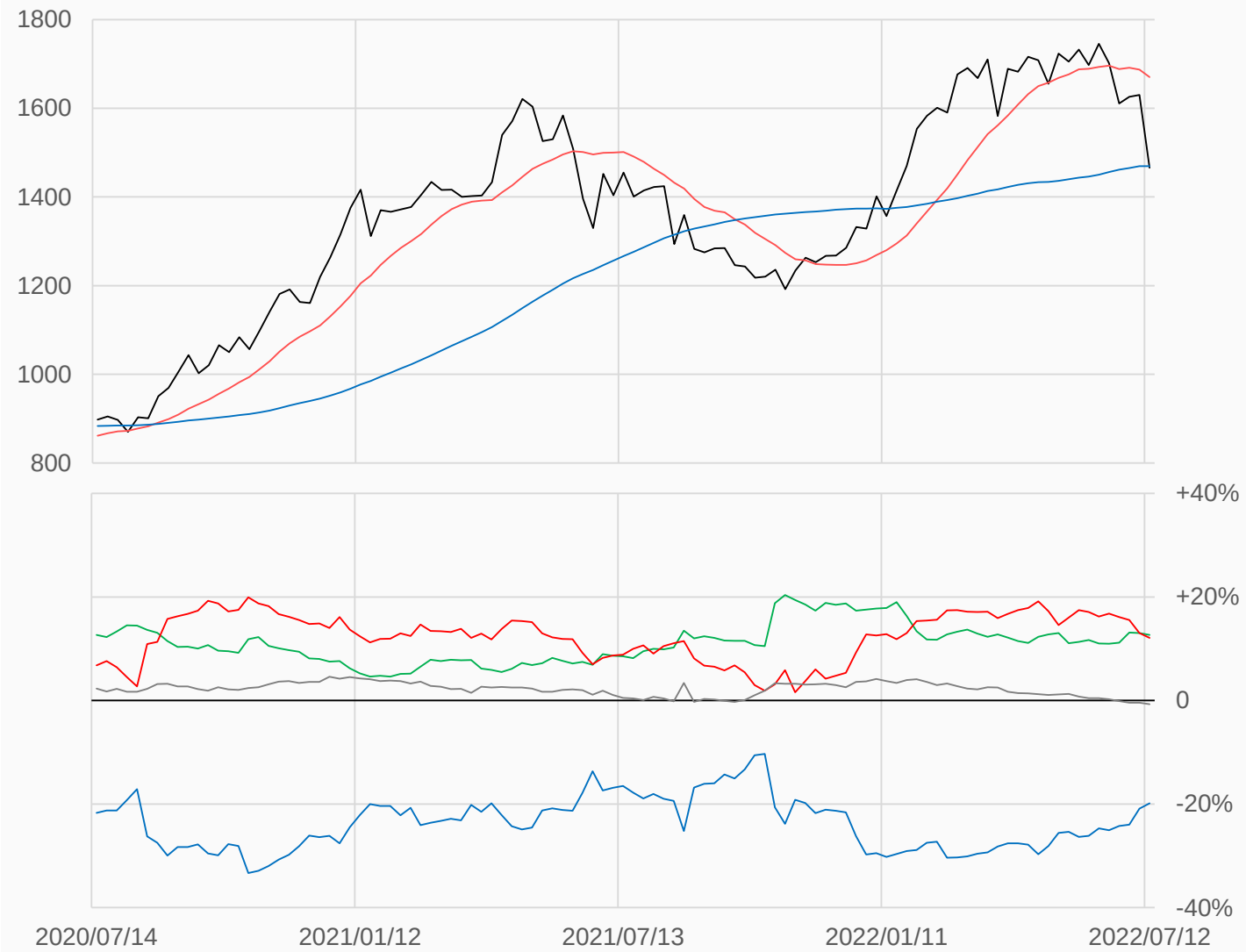

淨部位佔總OI% 生產 -19.9% 互換 +12.7% 管理 +12.1% 其他 -0.7%

本資料僅供永豐金控同仁及客戶參考，客戶應審慎考量本身之需求與投資風險，本公司恕不負任何法律責任，亦不作任何保證。

黃豆油

黃豆油較前一週下跌3.99點收在60.08點，
管理基金多單減少2505口，空單增加3547口，
淨多單較前一週減少6052口至18877口。

數據日期	前期OI	本期OI	增減	增減	週五收盤價	較前週變動
2022/07/12	414025	427432	+13407	+3.24%	60.08	⬇ -3.99
分類	多單OI	增減	空單OI	增減	多空淨部位	淨部位變動
生產商	144882	+15779	250458	+4550	-105576	+11229
互換交易	92898	-2992	15947	+230	+76951	-3222
管理基金	78360	-2505	59483	+3547	+18877	-6052
其他	83555	+3839	76969	+4577	+6586	-738

週五收盤價與13週與52週平均線 — BO — 13週 77.362 — 52週 66.758

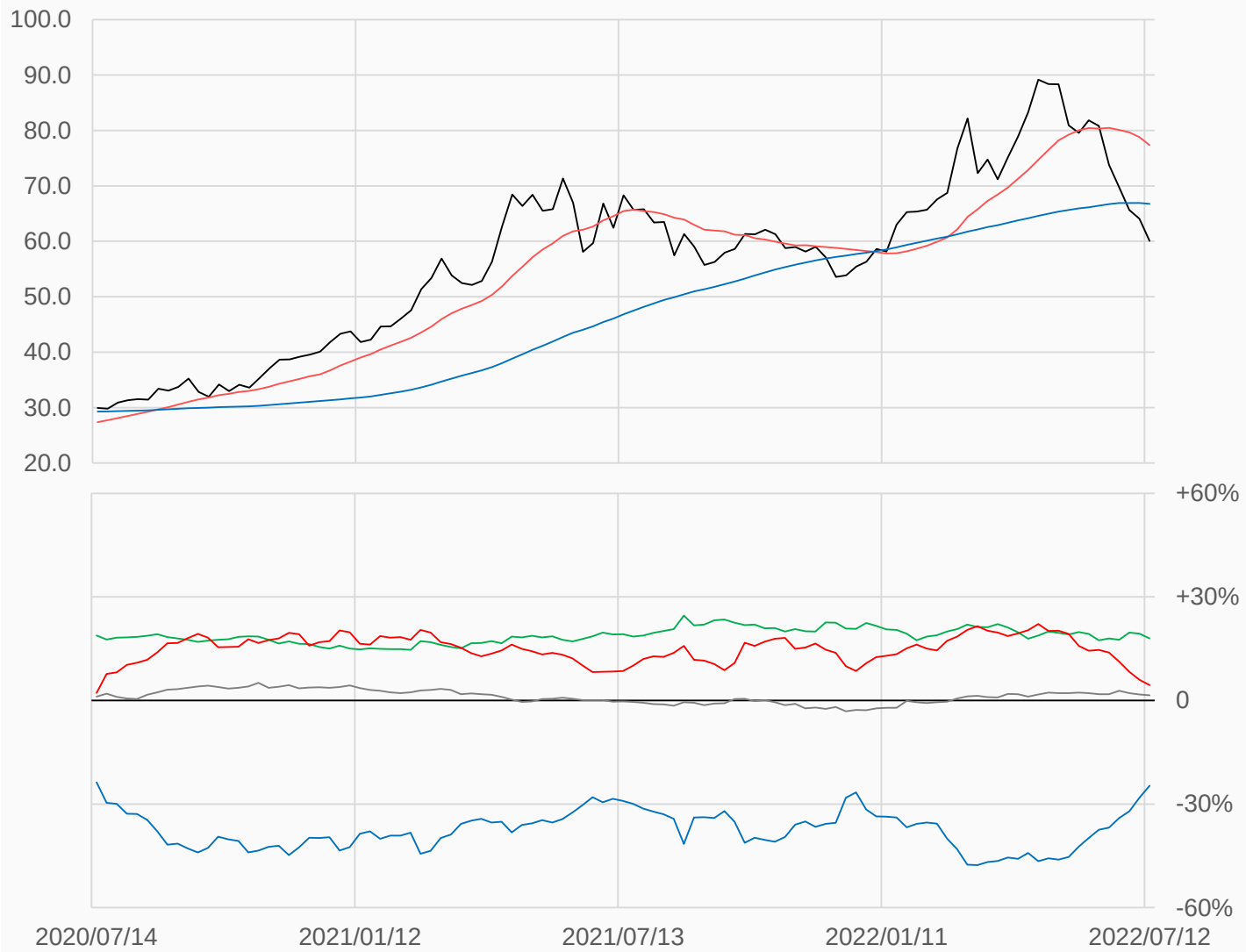

淨部位佔總OI% 生產 -24.7% 互換 +18.0% 管理 +4.4% 其他 +1.5%

本資料僅供永豐金控同仁及客戶參考，客戶應審慎考量本身之需求與投資風險，本公司恕不負任何法律責任，亦不作任何保證。

黃豆粉

黃豆粉較前一週下跌47.4點收在431點，
管理基金多單減少2844口，空單減少5357口，
淨多單較前一週增加2513口至68290口。

數據日期	前期OI	本期OI	增減	增減	週五收盤價	較前週變動
2022/07/12	435036	440090	+5054	+1.16%	431.0	⬇ -47.4
分類	多單OI	增減	空單OI	增減	多空淨部位	淨部位變動
生產商	99398	+7179	289322	+12827	-189924	-5648
互換交易	88463	-3927	7728	-2533	+80735	-1394
管理基金	98749	-2844	30459	-5357	+68290	+2513
其他	107273	+4928	88060	+3409	+19213	+1519

週五收盤價與13週與52週平均線 — SM — 13週 436.01 — 52週 402.43

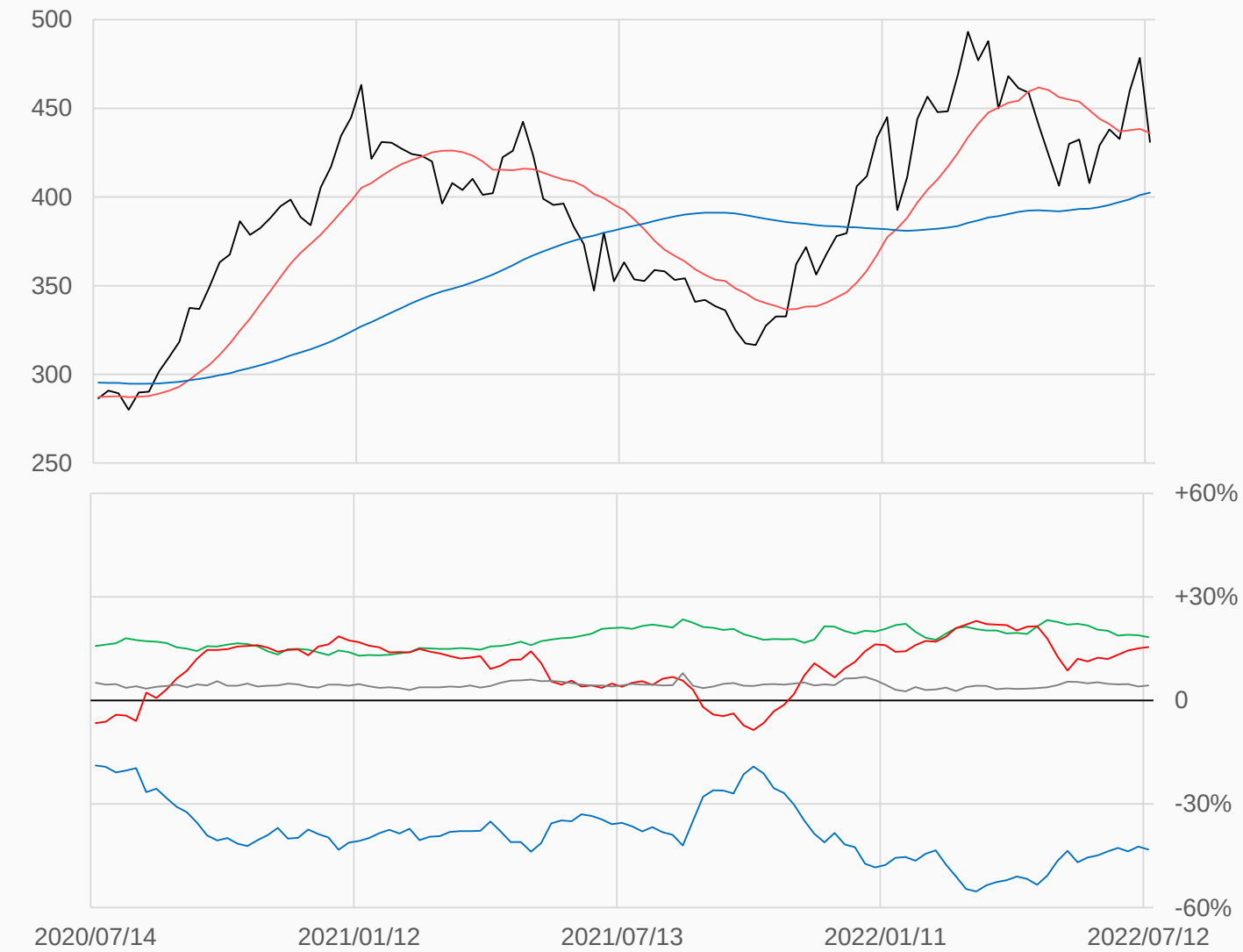

淨部位佔總OI% 生產 -43.2% 互換 +18.3% 管理 +15.5% 其他 +4.4%

本資料僅供永豐金控同仁及客戶參考，客戶應審慎考量本身之需求與投資風險，本公司恕不負任何法律責任，亦不作任何保證。

粗米

粗米較前一週上漲0.325點收在16.525點，
管理基金多單減少174口，空單增加216口，
淨空單較前一週增加390口至265口。

數據日期	前期OI	本期OI	增減	增減	週五收盤價	較前週變動
2022/07/12	9249	8964	-285	-3.08%	16.525	⬆ +0.325
分類	多單OI	增減	空單OI	增減	多空淨部位	淨部位變動
生產商	4592	+20	5702	-269	-1110	+289
互換交易	163	-9	0	-59	+163	+50
管理基金	722	-174	987	+216	-265	-390
其他	1629	+89	1548	-101	+81	+190

週五收盤價與13週與52週平均線 — RR — 13週 16.605 — 52週 14.912

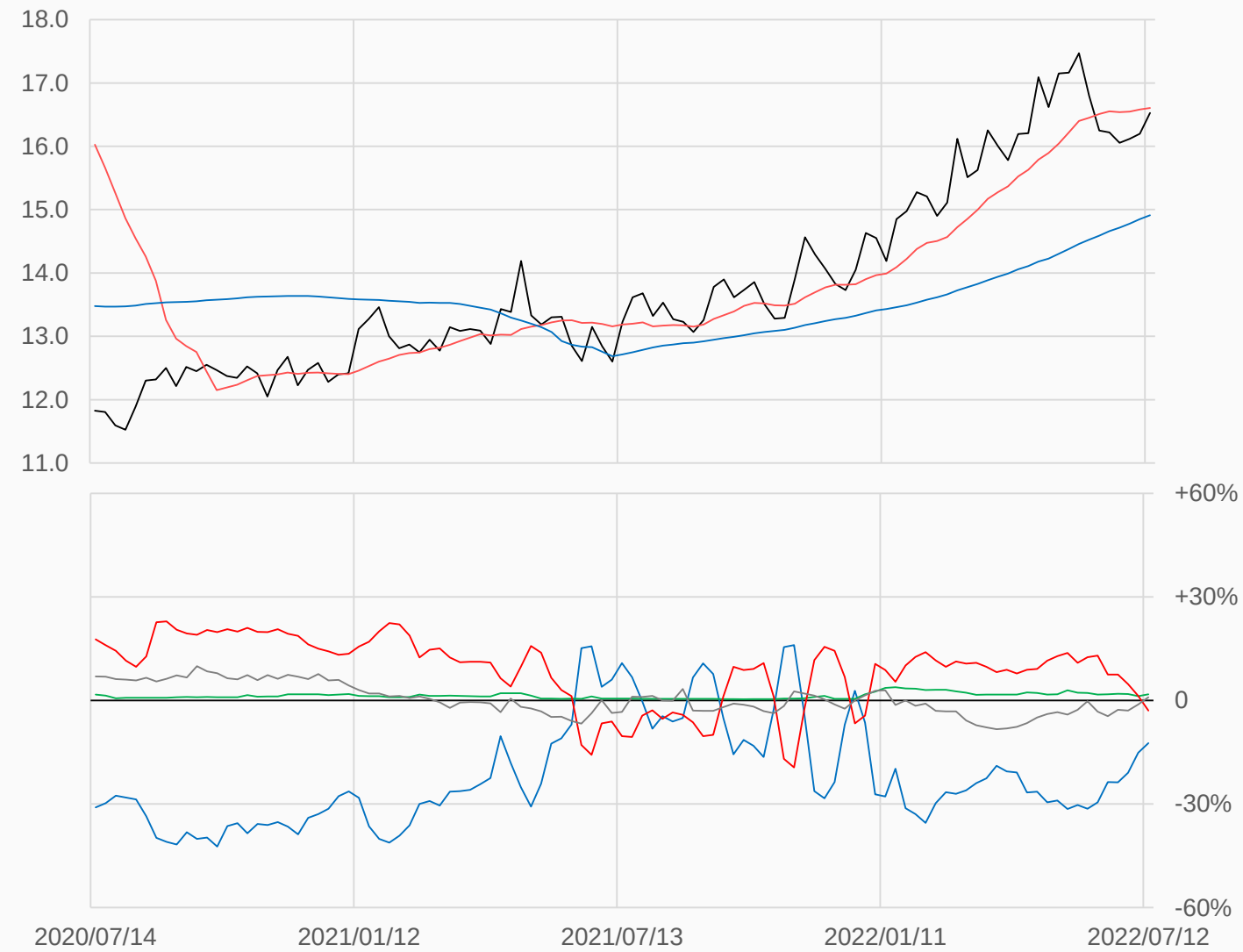

淨部位佔總OI% 生產 -12.4% 互換 +1.8% 管理 -3.0% 其他 +0.9%

本資料僅供永豐金控同仁及客戶參考，客戶應審慎考量本身之需求與投資風險，本公司恕不負任何法律責任，亦不作任何保證。

咖啡

咖啡較前一週下跌19.2點收在203.7點，
管理基金多單減少3807口，空單增加6176口，
淨多單較前一週減少9983口至24709口。

數據日期	前期OI	本期OI	增減	增減	週五收盤價	較前週變動
2022/07/12	240347	244933	+4586	+1.91%	203.70	⬇ -19.20
分類	多單OI	增減	空單OI	增減	多空淨部位	淨部位變動
生產商	85135	+7392	119138	-3883	-34003	+11275
互換交易	33288	-371	32115	+11	+1173	-382
管理基金	54090	-3807	29381	+6176	+24709	-9983
其他	63150	+1430	56141	+970	+7009	+460

週五收盤價與13週與52週平均線 — KC — 13週 222.33 — 52週 217.94

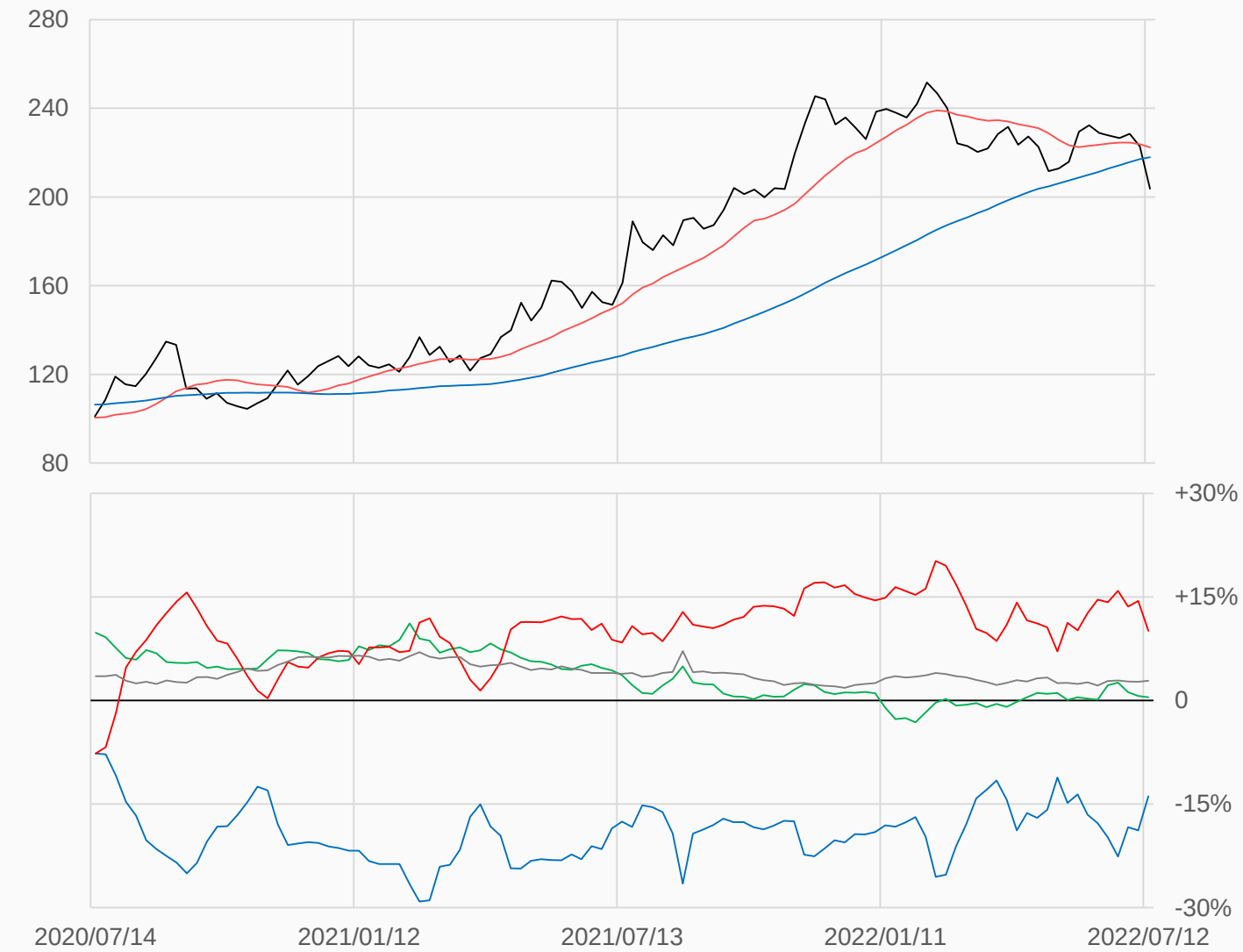

淨部位佔總OI% 生產 -13.9% 互換 +0.5% 管理 +10.1% 其他 +2.9%

本資料僅供永豐金控同仁及客戶參考，客戶應審慎考量本身之需求與投資風險，本公司恕不負任何法律責任，亦不作任何保證。

可可

可可較前一週上漲52點收在2321點，
管理基金多單減少3992口，空單減少6522口，
淨空單較前一週減少2530口至26879口。

數據日期	前期OI	本期OI	增減	增減	週五收盤價	較前週變動
2022/07/12	368440	360109	-8331	-2.26%	2321	⬆ +52
分類	多單OI	增減	空單OI	增減	多空淨部位	淨部位變動
生產商	124726	-3573	130895	-1650	-6169	-1923
互換交易	43214	-1154	21880	-579	+21334	-575
管理基金	97119	-3992	123998	-6522	-26879	+2530
其他	80367	+875	71089	+1073	+9278	-198

週五收盤價與13週與52週平均線 — CC — 13週 2419.5 — 52週 2519.9

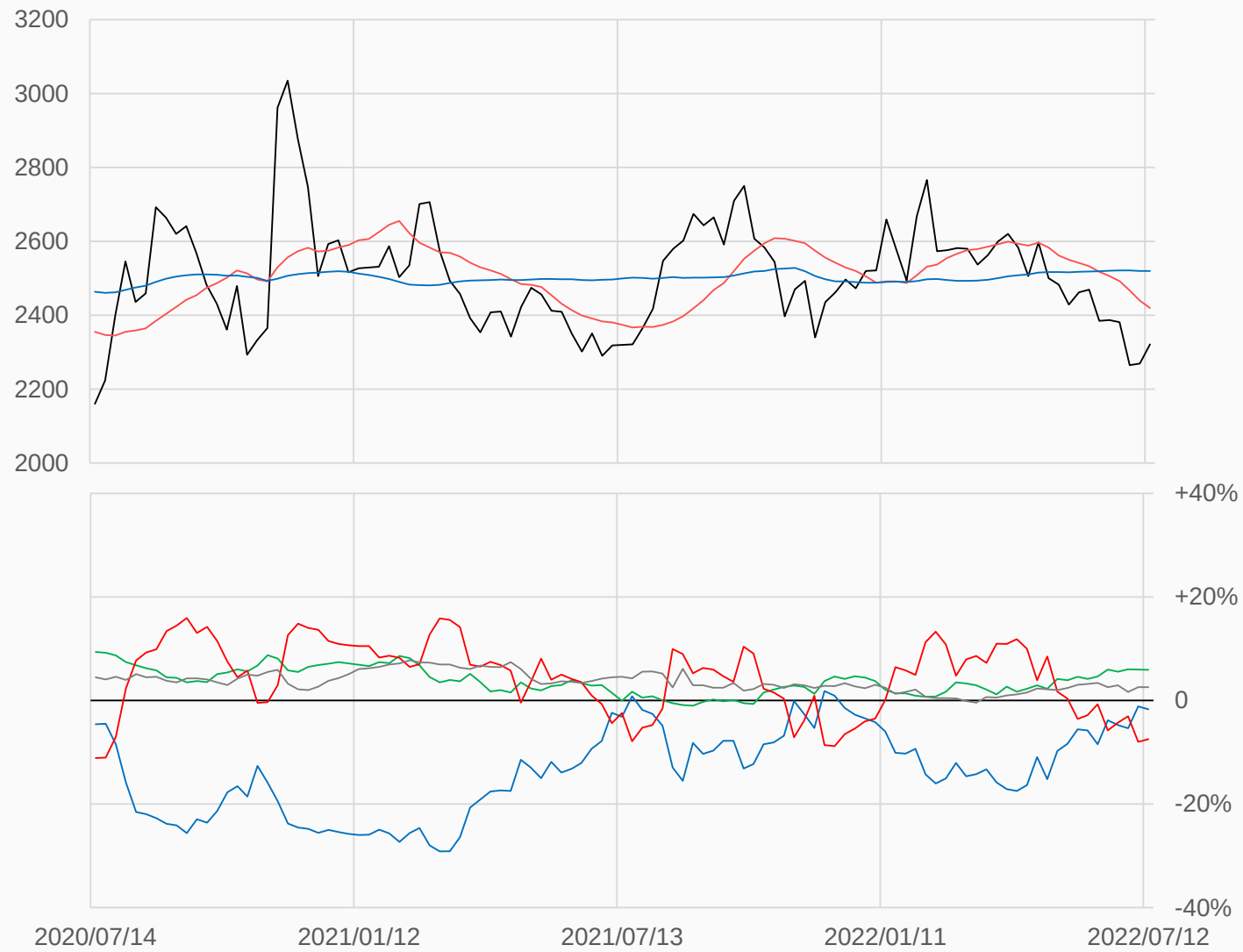

淨部位佔總OI% 生產 -1.7% 互換 +5.9% 管理 -7.5% 其他 +2.6%

本資料僅供永豐金控同仁及客戶參考，客戶應審慎考量本身之需求與投資風險，本公司恕不負任何法律責任，亦不作任何保證。

11號糖

11號糖較前一週上漲0.23點收在19.25點，
管理基金多單增加3941口，空單減少21243口，
淨多單較前一週增加25184口至68505口。

數據日期	前期OI	本期OI	增減	增減	週五收盤價	較前週變動
2022/07/12	856939	846263	-10676	-1.25%	19.25	⬆ +0.23
分類	多單OI	增減	空單OI	增減	多空淨部位	淨部位變動
生產商	262227	-781	347007	+21002	-84780	-21783
互換交易	156502	-9021	168273	+5478	-11771	-14499
管理基金	215422	+3941	146917	-21243	+68505	+25184
其他	144750	-3232	127607	-5712	+17143	+2480

週五收盤價與13週與52週平均線 — SB — 13週 19.073 — 52週 19.146

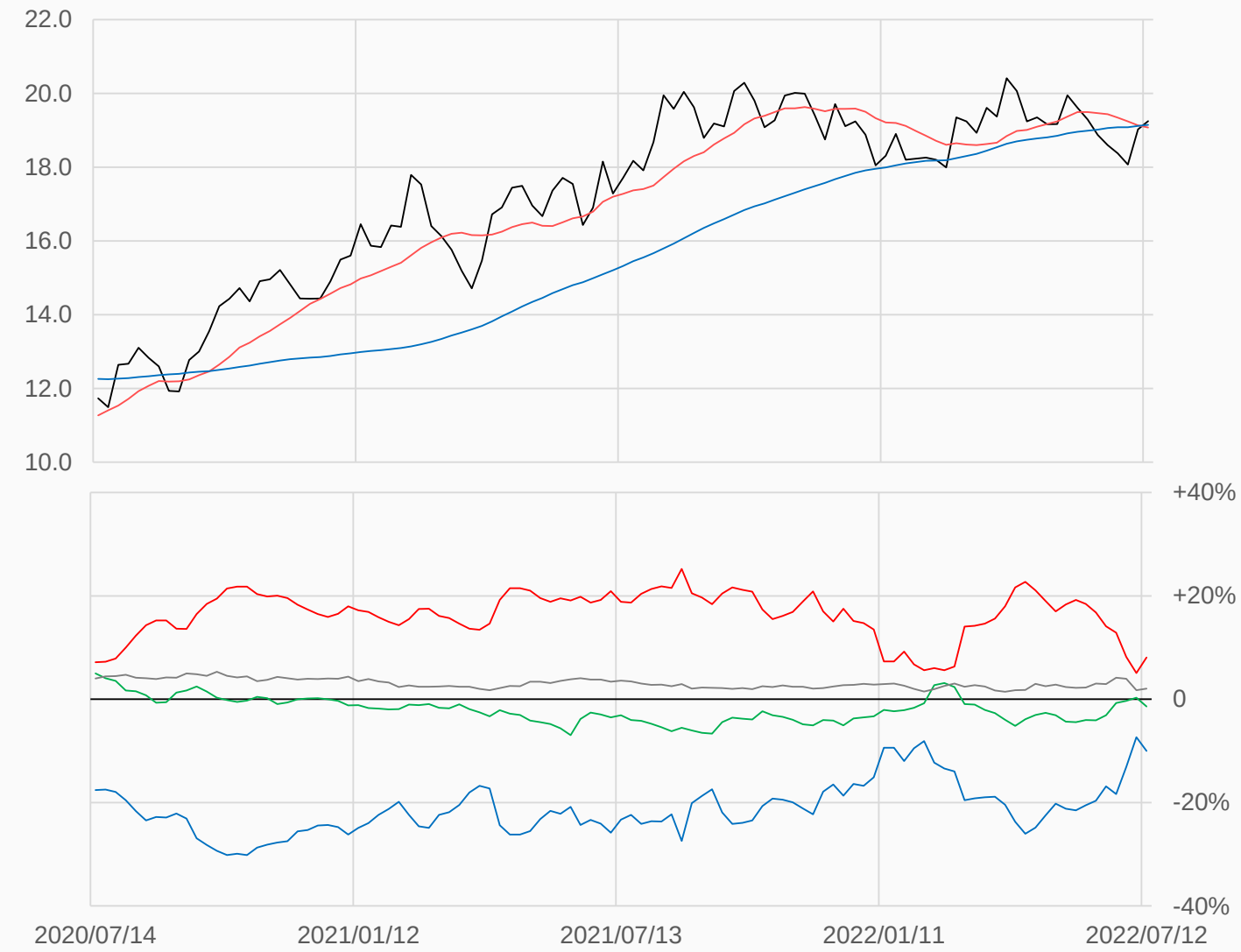

淨部位佔總OI% 生產 -10.0% 互換 -1.4% 管理 +8.1% 其他 +2.0%

本資料僅供永豐金控同仁及客戶參考，客戶應審慎考量本身之需求與投資風險，本公司恕不負任何法律責任，亦不作任何保證。

棉花

棉花較前一週下跌6.2點收在96.41點，
管理基金多單減少3276口，空單增加1779口，
淨多單較前一週減少5055口至35631口。

數據日期	前期OI	本期OI	增減	增減	週五收盤價	較前週變動
2022/07/12	235841	243803	+7962	+3.38%	96.41	⬇ -6.20
分類	多單OI	增減	空單OI	增減	多空淨部位	淨部位變動
生產商	47065	+4079	107967	-5772	-60902	+9851
互換交易	53682	+1635	36727	+1855	+16955	-220
管理基金	59170	-3276	23539	+1779	+35631	-5055
其他	70672	+5988	65032	+10001	+5640	-4013

週五收盤價與13週與52週平均線 — CT — 13週 130.67 — 52週 117.08

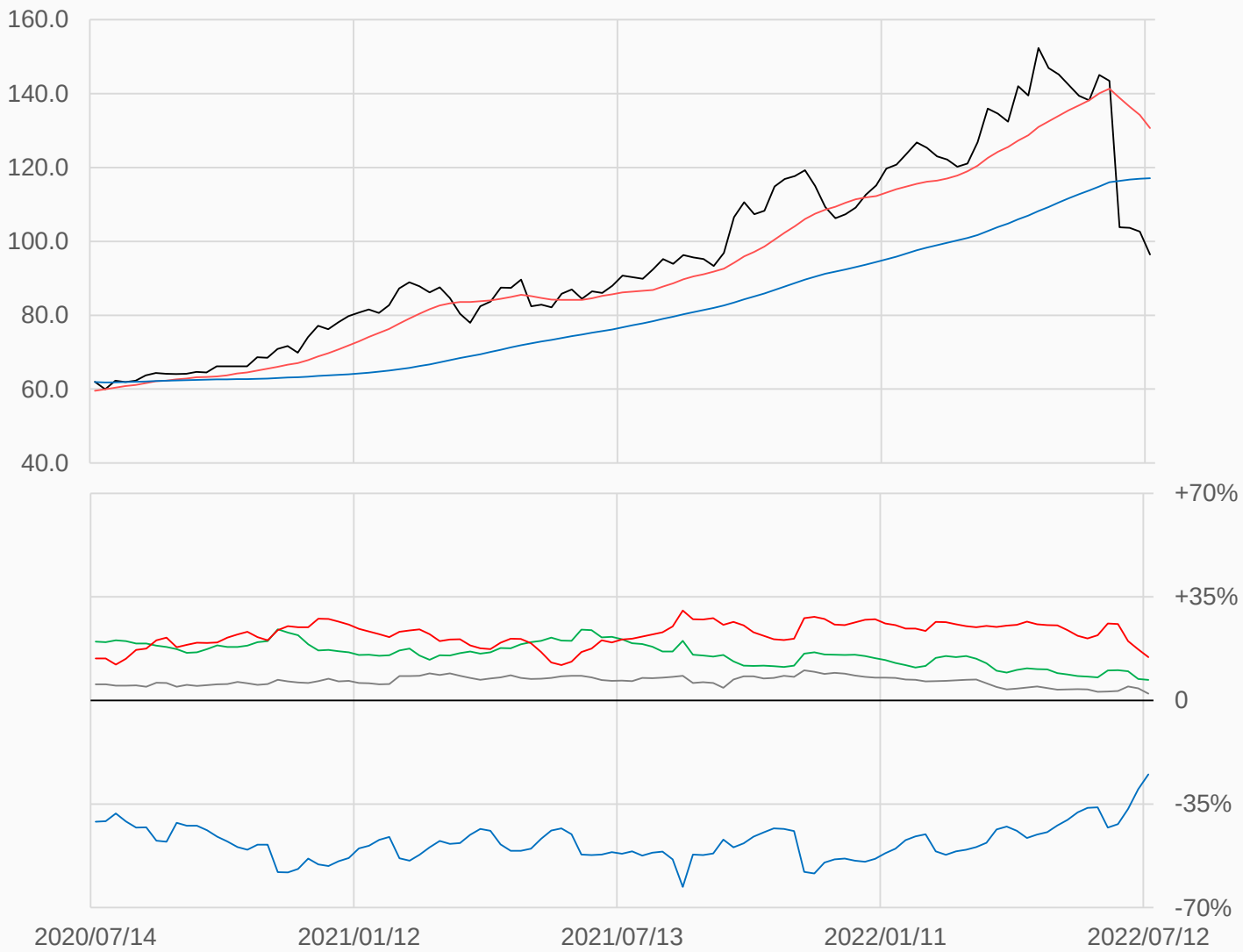

淨部位佔總OI% 生產 -25.0% 互換 +7.0% 管理 +14.6% 其他 +2.3%

本資料僅供永豐金控同仁及客戶參考，客戶應審慎考量本身之需求與投資風險，本公司恕不負任何法律責任，亦不作任何保證。