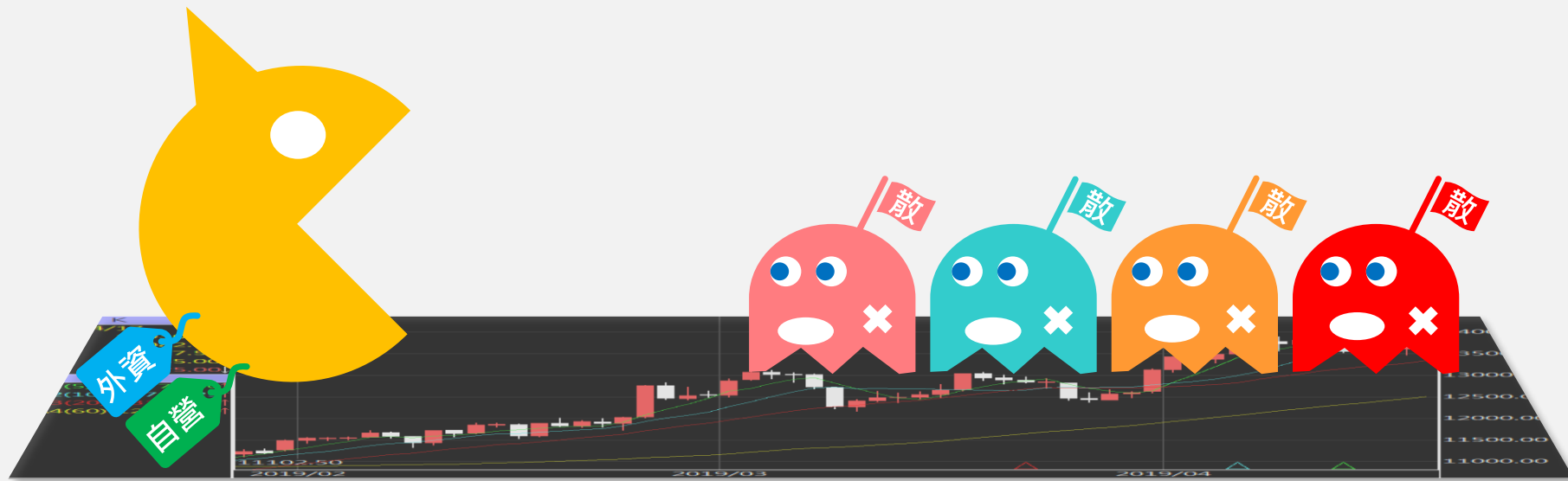


台指期盤後快訊

永豐期貨顧問事業部編製



收盤行情表

2022年7月5日 星期二

合約	收盤	漲跌	漲跌幅	成交量	OI	OI增減
加權指數	14349.2	+132.14	+0.92%	2593.16 億元		
台指07	14209	+57	+0.40%	203832	94173	-3615
台指08	14071	+73	+0.52%	1744	4318	+416
電子07	635.25	+1.95	+0.31%	3737	3974	+39
電子08	630.4	+2.30	+0.37%	48	136	+38
金融07	1548	+15.6	+1.02%	2916	2870	-13
金融08	1516.8	+15.4	+1.03%	24	98	+8
小台07	14209	+57	+0.40%	362387	50219	+124
小台08	14071	+73	+0.52%	11942	6195	+277
小台07W1	14338	+88	+0.62%	2087	659	-24



永豐期貨

SinoPac Futures

永豐期貨股份有限公司 | 台北市重慶南路一段2號8樓 | 02-2381-1799 | 111年金管期總字第002號 | 顧問事業部

本資料僅供永豐金控同仁及客戶參考，客戶應審慎考量本身之需求與投資風險，本公司恕不負任何法律責任，亦不作任何保證。

三大法人籌碼變化 單位：口 / 億元

	現貨 (金額)	台指 (口數)	Call (口數)	Put (口數)	Call (金額)	Put (金額)
外資	-2.59	-14361 (-1021)	17367 (+18)	23975 (+1365)	0.34 (+0.03)	9.38 (-0.45)
投信	+19.97	-2167 (-1337)	0 (0)	455 (-100)	0 (0)	0.01 (-0.05)
自營	+44.34	2850 (-9)	-51317 (-6497)	25404 (+3415)	-0.77 (-0.42)	-2.04 (-0.35)
合計	+61.74	-13678 (-2367)	-33950 (-6479)	49834 (+4680)	-0.43 (-0.39)	7.35 (-0.85)



永豐期貨

SinoPac Futures

永豐期貨股份有限公司 | 台北市重慶南路一段2號8樓 | 02-2381-1799 | 111年金管期總字第002號 | 顧問事業部

本資料僅供永豐金控同仁及客戶參考，客戶應審慎考量本身之需求與投資風險，本公司恕不負任何法律責任，亦不作任何保證。

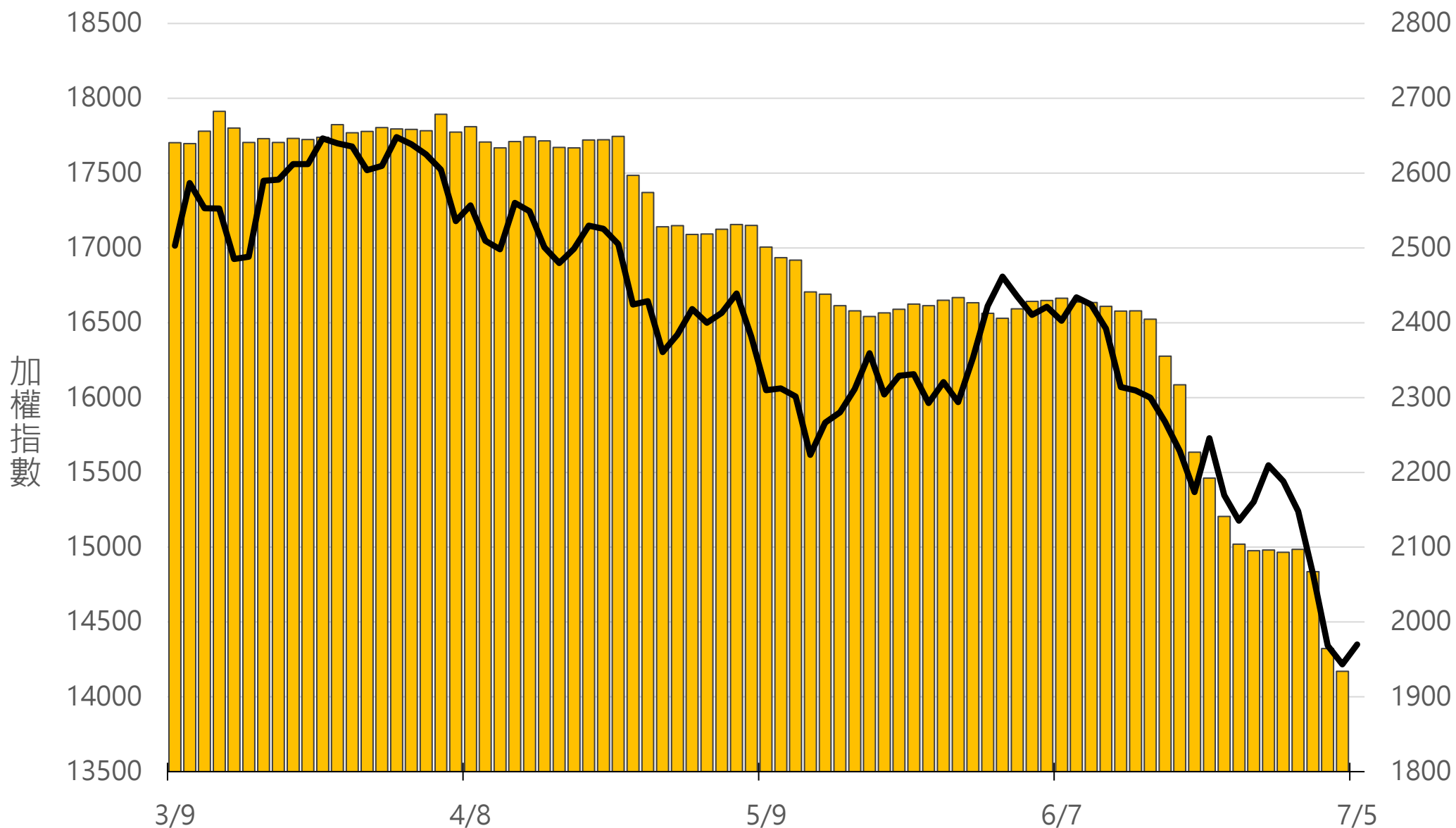
十大交易人期權淨部位(口)

	十大(特定人)		十大(非特定人)		全市場OI
	近月	其他月	近月	其他月	
台指	-10937 (-634)	-2252 (+350)	-6618 (-198)	-977 (-452)	115923 (-2998)
買權	18402 (+1536)	7531 (+1836)	-26378 (+854)	-23458 (-7144)	360789 (+21603)
賣權	-15122 (+778)	-3731 (+383)	-12123 (-1127)	-10577 (-3586)	216081 (+22029)



上市融資餘額(億元) 圖表僅更新至前一日數據

1934.1



永豐期貨
SinoPac Futures

永豐期貨股份有限公司 | 台北市重慶南路一段2號8樓 | 02-2381-1799 | 111年金管總字第002號 | 顧問事業部

本資料僅供永豐金控同仁及客戶參考，客戶應審慎考量本身之需求與投資風險，本公司恕不負任何法律責任，亦不作任何保證。

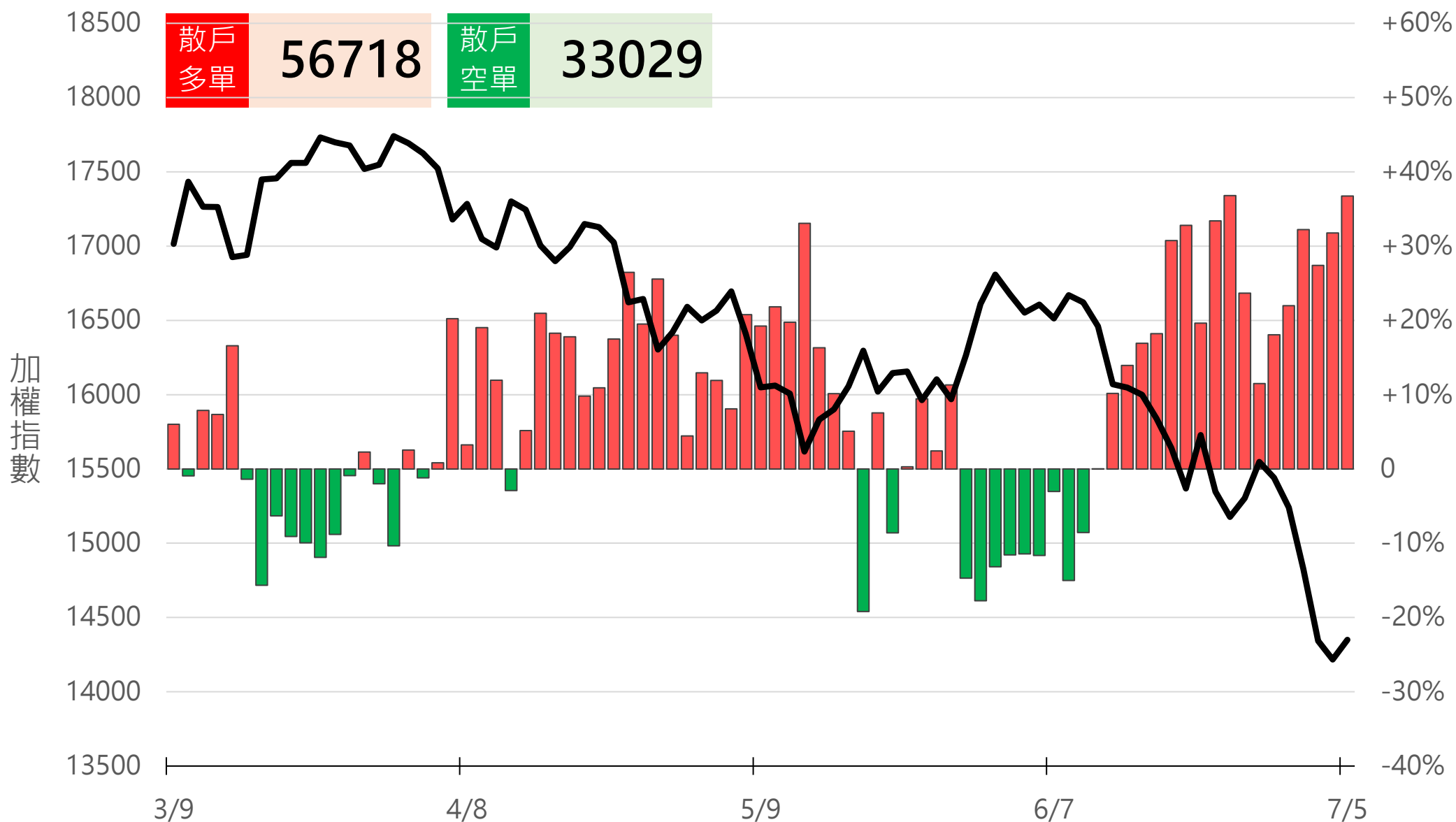
小台散戶多空比

散戶多單=全市場OI-三大法人多單

散戶空單=全市場OI-三大法人空單

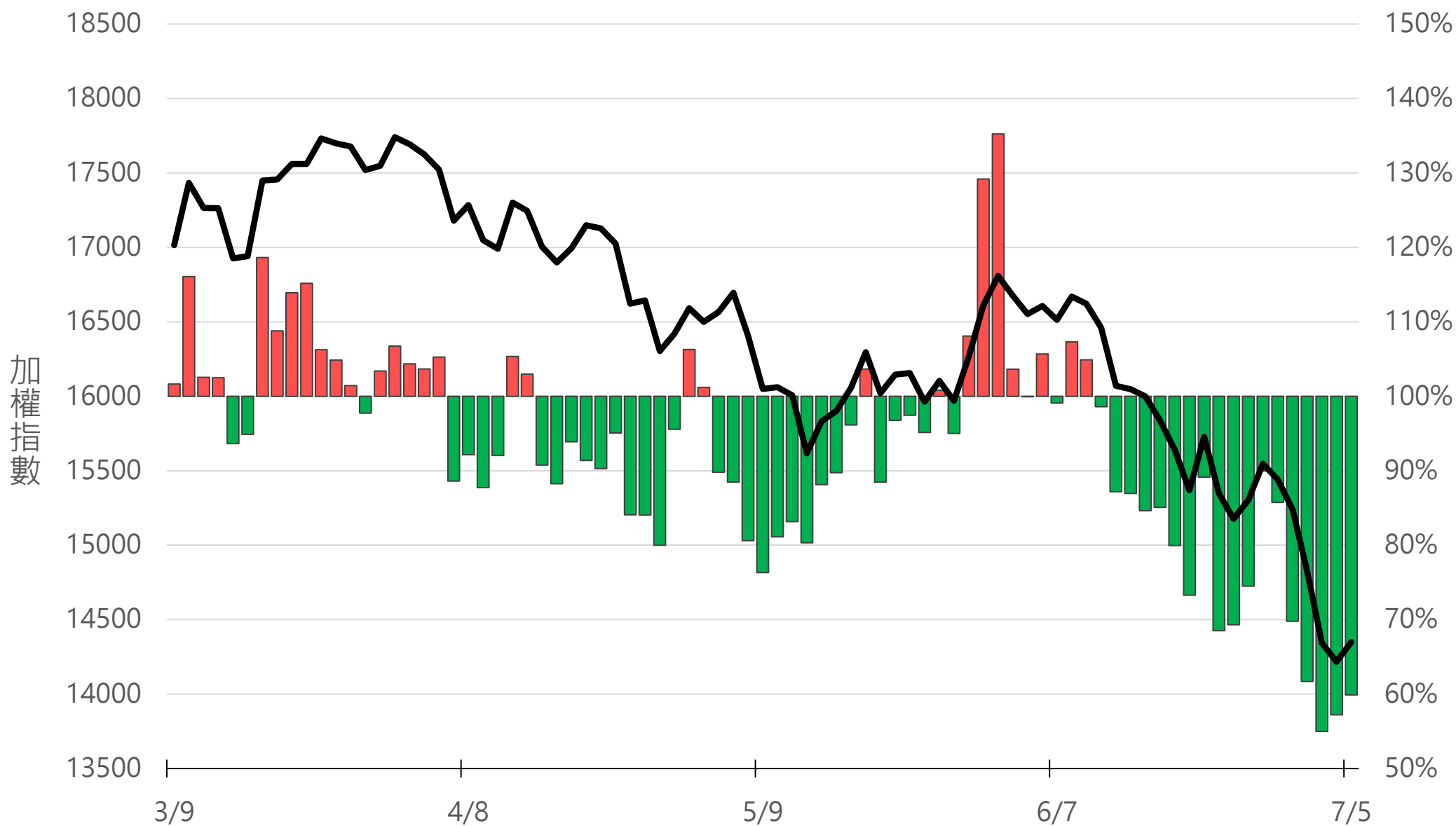
散戶多空比=(散戶多單-散戶空單)/全市場OI x 100%

+36.76%



Put/Call Ratio

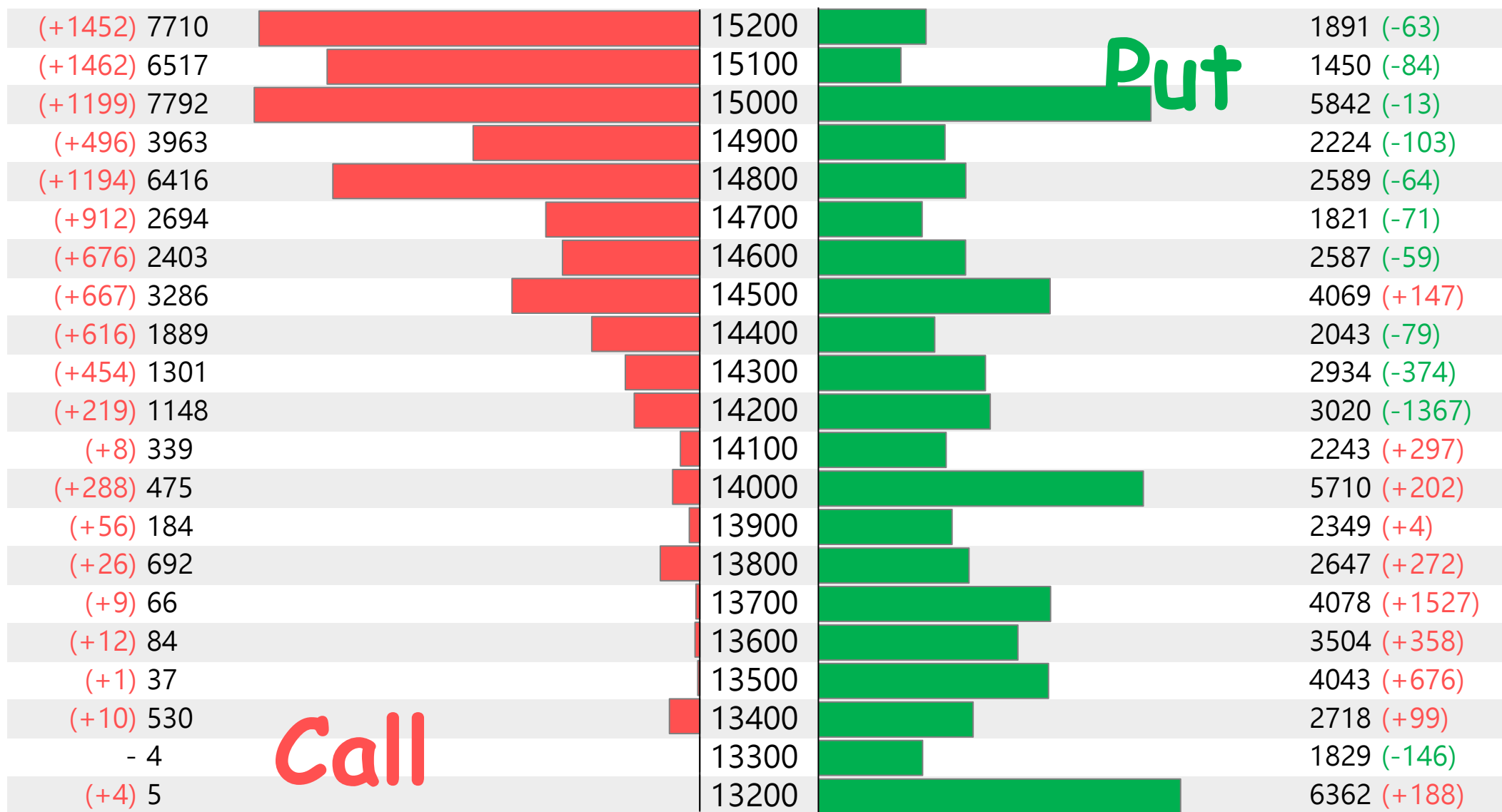
59.89%



月選大量區

買權 16000

賣權 13200



週選大量區

買權 14600

賣權 14000

(+630) 10226	14700	2729	(-84)
(+2999) 7379	14650	613	(-36)
(+4389) 10870	14600	1976	(-190)
(+2513) 6623	14550	236	(+73)
(+2359) 8340	14500	3461	(+314)
(+1160) 4090	14450	702	(+277)
(+2581) 7166	14400	4045	(+463)
(+2907) 4373	14350	1584	(+1200)
(+887) 5295	14300	5395	(-114)
(+309) 1930	14250	2596	(+2000)
(+387) 2931	14200	7842	(+1246)
(+1732) 2288	14150	3232	(+2362)
(+802) 1541	14100	6983	(+877)
(+322) 453	14050	2546	(+1640)
(+115) 296	14000	9884	(+2528)
(+65) 96	13950	2511	(+1733)
(+31) 65	13900	8943	(+1854)
1	13850	1414	
(-26) 31	13800	6987	(+353)
(+3) 23	13700	6973	(+831)
(+1) 6	13600	4466	(+86)

Put

Call

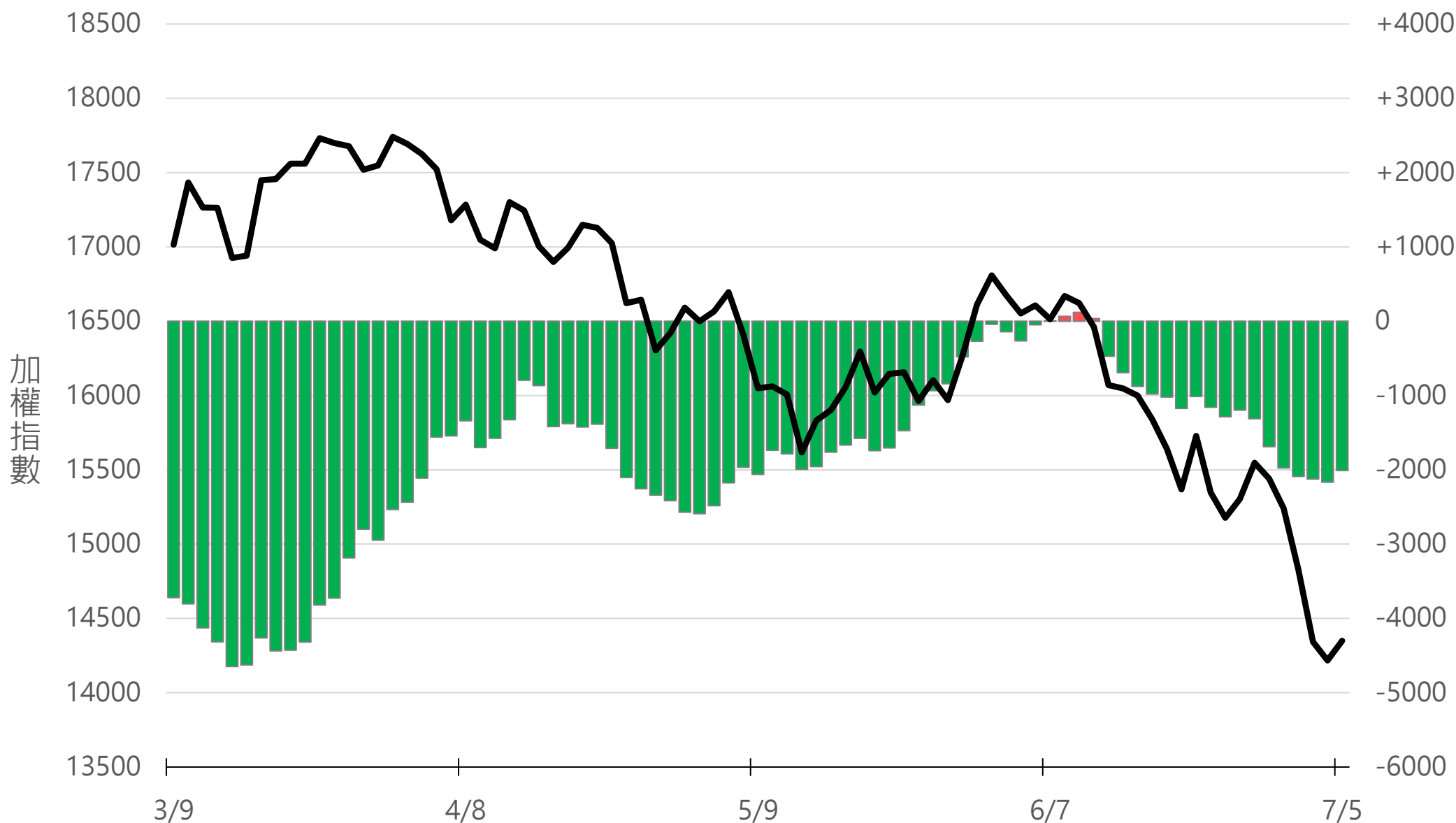
外資買賣超(億元)

-2.59



外資近20日累計買賣超(億元)

-2009.99



永豐期貨

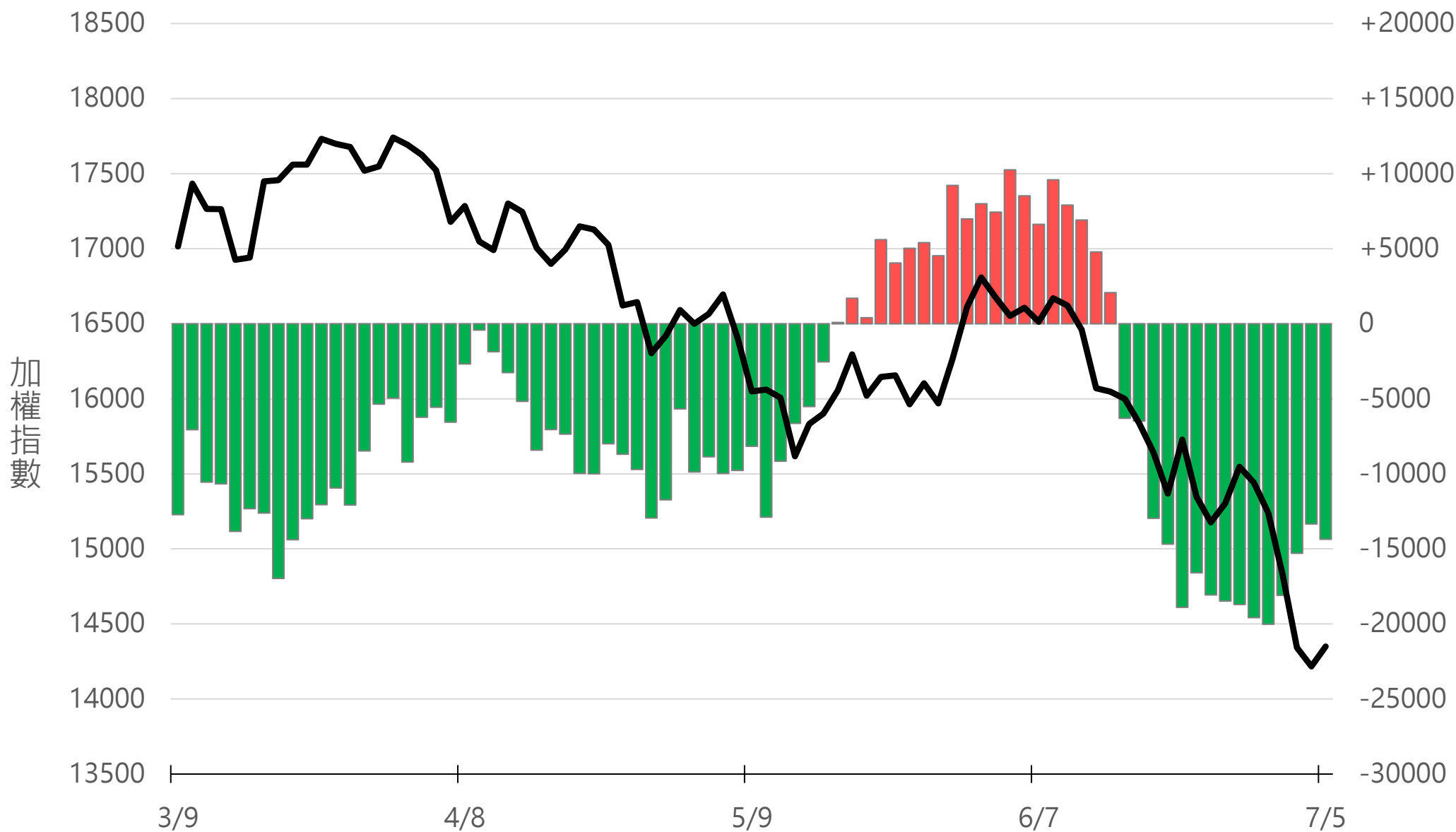
SinoPac Futures

永豐期貨股份有限公司 | 台北市重慶南路一段2號8樓 | 02-2381-1799 | 111年金管期總字第002號 | 顧問事業部

本資料僅供永豐金控同仁及客戶參考，客戶應審慎考量本身之需求與投資風險，本公司恕不負任何法律責任，亦不作任何保證。

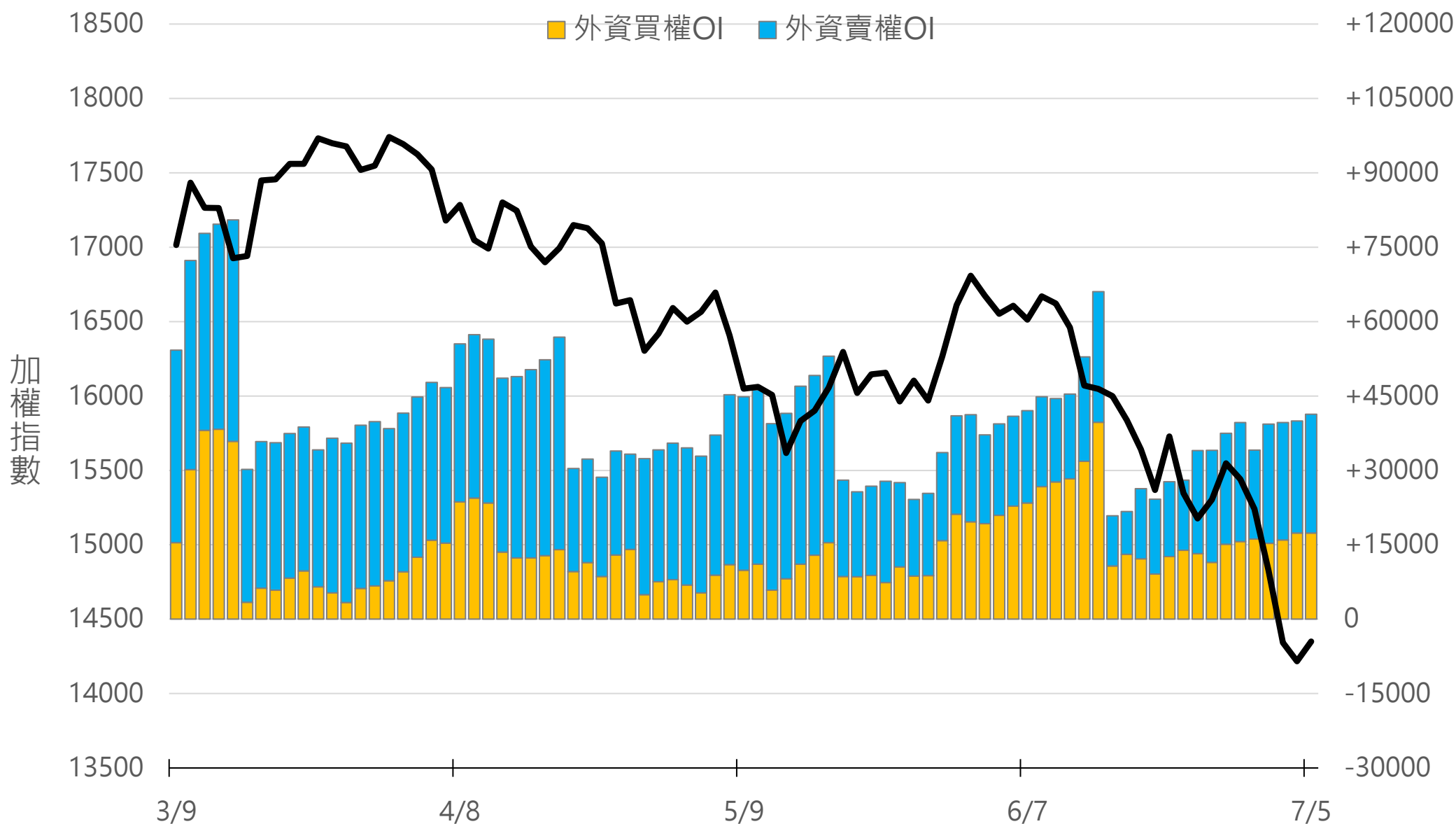
外資台指期OI(口)

-14361



外資選權OI(口) 0軸以上為買方，以下為賣方

買權 +17367
賣權 +23975

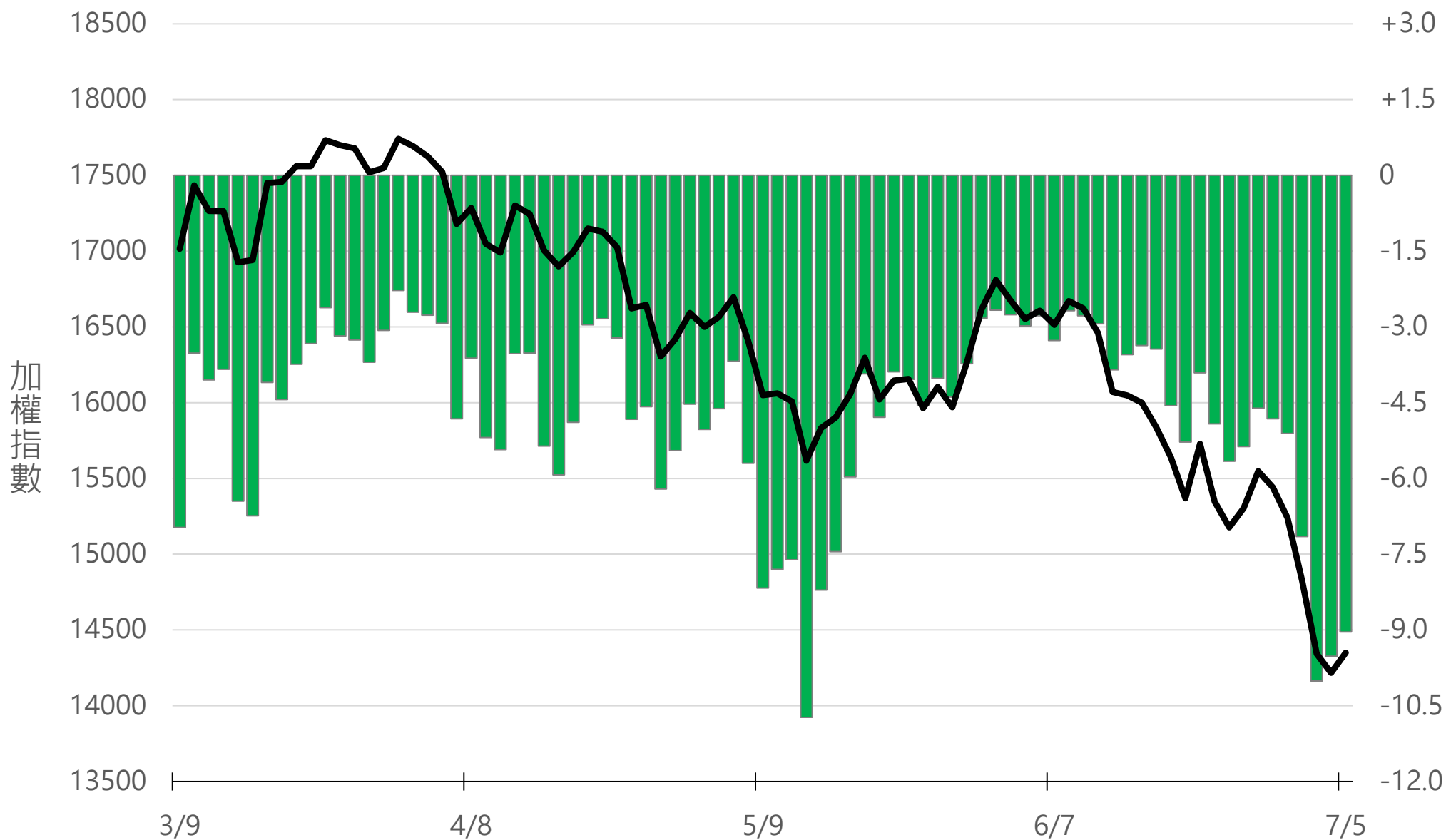


永豐期貨
SinoPac Futures

永豐期貨股份有限公司 | 台北市重慶南路一段2號8樓 | 02-2381-1799 | 111年金管期總字第002號 | 顧問事業部
本資料僅供永豐金控同仁及客戶參考，客戶應審慎考量本身之需求與投資風險，本公司恕不負任何法律責任，亦不作任何保證。

外資選權OI淨金額(億元)

-9.04



永豐期貨
SinoPac Futures

永豐期貨股份有限公司 | 台北市重慶南路一段2號8樓 | 02-2381-1799 | 111年金管期總字第002號 | 顧問事業部

本資料僅供永豐金控同仁及客戶參考，客戶應審慎考量本身之需求與投資風險，本公司恕不負任何法律責任，亦不作任何保證。

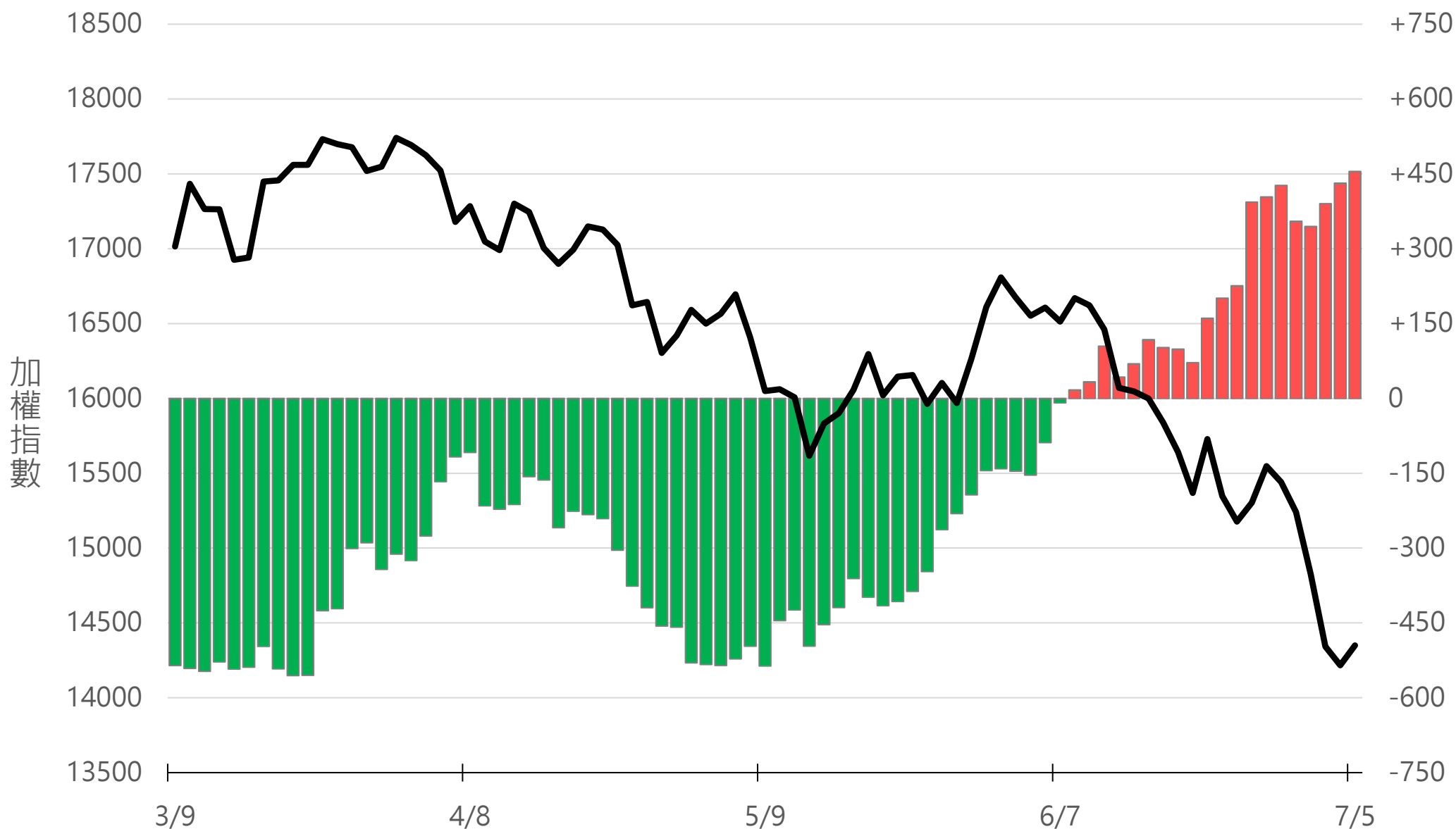
自營買賣超(億元)

+44.34



自營近20日累計買賣超(億元)

+455.11

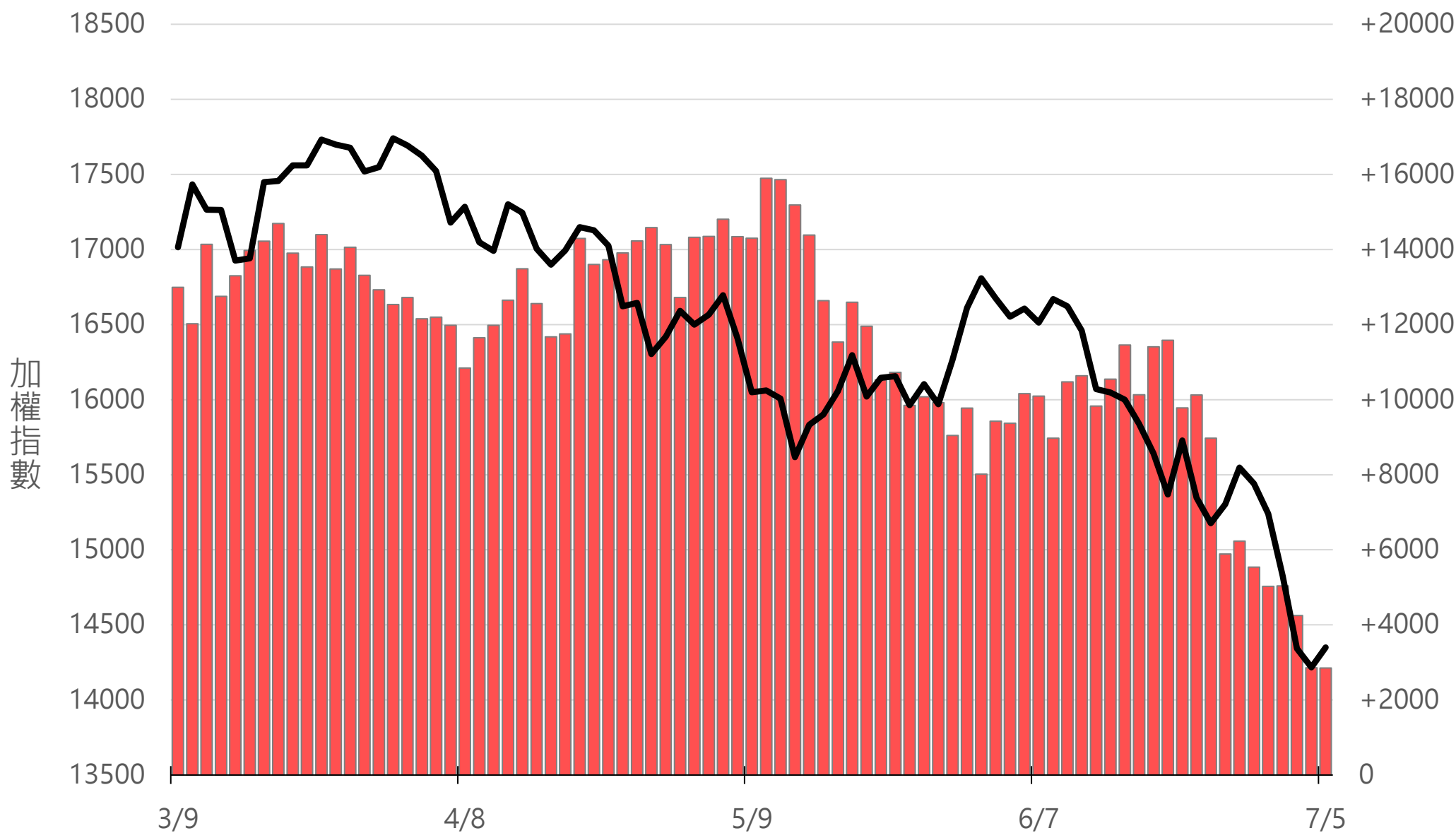


永豐期貨
SinoPac Futures

永豐期貨股份有限公司 | 台北市重慶南路一段2號8樓 | 02-2381-1799 | 111年金管期總字第002號 | 顧問事業部
本資料僅供永豐金控同仁及客戶參考，客戶應審慎考量本身之需求與投資風險，本公司恕不負任何法律責任，亦不作任何保證。

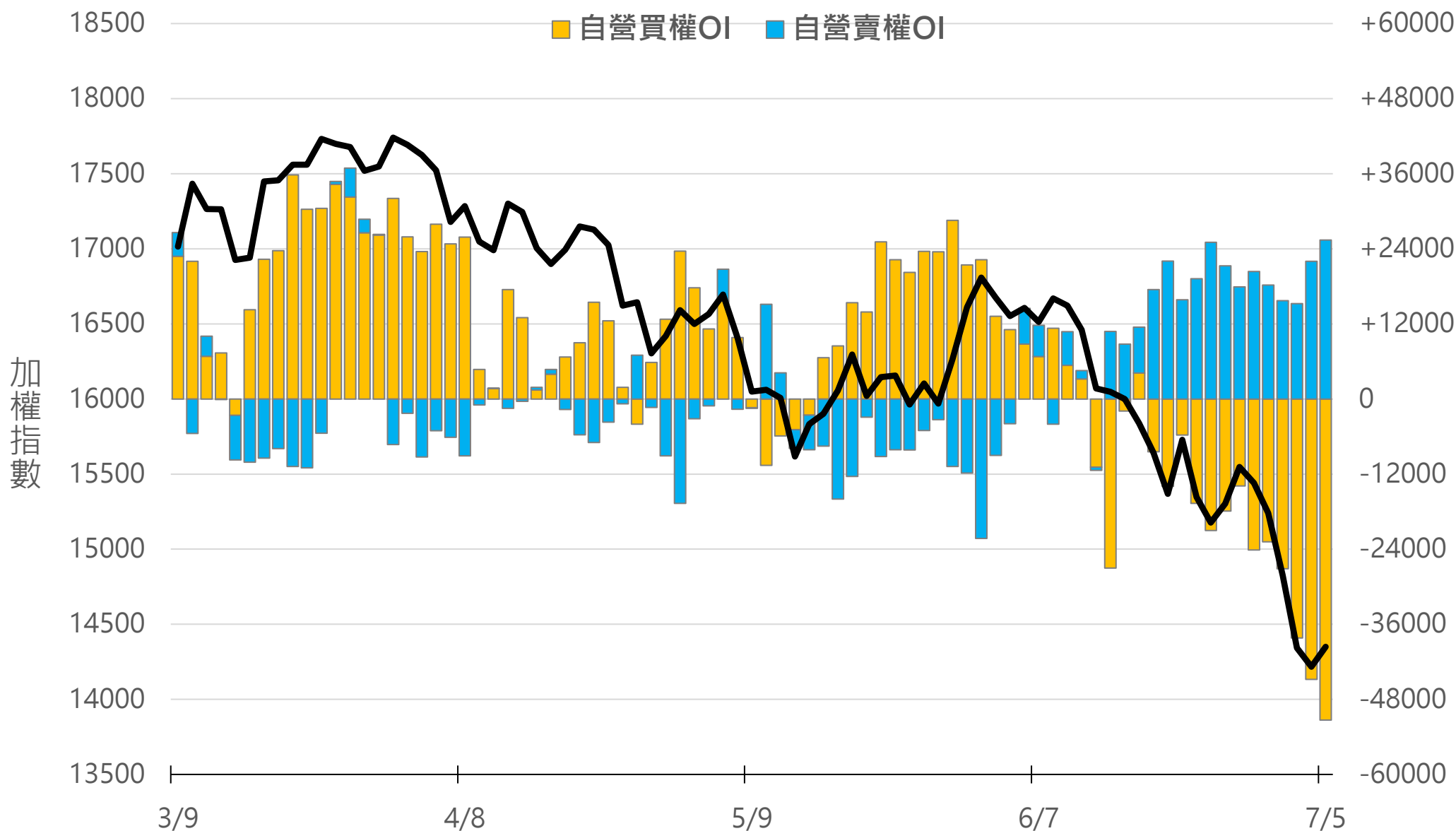
自營台指期OI(口)

+2850



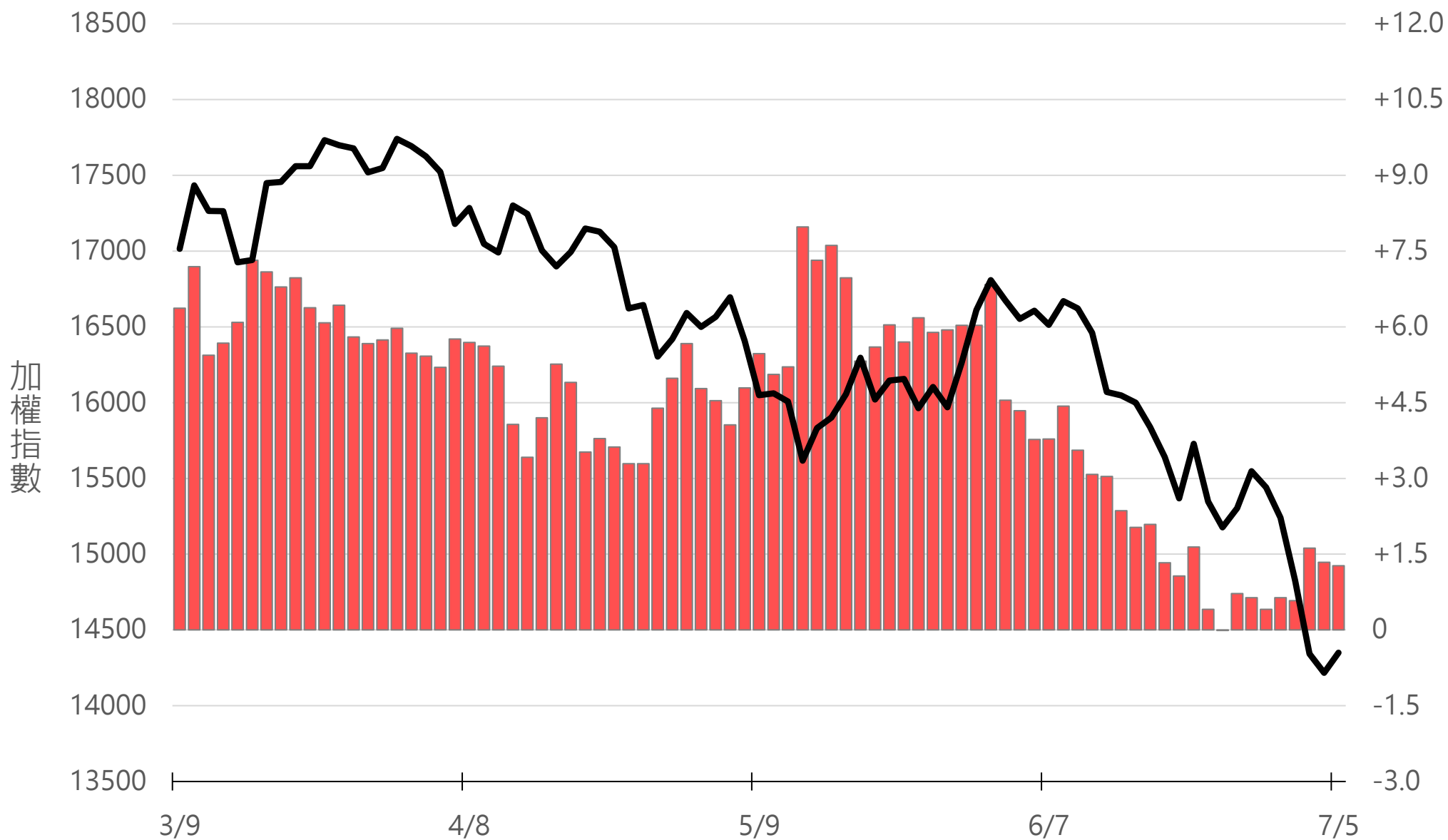
自營選權OI(口) 0軸以上為買方，以下為賣方

買權 -51317
賣權 +25404



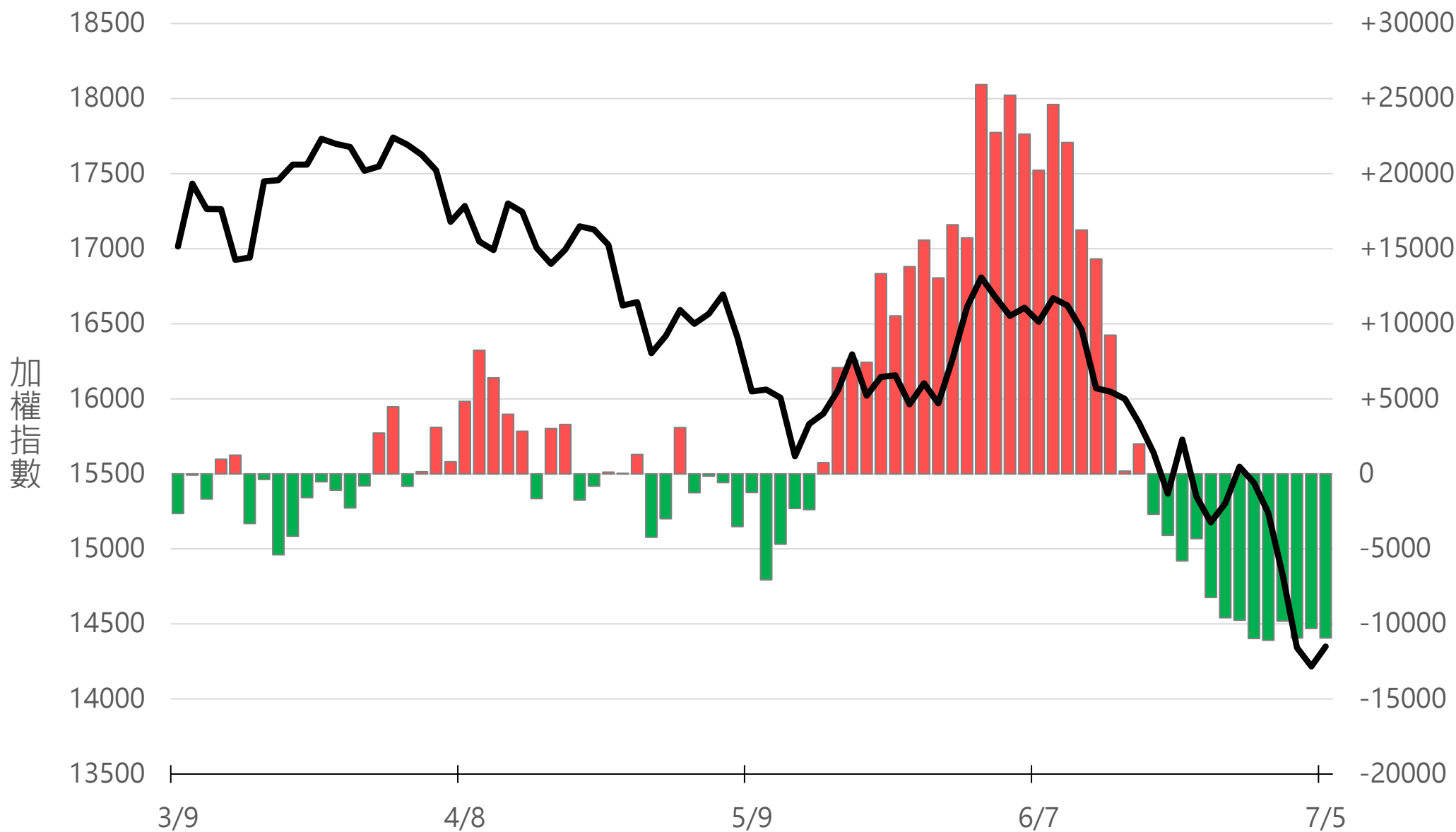
自營選權OI淨金額(億元)

+1.27



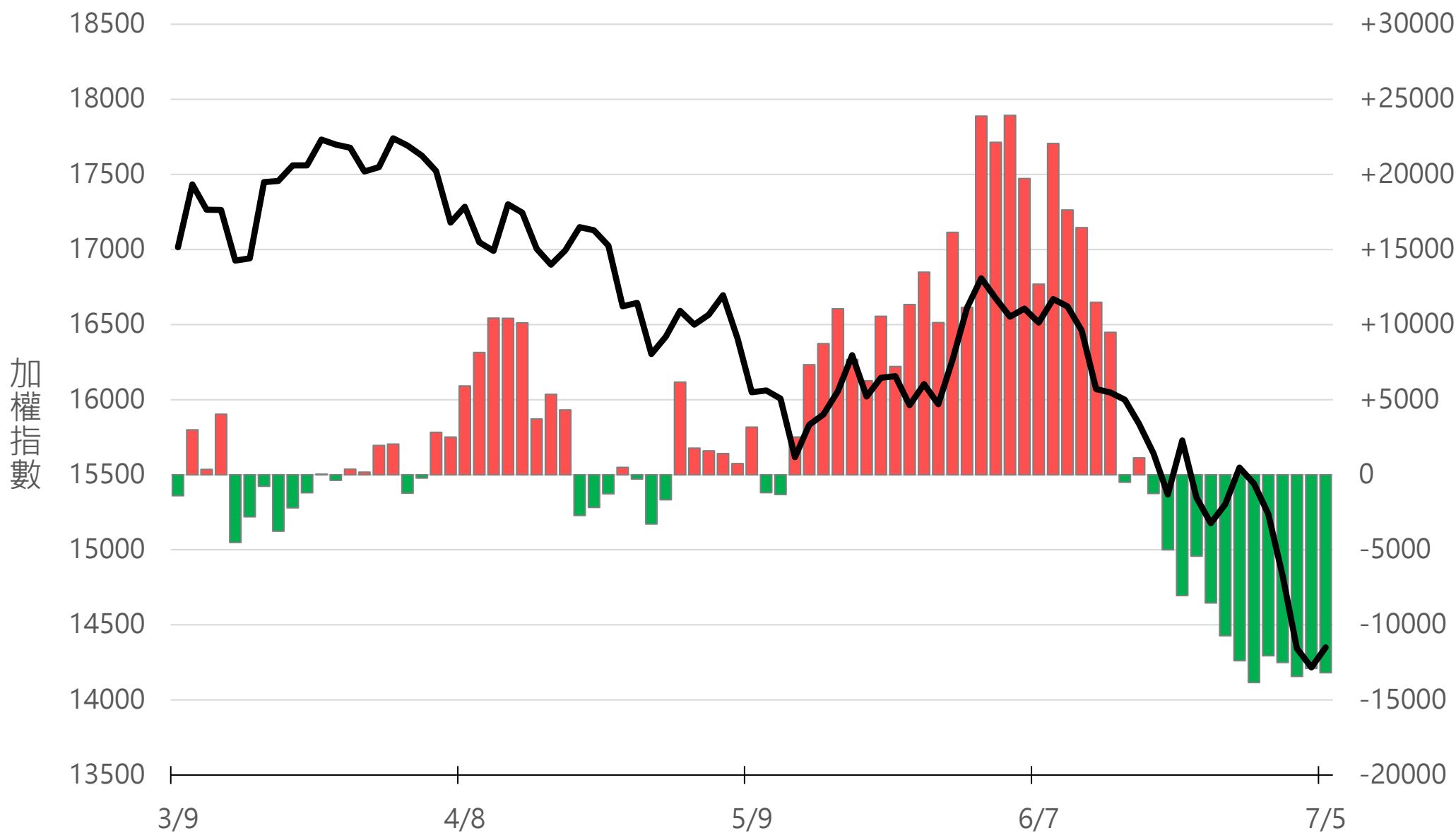
十特近月台指期OI(口)

-10937



十特全月台指期OI(口)

-13189



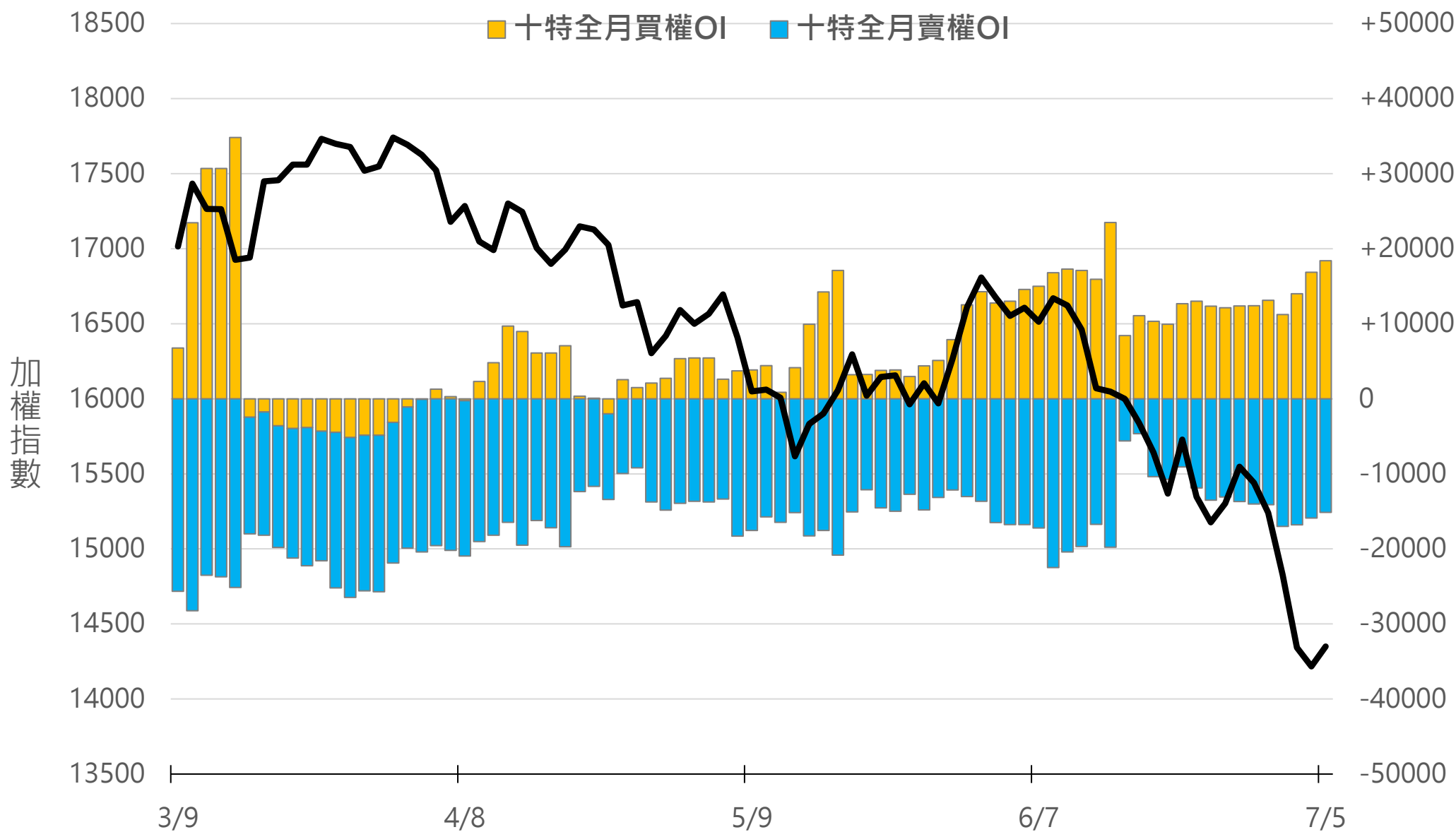
十特近月選權OI(口)

0軸以上為買方

0軸以下為賣方

買權 +18402

賣權 -15122



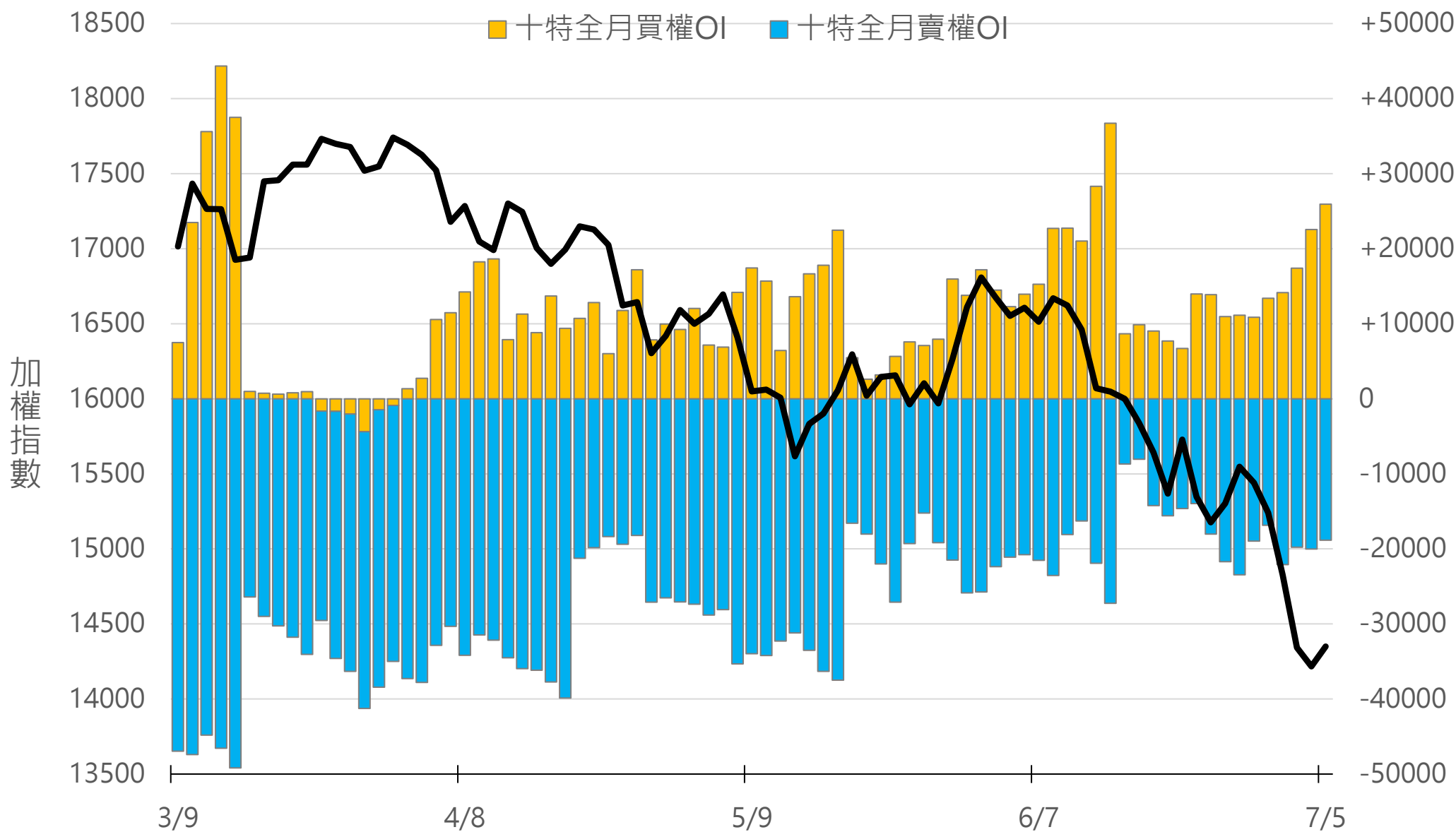
十特全月選權OI(口)

0軸以上為買方


0軸以下為賣方

買權 +25933

賣權 -18853



台指期盤後快訊



永豐期貨股份有限公司 | 台北市重慶南路一段2號8樓 | 02-2381-1799 | 111年金管期總字第002號 | 顧問事業部

本報告純屬研究性質，僅供永豐金控同仁及客戶參考，不提供或嘗試遊說客戶作為交易期權之依據，客戶於決策時應依個人財務狀況審慎評估所能承擔之風險，並就投資結果自行負責，本公司恕不負任何法律責任，亦不作任何保證。本報告內容或有取材於本公司認可之來源，但不保證其真實性或完整性，相關圖表均採用特定軟體，以歷史數據進行繪製及統計，並不具預測未來之能力與代表未來獲利，客戶參考使用前須審慎評估。報告內容中所有資訊有其時效性，爾後若有變更，本公司將不作預告或主動更新。未經本公司授權，禁止以任何形式複製、轉載或節錄。