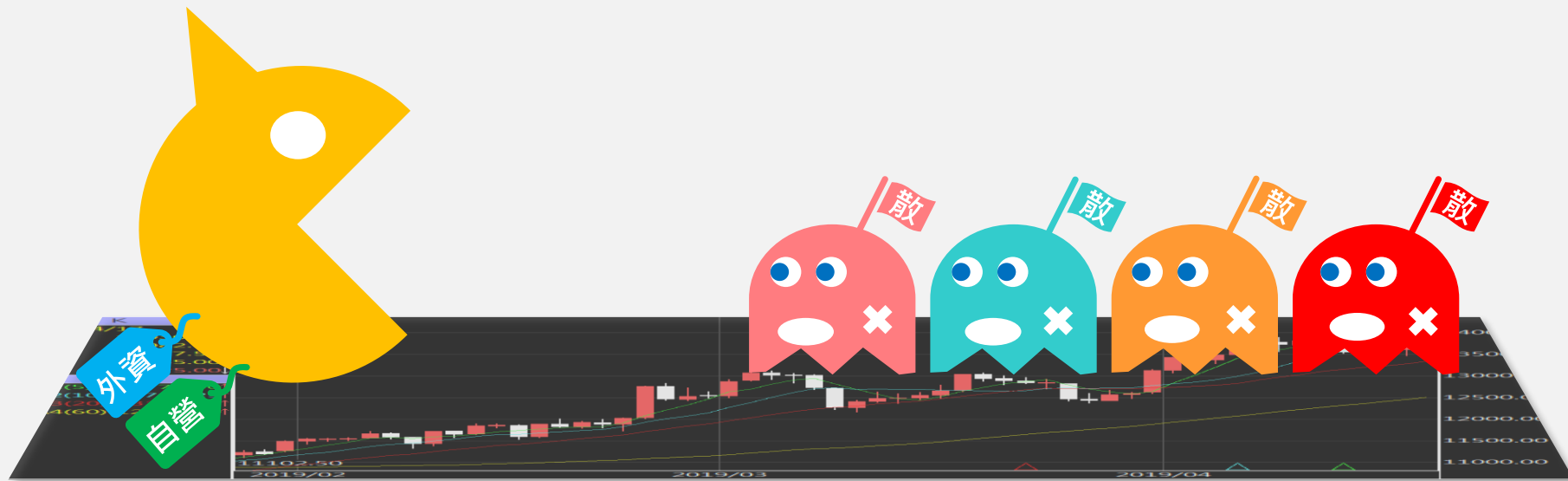


台指期盤後快訊

永豐期貨顧問事業部編製



收盤行情表

2022年7月15日 星期五

合約	收盤	漲跌	漲跌幅	成交量	OI	OI增減
加權指數	14550.62	+112.10	+0.77%	2289.26 億元		
台指07	14479	+93	+0.65%	207769	66561	-6150
台指08	14327	+97	+0.68%	9572	10323	+3788
電子07	674.95	+13.70	+2.07%	4263	2920	-289
電子08	669.85	+14.00	+2.13%	124	442	+51
金融07	1465.6	-29.0	-1.94%	2389	1710	-181
金融08	1432.8	-27.0	-1.85%	128	412	+57
小台07	14479	+93	+0.65%	403151	39064	-3521
小台08	14327	+97	+0.68%	28828	9570	+759



永豐期貨
SinoPac Futures

永豐期貨股份有限公司 | 台北市重慶南路一段2號8樓 | 02-2381-1799 | 111年金管期總字第002號 | 顧問事業部

本資料僅供永豐金控同仁及客戶參考，客戶應審慎考量本身之需求與投資風險，本公司恕不負任何法律責任，亦不作任何保證。

三大法人籌碼變化 單位：口 / 億元

	現貨 (金額)	台指 (口數)	Call (口數)	Put (口數)	Call (金額)	Put (金額)
外資	-111.62	-568 (-111)	36480 (+2058)	35495 (+2556)	2.06 (+0.09)	7.48 (-0.82)
投信	+29.90	-5700 (-232)	-50 (0)	855 (+200)	0 (0)	-0.06 (+0.01)
自營	-2.70	2812 (+293)	-31388 (+2076)	7490 (-1664)	-1.53 (-0.19)	-3.52 (+0.28)
合計	-84.51	-3456 (-50)	5042 (+4134)	43840 (+1092)	0.53 (-0.10)	3.90 (-0.53)



永豐期貨

SinoPac Futures

永豐期貨股份有限公司 | 台北市重慶南路一段2號8樓 | 02-2381-1799 | 111年金管期總字第002號 | 顧問事業部

本資料僅供永豐金控同仁及客戶參考，客戶應審慎考量本身之需求與投資風險，本公司恕不負任何法律責任，亦不作任何保證。

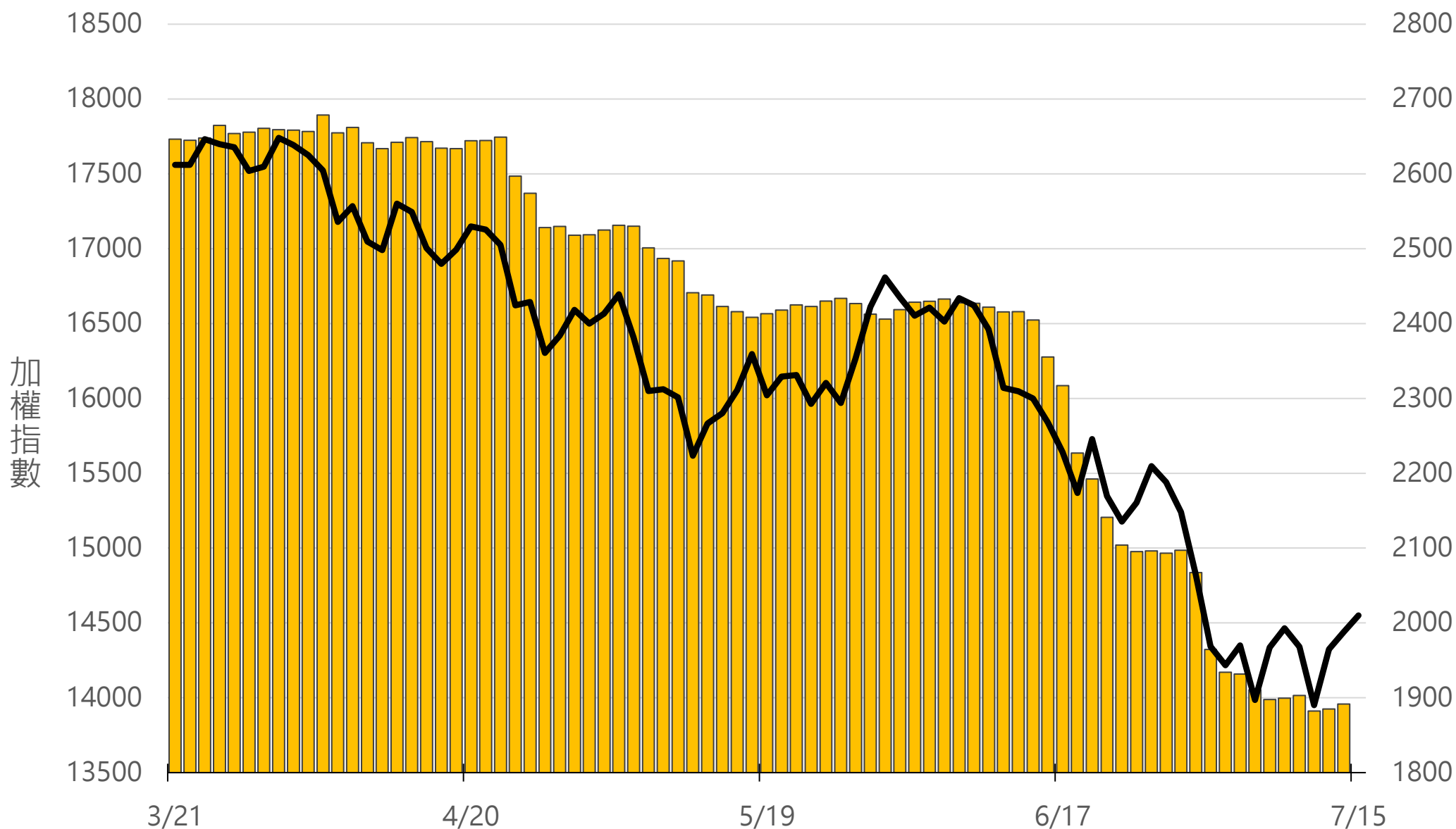
十大交易人期權淨部位(口)

	十大(特定人)		十大(非特定人)		全市場OI
	近月	其他月	近月	其他月	
台指	-10263 (-4369)	-446 (+2108)	-4832 (+367)	1263 (+437)	95616 (-2702)
買權	20917 (-5852)	20156 (+5000)	-7738 (+6563)	-19869 (-2432)	290545 (+20696)
賣權	-22014 (-5339)	-10508 (+1938)	-86 (+12001)	2372 (-4201)	227974 (+26431)



上市融資餘額(億元) 圖表僅更新至前一日數據

1891.6



永豐期貨
SinoPac Futures

永豐期貨股份有限公司 | 台北市重慶南路一段2號8樓 | 02-2381-1799 | 111年金管期總字第002號 | 顧問事業部
本資料僅供永豐金控同仁及客戶參考，客戶應審慎考量本身之需求與投資風險，本公司恕不負任何法律責任，亦不作任何保證。

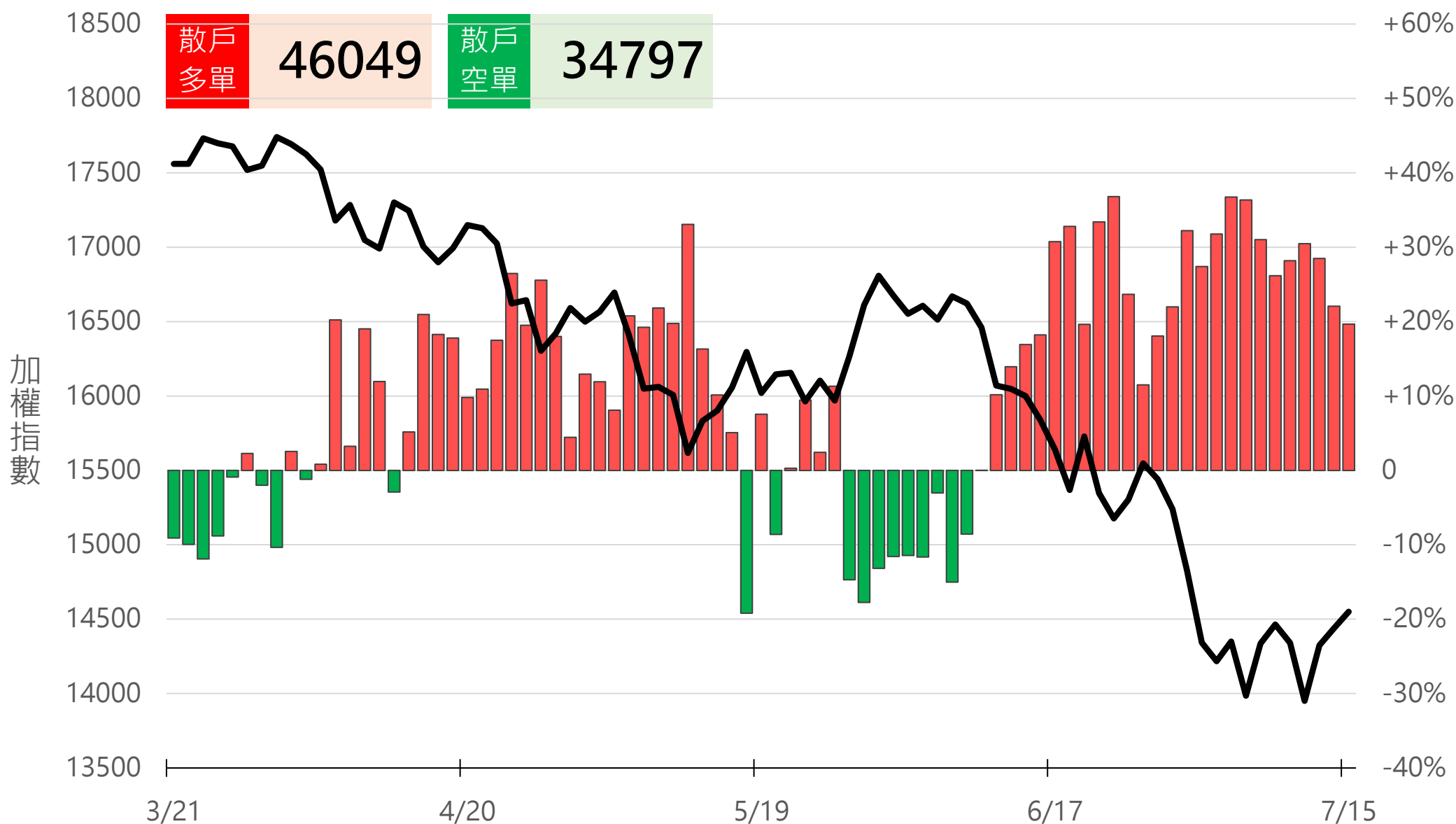
小台散戶多空比

散戶多單=全市場OI-三大法人多單

散戶空單=全市場OI-三大法人空單

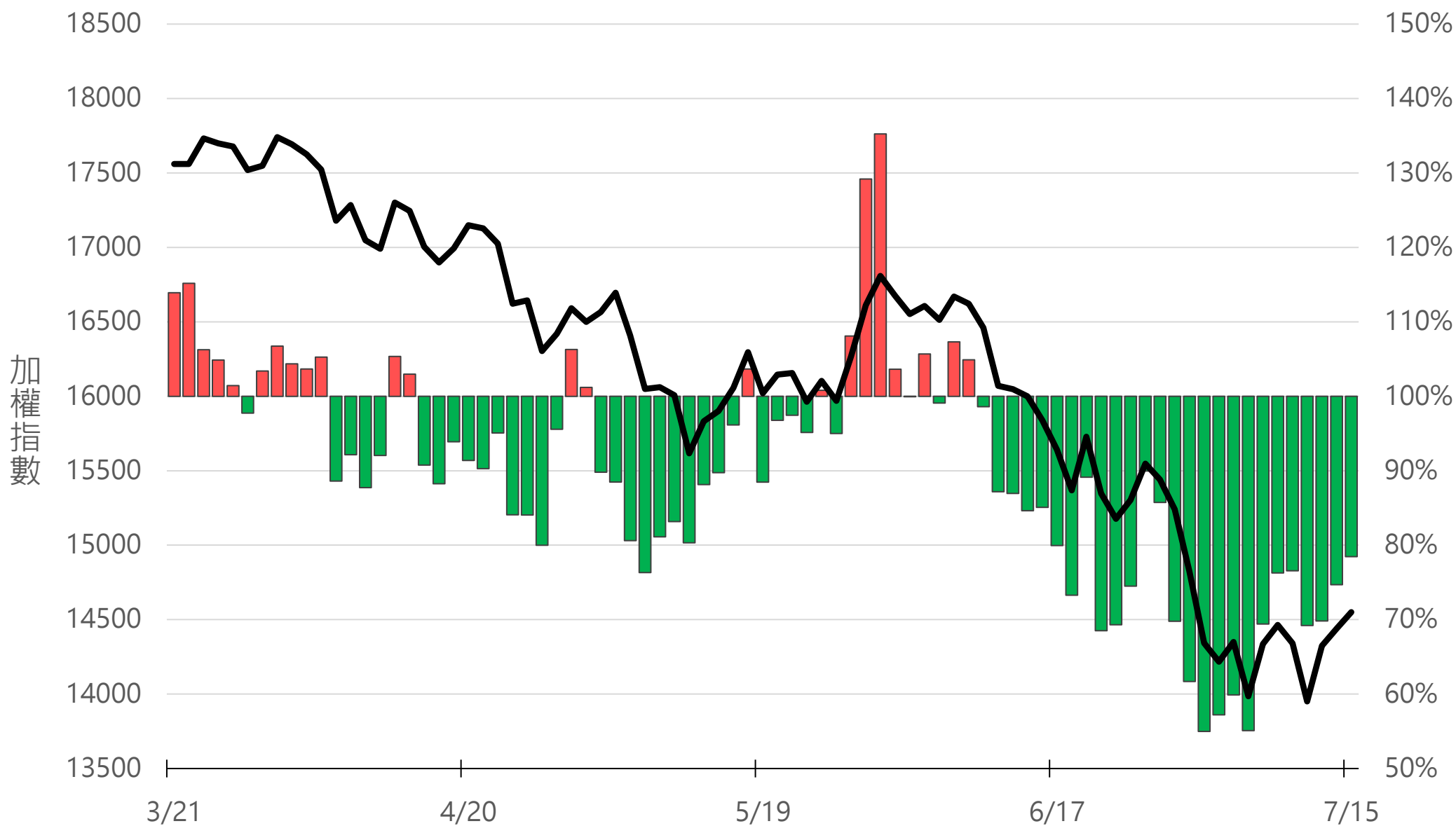
散戶多空比=(散戶多單-散戶空單)/全市場OI x 100%

+19.67%



Put/Call Ratio

78.46%



月選大量區

買權 15000

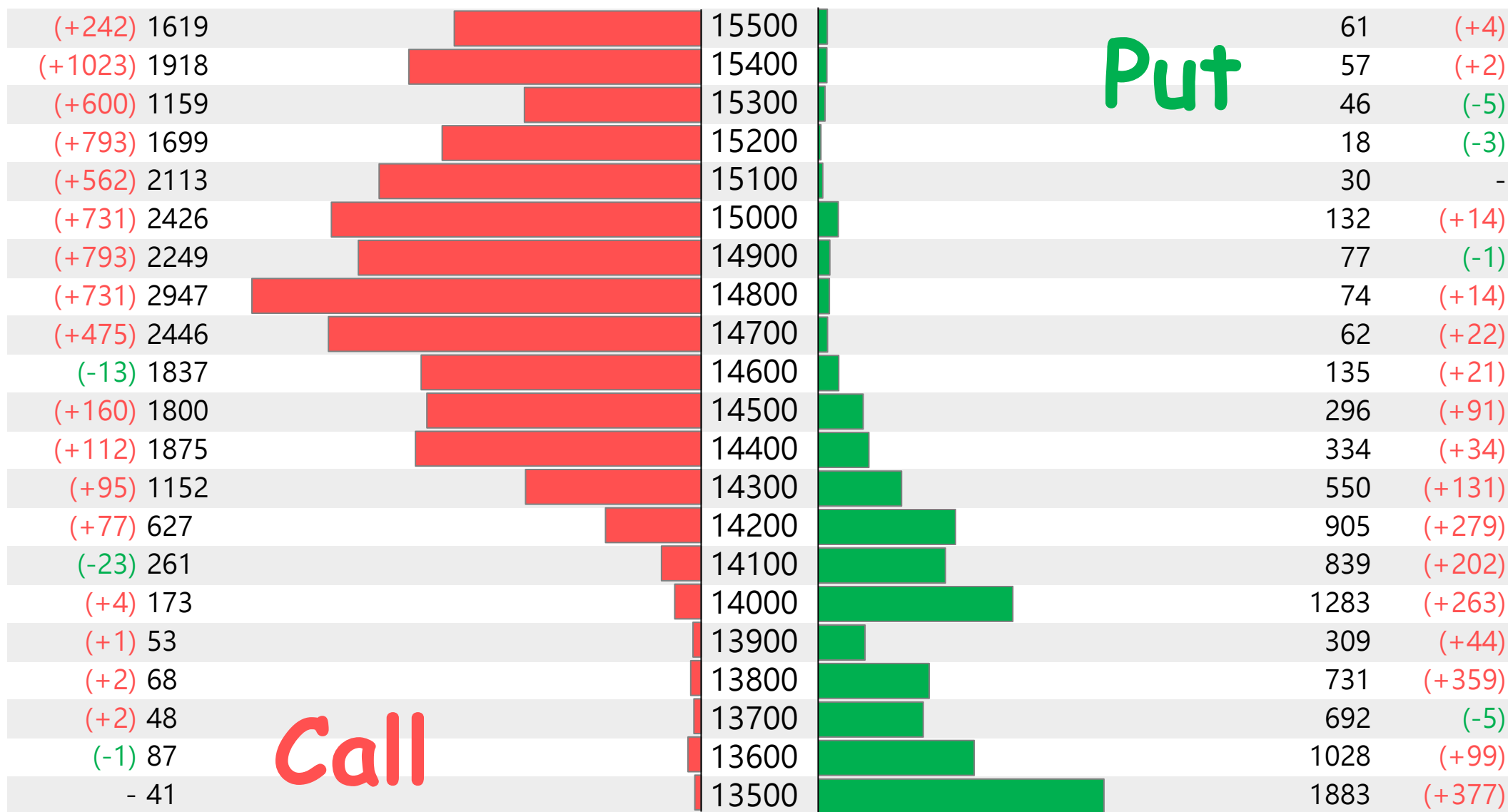
賣權 14000

Delta	Call	Strike	Put	Delta
(+890)	10200	15100	1375 (-55)	
(+1726)	16157	15000	5407 (-66)	
(+4738)	15232	14900	2195 (-7)	
	2698	14850	29	
(+994)	14572	14800	2559 (+14)	
(+1188)	3488	14750	52 (+32)	
(+1515)	11097	14700	1893 (+67)	
(+1574)	2744	14650	385 (+366)	
(+543)	10670	14600	2455 (+64)	
(+504)	2427	14550	824 (+725)	
(-544)	7654	14500	5507 (+1906)	
(-103)	1696	14450	2465 (+1762)	
(+269)	4772	14400	5953 (+1826)	
(+41)	1754	14350	2974 (+1659)	
(-786)	3613	14300	6998 (+1977)	
(-91)	1113	14250	3622 (+1554)	
(-167)	2099	14200	9432 (+2244)	
(+11)	381	14150	3140 (+1811)	
(-97)	1293	14100	8912 (+2354)	
(+13)	54	14050	2591 (+1165)	
(+1)	1234	14000	13057 (+1544)	

次月選大量區

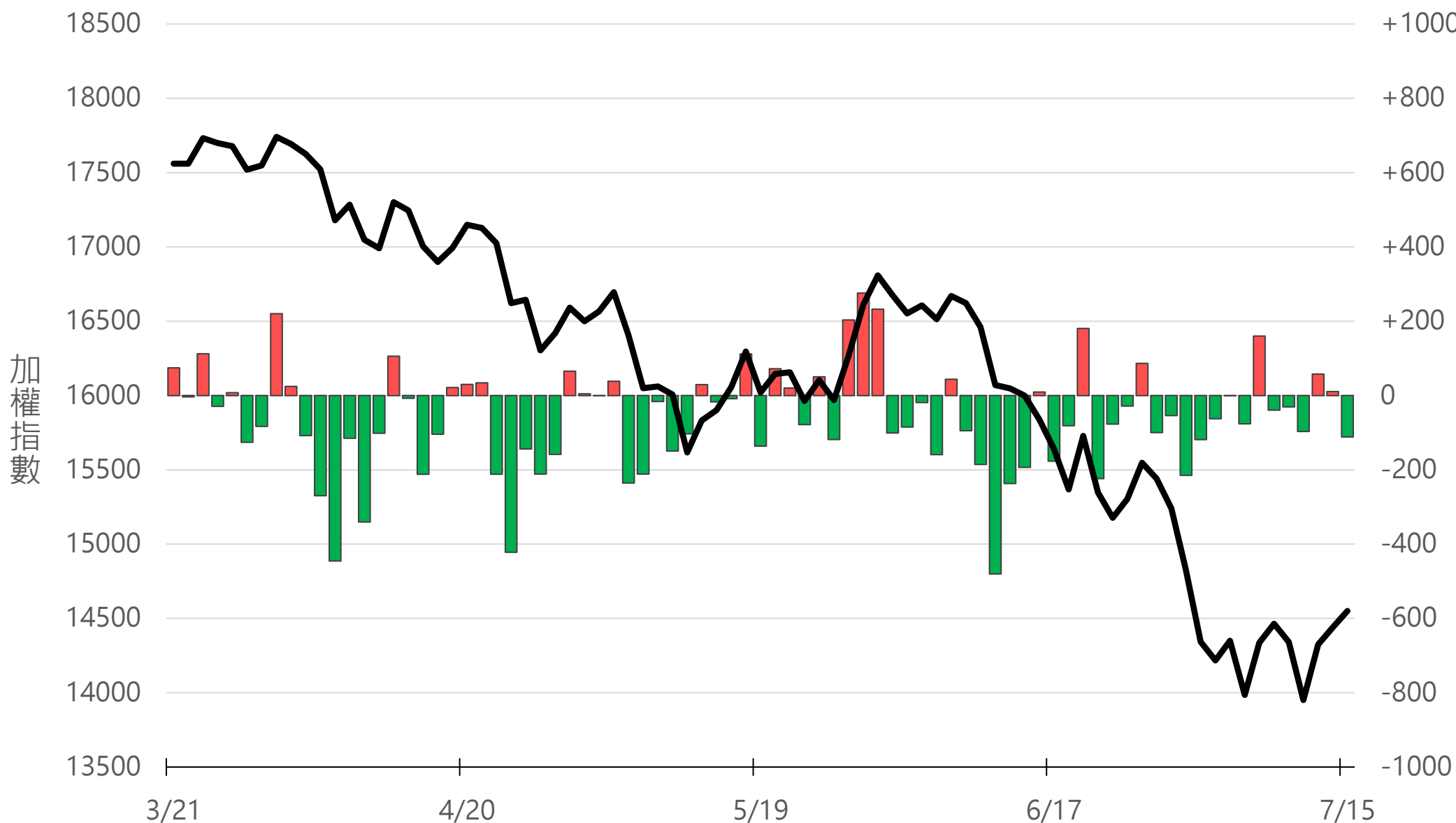
買權 19400

賣權 13000



外資買賣超(億元)

-111.62



永豐期貨

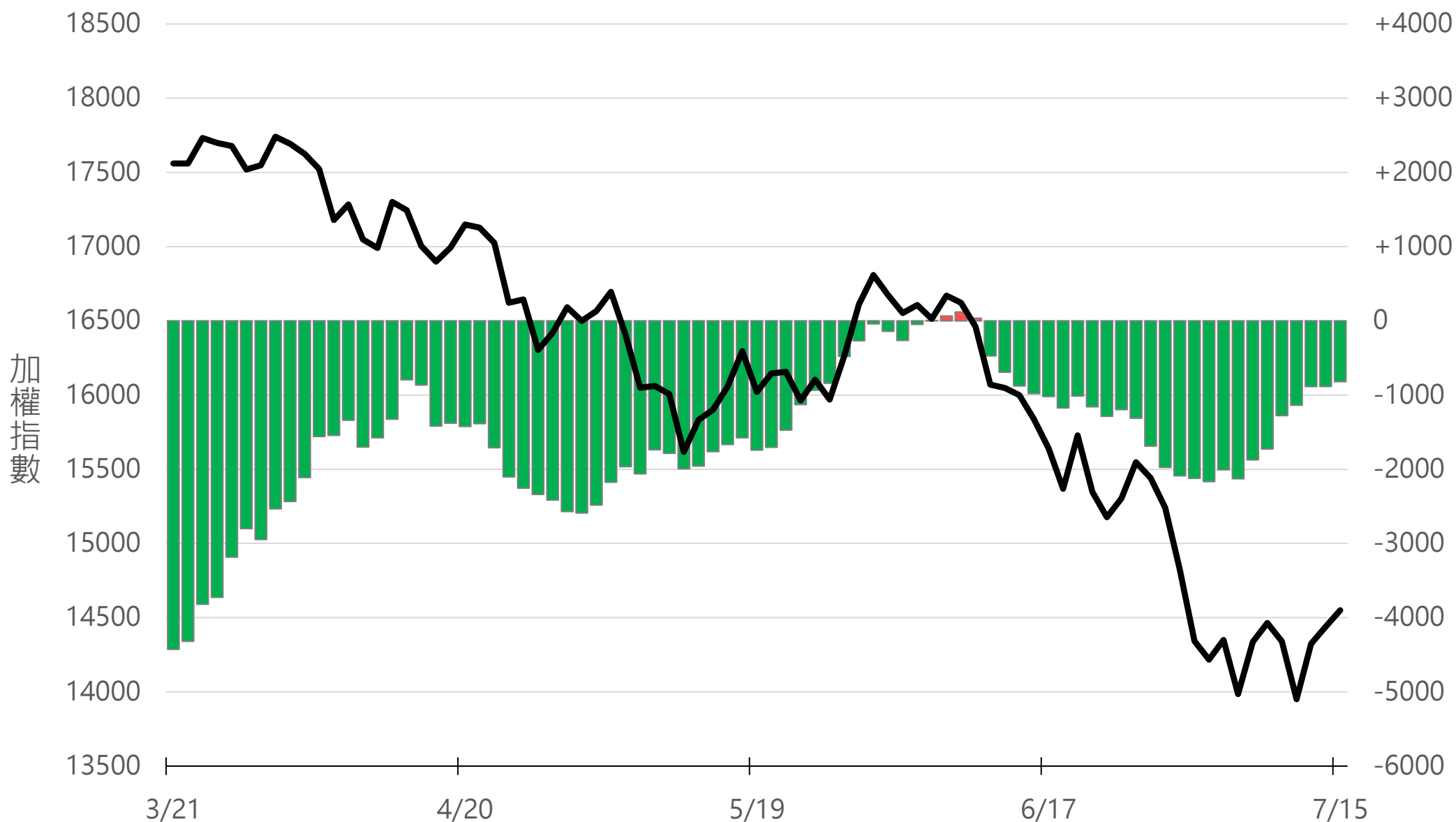
SinoPac Futures

永豐期貨股份有限公司 | 台北市重慶南路一段2號8樓 | 02-2381-1799 | 111年金管期總字第002號 | 顧問事業部

本資料僅供永豐金控同仁及客戶參考，客戶應審慎考量本身之需求與投資風險，本公司恕不負任何法律責任，亦不作任何保證。

外資近20日累計買賣超(億元)

-819.82



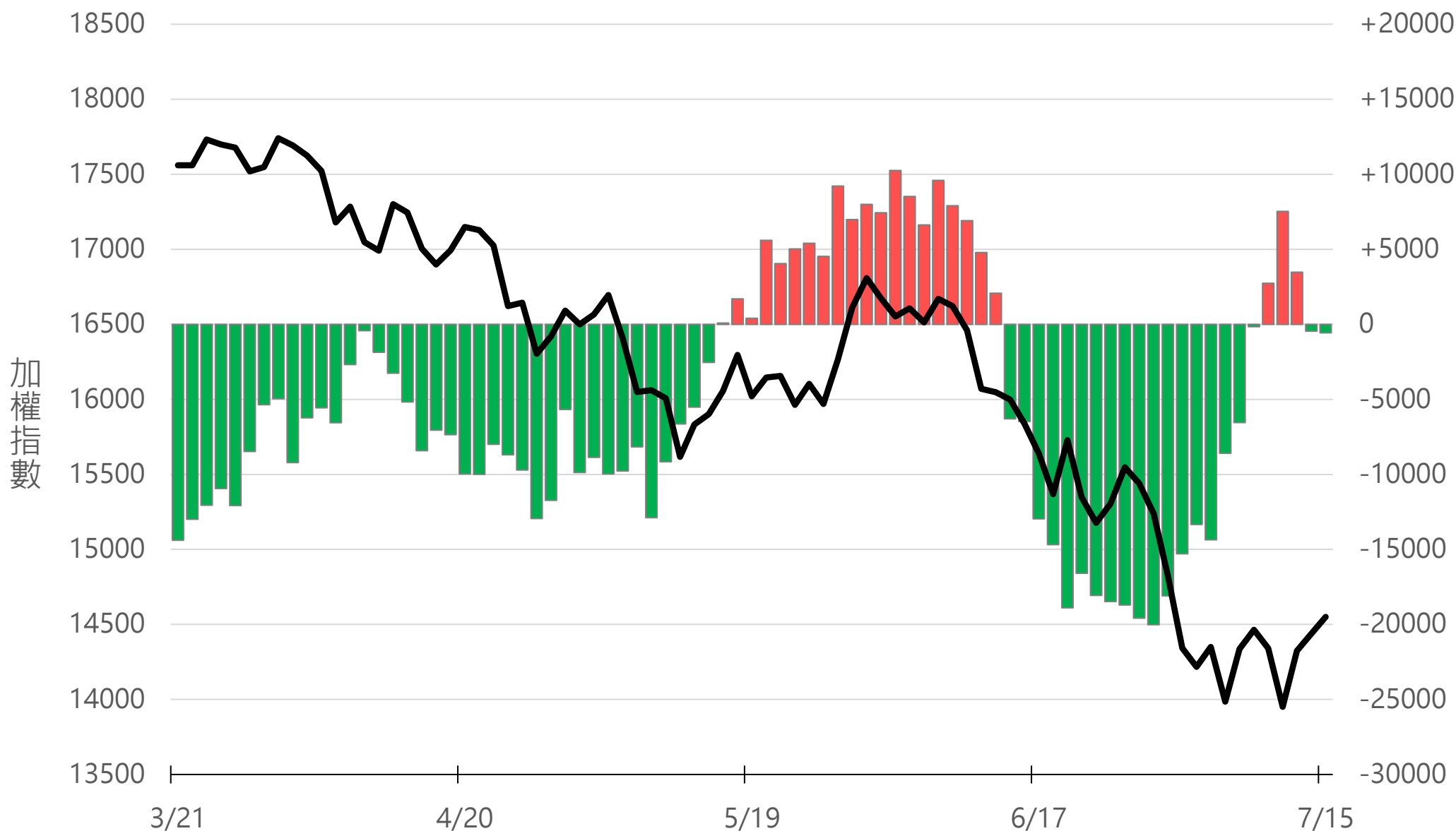
永豐期貨
SinoPac Futures

永豐期貨股份有限公司 | 台北市重慶南路一段2號8樓 | 02-2381-1799 | 111年金管期總字第002號 | 顧問事業部

本資料僅供永豐金控同仁及客戶參考，客戶應審慎考量本身之需求與投資風險，本公司恕不負任何法律責任，亦不作任何保證。

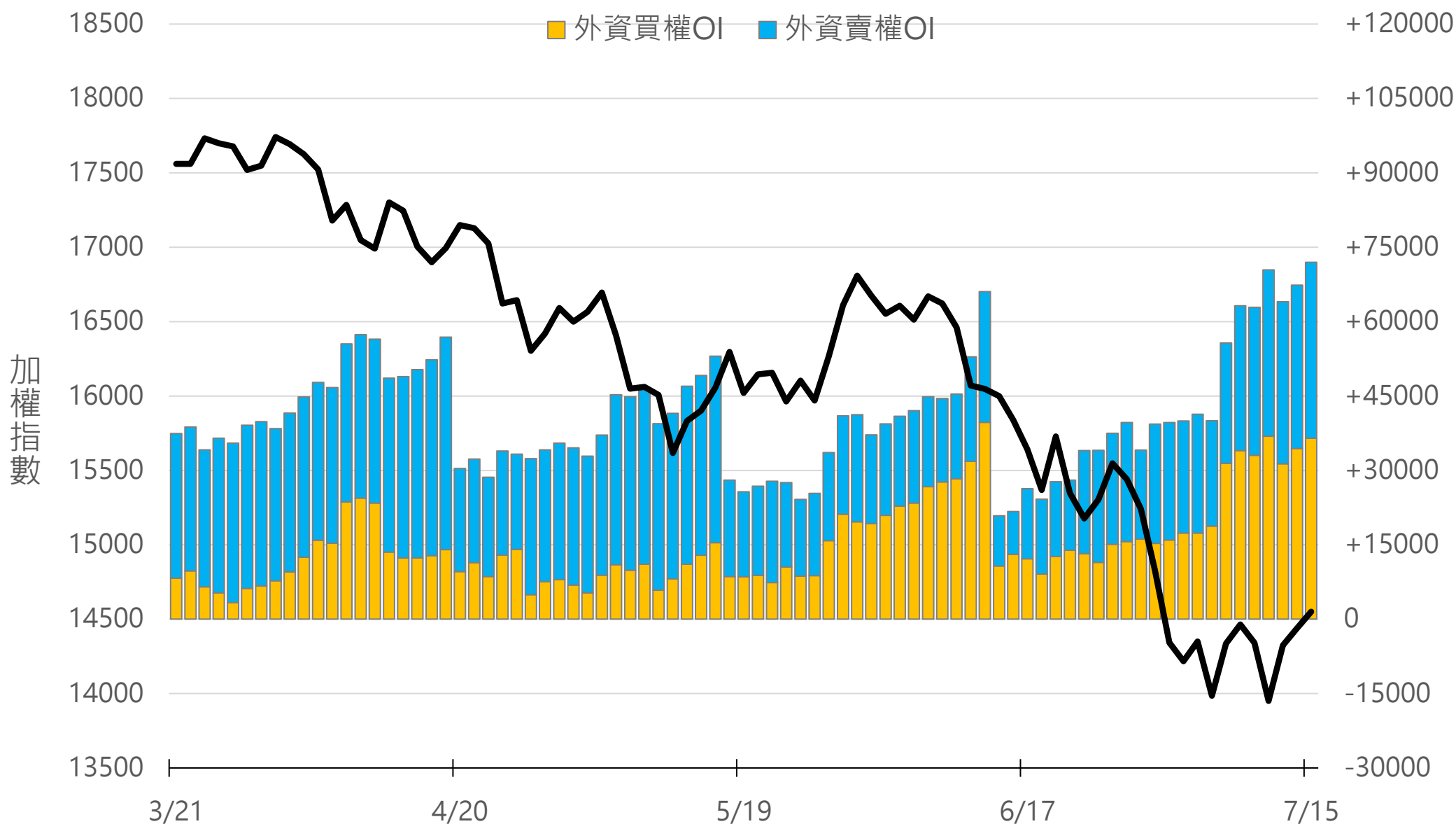
外資台指期OI(口)

-568



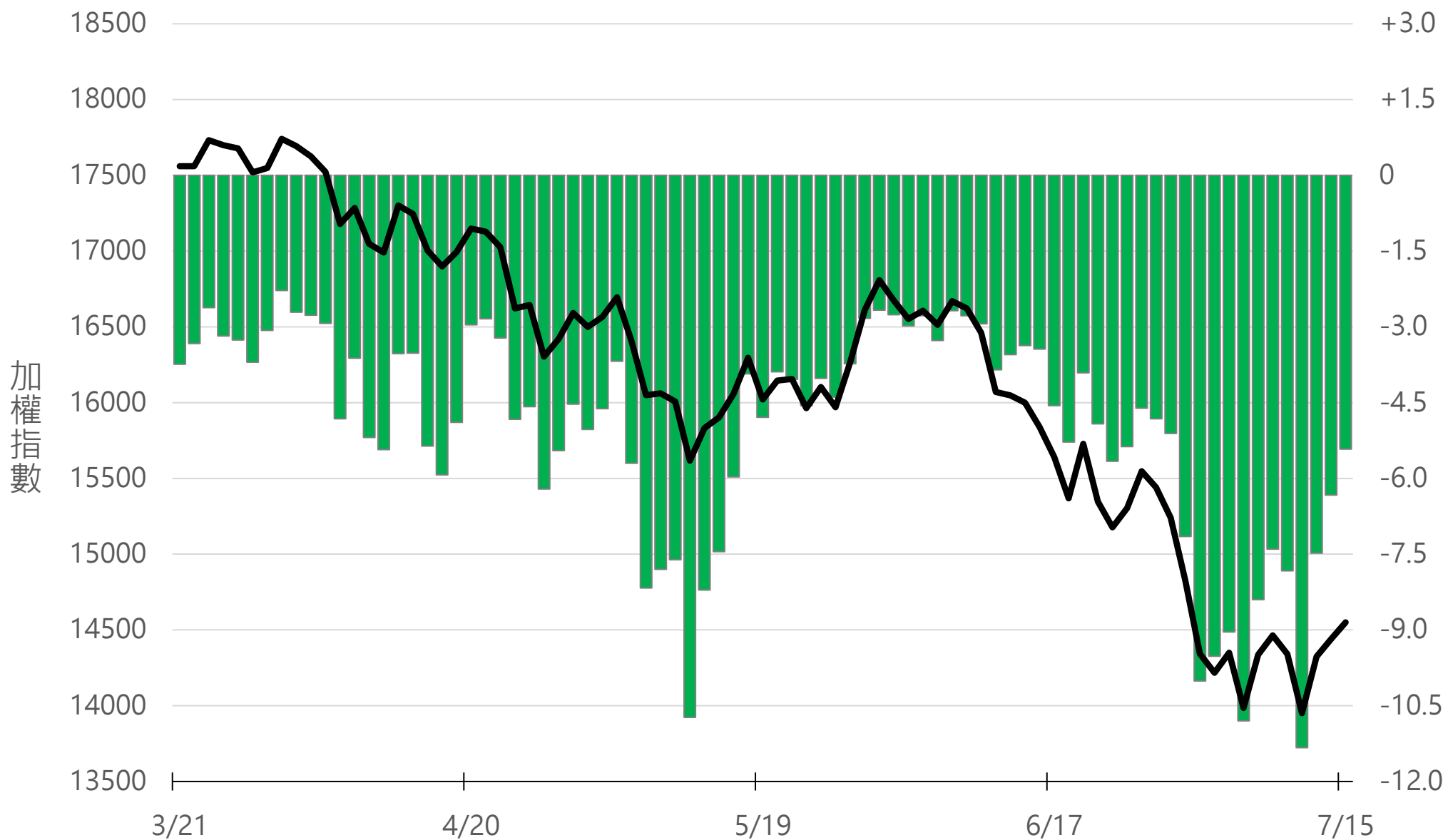
外資選權OI(口) 0軸以上為買方，以下為賣方

買權 +36480
賣權 +35495



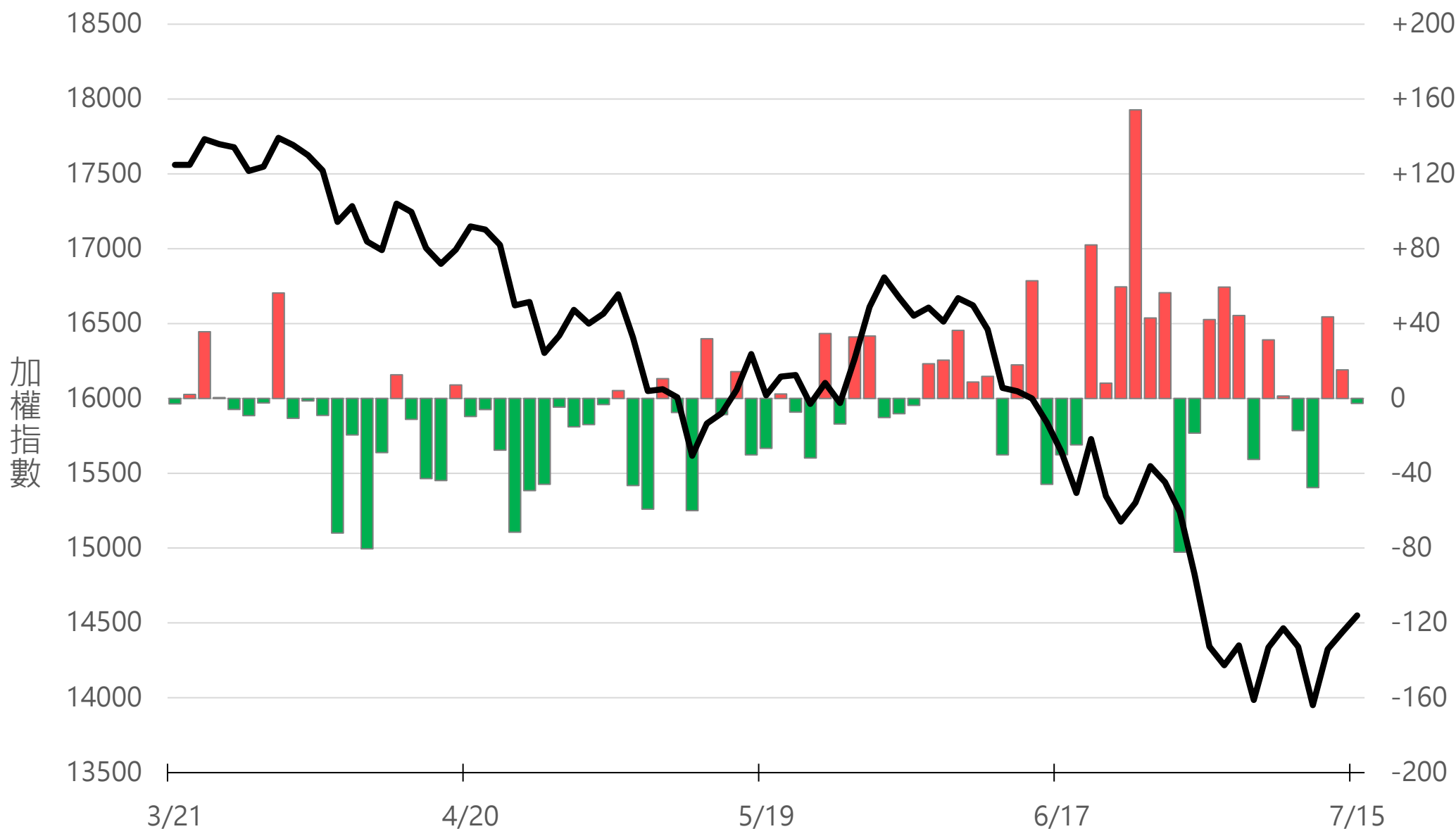
外資選權OI淨金額(億元)

-5.42



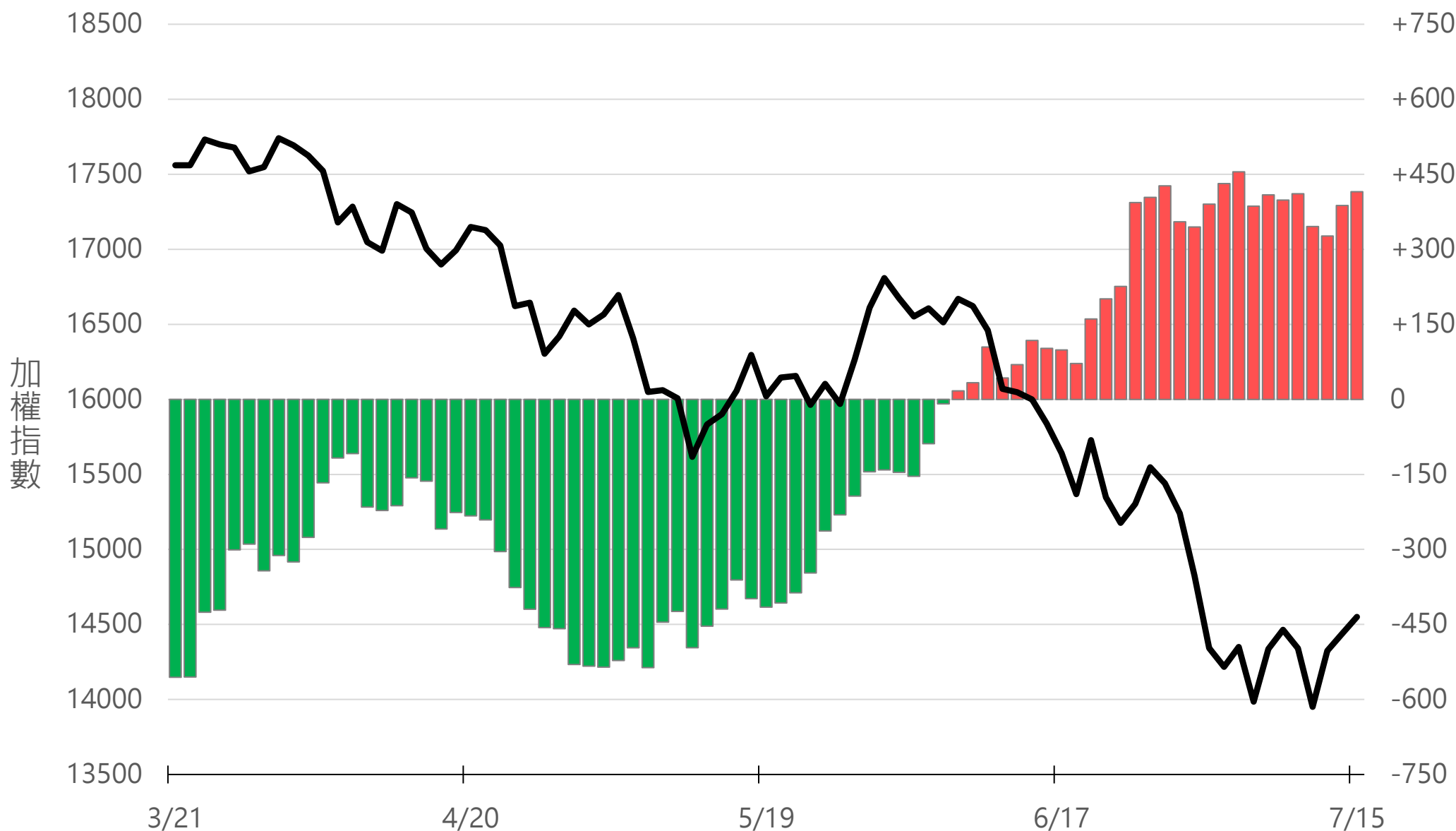
自營買賣超(億元)

-2.70



自營近20日累計買賣超(億元)

+415.09

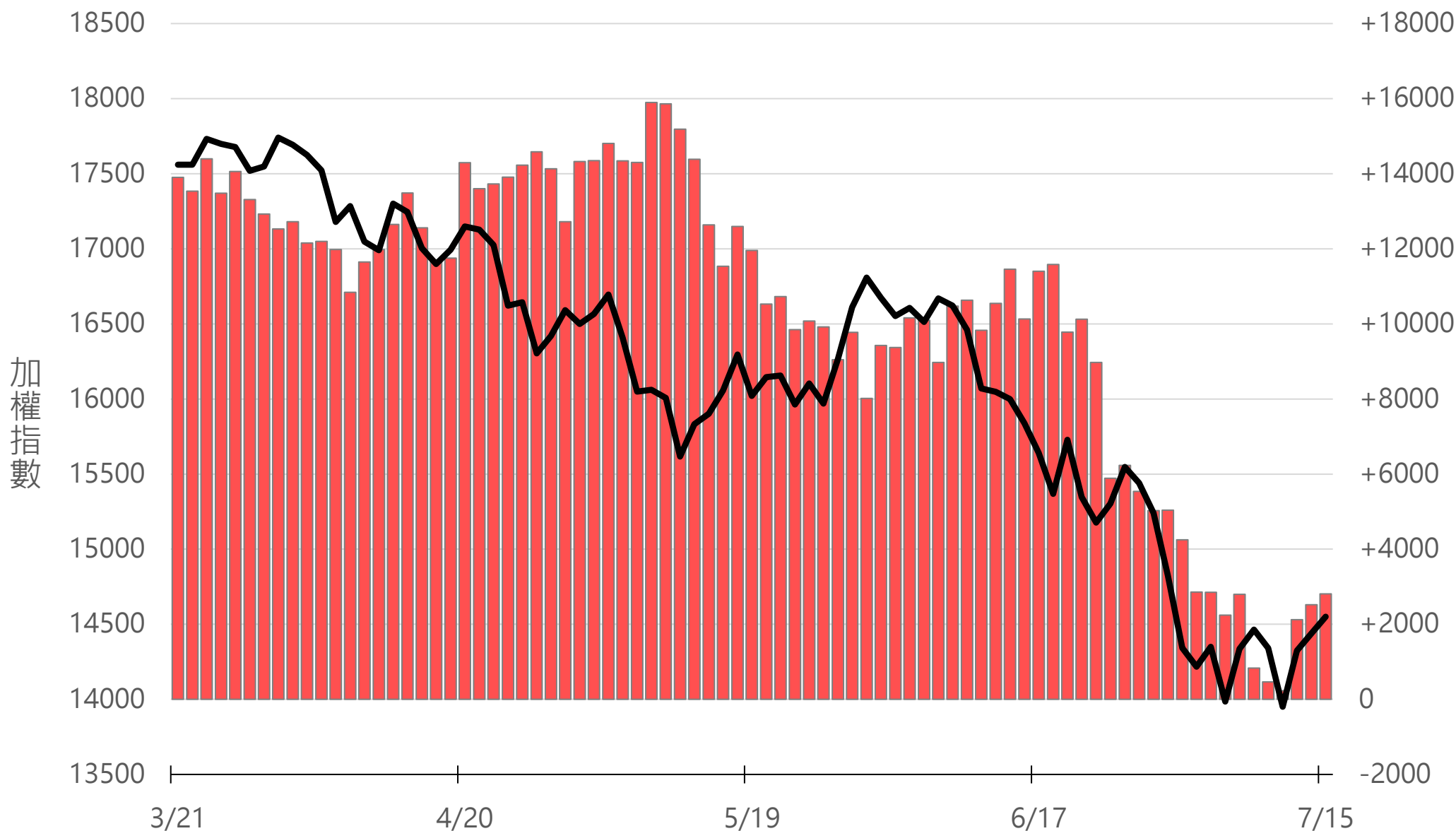


永豐期貨
SinoPac Futures

永豐期貨股份有限公司 | 台北市重慶南路一段2號8樓 | 02-2381-1799 | 111年金管總字第002號 | 顧問事業部
本資料僅供永豐金控同仁及客戶參考，客戶應審慎考量本身之需求與投資風險，本公司恕不負任何法律責任，亦不作任何保證。

自營台指期OI(口)

+2812



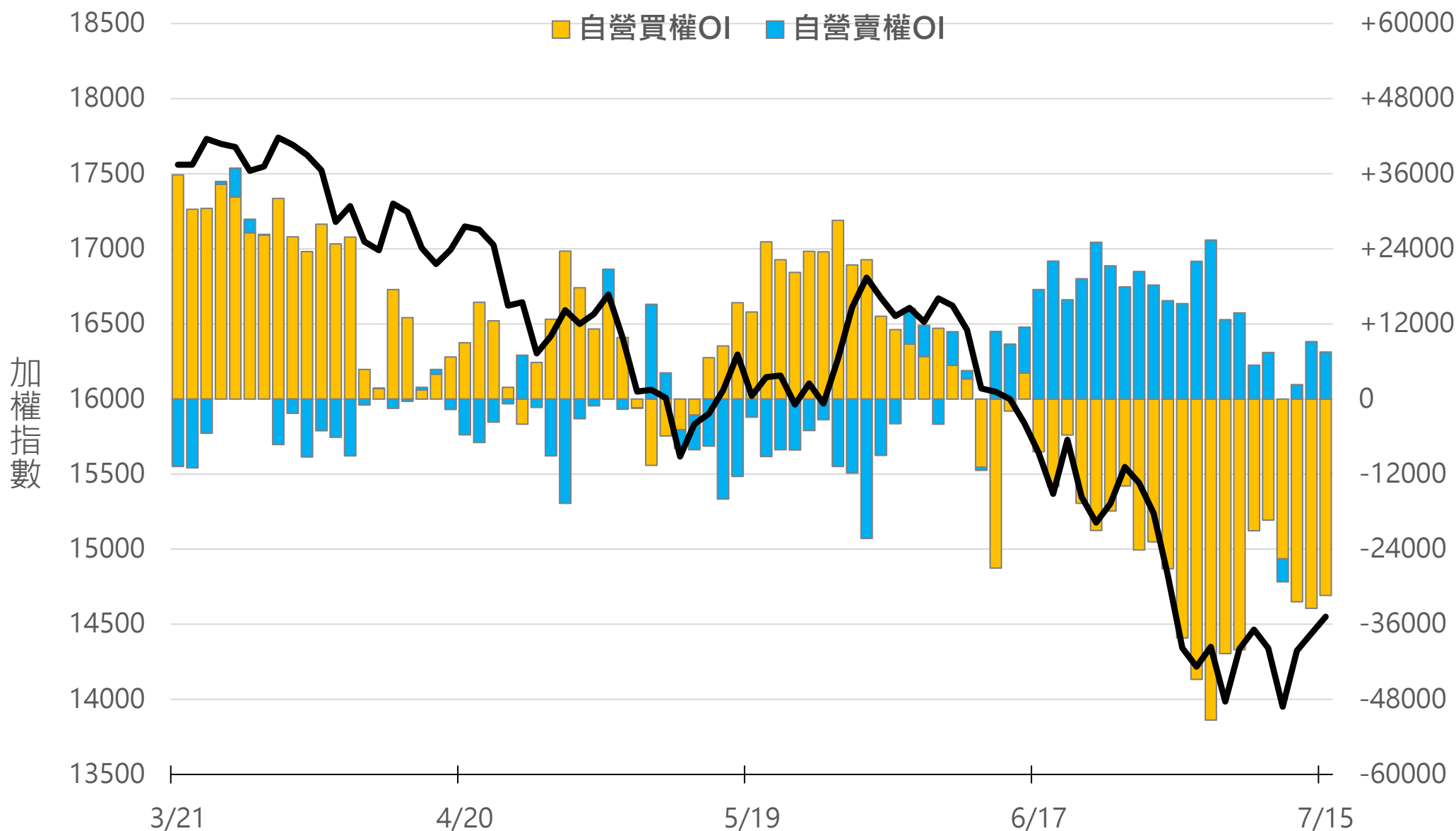
永豐期貨
SinoPac Futures

永豐期貨股份有限公司 | 台北市重慶南路一段2號8樓 | 02-2381-1799 | 111年金管期總字第002號 | 顧問事業部

本資料僅供永豐金控同仁及客戶參考，客戶應審慎考量本身之需求與投資風險，本公司恕不負任何法律責任，亦不作任何保證。

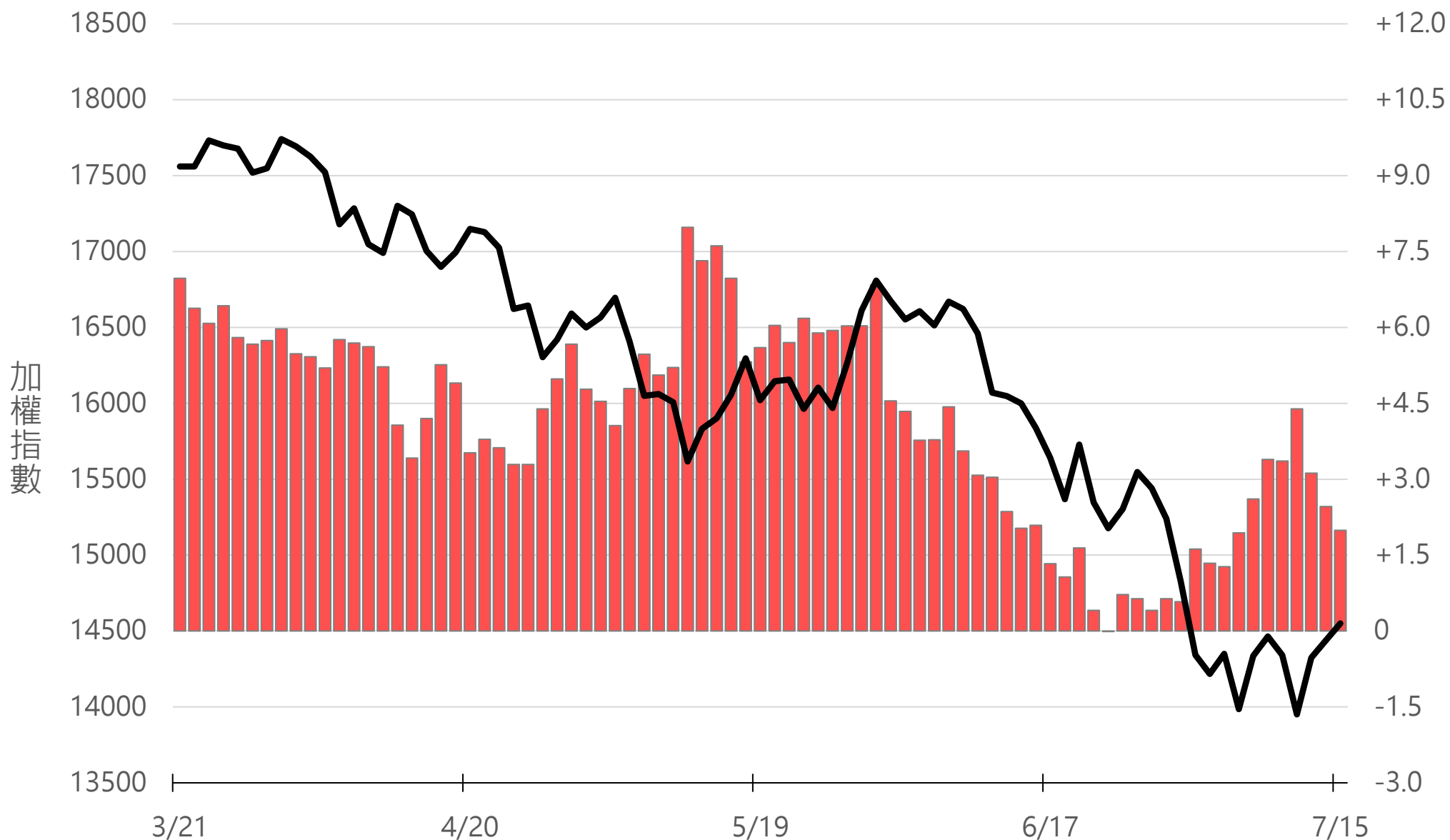
自營選權OI(口) 0軸以上為買方，以下為賣方

買權 -31388
賣權 +7490



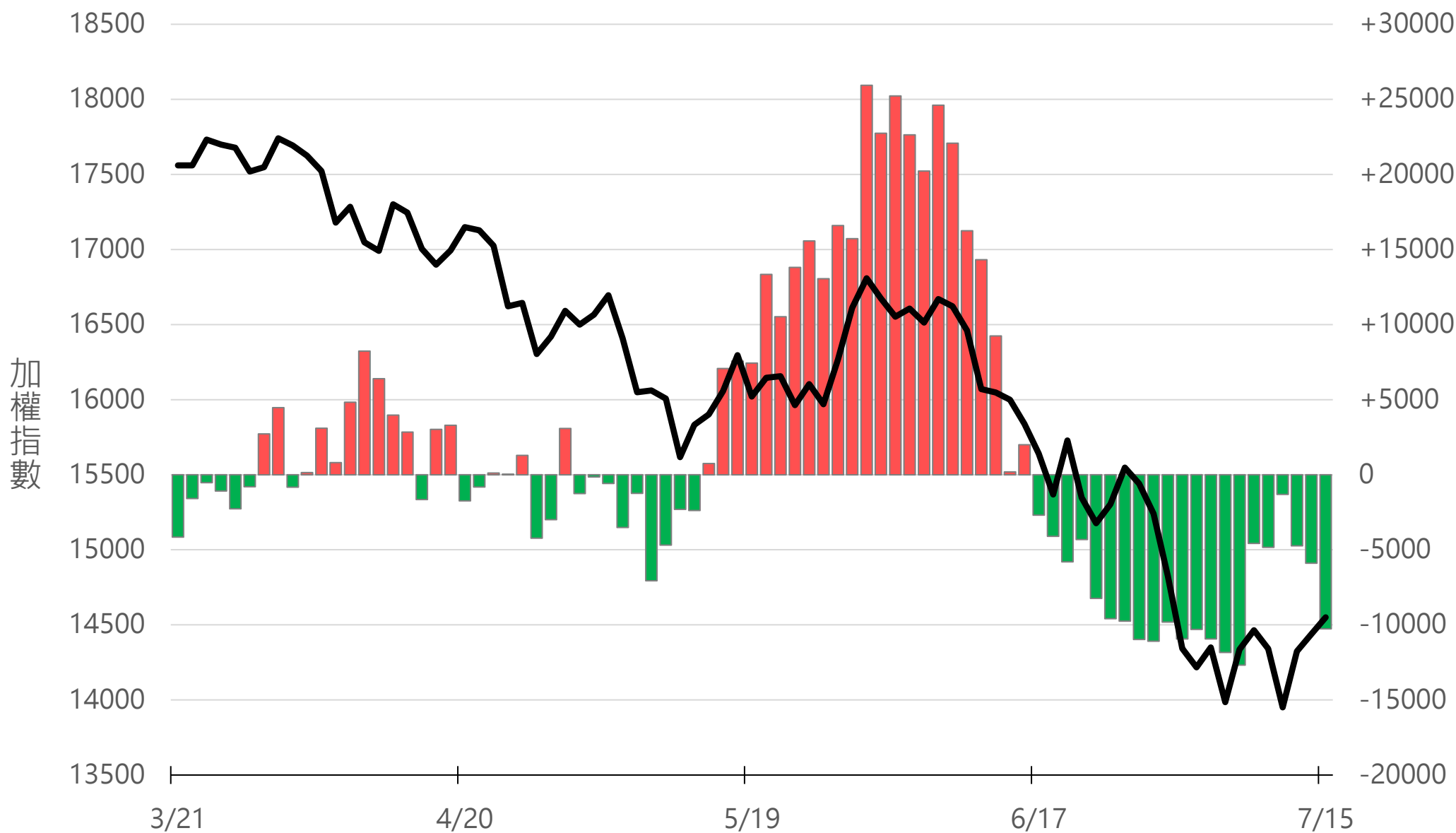
自營選權OI淨金額(億元)

+1.99



十特近月台指期OI(口)

-10263

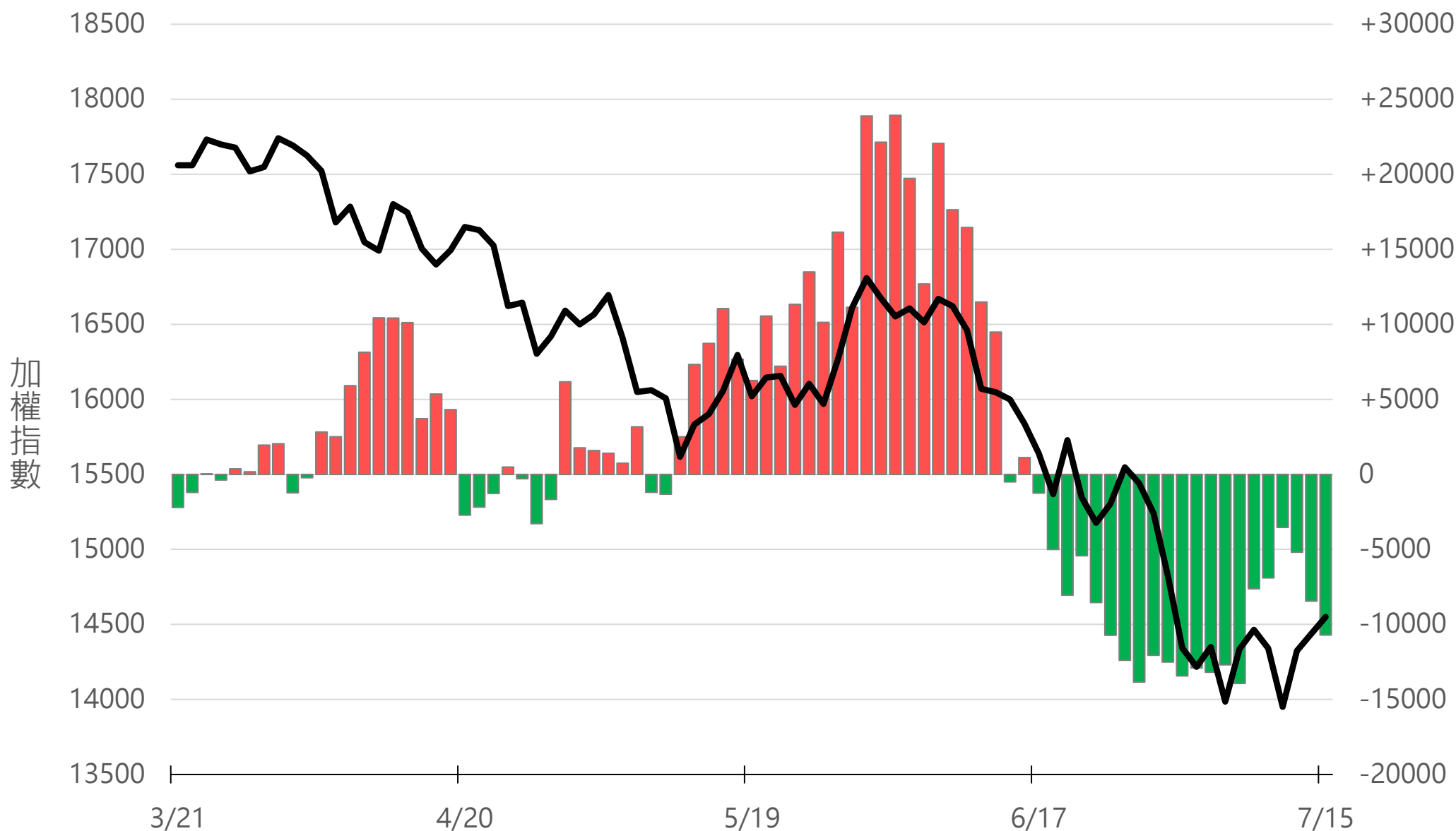


永豐期貨
SinoPac Futures

永豐期貨股份有限公司 | 台北市重慶南路一段2號8樓 | 02-2381-1799 | 111年金管期總字第002號 | 顧問事業部
本資料僅供永豐金控同仁及客戶參考，客戶應審慎考量本身之需求與投資風險，本公司恕不負任何法律責任，亦不作任何保證。

十特全月台指期OI(口)

-10709



永豐期貨
SinoPac Futures

永豐期貨股份有限公司 | 台北市重慶南路一段2號8樓 | 02-2381-1799 | 111年金管期總字第002號 | 顧問事業部

本資料僅供永豐金控同仁及客戶參考，客戶應審慎考量本身之需求與投資風險，本公司恕不負任何法律責任，亦不作任何保證。

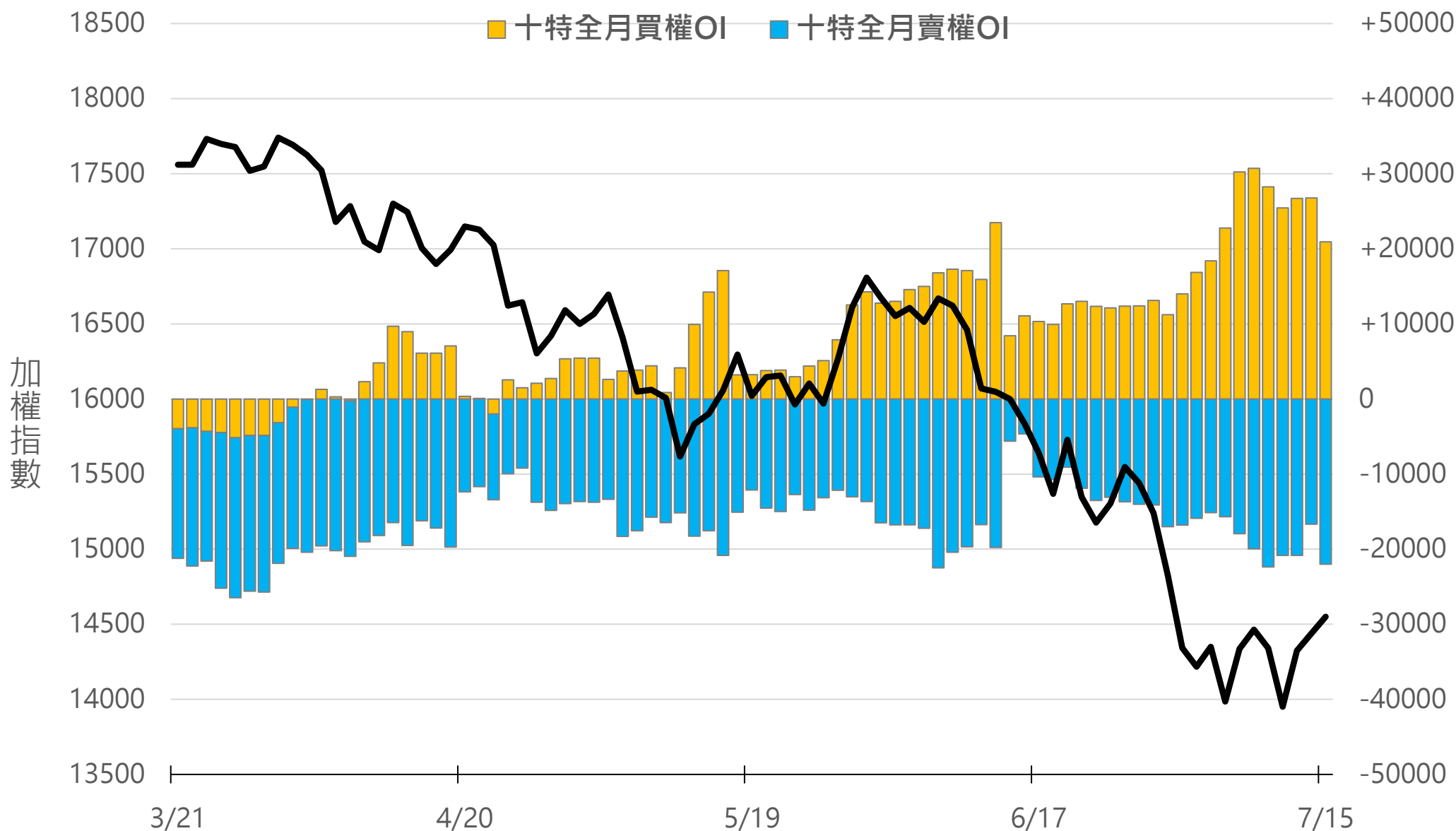
十特近月選權OI(口)

0軸以上為買方

0軸以下為賣方

買權 +20917

賣權 -22014



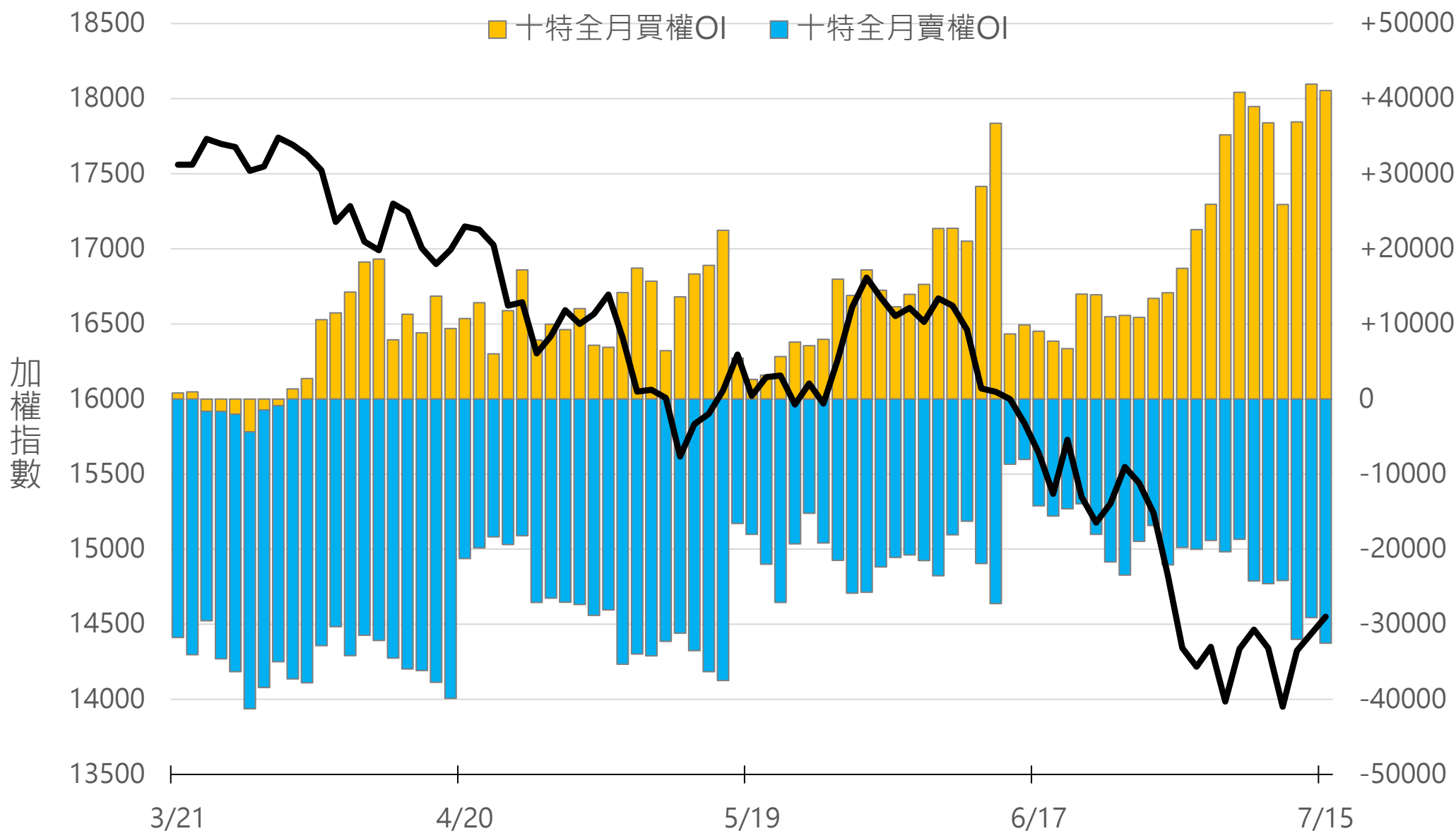
十特全月選權OI(口)

0軸以上為買方

0軸以下為賣方

買權 +41073

賣權 -32522



台指期盤後快訊



永豐期貨股份有限公司 | 台北市重慶南路一段2號8樓 | 02-2381-1799 | 111年金管期總字第002號 | 顧問事業部

本報告純屬研究性質，僅供永豐金控同仁及客戶參考，不提供或嘗試遊說客戶作為交易期權之依據，客戶於決策時應依個人財務狀況審慎評估所能承擔之風險，並就投資結果自行負責，本公司恕不負任何法律責任，亦不作任何保證。本報告內容或有取材於本公司認可之來源，但不保證其真實性或完整性，相關圖表均採用特定軟體，以歷史數據進行繪製及統計，並不具預測未來之能力與代表未來獲利，客戶參考使用前須審慎評估。報告內容中所有資訊有其時效性，爾後若有變更，本公司將不作預告或主動更新。未經本公司授權，禁止以任何形式複製、轉載或節錄。