

台指期盤後快訊

永豐期貨顧問事業部編製



收盤行情表

2022年7月18日 星期一

合約	收盤	漲跌	漲跌幅	成交量	OI	OI增減
加權指數	14719.64	+169.02	+1.15%	2270.45 億元		
台指07	14647	+168	+1.16%	179756	48404	-18157
台指08	14503	+176	+1.23%	36076	33294	+22971
電子07	680.7	+5.75	+0.85%	3472	2091	-829
電子08	675.05	+5.20	+0.78%	1028	1214	+772
金融07	1495.2	+29.6	+2.02%	2107	1611	-99
金融08	1460	+27.2	+1.90%	283	526	+114
小台07	14647	+168	+1.16%	301243	38788	-276
小台08	14503	+176	+1.23%	30430	11751	+2181

三大法人籌碼變化 單位：口 / 億元

	現貨 (金額)	台指 (口數)	Call (口數)	Put (口數)	Call (金額)	Put (金額)
外資	-4.68	774 (+1342)	37108 (+628)	35776 (+281)	2.67 (+0.61)	6.37 (-1.11)
投信	+22.83	-4838 (+862)	-50 (0)	855 (0)	-0.01 (-0.01)	-0.06 (0)
自營	+9.13	3465 (+653)	-36492 (-5104)	11735 (+4245)	-2.12 (-0.59)	-3.18 (+0.34)
合計	+27.24	-599 (+2857)	566 (-4476)	48366 (+4526)	0.54 (+0.01)	3.13 (-0.77)



永豐期貨

SinoPac Futures

永豐期貨股份有限公司 | 台北市重慶南路一段2號8樓 | 02-2381-1799 | 111年金管期總字第002號 | 顧問事業部

本資料僅供永豐金控同仁及客戶參考，客戶應審慎考量本身之需求與投資風險，本公司恕不負任何法律責任，亦不作任何保證。

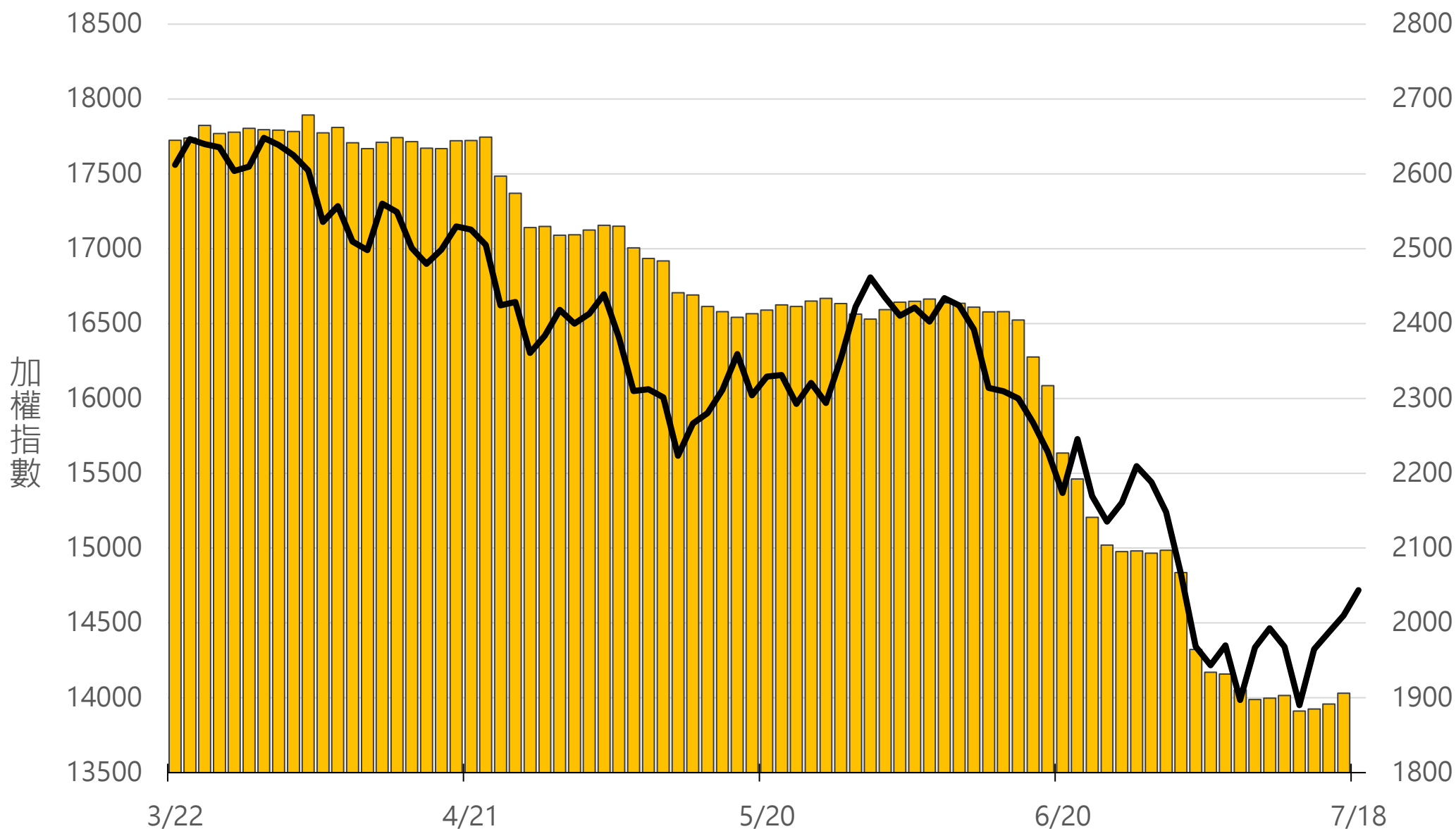
十大交易人期權淨部位(口)

	十大(特定人)		十大(非特定人)		全市場OI
	近月	其他月	近月	其他月	
台指	-8744 (+1519)	714 (+1160)	-654 (+4178)	-3211 (-4474)	100885 (+5269)
買權	25677 (+4760)	17861 (-2295)	-15831 (-8093)	-16065 (+3804)	304094 (+13549)
賣權	-24760 (-2746)	-8184 (+2324)	3992 (+4078)	-3509 (-5881)	255302 (+27328)



上市融資餘額(億元) 圖表僅更新至前一日數據

1906.0



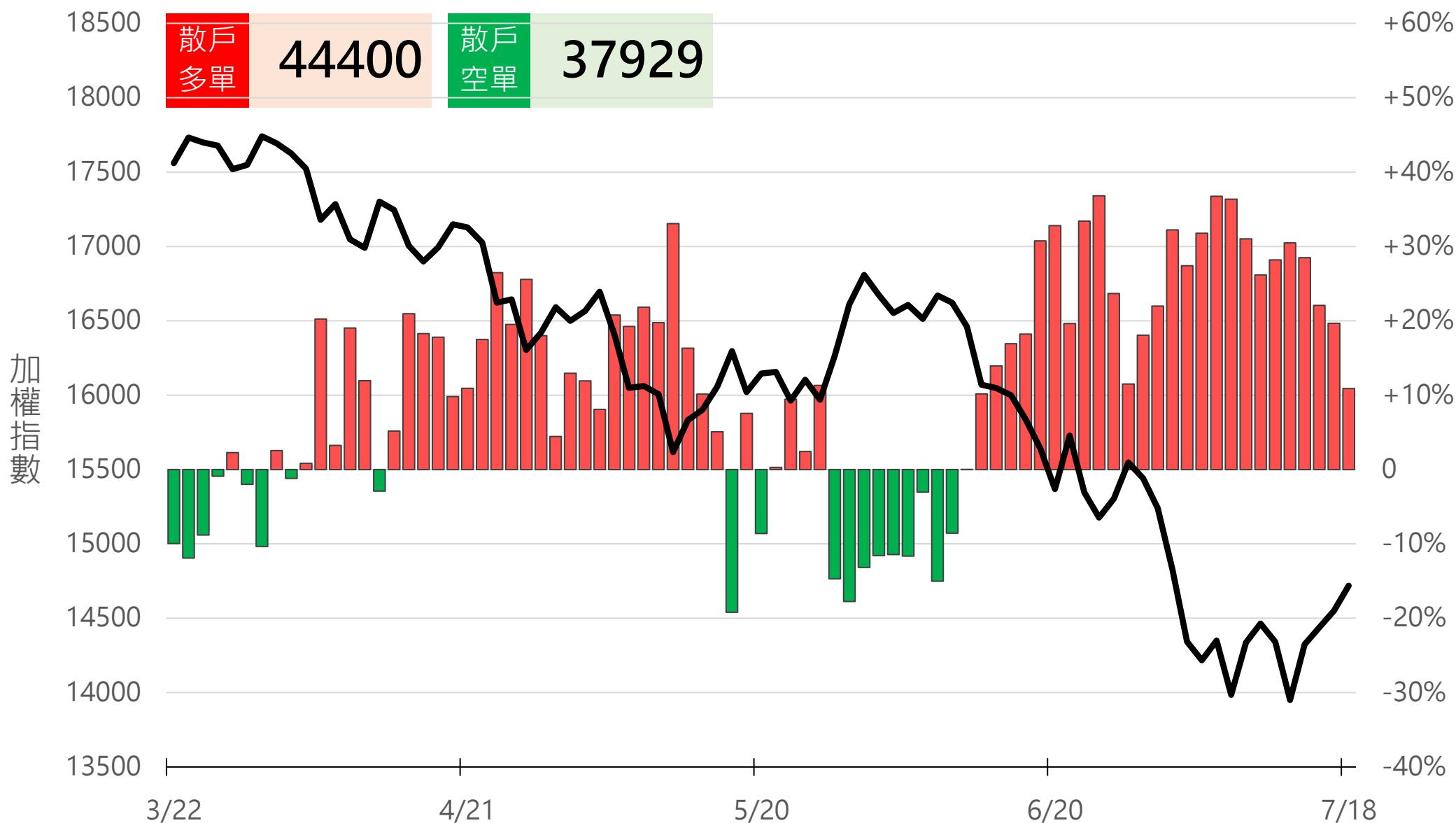
小台散戶多空比

散戶多單=全市場OI-三大法人多單

散戶空單=全市場OI-三大法人空單

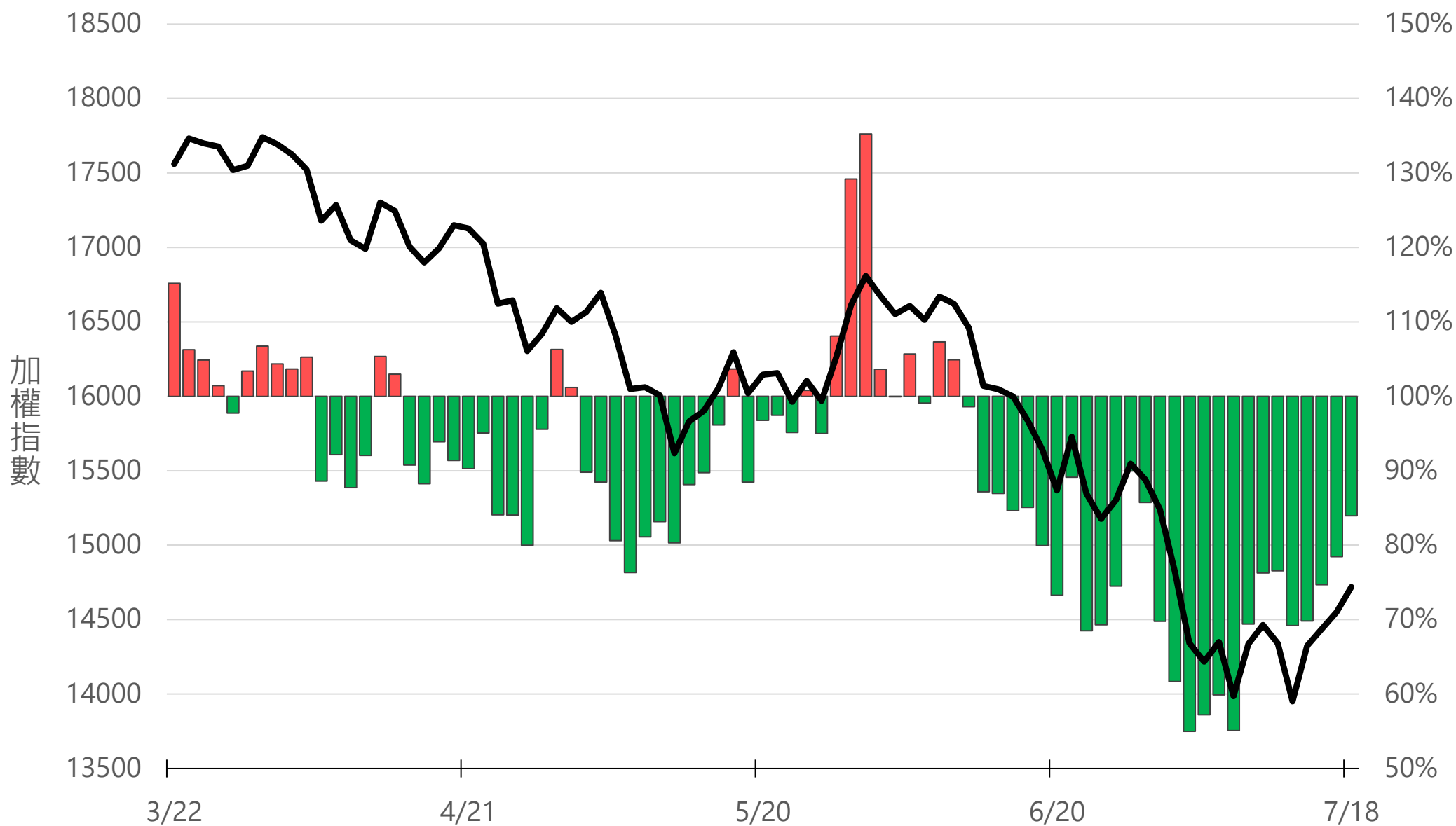
散戶多空比=(散戶多單-散戶空單)/全市場OI x 100%

+10.89%



Put/Call Ratio

83.95%



永豐期貨
SinoPac Futures

永豐期貨股份有限公司 | 台北市重慶南路一段2號8樓 | 02-2381-1799 | 111年金管期總字第002號 | 顧問事業部
本資料僅供永豐金控同仁及客戶參考，客戶應審慎考量本身之需求與投資風險，本公司恕不負任何法律責任，亦不作任何保證。

月選大量區

買權 15000

賣權 14000

Delta	Volume	Strike	Put	Call
(+989)	7157	15200	1765 (-4)	
(+1207)	11407	15100	1352 (-23)	
(+1804)	17961	15000	5387 (-20)	
	3578	14950	8	
(+2155)	17387	14900	2213 (+18)	
(+1020)	3718	14850	118 (+89)	
(-212)	14360	14800	2665 (+106)	
(+789)	4277	14750	501 (+449)	
(+584)	11681	14700	2978 (+1085)	
(+622)	3366	14650	2783 (+2398)	
(+16)	10686	14600	5270 (+2815)	
(-248)	2179	14550	2986 (+2162)	
(-686)	6968	14500	9696 (+4189)	
(-792)	904	14450	4828 (+2363)	
(-1186)	3586	14400	11544 (+5591)	
(-185)	1569	14350	7560 (+4586)	
(-407)	3206	14300	11918 (+4920)	
(-116)	997	14250	4656 (+1034)	
(-363)	1736	14200	10005 (+573)	
(-36)	345	14150	4140 (+1000)	
(-147)	1146	14100	8822 (-90)	

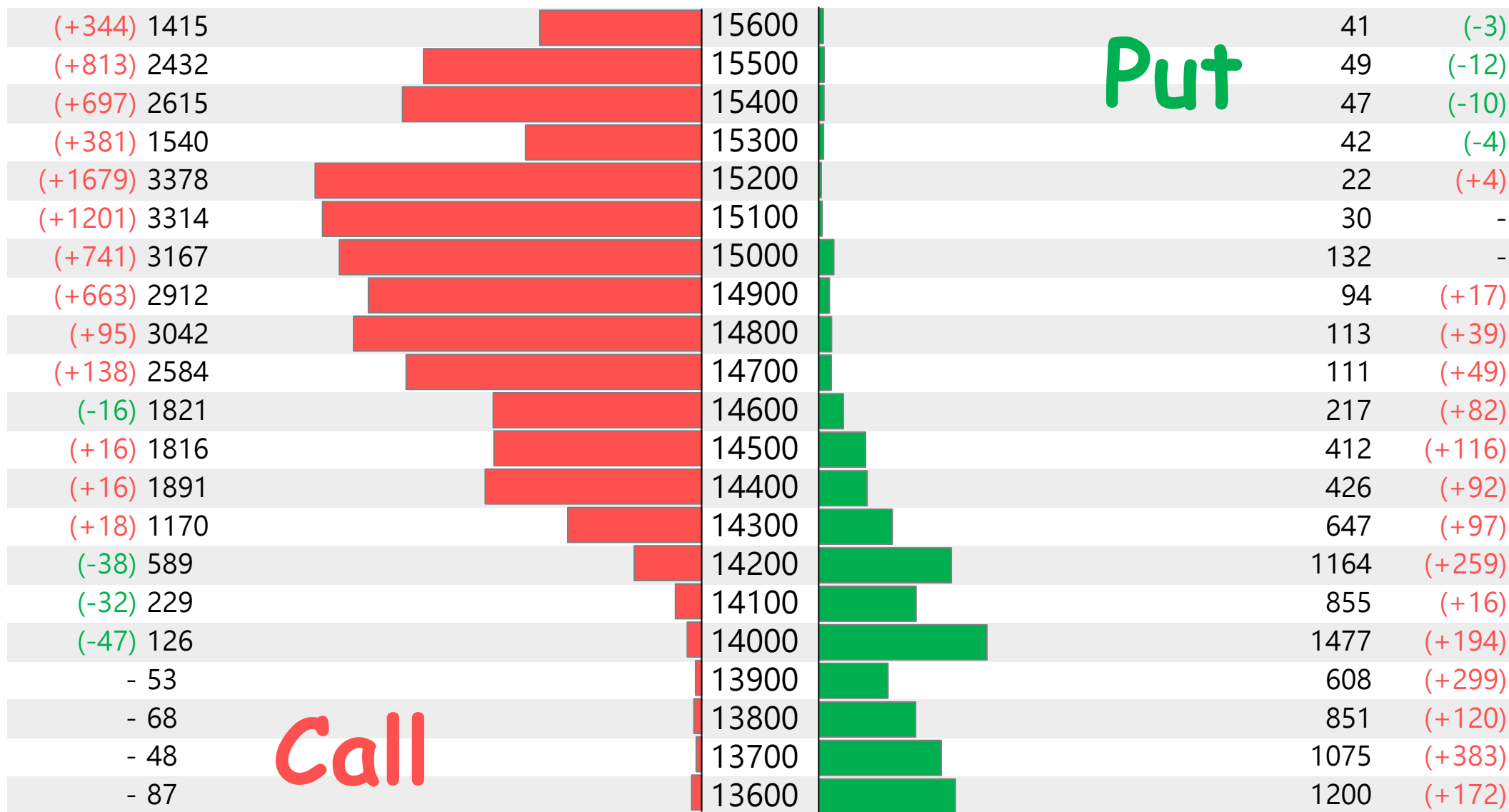
Put

Call

次月選大量區

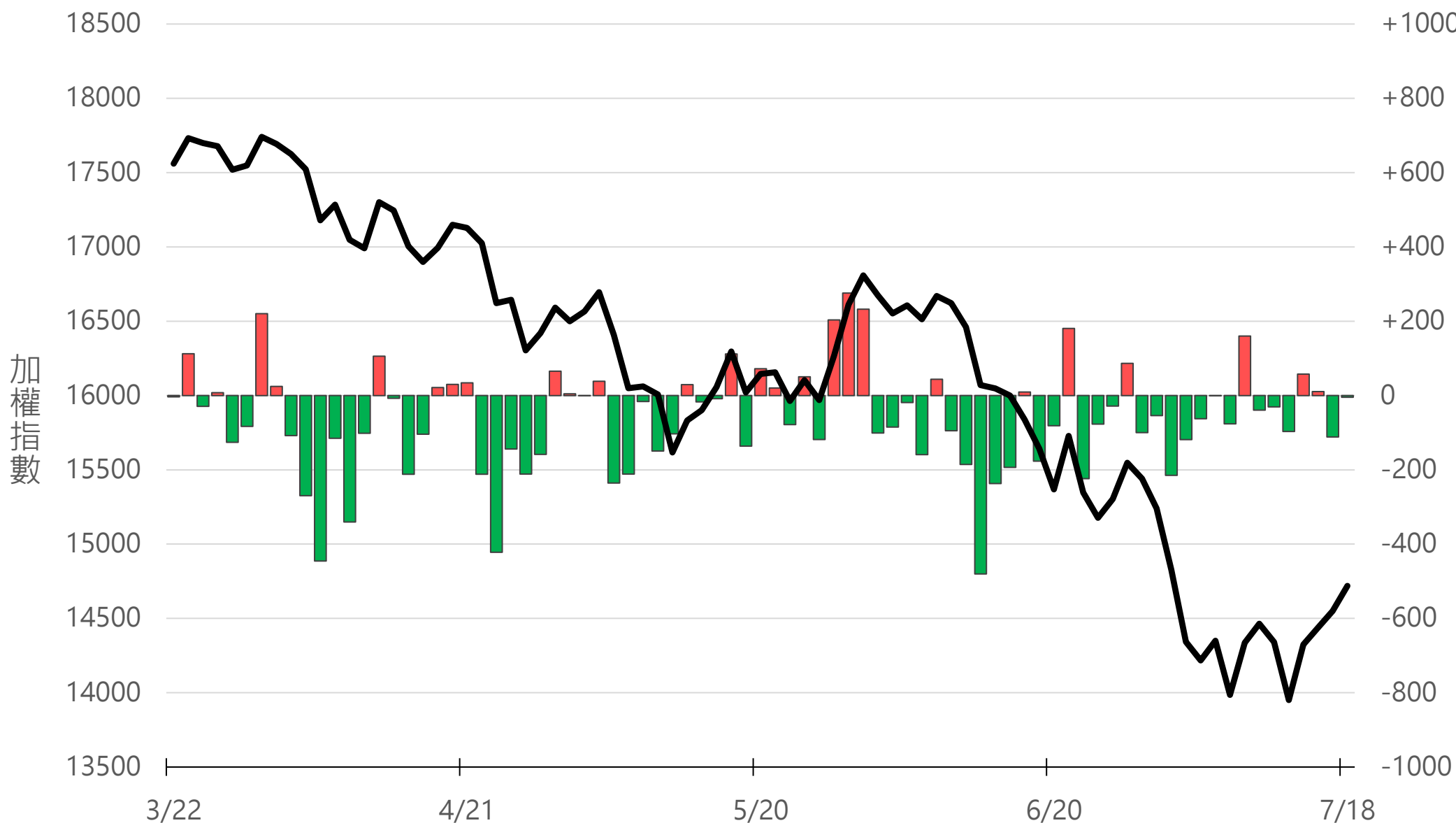
買權 19400

賣權 13000



外資買賣超(億元)

-4.68

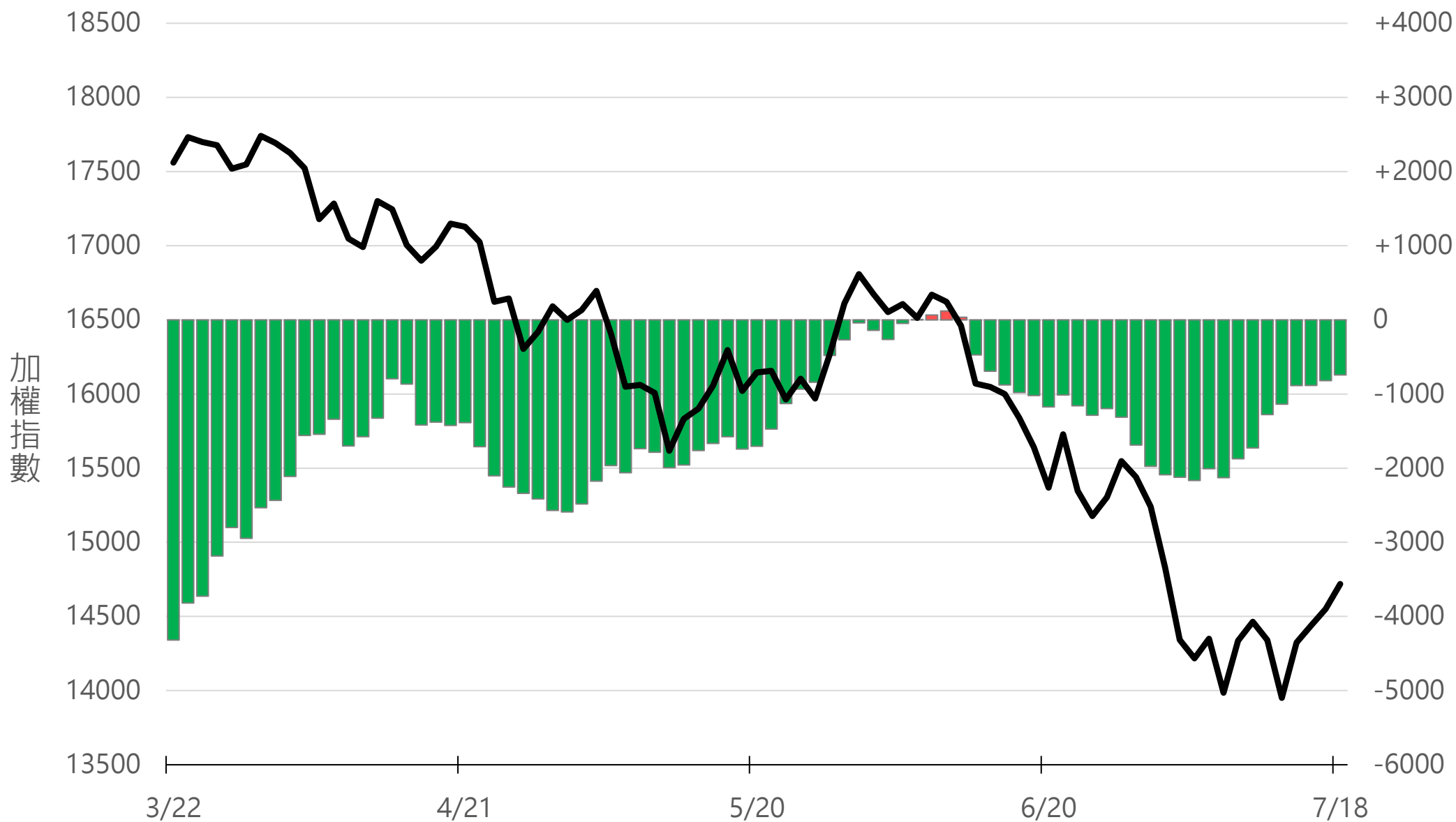


永豐期貨
SinoPac Futures

永豐期貨股份有限公司 | 台北市重慶南路一段2號8樓 | 02-2381-1799 | 111年金管期總字第002號 | 顧問事業部
本資料僅供永豐金控同仁及客戶參考，客戶應審慎考量本身之需求與投資風險，本公司恕不負任何法律責任，亦不作任何保證。

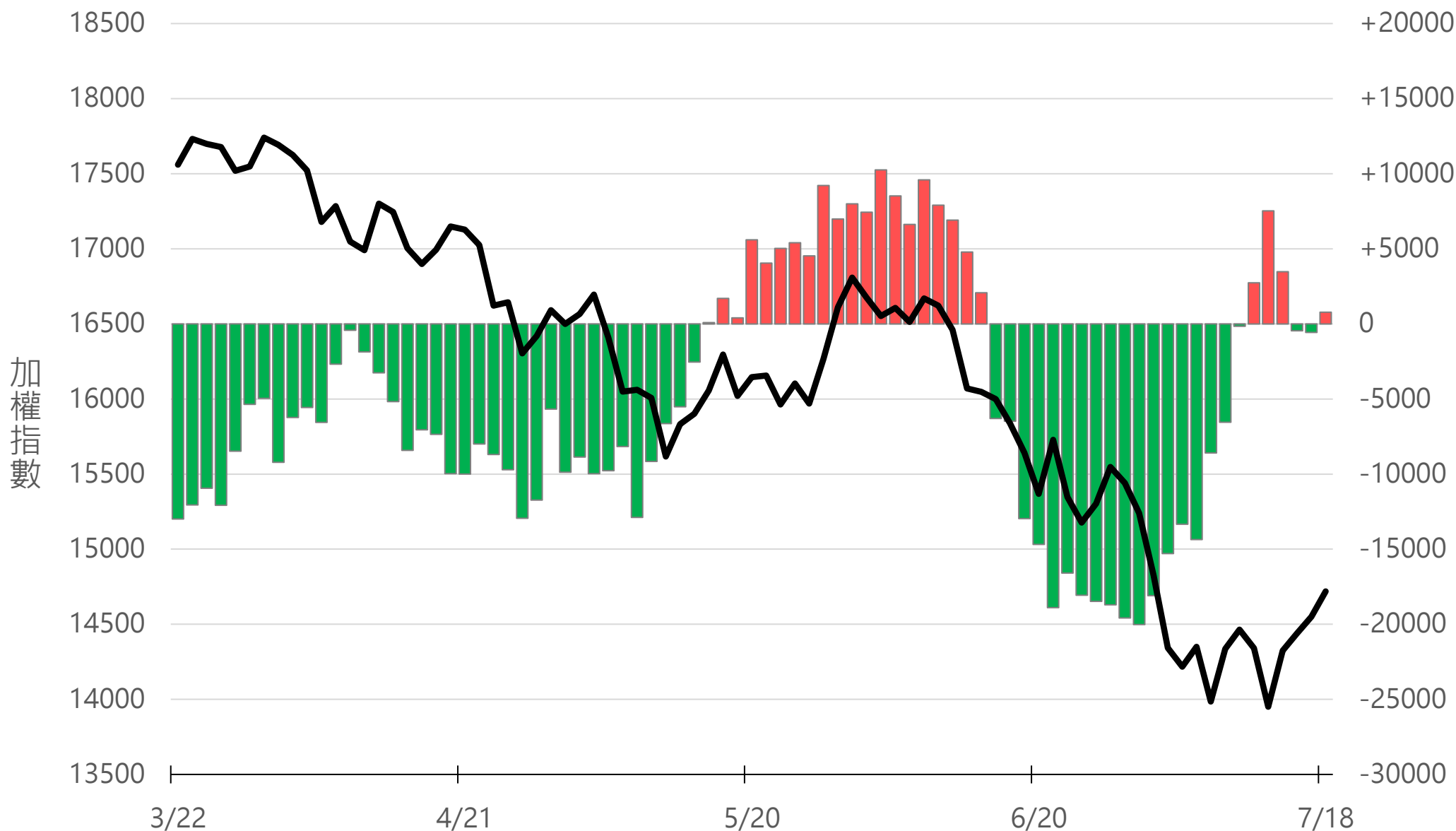
外資近20日累計買賣超(億元)

-743.18



外資台指期OI(口)

+774



永豐期貨

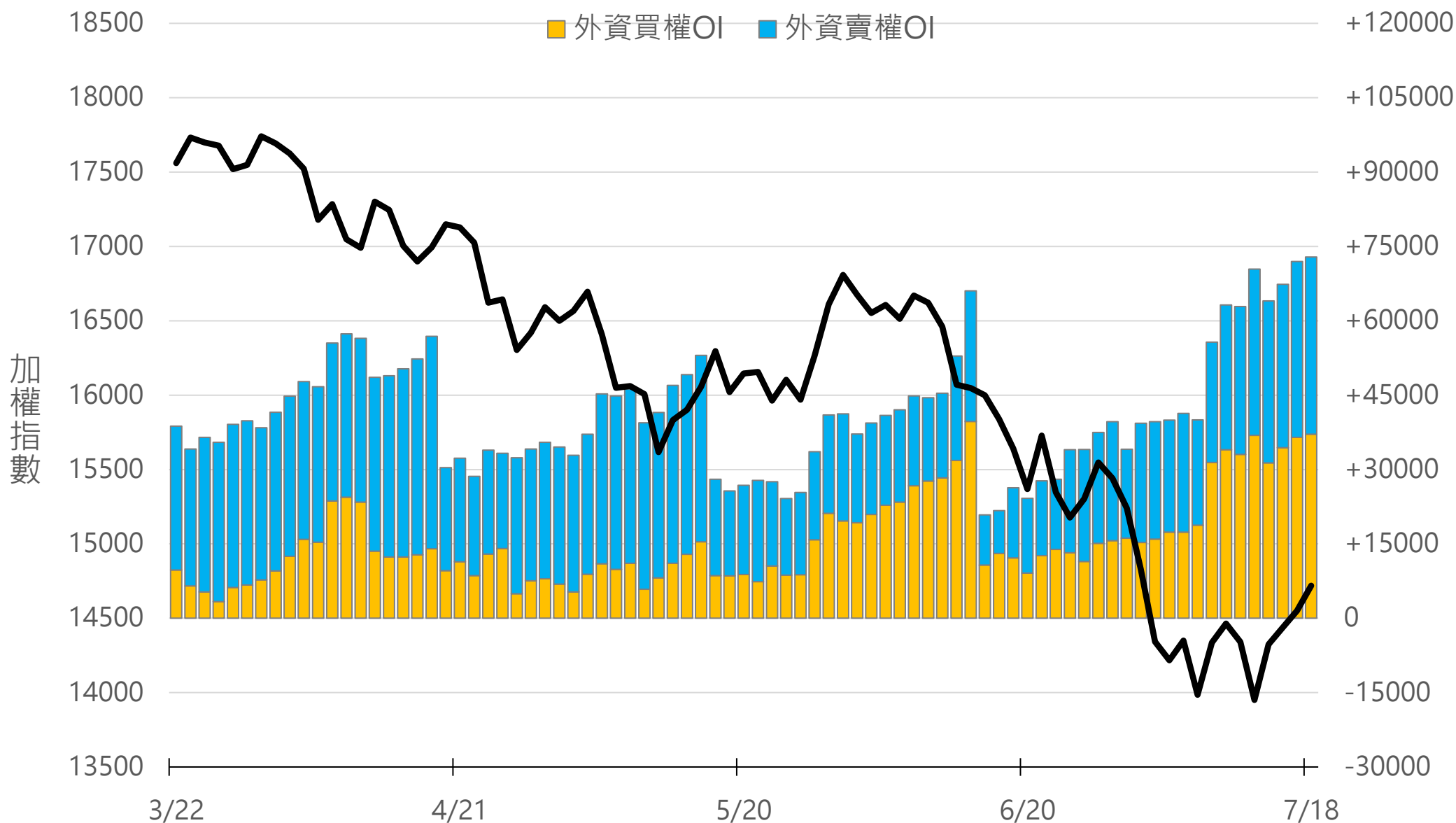
SinoPac Futures

永豐期貨股份有限公司 | 台北市重慶南路一段2號8樓 | 02-2381-1799 | 111年金管期總字第002號 | 顧問事業部

本資料僅供永豐金控同仁及客戶參考，客戶應審慎考量本身之需求與投資風險，本公司恕不負任何法律責任，亦不作任何保證。

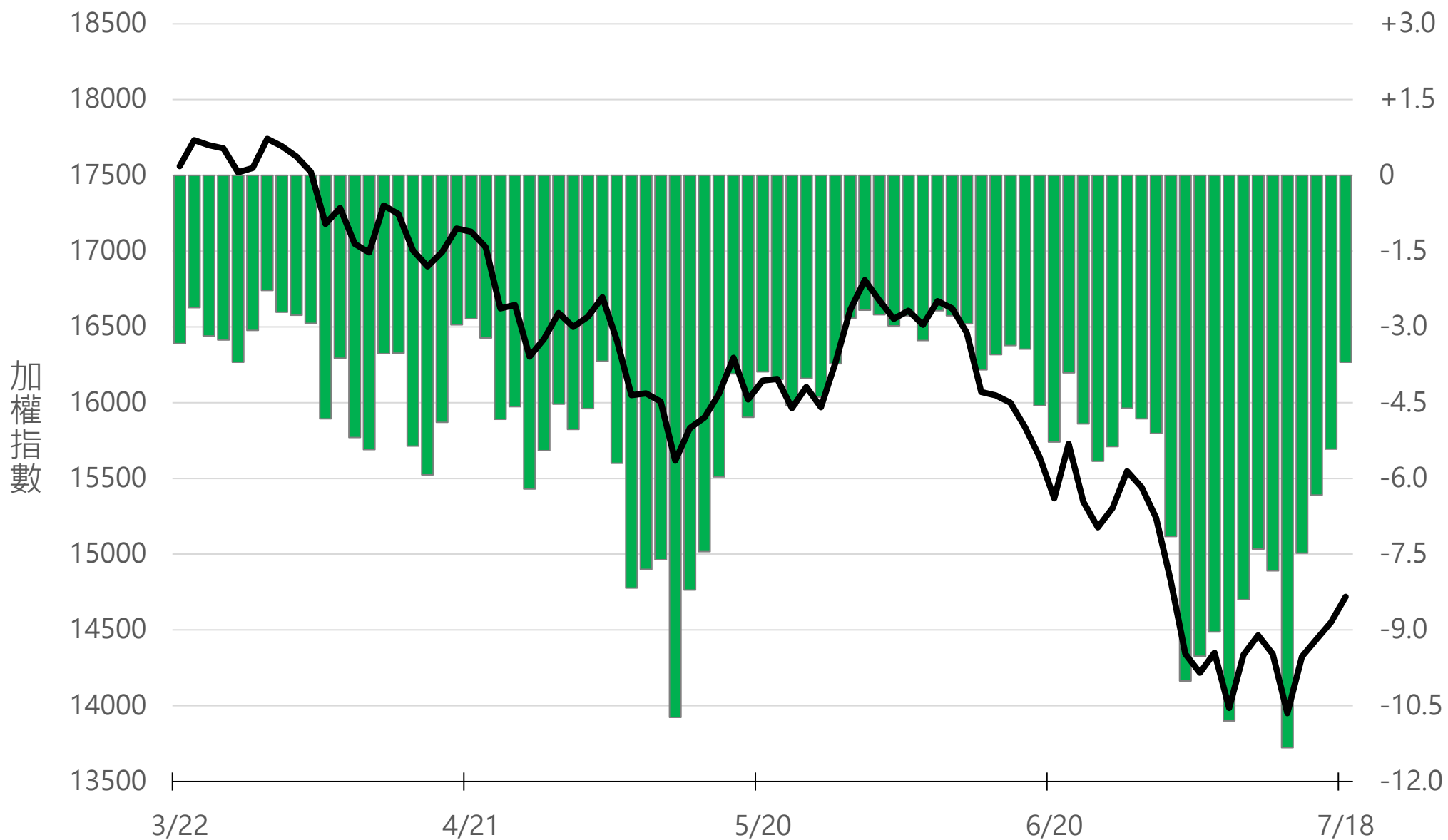
外資選權OI(口) 0軸以上為買方，以下為賣方

買權 +37108
賣權 +35776



外資選權OI淨金額(億元)

-3.70



永豐期貨

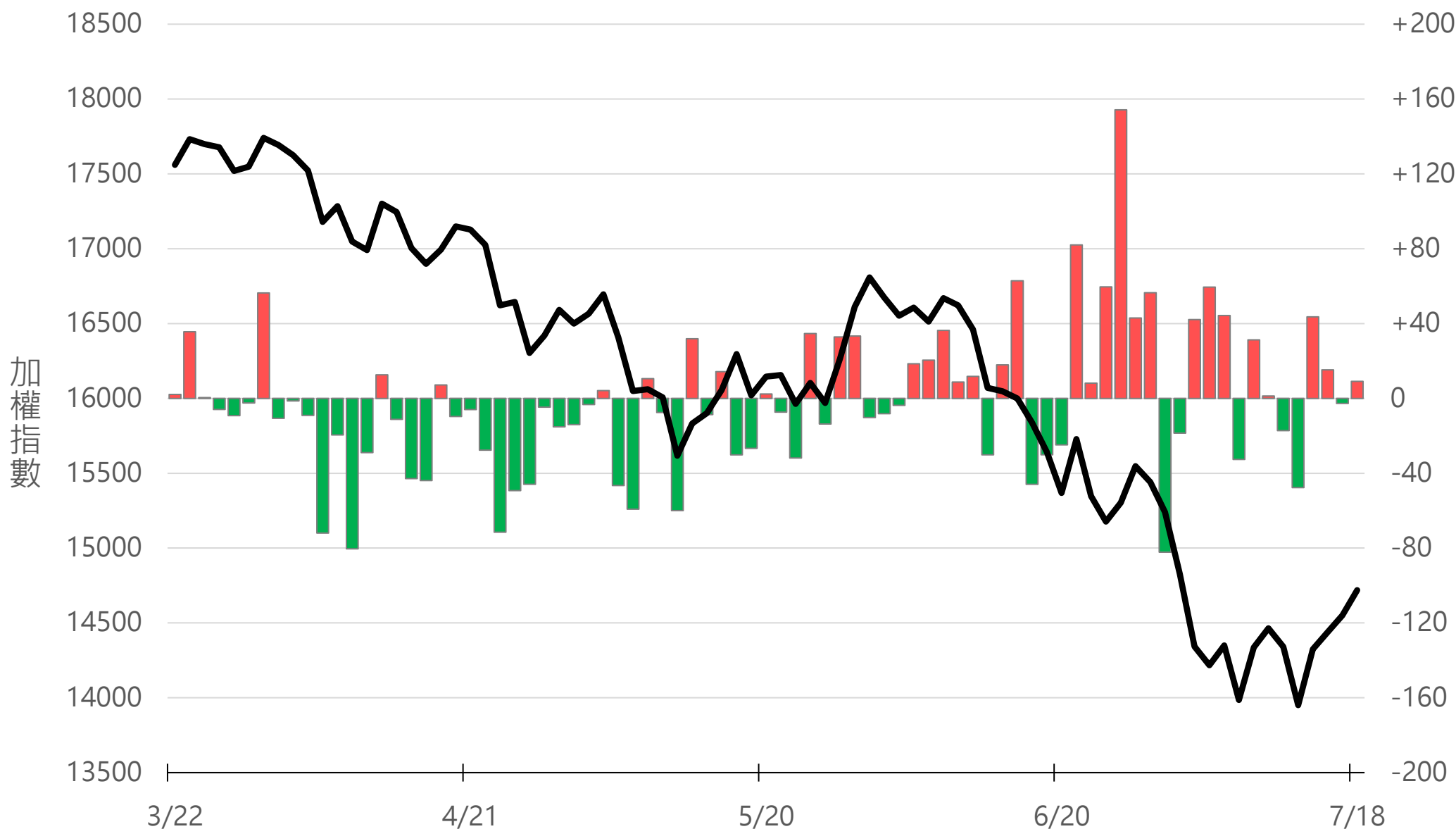
SinoPac Futures

永豐期貨股份有限公司 | 台北市重慶南路一段2號8樓 | 02-2381-1799 | 111年金管期總字第002號 | 顧問事業部

本資料僅供永豐金控同仁及客戶參考，客戶應審慎考量本身之需求與投資風險，本公司恕不負任何法律責任，亦不作任何保證。

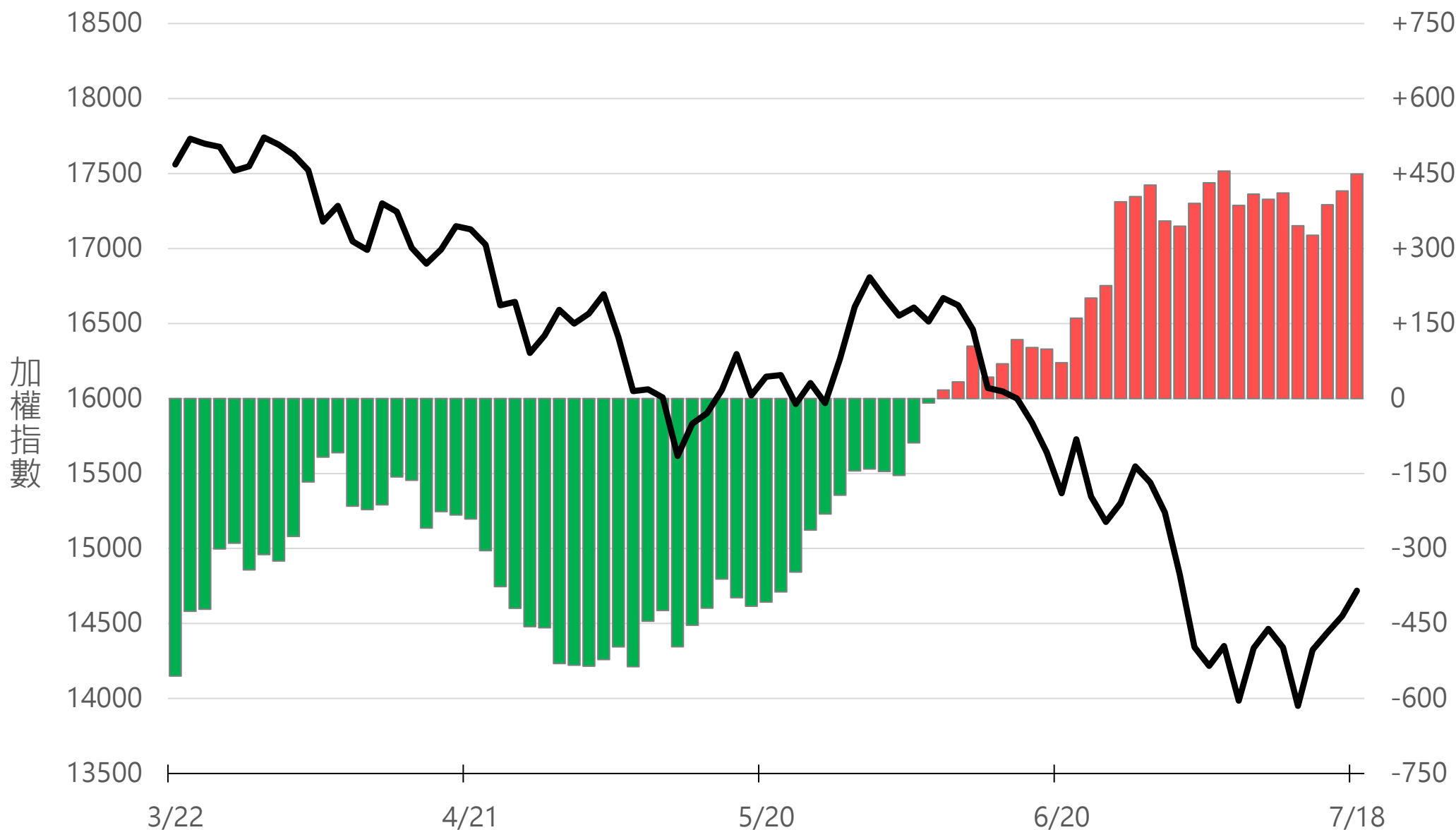
自營買賣超(億元)

+9.13



自營近20日累計買賣超(億元)

+449.06



永豐期貨

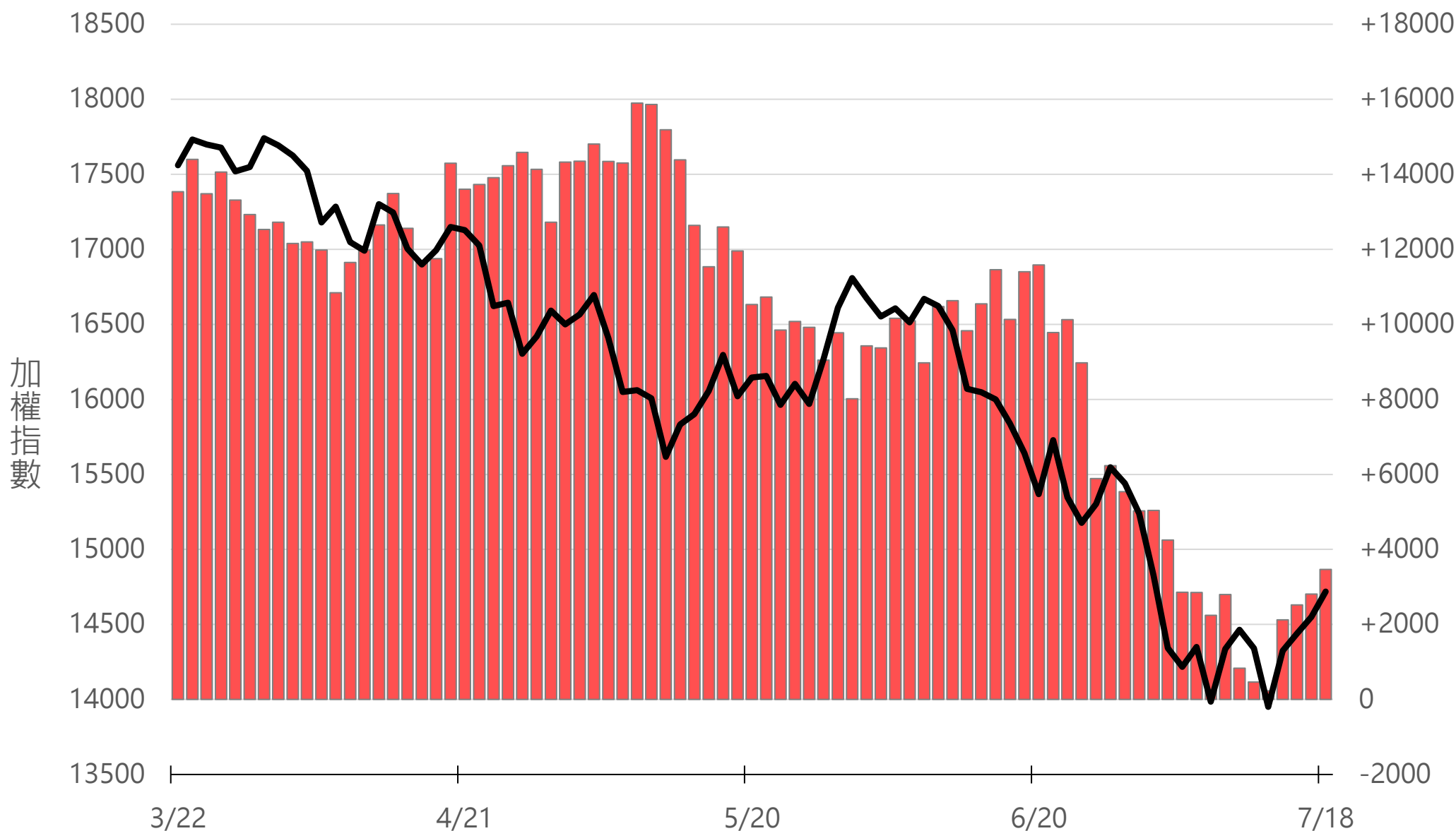
SinoPac Futures

永豐期貨股份有限公司 | 台北市重慶南路一段2號8樓 | 02-2381-1799 | 111年金管期總字第002號 | 顧問事業部

本資料僅供永豐金控同仁及客戶參考，客戶應審慎考量本身之需求與投資風險，本公司恕不負任何法律責任，亦不作任何保證。

自營台指期OI(口)

+3465



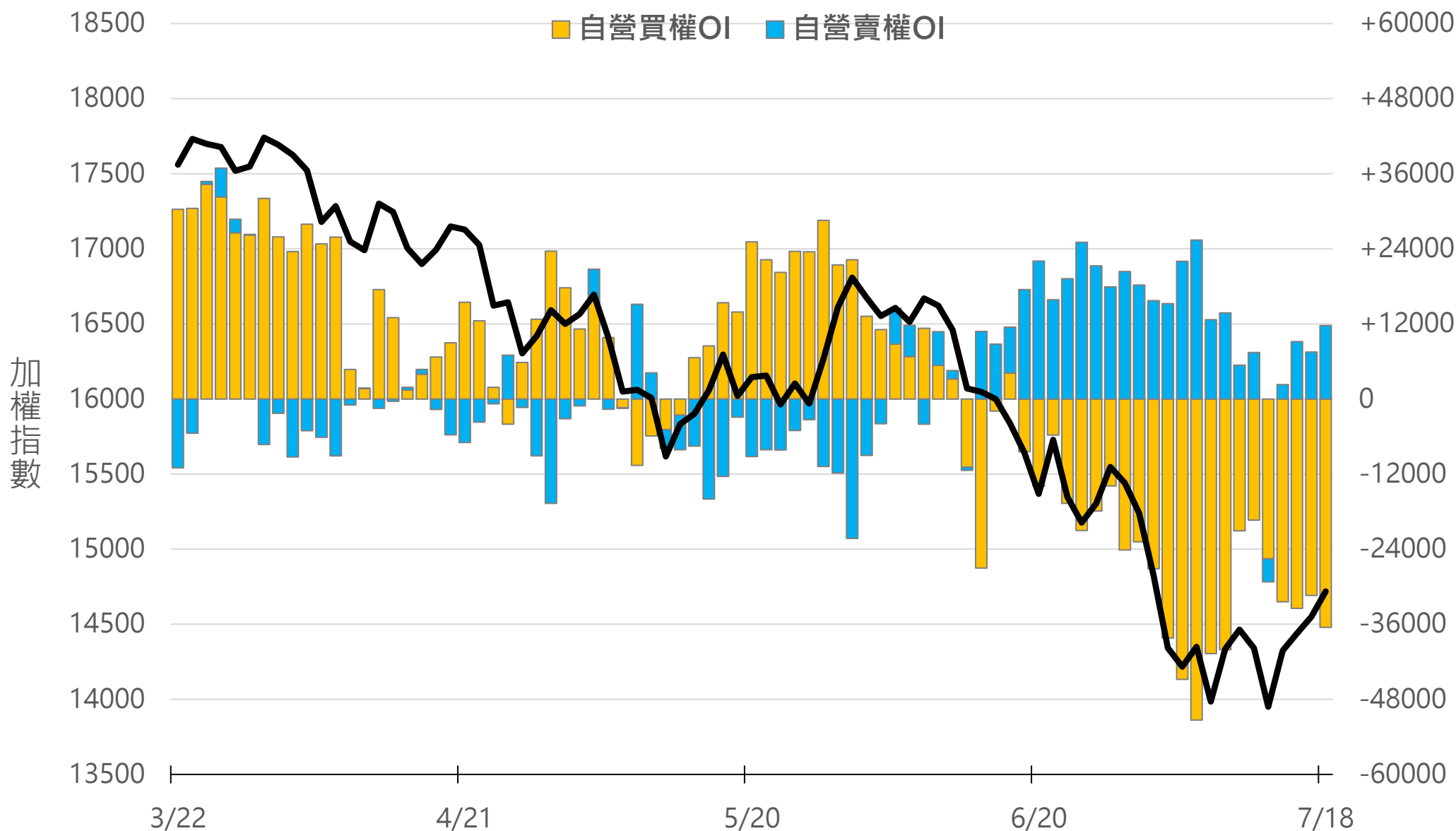
永豐期貨
SinoPac Futures

永豐期貨股份有限公司 | 台北市重慶南路一段2號8樓 | 02-2381-1799 | 111年金管期總字第002號 | 顧問事業部

本資料僅供永豐金控同仁及客戶參考，客戶應審慎考量本身之需求與投資風險，本公司恕不負任何法律責任，亦不作任何保證。

自營選權OI(口) 0軸以上為買方，以下為賣方

買權 -36492
賣權 +11735

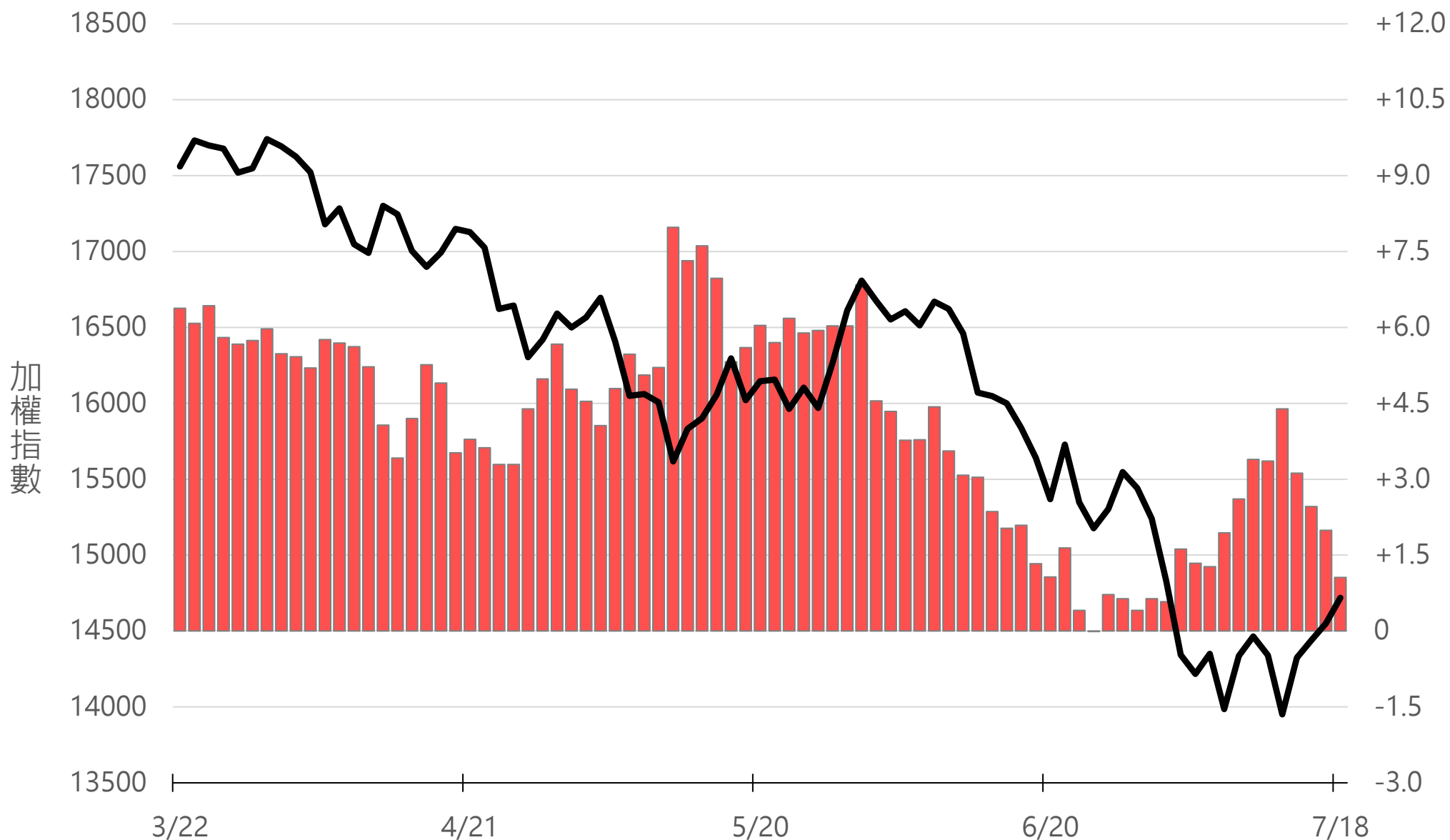


永豐期貨
SinoPac Futures

永豐期貨股份有限公司 | 台北市重慶南路一段2號8樓 | 02-2381-1799 | 111年金管期總字第002號 | 顧問事業部
本資料僅供永豐金控同仁及客戶參考，客戶應審慎考量本身之需求與投資風險，本公司恕不負任何法律責任，亦不作任何保證。

自營選權OI淨金額(億元)

+1.06



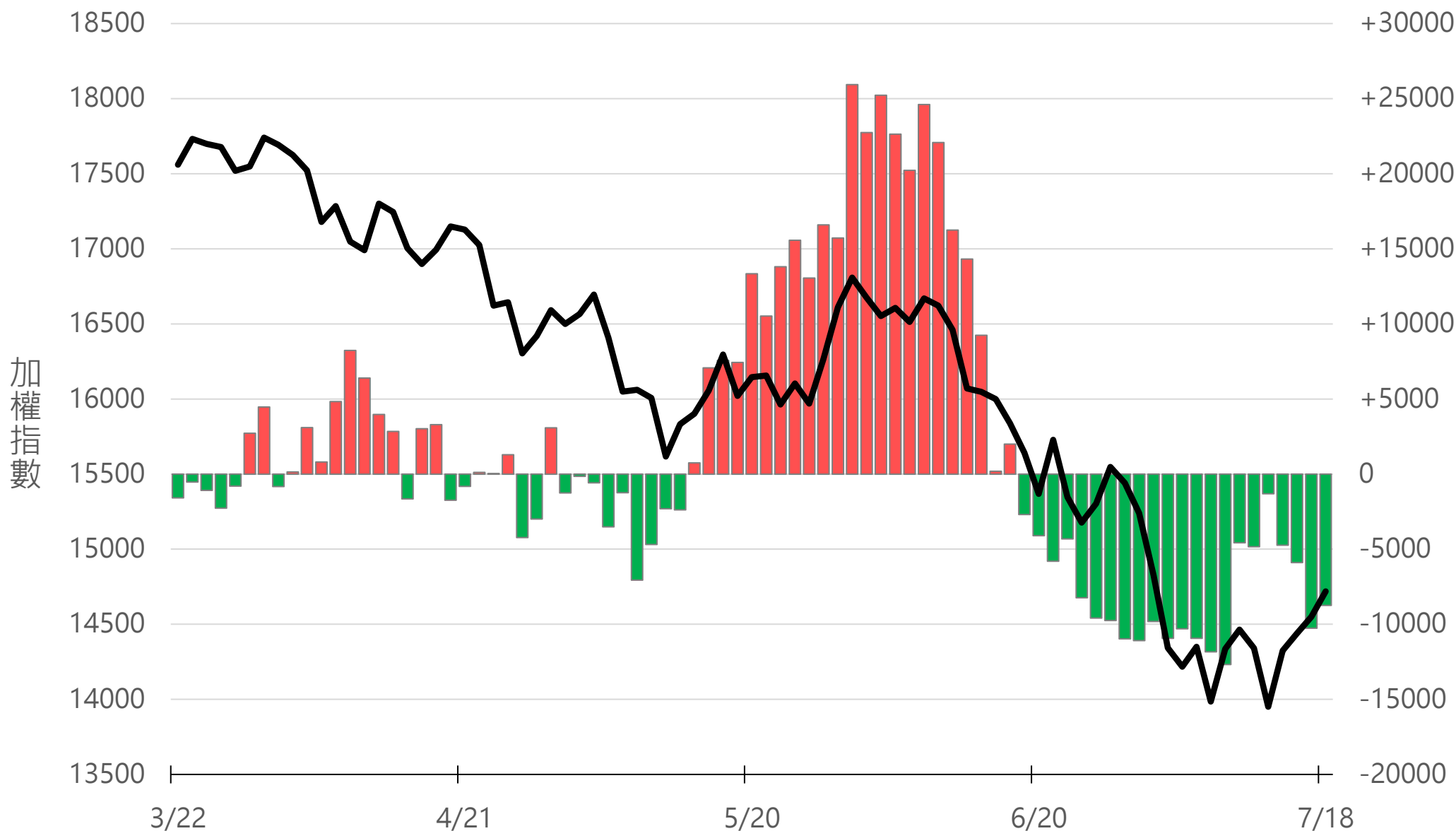
永豐期貨
SinoPac Futures

永豐期貨股份有限公司 | 台北市重慶南路一段2號8樓 | 02-2381-1799 | 111年金管期總字第002號 | 顧問事業部

本資料僅供永豐金控同仁及客戶參考，客戶應審慎考量本身之需求與投資風險，本公司恕不負任何法律責任，亦不作任何保證。

十特近月台指期OI(口)

-8744



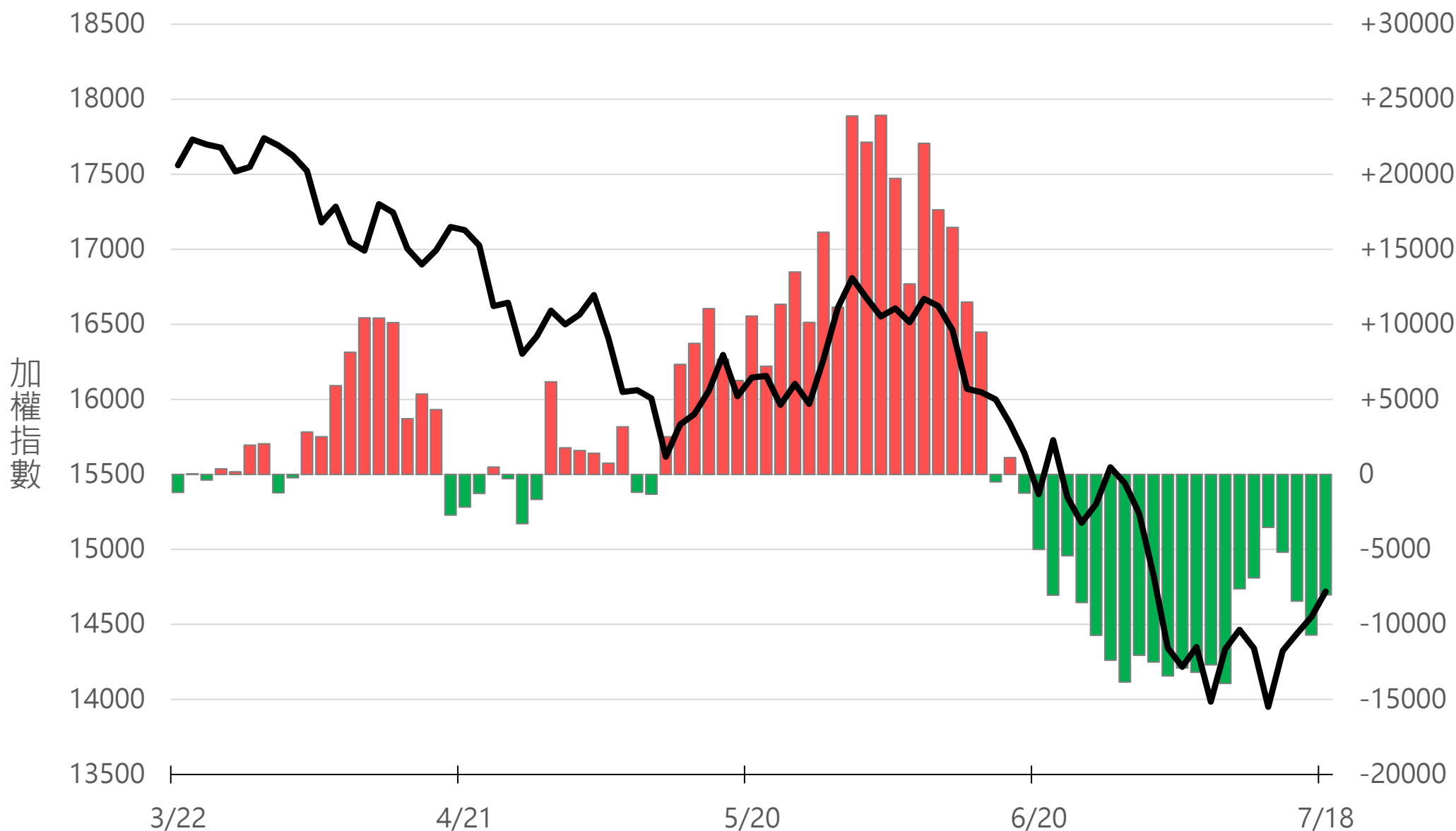
永豐期貨
SinoPac Futures

永豐期貨股份有限公司 | 台北市重慶南路一段2號8樓 | 02-2381-1799 | 111年金管期總字第002號 | 顧問事業部

本資料僅供永豐金控同仁及客戶參考，客戶應審慎考量本身之需求與投資風險，本公司恕不負任何法律責任，亦不作任何保證。

十特全月台指期OI(口)

-8030



永豐期貨
SinoPac Futures

永豐期貨股份有限公司 | 台北市重慶南路一段2號8樓 | 02-2381-1799 | 111年金管期總字第002號 | 顧問事業部

本資料僅供永豐金控同仁及客戶參考，客戶應審慎考量本身之需求與投資風險，本公司恕不負任何法律責任，亦不作任何保證。

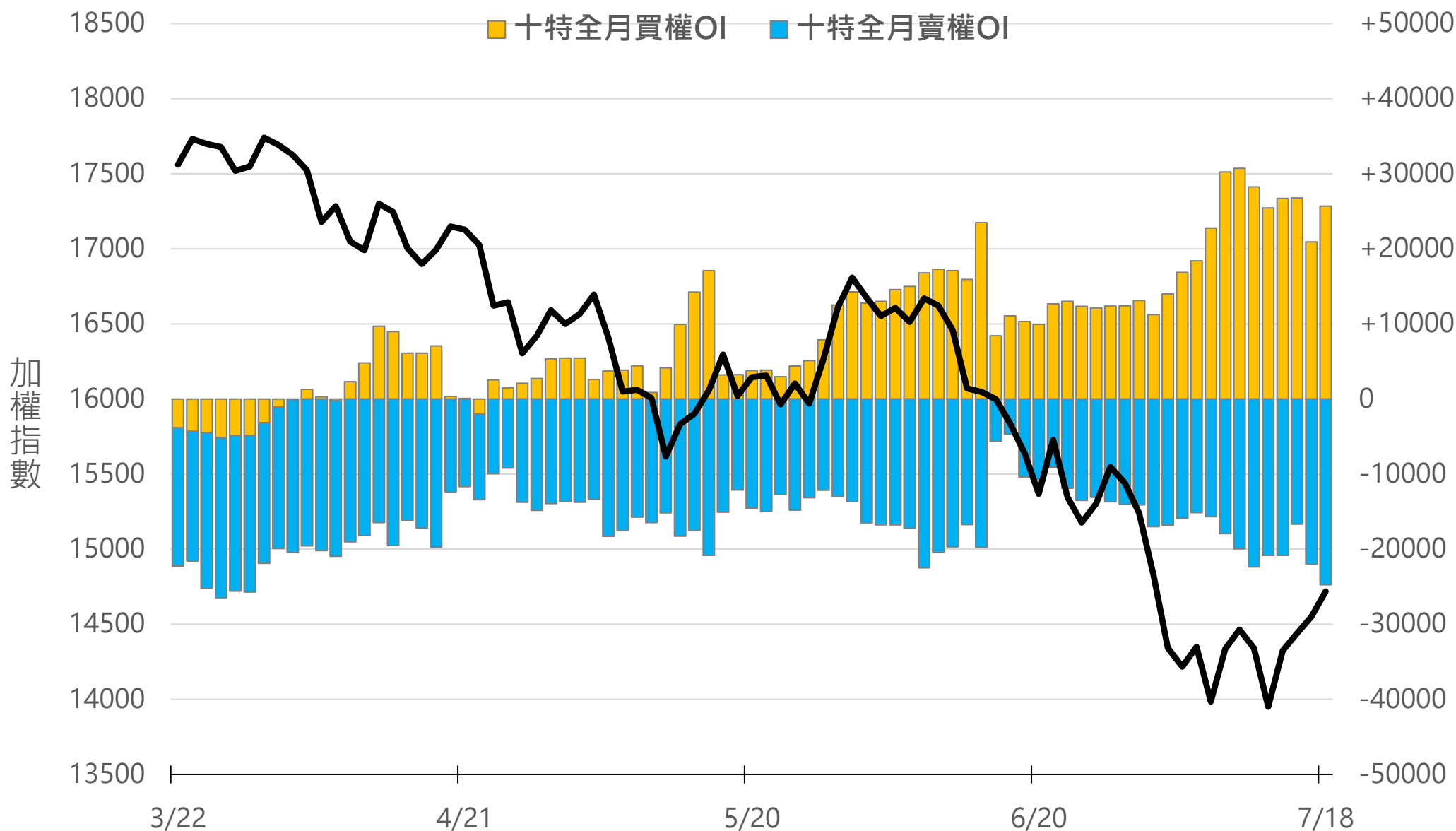
十特近月選權OI(口)

0軸以上為買方

0軸以下為賣方

買權 +25677

賣權 -24760



永豐期貨
SinoPac Futures

永豐期貨股份有限公司 | 台北市重慶南路一段2號8樓 | 02-2381-1799 | 111年金管期總字第002號 | 顧問事業部
本資料僅供永豐金控同仁及客戶參考，客戶應審慎考量本身之需求與投資風險，本公司恕不負任何法律責任，亦不作任何保證。

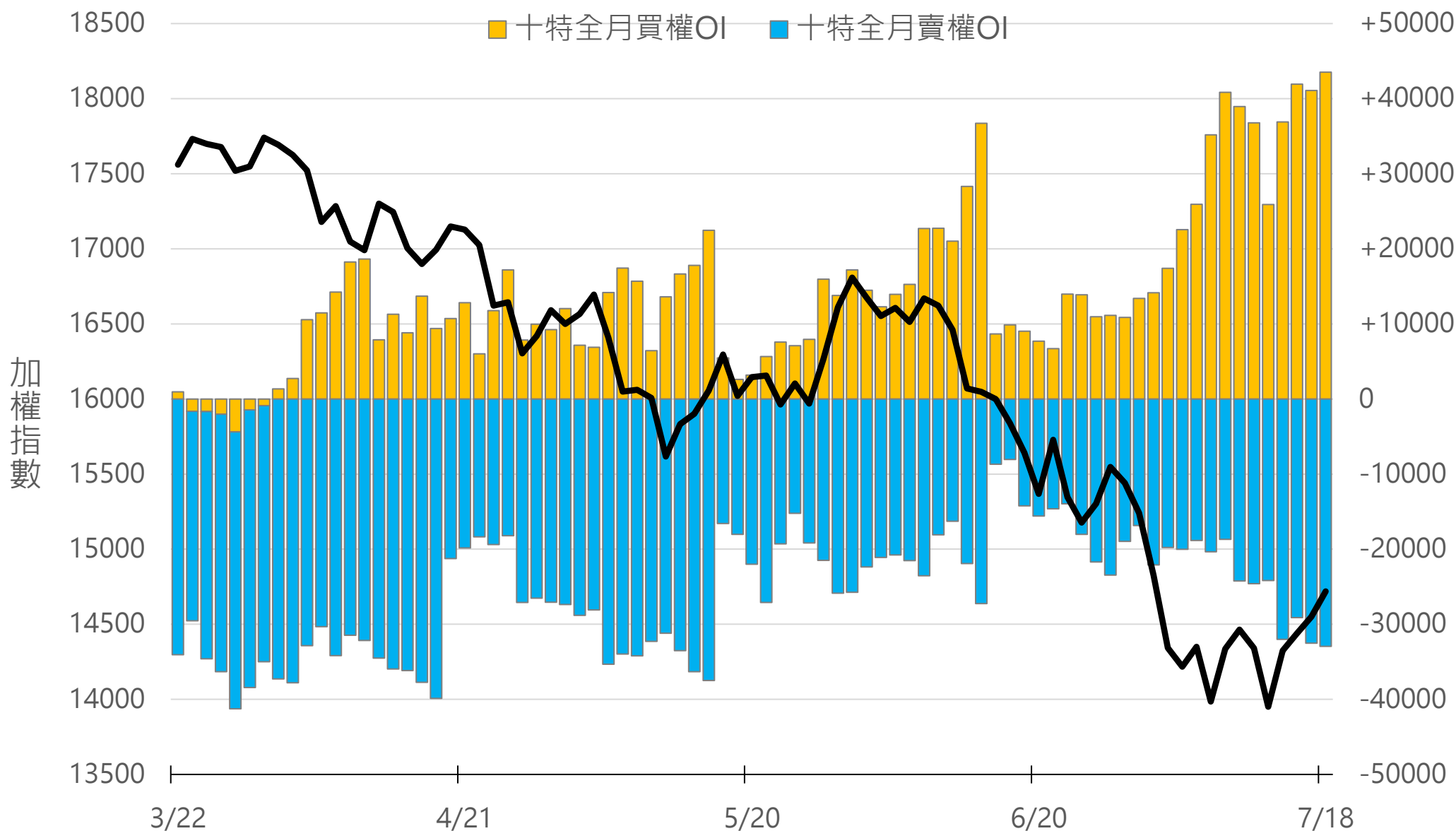
十特全月選權OI(口)

0軸以上為買方


0軸以下為賣方

買權 +43538

賣權 -32944



台指期盤後快訊



永豐期貨股份有限公司 | 台北市重慶南路一段2號8樓 | 02-2381-1799 | 111年金管期總字第002號 | 顧問事業部

本報告純屬研究性質，僅供永豐金控同仁及客戶參考，不提供或嘗試遊說客戶作為交易期權之依據，客戶於決策時應依個人財務狀況審慎評估所能承擔之風險，並就投資結果自行負責，本公司恕不負任何法律責任，亦不作任何保證。本報告內容或有取材於本公司認可之來源，但不保證其真實性或完整性，相關圖表均採用特定軟體，以歷史數據進行繪製及統計，並不具預測未來之能力與代表未來獲利，客戶參考使用前須審慎評估。報告內容中所有資訊有其時效性，爾後若有變更，本公司將不作預告或主動更新。未經本公司授權，禁止以任何形式複製、轉載或節錄。