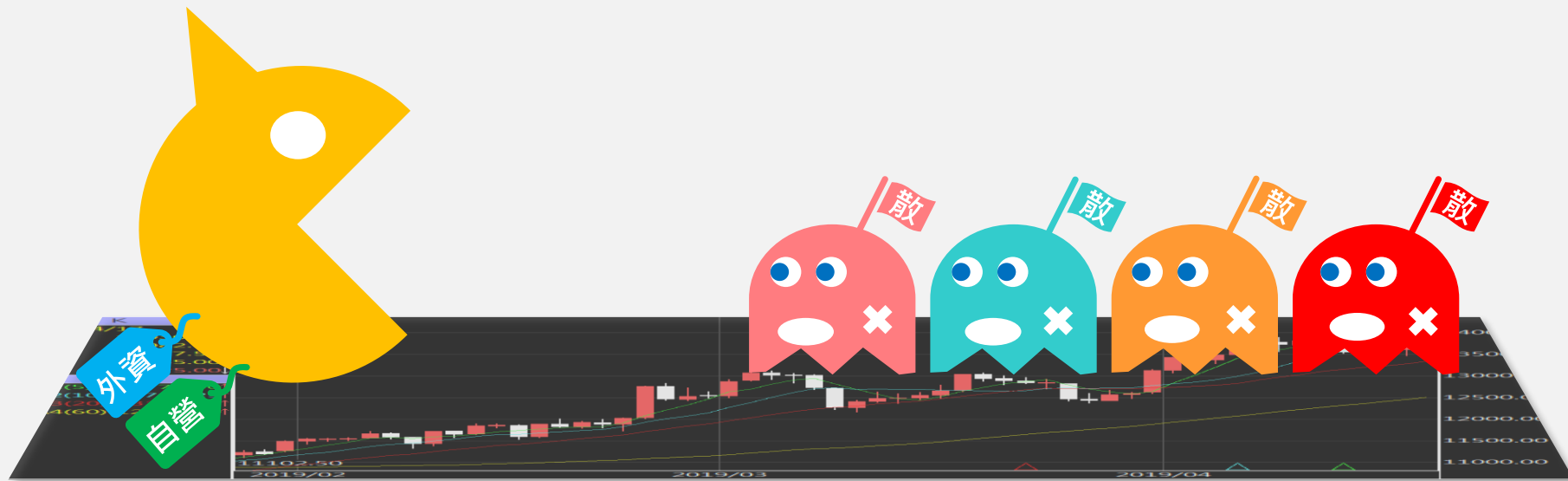


# 台指期盤後快訊

永豐期貨顧問事業部編製



# 收盤行情表

2022年7月12日 星期二

合約	收盤	漲跌	漲跌幅	成交量	OI	OI增減
加權指數	13950.62	-389.91	-2.79%	2015.3 億元		
台指07	13914	-364	-2.55%	181156	79696	+3587
台指08	13760	-361	-2.56%	3534	6198	+1145
電子07	633.5	-17.35	-2.67%	2307	3597	+19
電子08	628.8	-16.40	-2.54%	24	246	+18
金融07	1459.6	-38.8	-2.59%	2089	2142	-186
金融08	1423.6	-39.4	-2.69%	43	305	+21
小台07	13914	-364	-2.55%	350059	43159	+3076
小台08	13760	-361	-2.56%	15411	7731	+1328
小台07W2	13954	-361	-2.52%	1282	1121	+240



永豐期貨

SinoPac Futures

永豐期貨股份有限公司 | 台北市重慶南路一段2號8樓 | 02-2381-1799 | 111年金管期總字第002號 | 顧問事業部

本資料僅供永豐金控同仁及客戶參考，客戶應審慎考量本身之需求與投資風險，本公司恕不負任何法律責任，亦不作任何保證。

# 三大法人籌碼變化 單位：口 / 億元

	現貨 (金額)	台指 (口數)	Call (口數)	Put (口數)	Call (金額)	Put (金額)
外資	-96.84	7534 (+4800)	36885 (+3841)	33525 (+3700)	0.83 (-0.50)	12.16 (+3.00)
投信	+5.16	-7626 (-2148)	0 (+50)	705 (+50)	0 (0)	-0.03 (0)
自營	-47.68	230 (-233)	-25521 (-6177)	-3709 (-11135)	-0.28 (-0.13)	-4.67 (-1.16)
合計	-139.32	138 (+2419)	11364 (-2286)	30521 (-7385)	0.55 (-0.63)	7.46 (+1.84)



永豐期貨

SinoPac Futures

永豐期貨股份有限公司 | 台北市重慶南路一段2號8樓 | 02-2381-1799 | 111年金管期總字第002號 | 顧問事業部

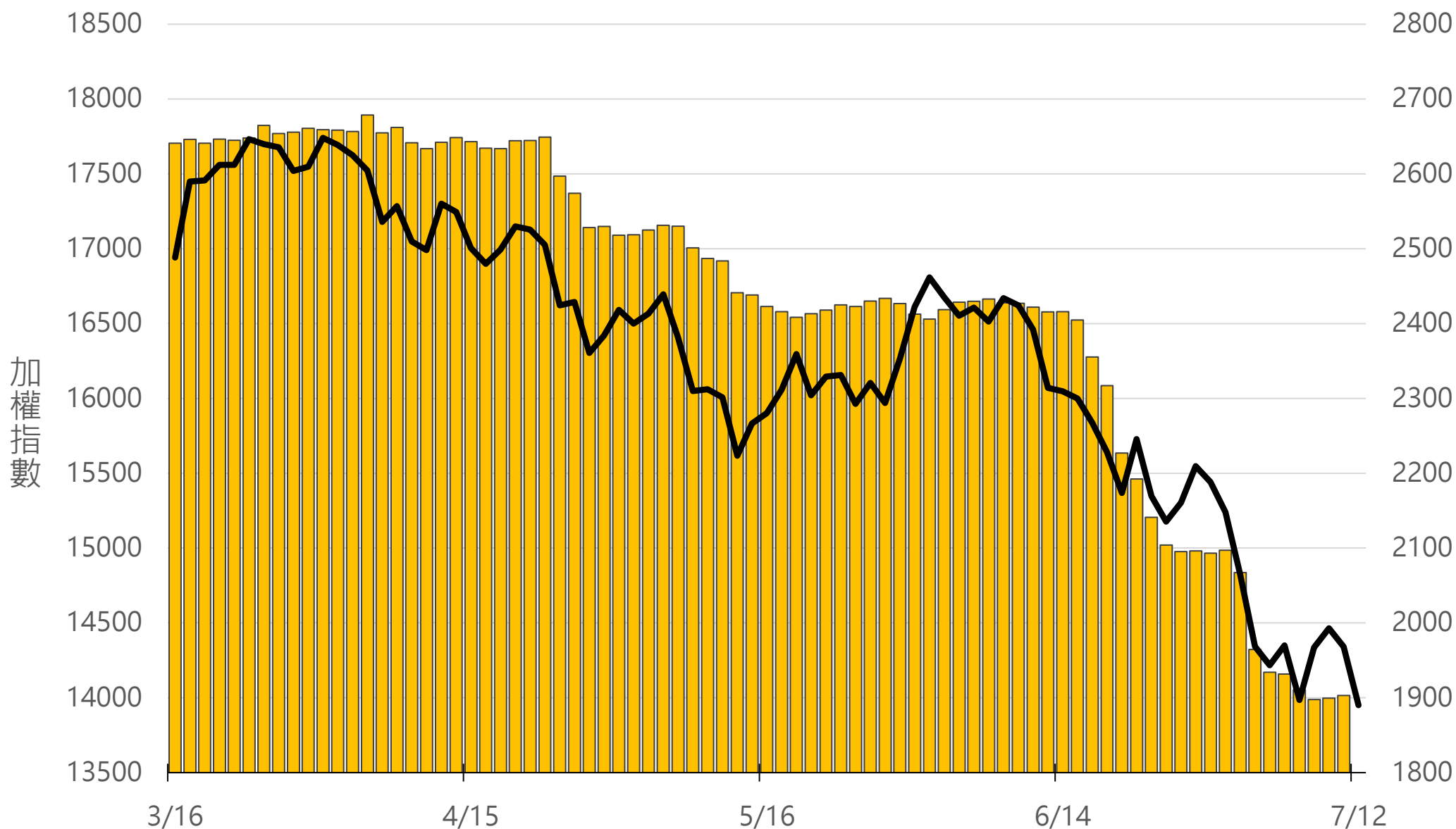
本資料僅供永豐金控同仁及客戶參考，客戶應審慎考量本身之需求與投資風險，本公司恕不負任何法律責任，亦不作任何保證。

# 十大交易人期權淨部位(口)

	十大(特定人)		十大(非特定人)		全市場OI
	近月	其他月	近月	其他月	
台指	-1311 (+3525)	-2223 (-157)	-8345 (-1935)	1319 (+1038)	105026 (+6144)
買權	25437 (-2804)	474 (-8057)	-17686 (+3527)	-1497 (-5528)	361529 (+38953)
賣權	-20819 (+1545)	-3365 (-1135)	-2326 (+6432)	1770 (-1937)	250227 (+3276)

# 上市融資餘額(億元) 圖表僅更新至前一日數據

# 1903.1



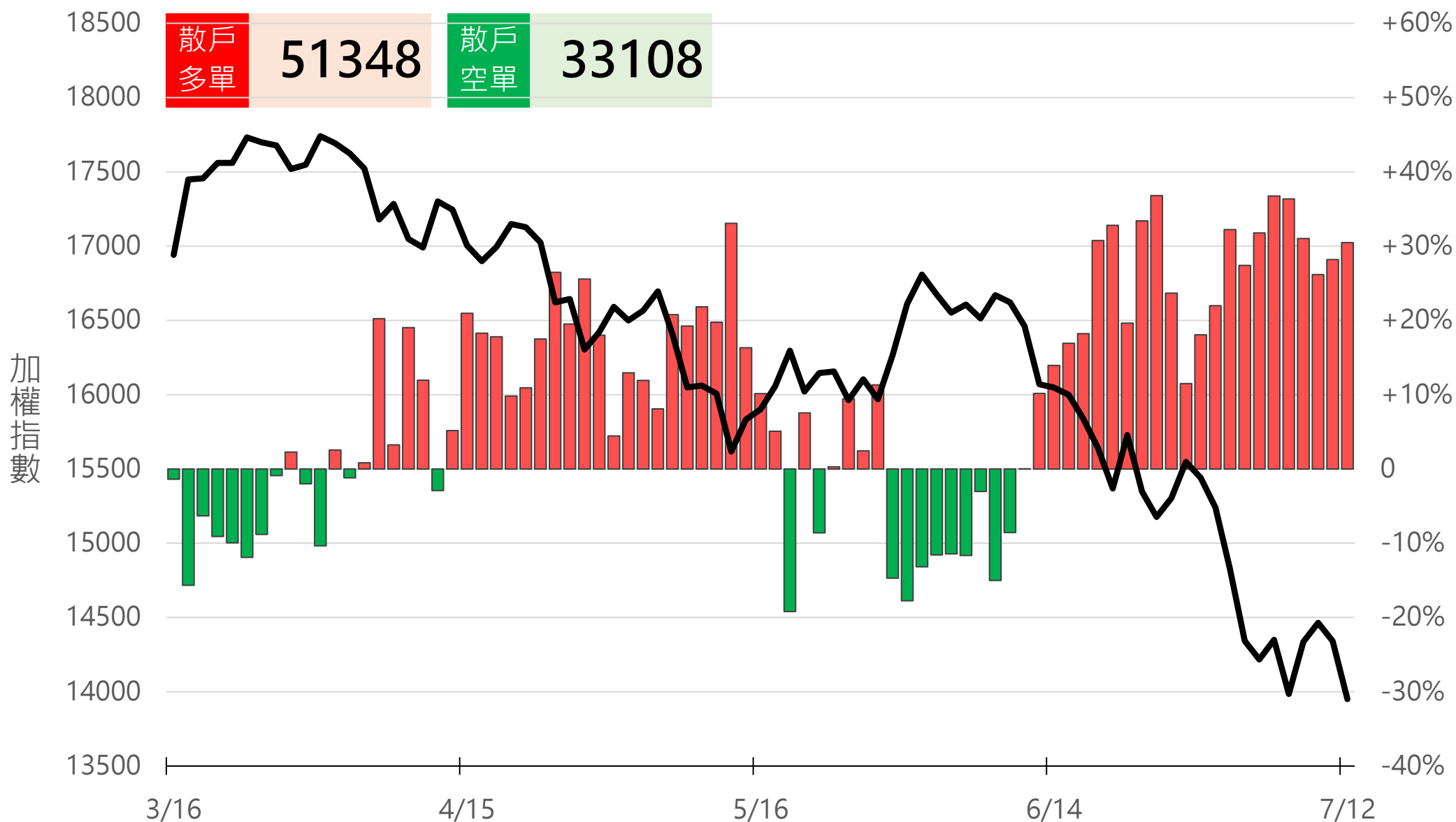
# 小台散戶多空比

散戶多單=全市場OI-三大法人多單

散戶空單=全市場OI-三大法人空單

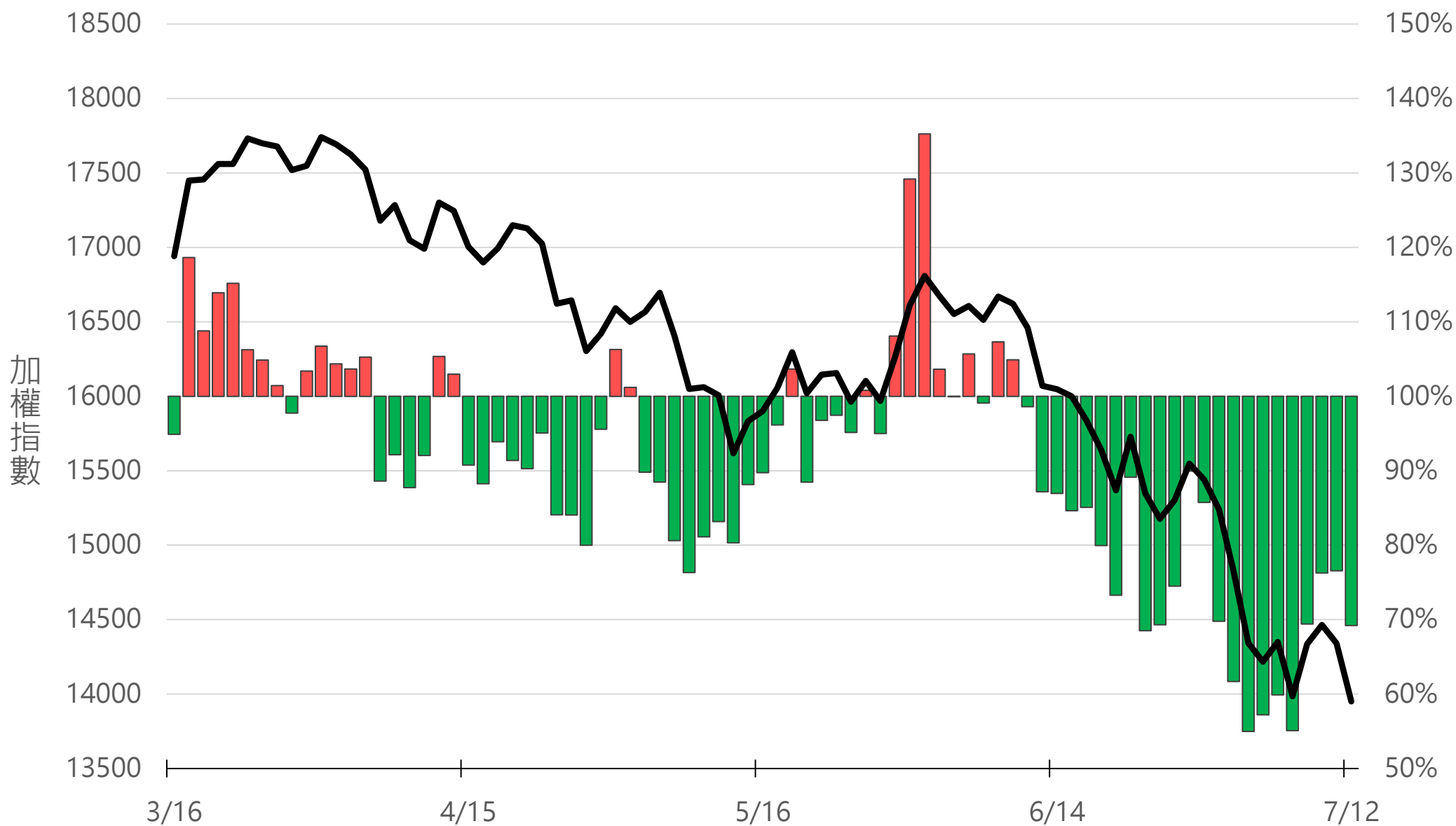
散戶多空比=(散戶多單-散戶空單)/全市場OI x 100%

## +30.48%



# Put/Call Ratio

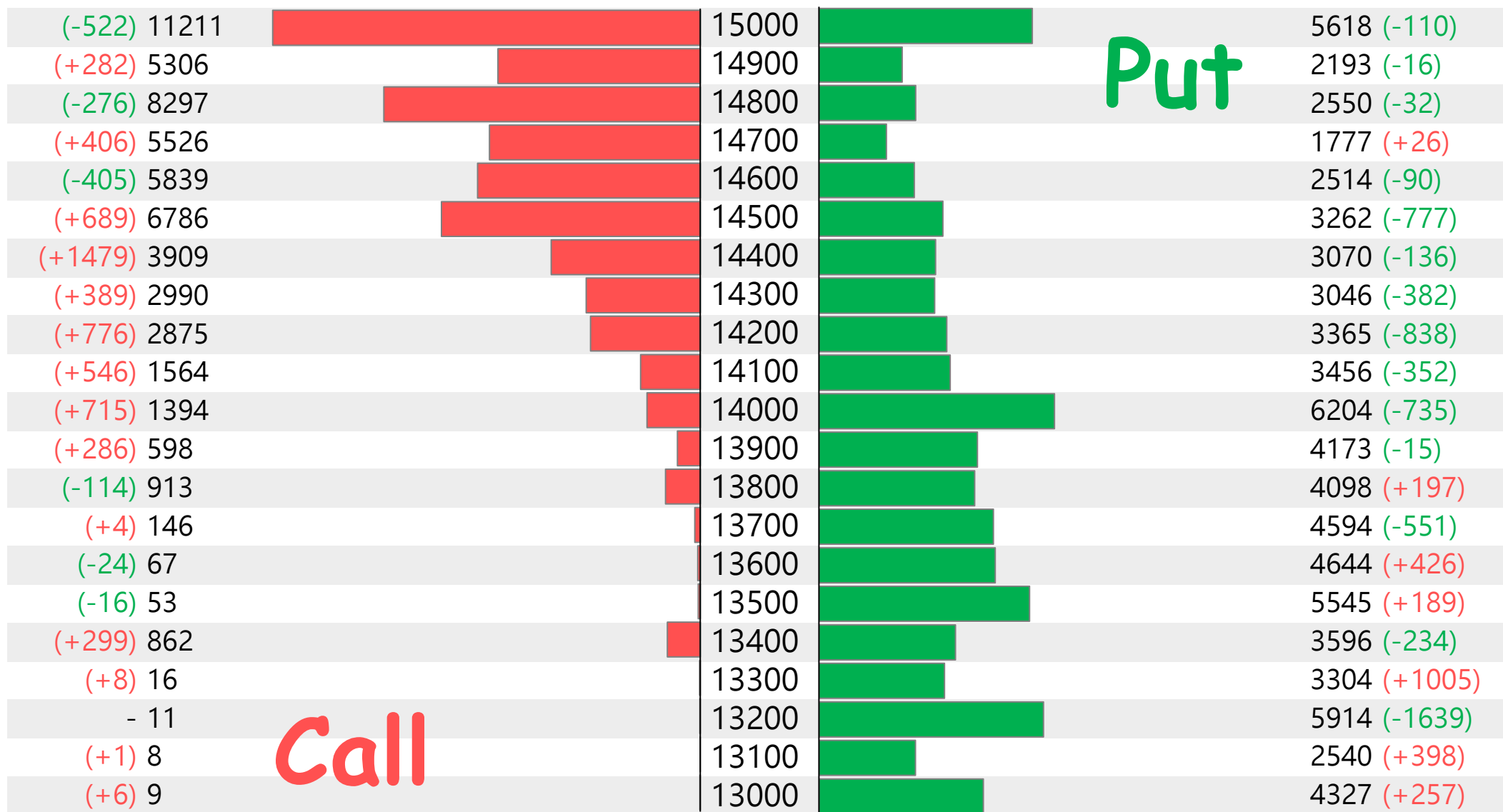
# 69.21%



# 月選大量區

買權 15000

賣權 14000





# 週選大量區

## 買權 14200

## 賣權 13800

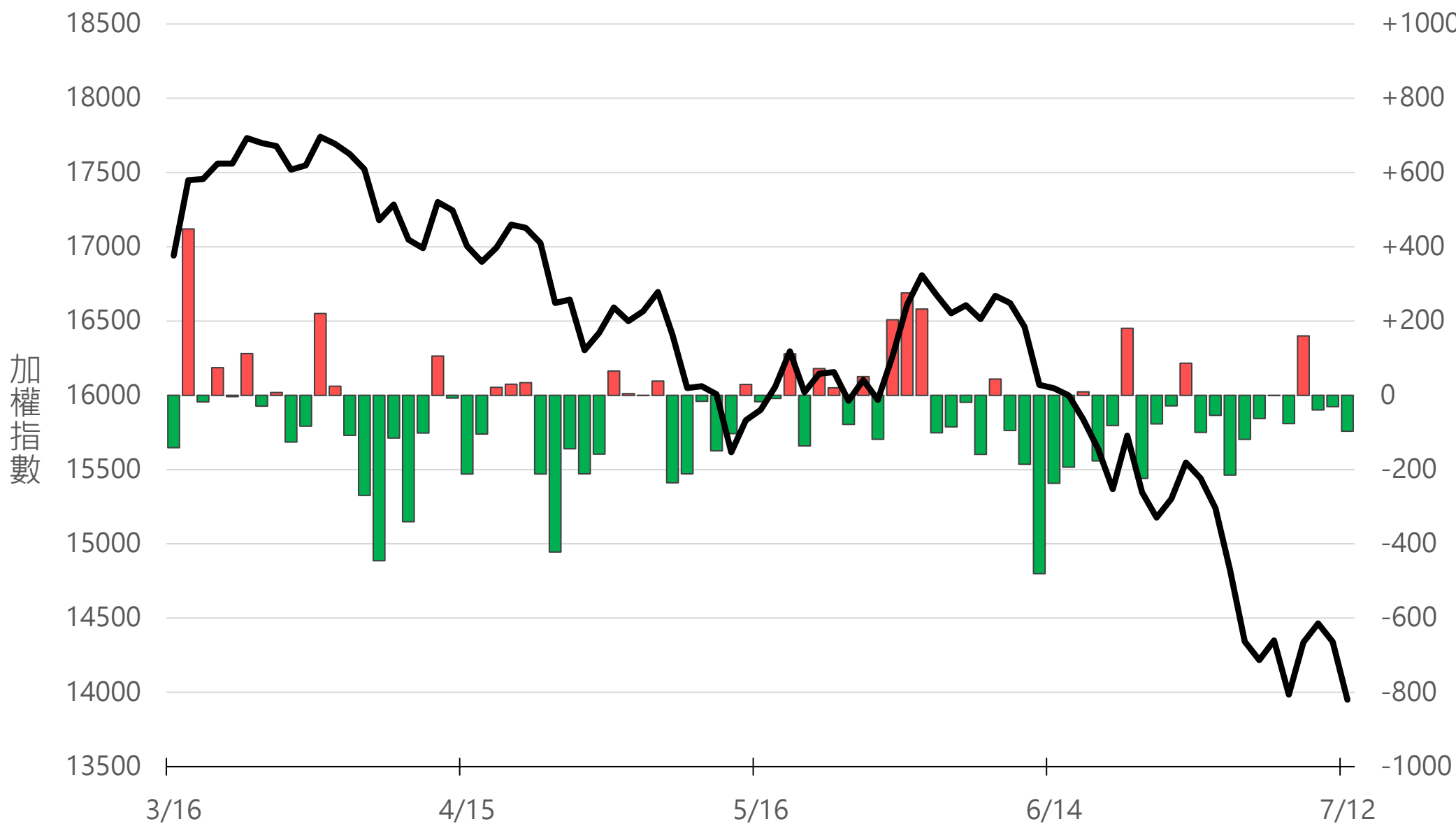
(+185) 6517	14500	1989	(-264)
(+2116) 7025	14450	1146	(-239)
(+2977) 8752	14400	1919	(-1115)
(+3963) 7224	14350	2441	(-663)
(+6244) 10231	14300	2706	(-1559)
(+6237) 8166	14250	1756	(-988)
(+8925) 11083	14200	3227	(-892)
(+5163) 6643	14150	2841	(-1166)
(+4636) 6364	14100	4035	(-2445)
(+4180) 5131	14050	3693	(-429)
(+3892) 5211	14000	5932	(-1750)
(+2403) 3066	13950	4788	(+139)
(+1417) 1775	13900	7889	(+1710)
(+282) 403	13850	5496	(+2144)
(+188) 388	13800	9367	(+3519)
(+55) 57	13750	4136	(+1564)
(+24) 76	13700	6597	(+1854)
(+12) 22	13650	2713	(+615)
(+7) 41	13600	5895	(+1427)
(-1) 9	13500	6621	(+1143)
(-1) 10	13400	3725	(+879)

Put

Call

# 外資買賣超(億元)

-96.84

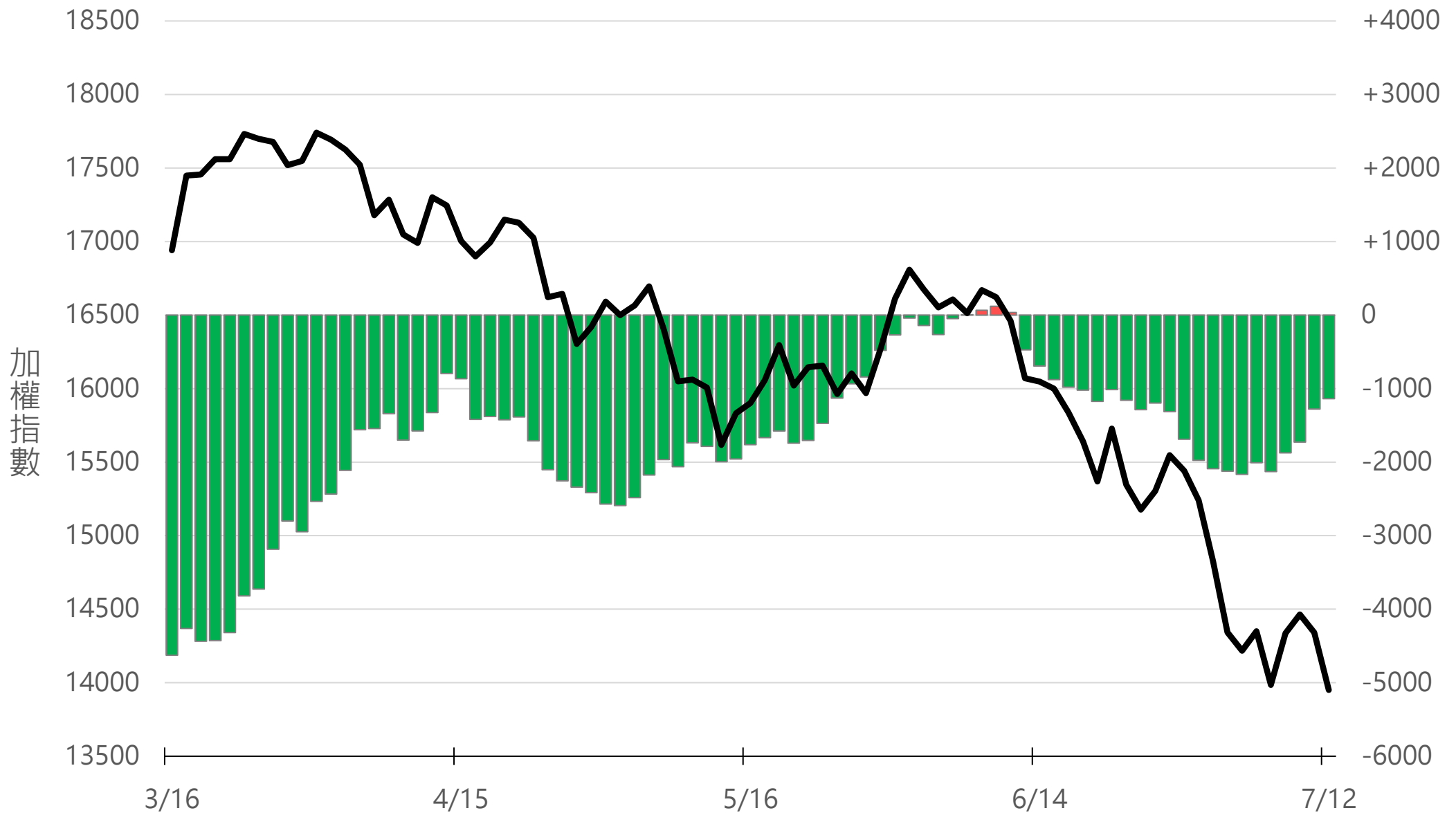


永豐期貨  
SinoPac Futures

永豐期貨股份有限公司 | 台北市重慶南路一段2號8樓 | 02-2381-1799 | 111年金管期總字第002號 | 顧問事業部  
本資料僅供永豐金控同仁及客戶參考，客戶應審慎考量本身之需求與投資風險，本公司恕不負任何法律責任，亦不作任何保證。

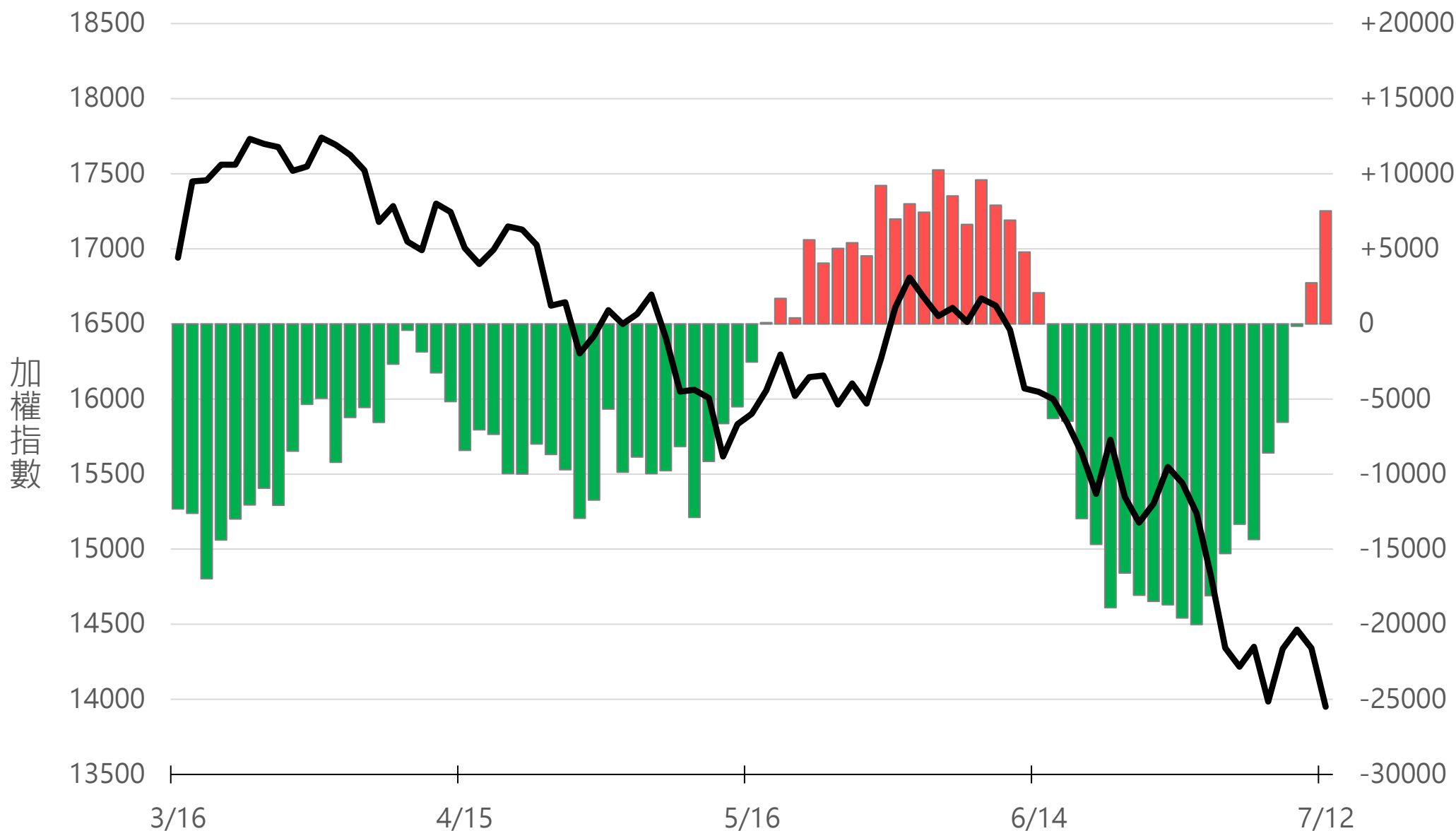
# 外資近20日累計買賣超(億元)

# -1137.79



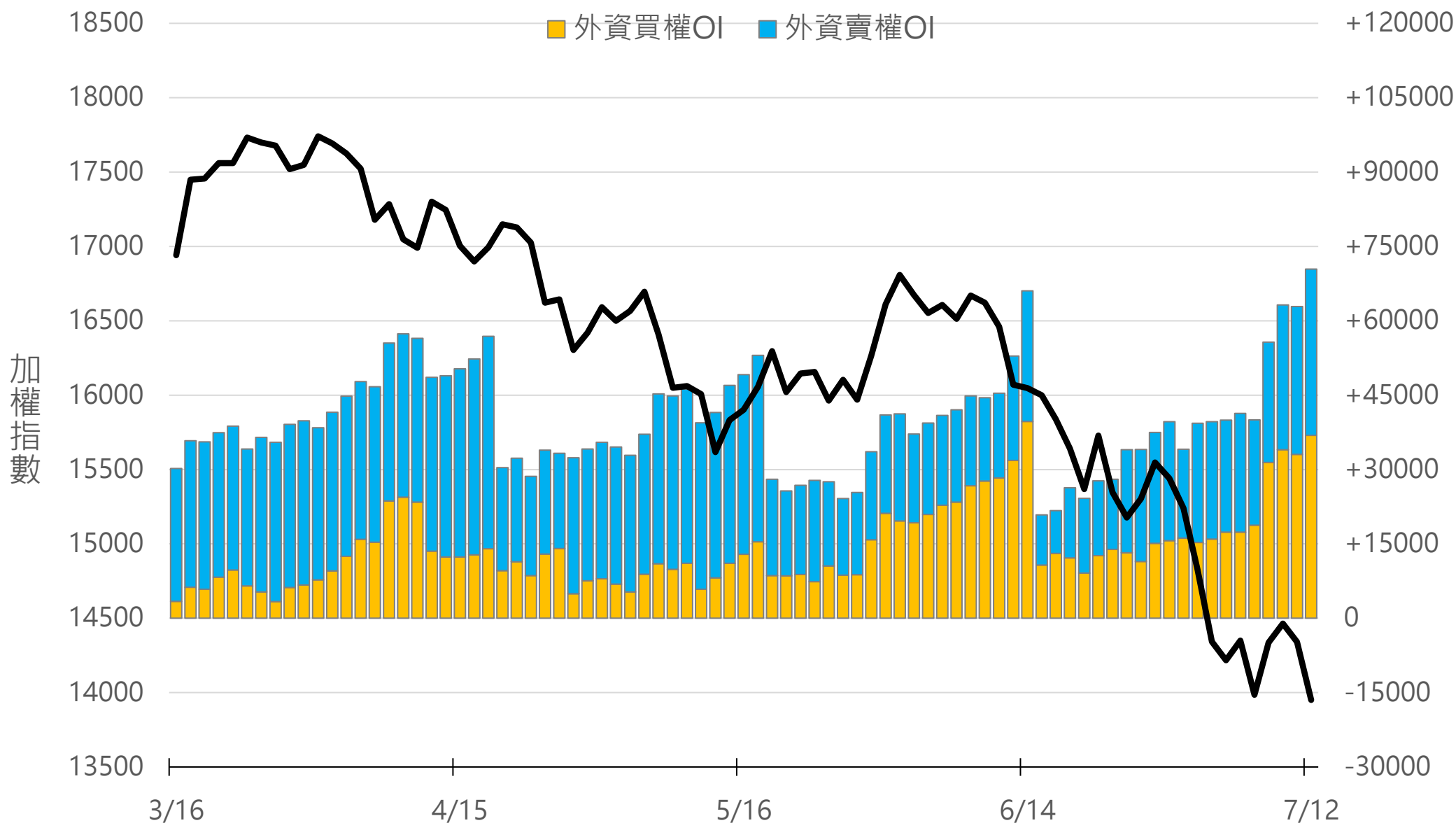
# 外資台指期OI(口)

+7534



# 外資選權OI(口) 0軸以上為買方，以下為賣方

買權 +36885  
賣權 +33525

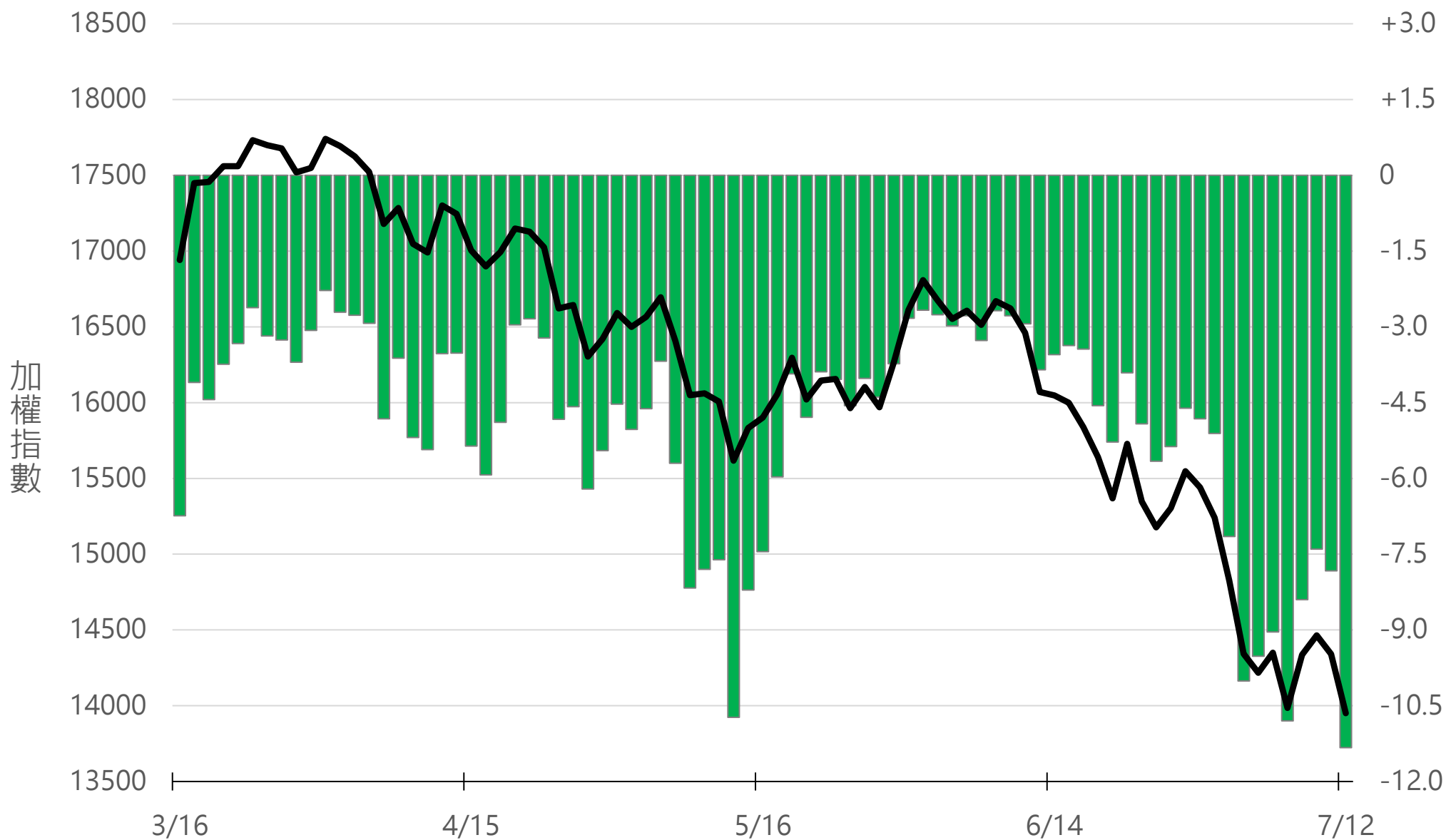


永豐期貨  
SinoPac Futures

永豐期貨股份有限公司 | 台北市重慶南路一段2號8樓 | 02-2381-1799 | 111年金管期總字第002號 | 顧問事業部  
本資料僅供永豐金控同仁及客戶參考，客戶應審慎考量本身之需求與投資風險，本公司恕不負任何法律責任，亦不作任何保證。

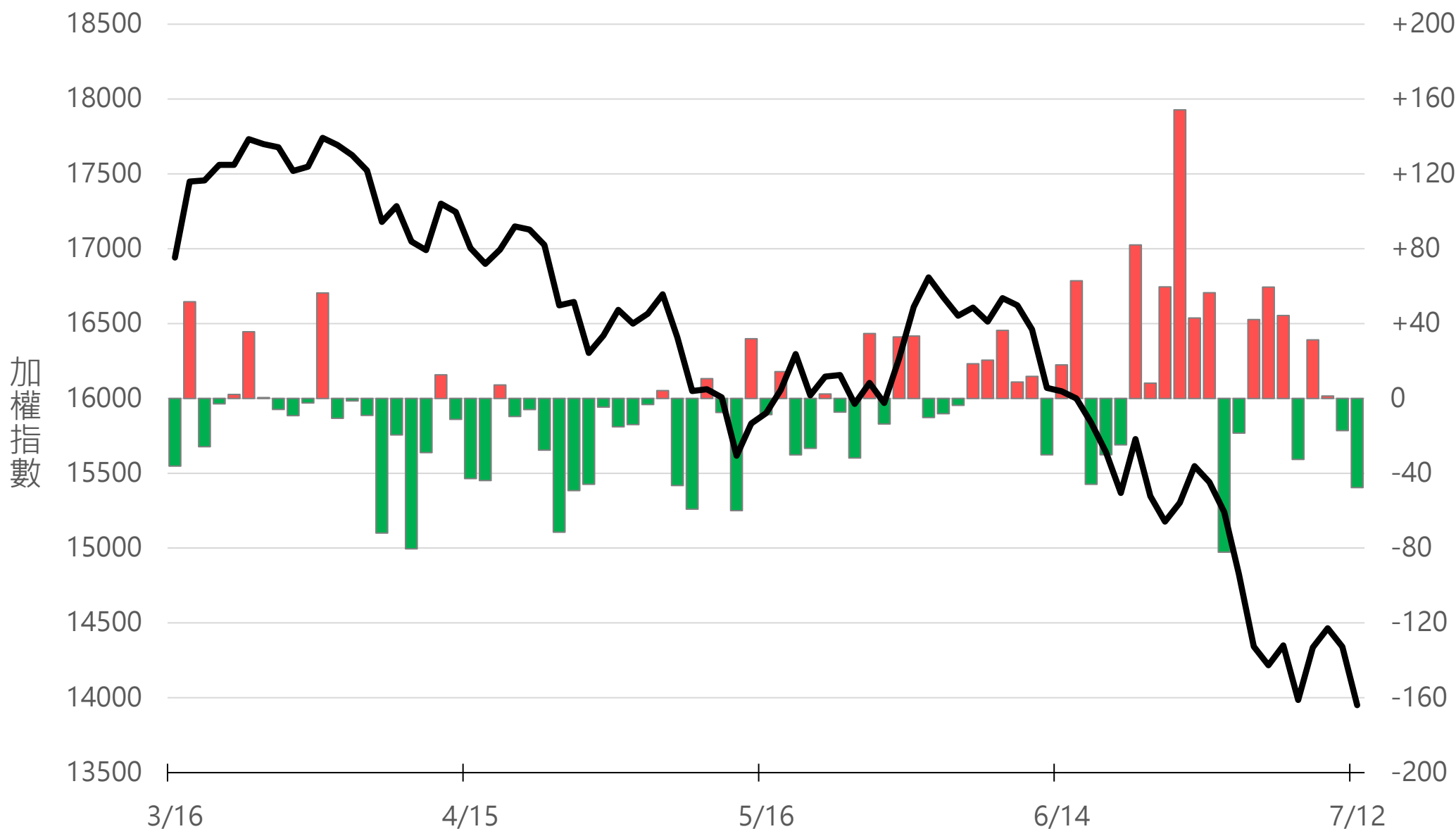
# 外資選權OI淨金額(億元)

-11.33



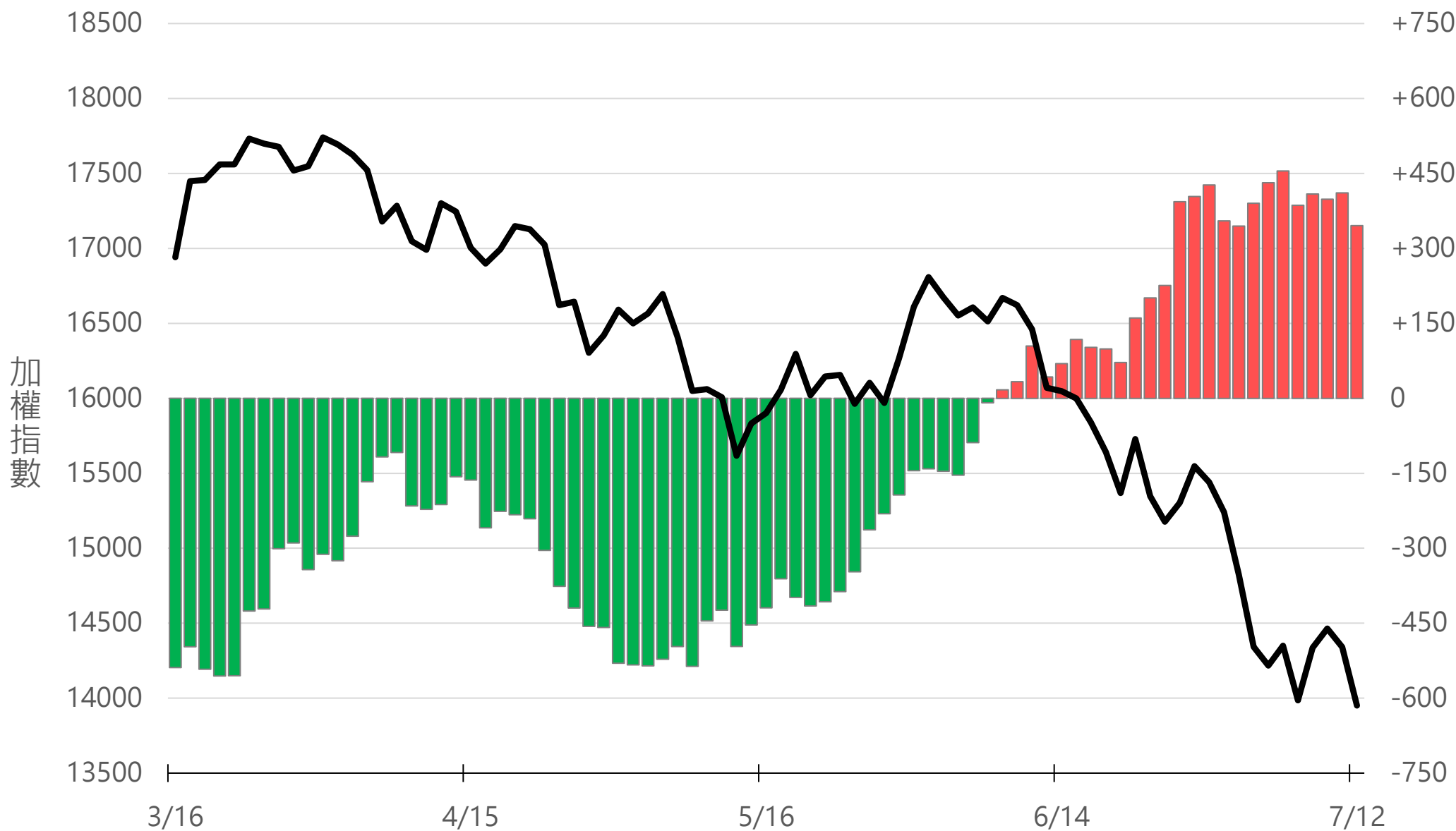
# 自營買賣超(億元)

-47.68



# 自營近20日累計買賣超(億元)

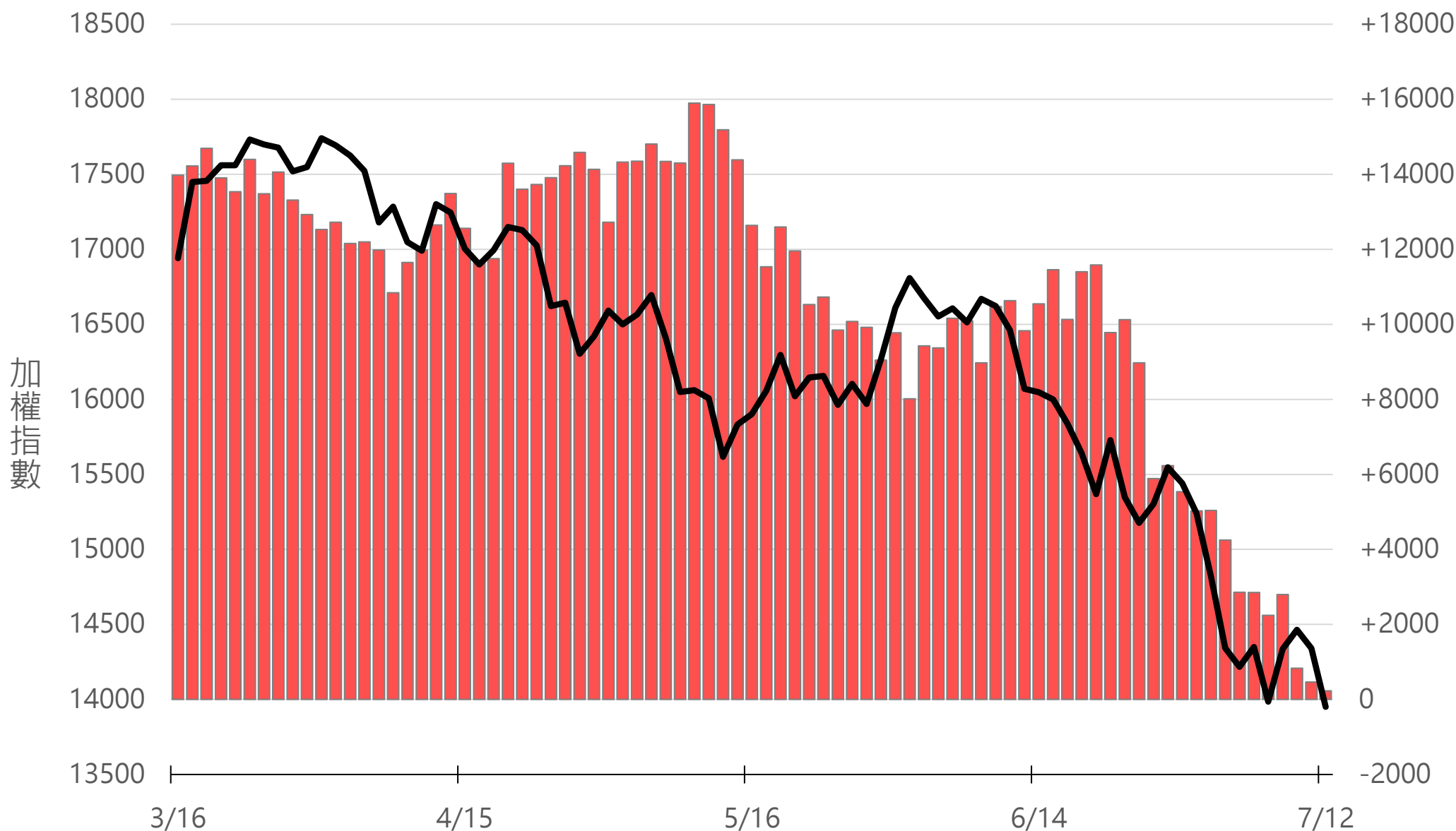
+345.62





# 自營台指期OI(口)

+230



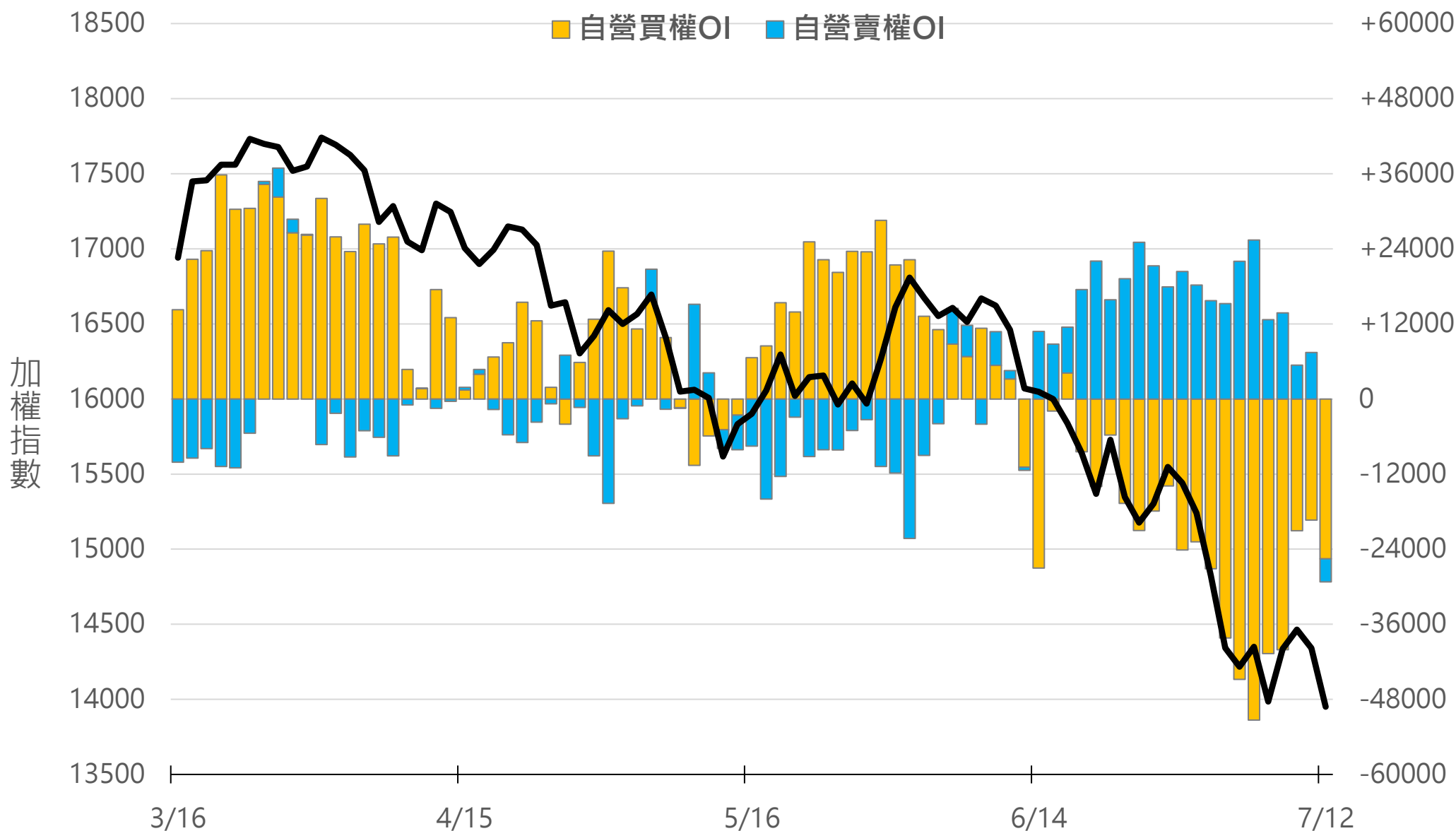
永豐期貨  
SinoPac Futures

永豐期貨股份有限公司 | 台北市重慶南路一段2號8樓 | 02-2381-1799 | 111年金管總字第002號 | 顧問事業部

本資料僅供永豐金控同仁及客戶參考，客戶應審慎考量本身之需求與投資風險，本公司恕不負任何法律責任，亦不作任何保證。

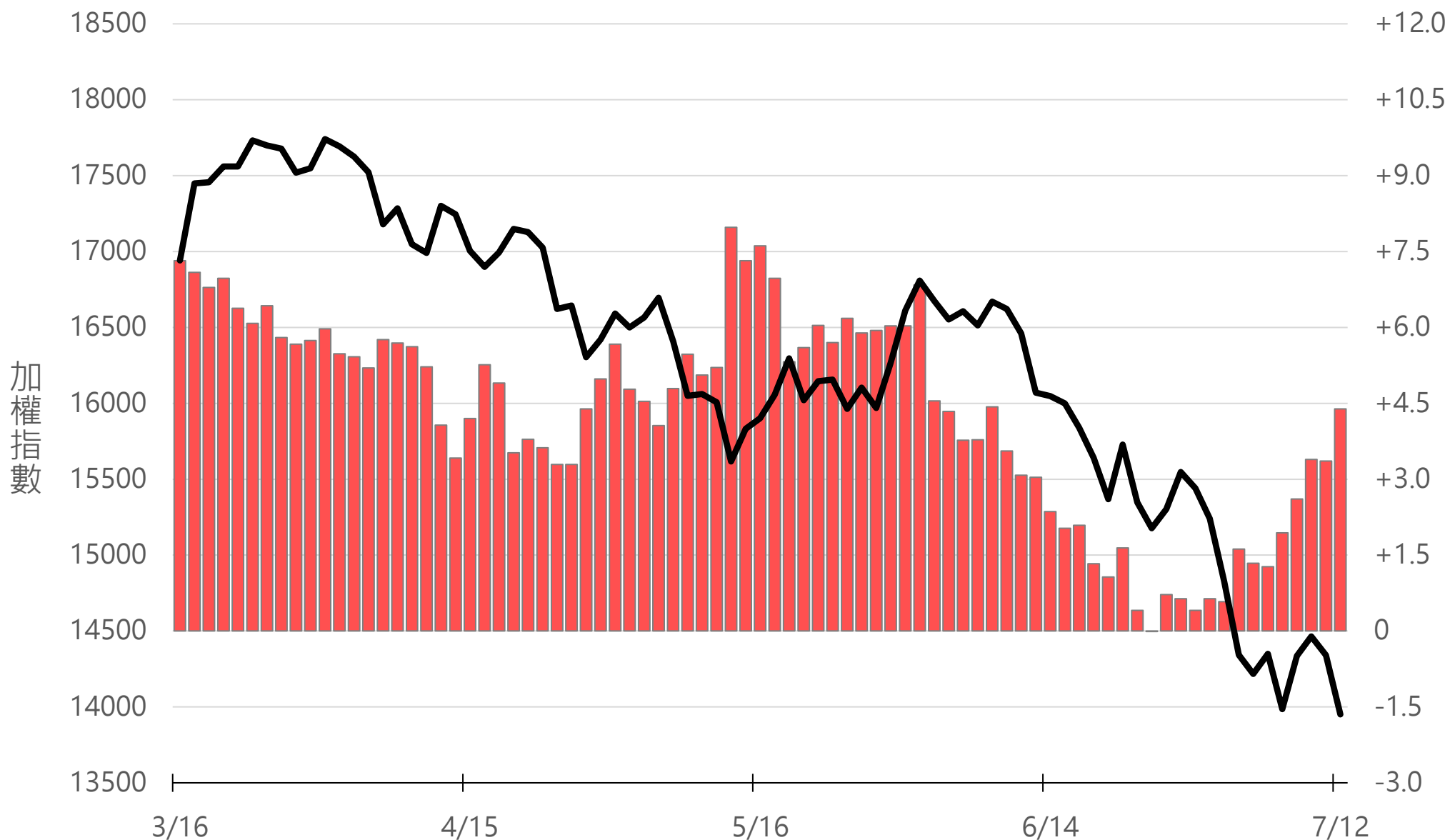
# 自營選權OI(口) 0軸以上為買方，以下為賣方

買權 -25521  
賣權 -3709



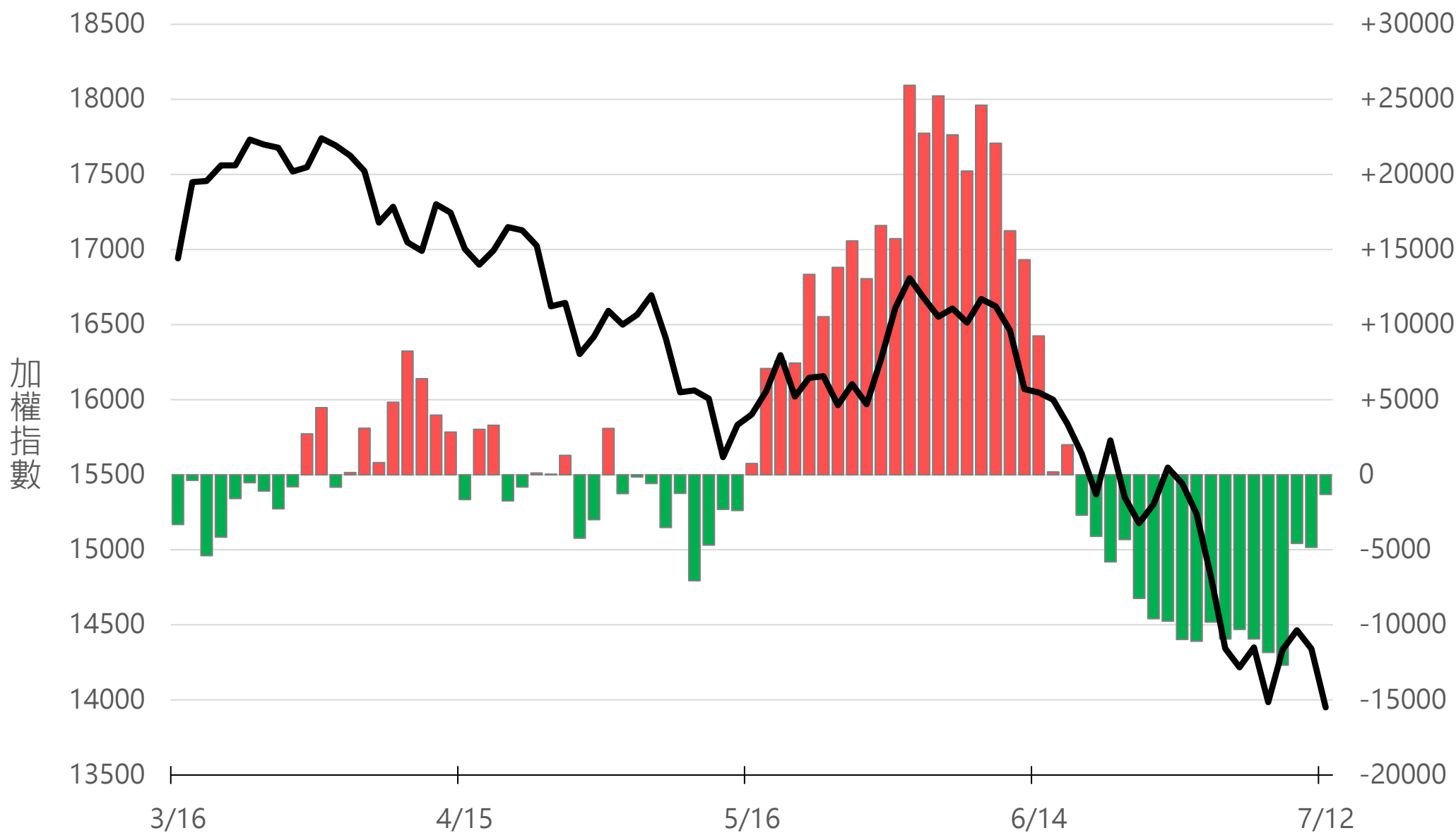
# 自營選權OI淨金額(億元)

+4.39



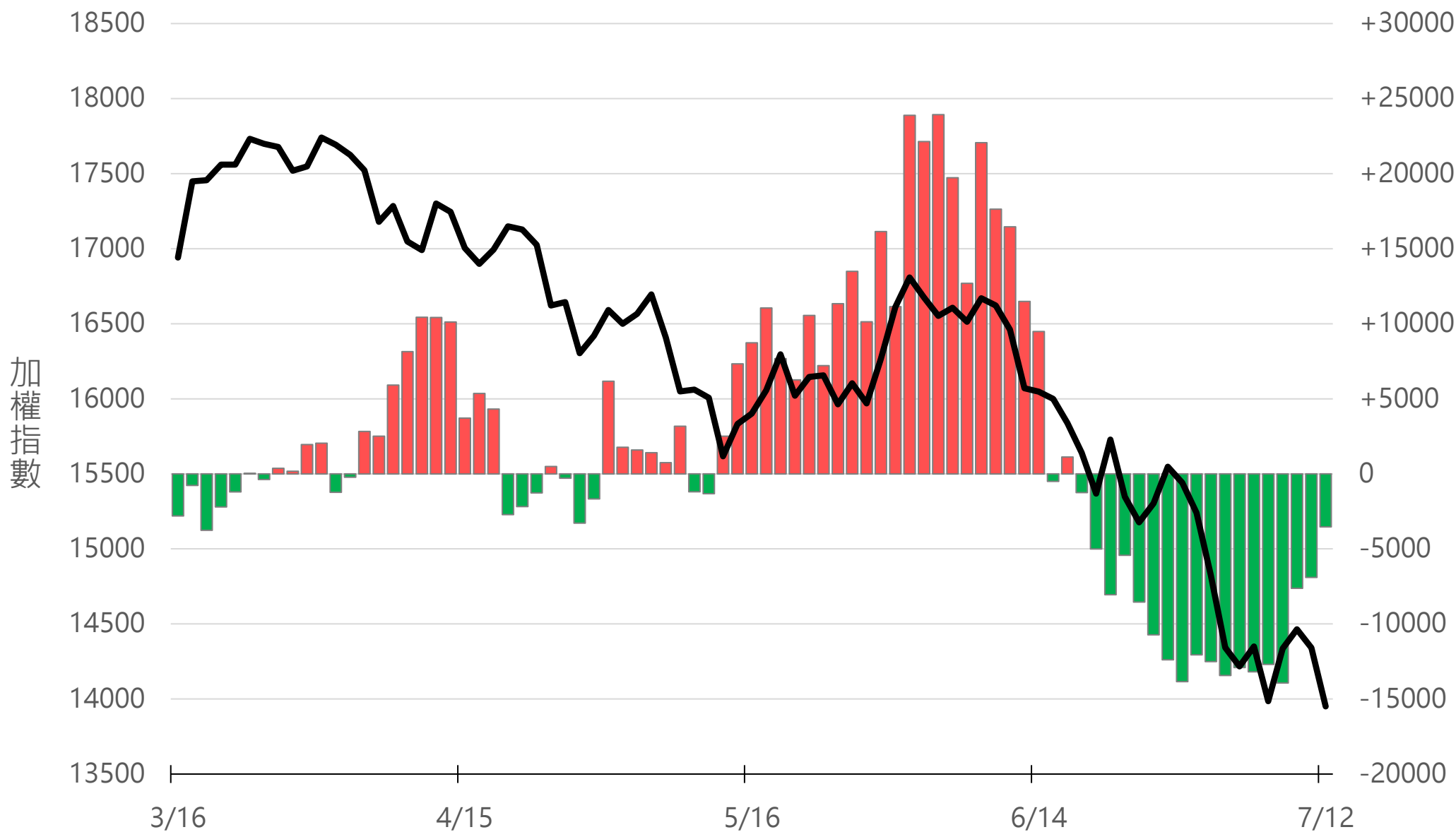
# 十特近月台指期OI(口)

-1311



# 十特全月台指期OI(口)

-3534



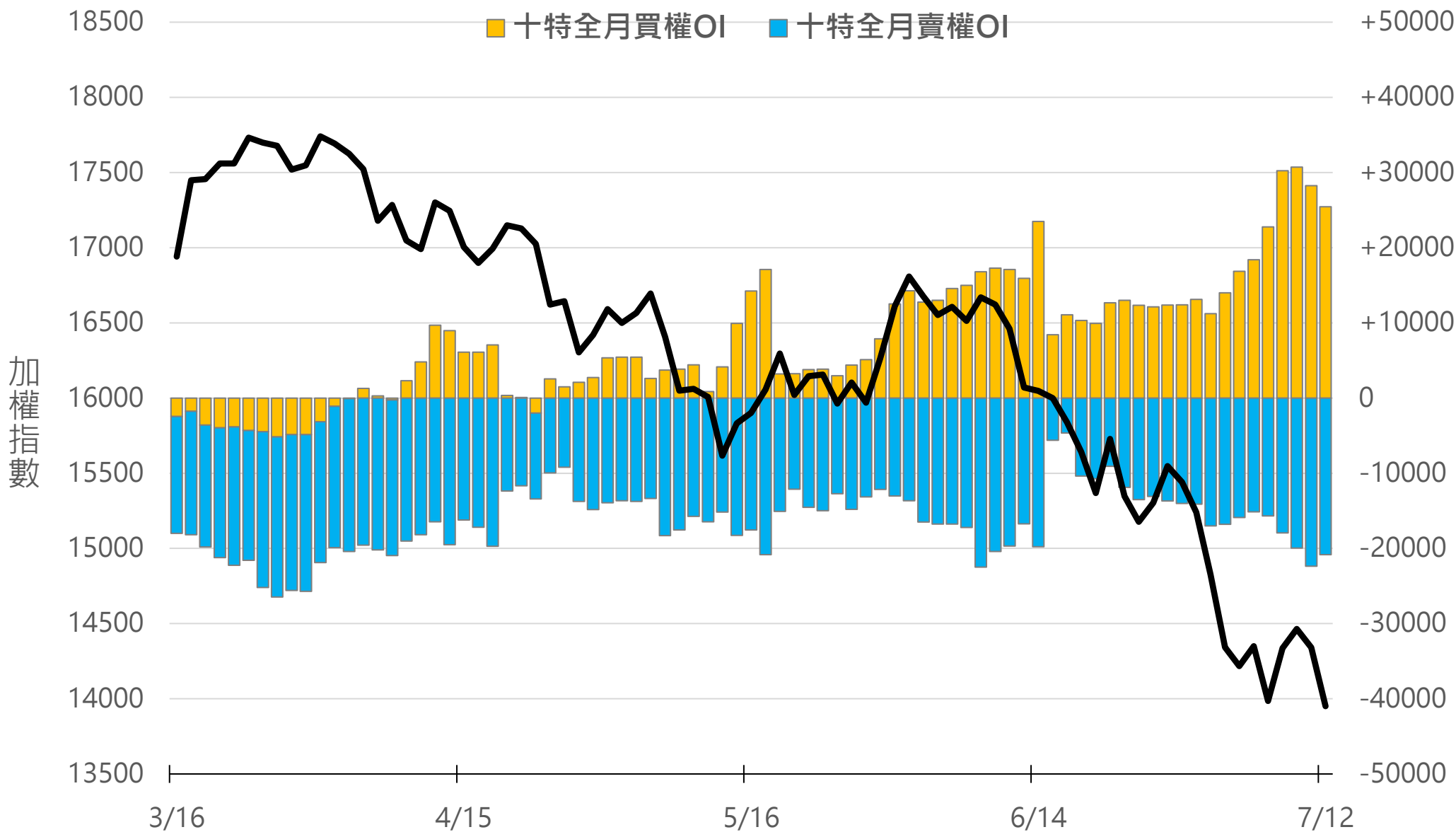
# 十特近月選權OI(口)

0軸以上為買方

0軸以下為賣方

買權 +25437

賣權 -20819



永豐期貨  
SinoPac Futures

永豐期貨股份有限公司 | 台北市重慶南路一段2號8樓 | 02-2381-1799 | 111年金管期總字第002號 | 顧問事業部  
本資料僅供永豐金控同仁及客戶參考，客戶應審慎考量本身之需求與投資風險，本公司恕不負任何法律責任，亦不作任何保證。

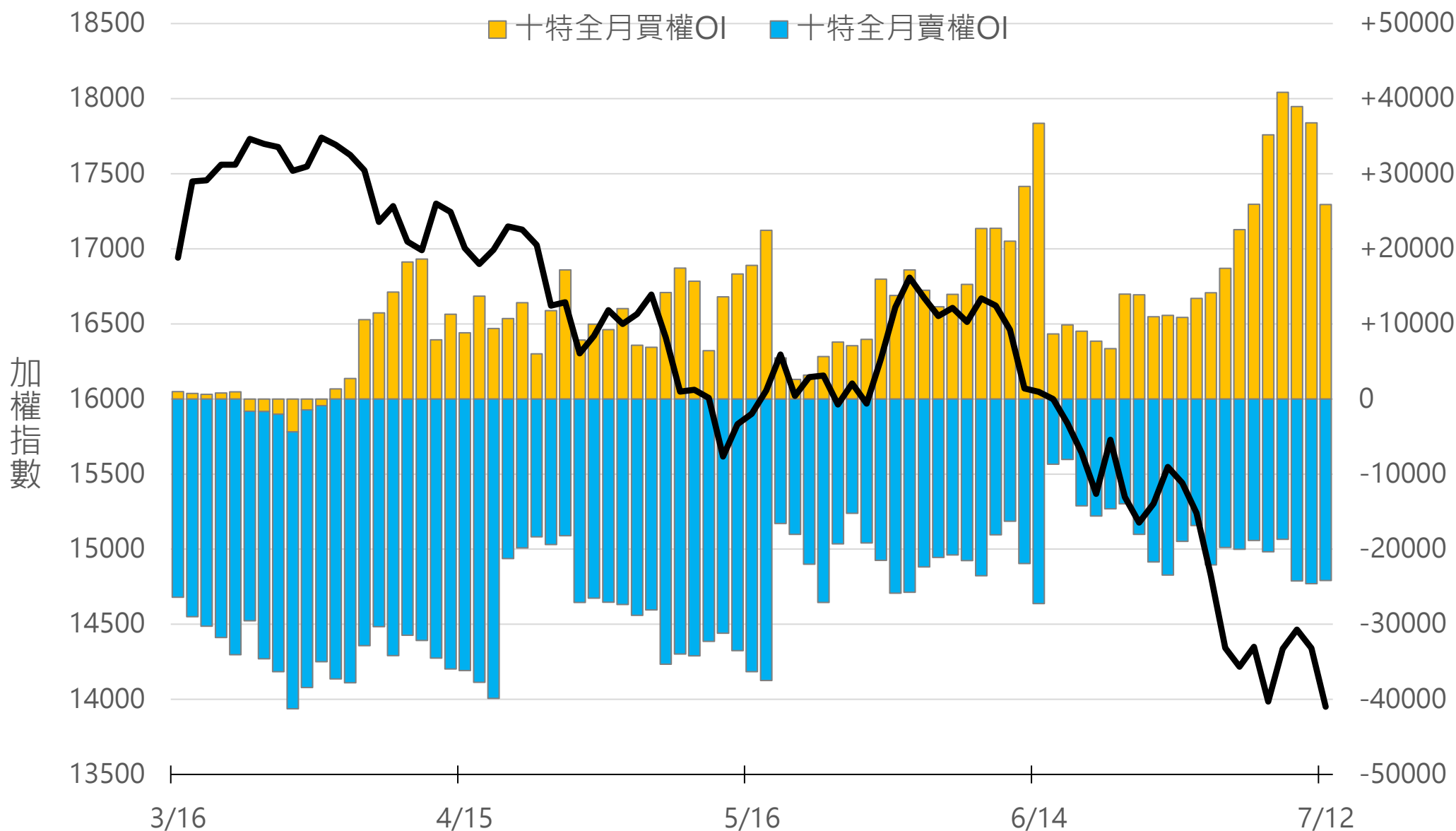
# 十特全月選權OI(口)

0軸以上為買方

0軸以下為賣方

買權 +25911

賣權 -24184



# 台指期盤後快訊



永豐期貨股份有限公司 | 台北市重慶南路一段2號8樓 | 02-2381-1799 | 111年金管期總字第002號 | 顧問事業部

本報告純屬研究性質，僅供永豐金控同仁及客戶參考，不提供或嘗試遊說客戶作為交易期權之依據，客戶於決策時應依個人財務狀況審慎評估所能承擔之風險，並就投資結果自行負責，本公司恕不負任何法律責任，亦不作任何保證。本報告內容或有取材於本公司認可之來源，但不保證其真實性或完整性，相關圖表均採用特定軟體，以歷史數據進行繪製及統計，並不具預測未來之能力與代表未來獲利，客戶參考使用前須審慎評估。報告內容中所有資訊有其時效性，爾後若有變更，本公司將不作預告或主動更新。未經本公司授權，禁止以任何形式複製、轉載或節錄。