

# 台指期盤後快訊

永豐期貨顧問事業部編製



# 收盤行情表

2022年7月13日 星期三

合約	收盤	漲跌	漲跌幅	成交量	OI	OI增減
加權指數	14324.68	+374.06	+2.61%	2232.18 億元		
台指07	14281	+367	+2.64%	207322	75454	-4242
台指08	14129	+369	+2.68%	5361	6033	-165
電子07	655.35	+21.85	+3.45%	3047	3436	-161
電子08	650.4	+21.60	+3.44%	56	256	+10
金融07	1501.8	+42.2	+2.89%	2097	2164	+22
金融08	1466.6	+43.0	+3.02%	65	313	+8
小台07	14281	+367	+2.64%	393920	38668	-4491
小台08	14129	+369	+2.68%	20766	7696	-35

# 三大法人籌碼變化 單位：口 / 億元

	現貨 (金額)	台指 (口數)	Call (口數)	Put (口數)	Call (金額)	Put (金額)
外資	+56.98	3473 (-4061)	31348 (-5537)	32679 (-846)	1.48 (+0.65)	8.96 (-3.20)
投信	+11.00	-6390 (+1236)	-50 (-50)	805 (+100)	0 (0)	-0.05 (-0.02)
自營	+43.64	2122 (+1892)	-32404 (-6883)	2310 (+6019)	-1.02 (-0.74)	-4.14 (+0.53)
合計	+111.66	-795 (-933)	-1106 (-12470)	35794 (+5273)	0.46 (-0.09)	4.77 (-2.69)



永豐期貨

SinoPac Futures

永豐期貨股份有限公司 | 台北市重慶南路一段2號8樓 | 02-2381-1799 | 111年金管期總字第002號 | 顧問事業部

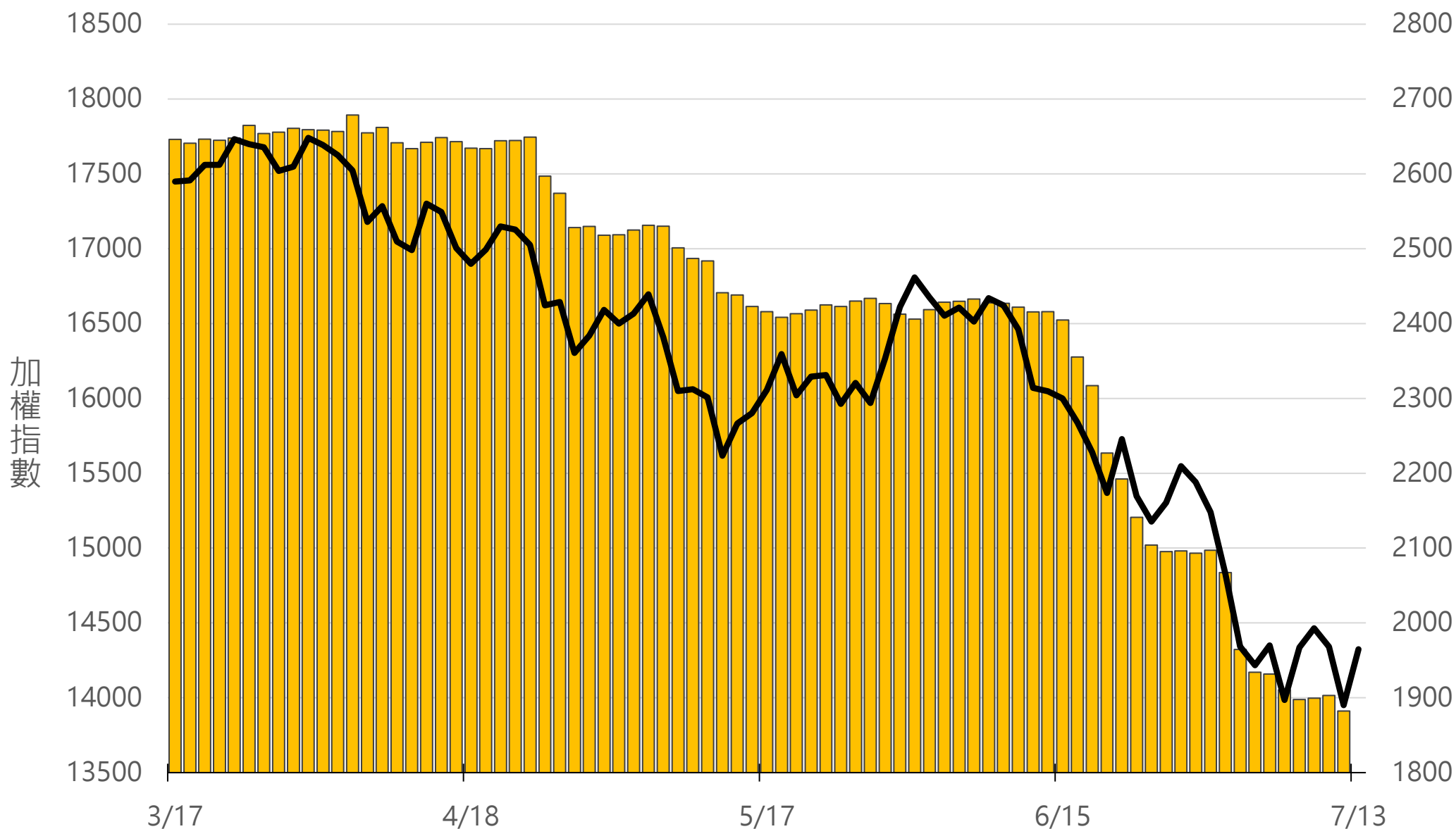
本資料僅供永豐金控同仁及客戶參考，客戶應審慎考量本身之需求與投資風險，本公司恕不負任何法律責任，亦不作任何保證。

# 十大交易人期權淨部位(口)

	十大(特定人)		十大(非特定人)		全市場OI
	近月	其他月	近月	其他月	
台指	-4736 (-3425)	-453 (+1770)	-6618 (+1727)	298 (-1021)	99247 (-5779)
買權	26715 (+1278)	10178 (+9704)	-12040 (+5646)	-13171 (-11674)	230232 (-131297)
賣權	-20835 (-16)	-11175 (-7810)	-1965 (+361)	6606 (+4836)	160754 (-89473)

# 上市融資餘額(億元) 圖表僅更新至前一日數據

# 1882.2



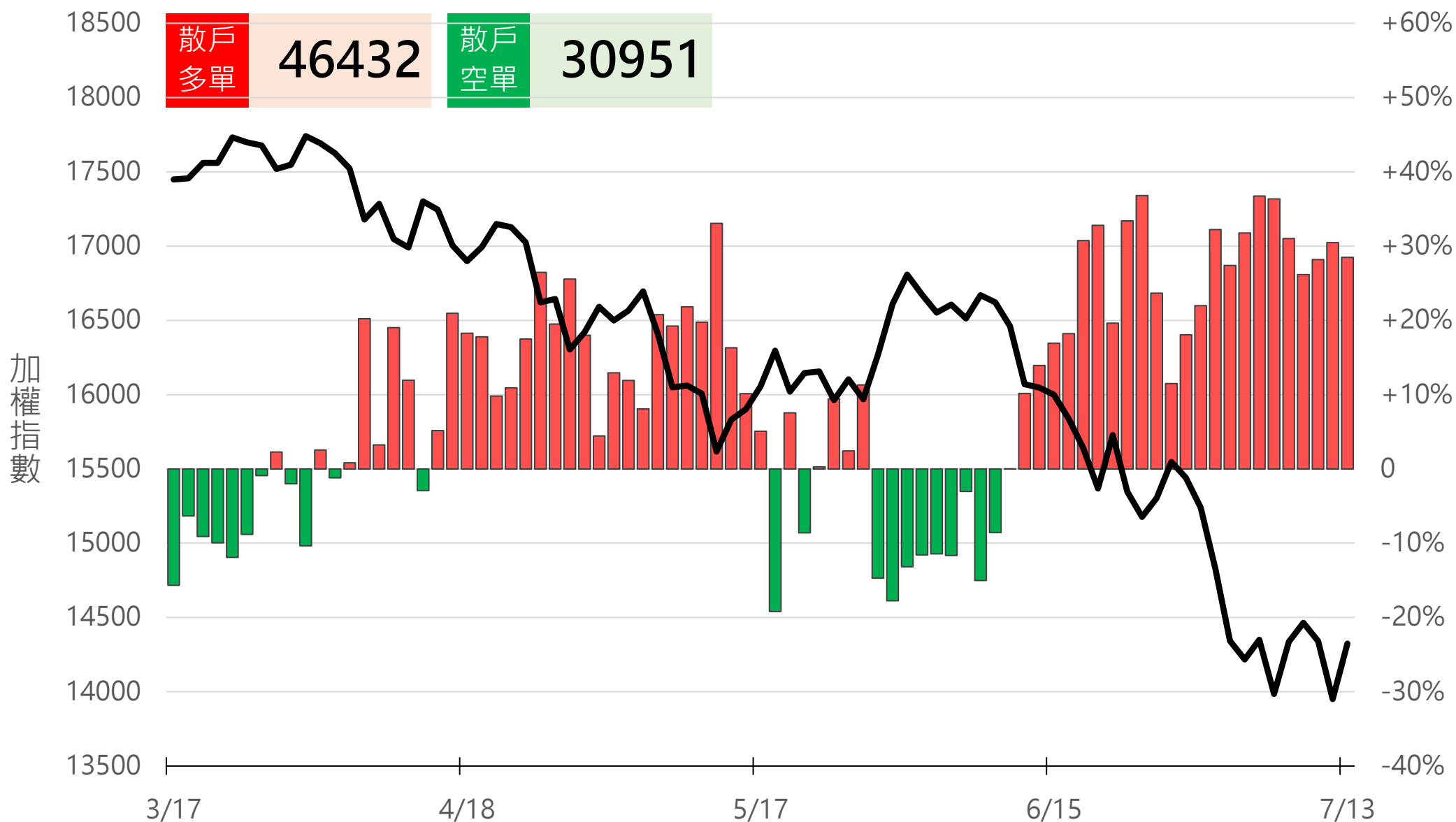
# 小台散戶多空比

散戶多單=全市場OI-三大法人多單

散戶空單=全市場OI-三大法人空單

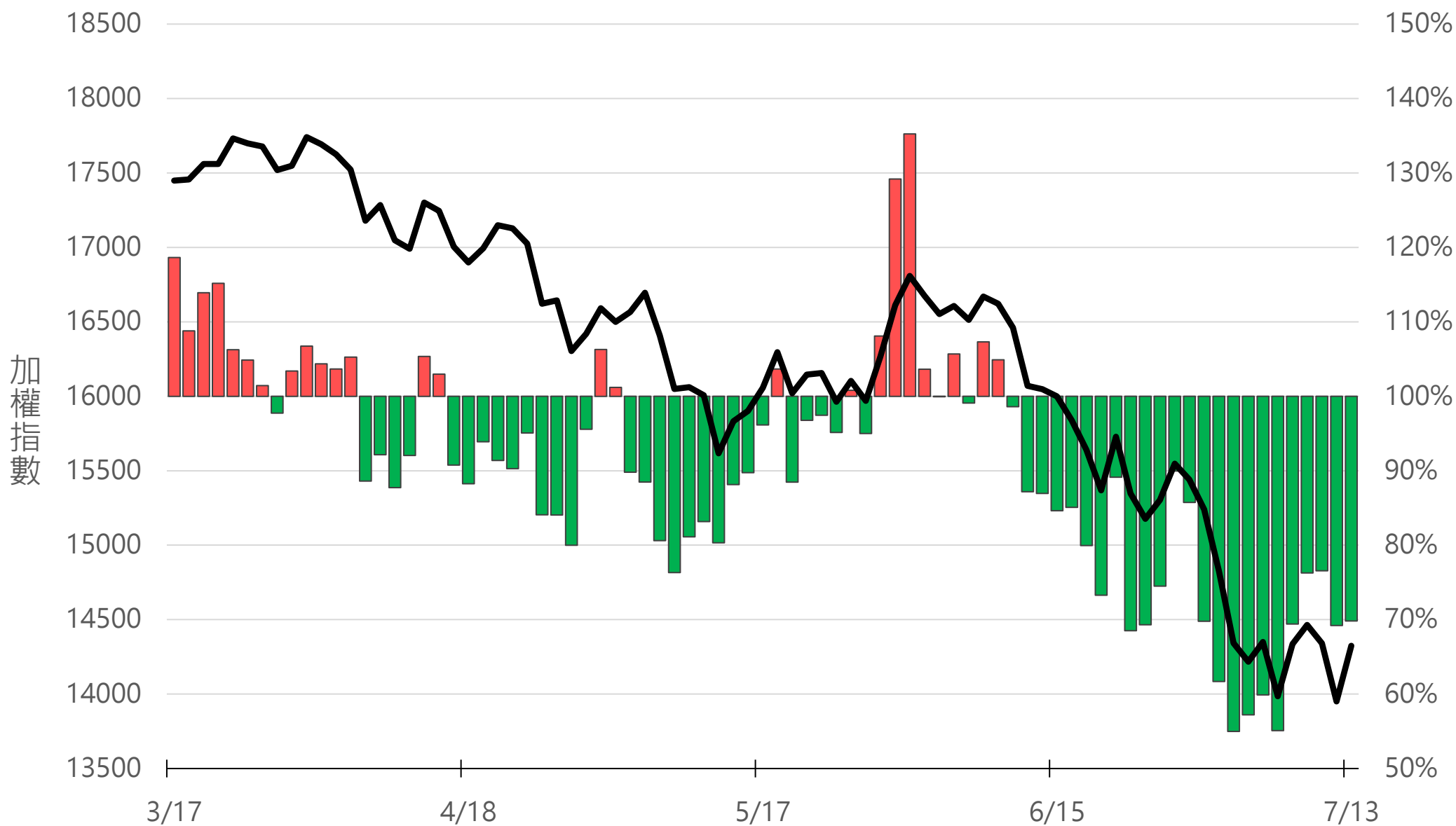
散戶多空比=(散戶多單-散戶空單)/全市場OI x 100%

## +28.49%



# Put/Call Ratio

69.82%



# 月選大量區

買權 15000

賣權 13600

Delta	Volume	Strike	Put	Call
(+69)	6604	15200	1831 (-16)	
(+336)	7947	15100	1446 (+25)	
(+794)	12005	15000	5669 (+51)	
(+436)	5742	14900	2196 (+3)	
(+271)	8568	14800	2579 (+29)	
(+1144)	6670	14700	1783 (+6)	
(+2421)	8260	14600	2449 (-65)	
(+963)	7749	14500	3271 (+9)	
(+369)	4278	14400	3048 (-22)	
	611	14350	298	
(+123)	3113	14300	3734 (+688)	
	352	14250	632	
(-618)	2257	14200	4852 (+1487)	
	72	14150	273	
(-58)	1506	14100	4442 (+986)	
	8	14050	333	
(-274)	1120	14000	7185 (+981)	
	3	13950	476	
(-75)	523	13900	4867 (+694)	
	1	13850	575	
(-405)	508	13800	5087 (+989)	

Put

Call



# 次月選大量區

買權 19400

賣權 13000

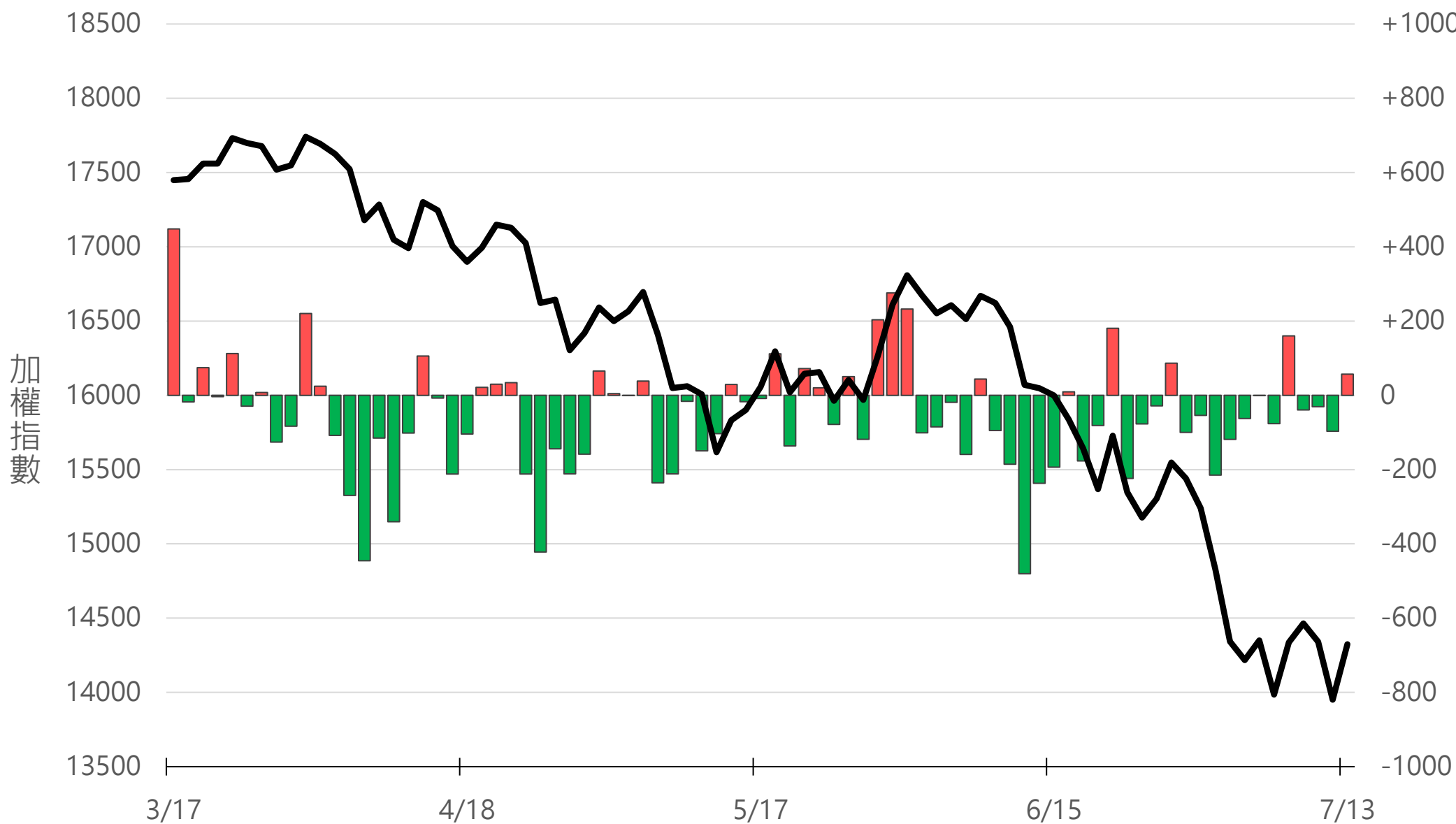
(+79) 321	15300	72	(+3)
(-83) 652	15200	22	(+1)
(+51) 1179	15100	30	(+1)
(+130) 1462	15000	115	(+4)
(+3) 1085	14900	78	-
(+361) 1715	14800	81	(-1)
(+57) 1422	14700	34	(+1)
(+90) 1543	14600	123	(+2)
(+107) 1532	14500	110	(+2)
(+643) 1737	14400	217	(+11)
(+47) 464	14300	310	(+44)
(+68) 457	14200	578	(+100)
(+52) 219	14100	521	(+68)
(+38) 167	14000	808	(+277)
(+16) 49	13900	237	(+89)
(-4) 66	13800	307	(+51)
(-2) 46	13700	218	(+27)
(-1) 46	13600	846	(+512)
- 43	13500	1232	(+45)
- 11	13400	899	(+80)
(+3) 6	13300	1173	(+38)

Put

Call

# 外資買賣超(億元)

+56.98



永豐期貨

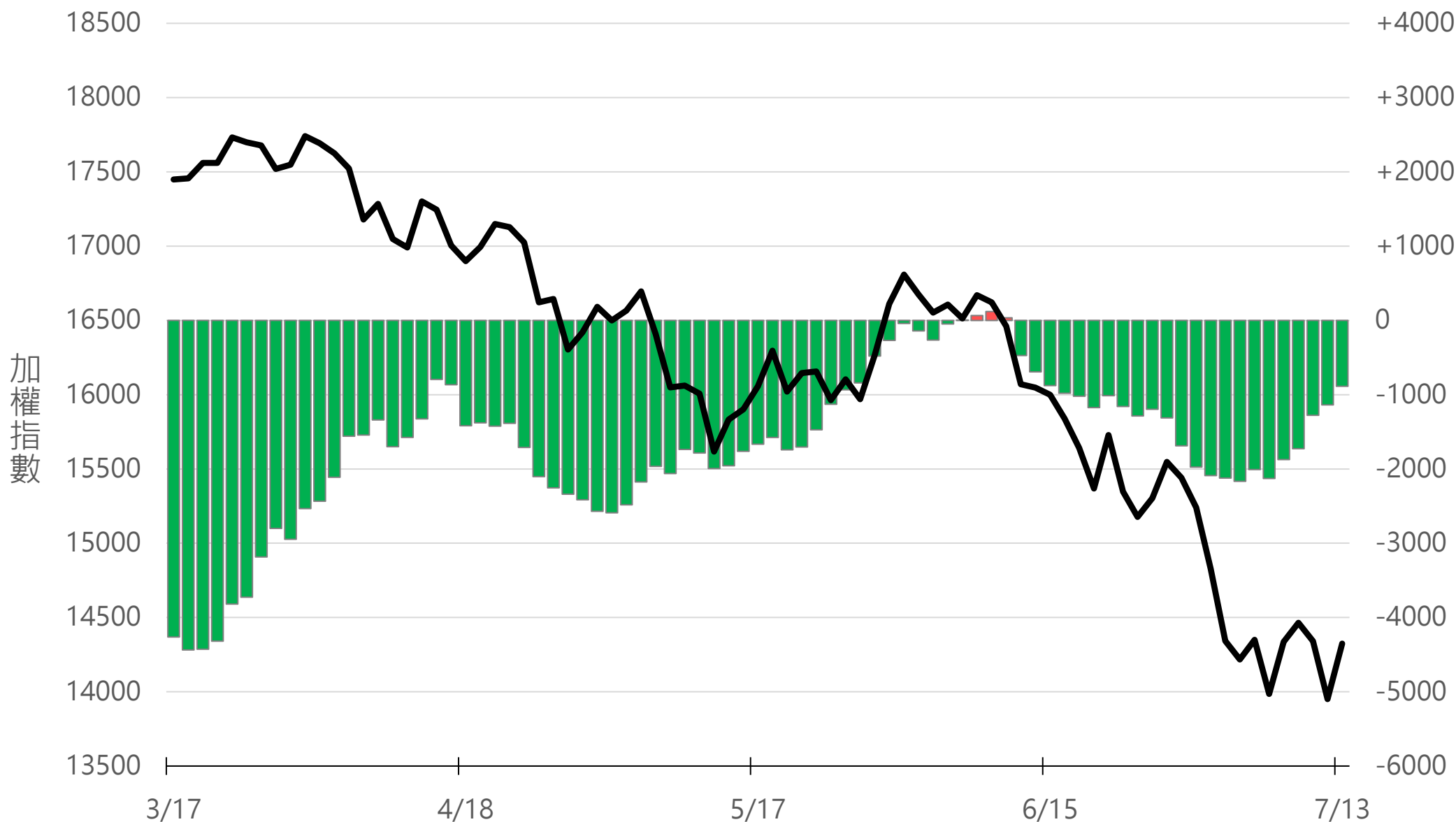
SinoPac Futures

永豐期貨股份有限公司 | 台北市重慶南路一段2號8樓 | 02-2381-1799 | 111年金管期總字第002號 | 顧問事業部

本資料僅供永豐金控同仁及客戶參考，客戶應審慎考量本身之需求與投資風險，本公司恕不負任何法律責任，亦不作任何保證。

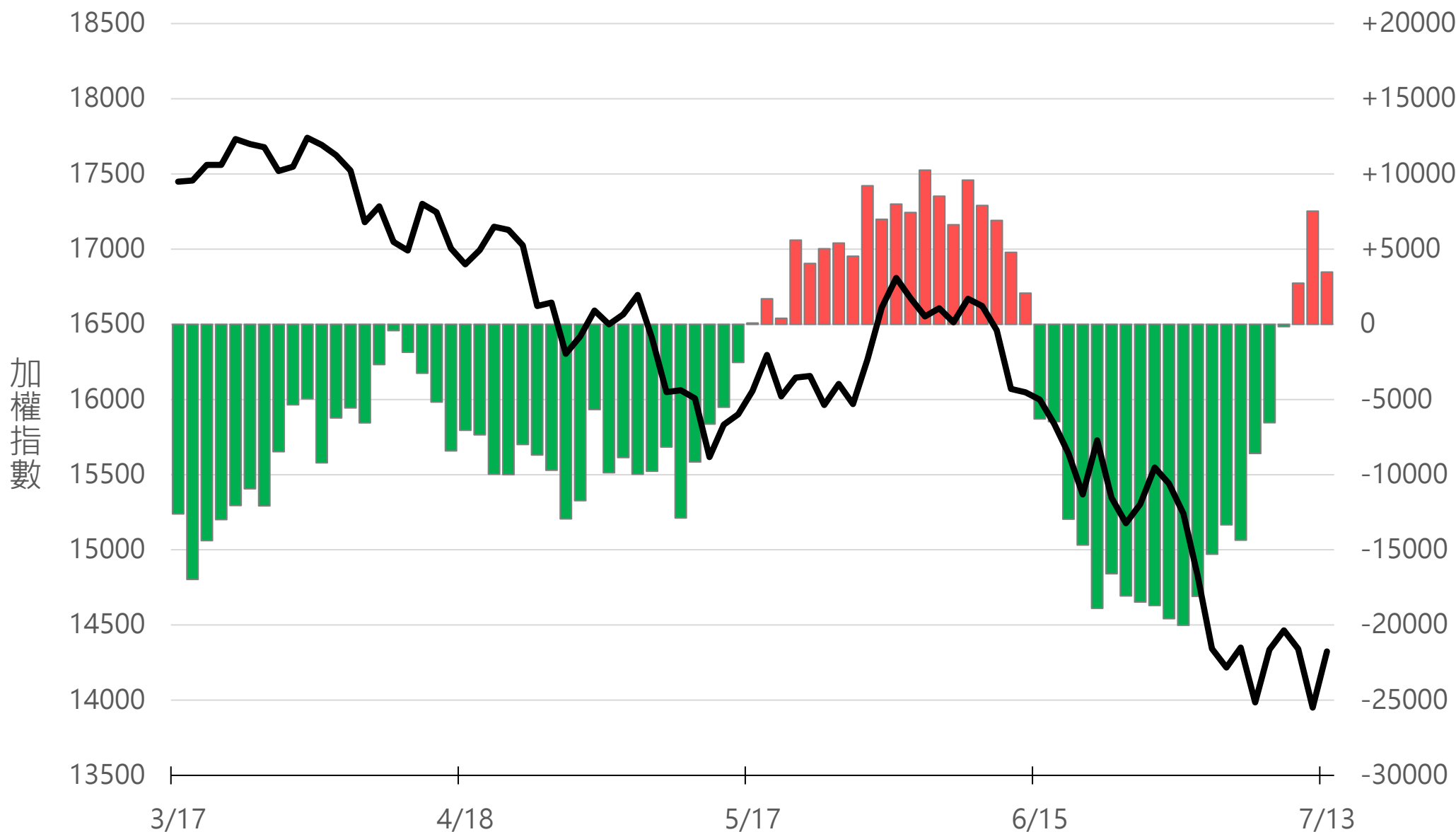
# 外資近20日累計買賣超(億元)

-887.35



# 外資台指期OI(口)

+3473



永豐期貨

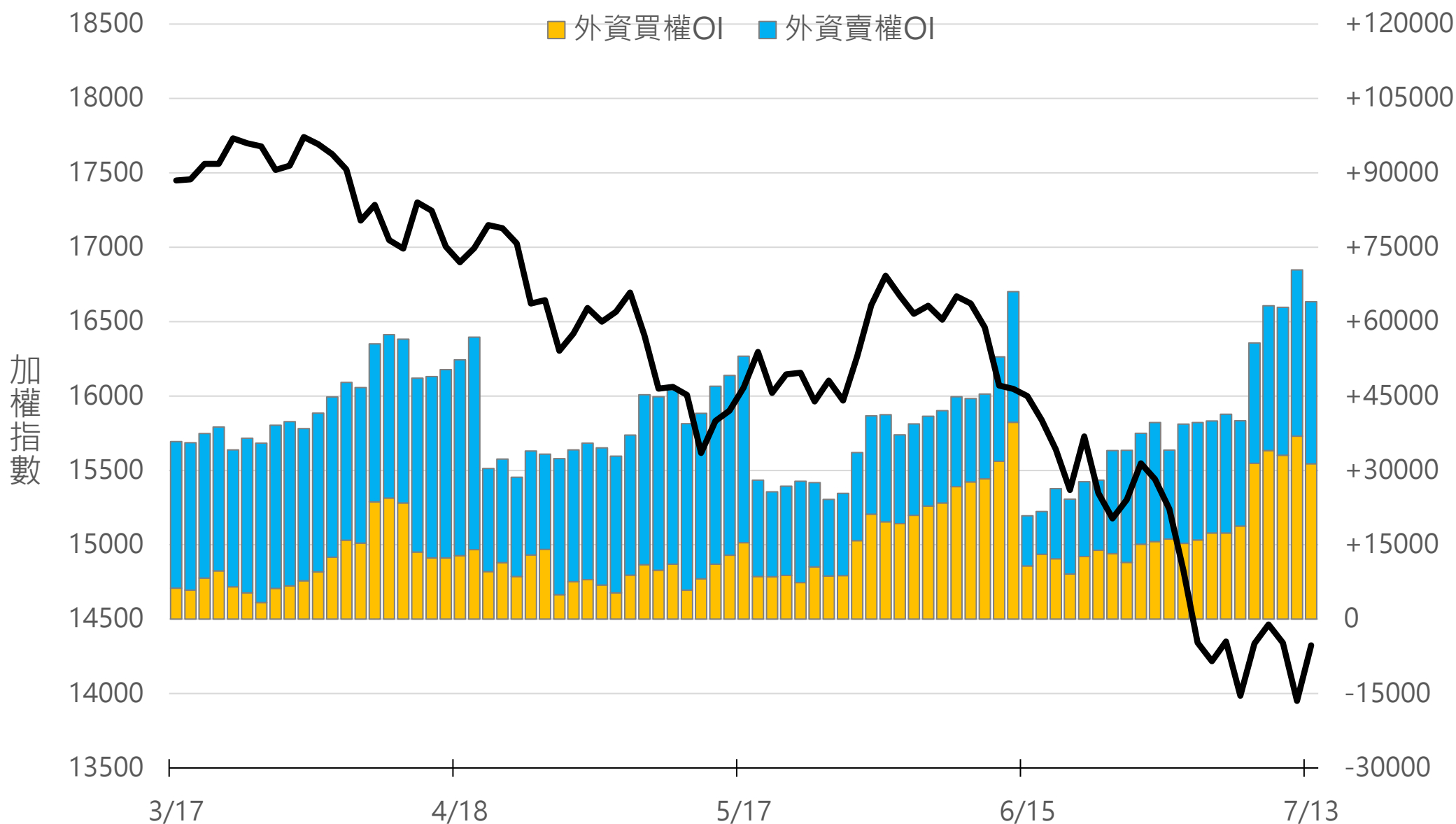
SinoPac Futures

永豐期貨股份有限公司 | 台北市重慶南路一段2號8樓 | 02-2381-1799 | 111年金管期總字第002號 | 顧問事業部

本資料僅供永豐金控同仁及客戶參考，客戶應審慎考量本身之需求與投資風險，本公司恕不負任何法律責任，亦不作任何保證。

# 外資選權OI(口) 0軸以上為買方，以下為賣方

買權 +31348  
賣權 +32679

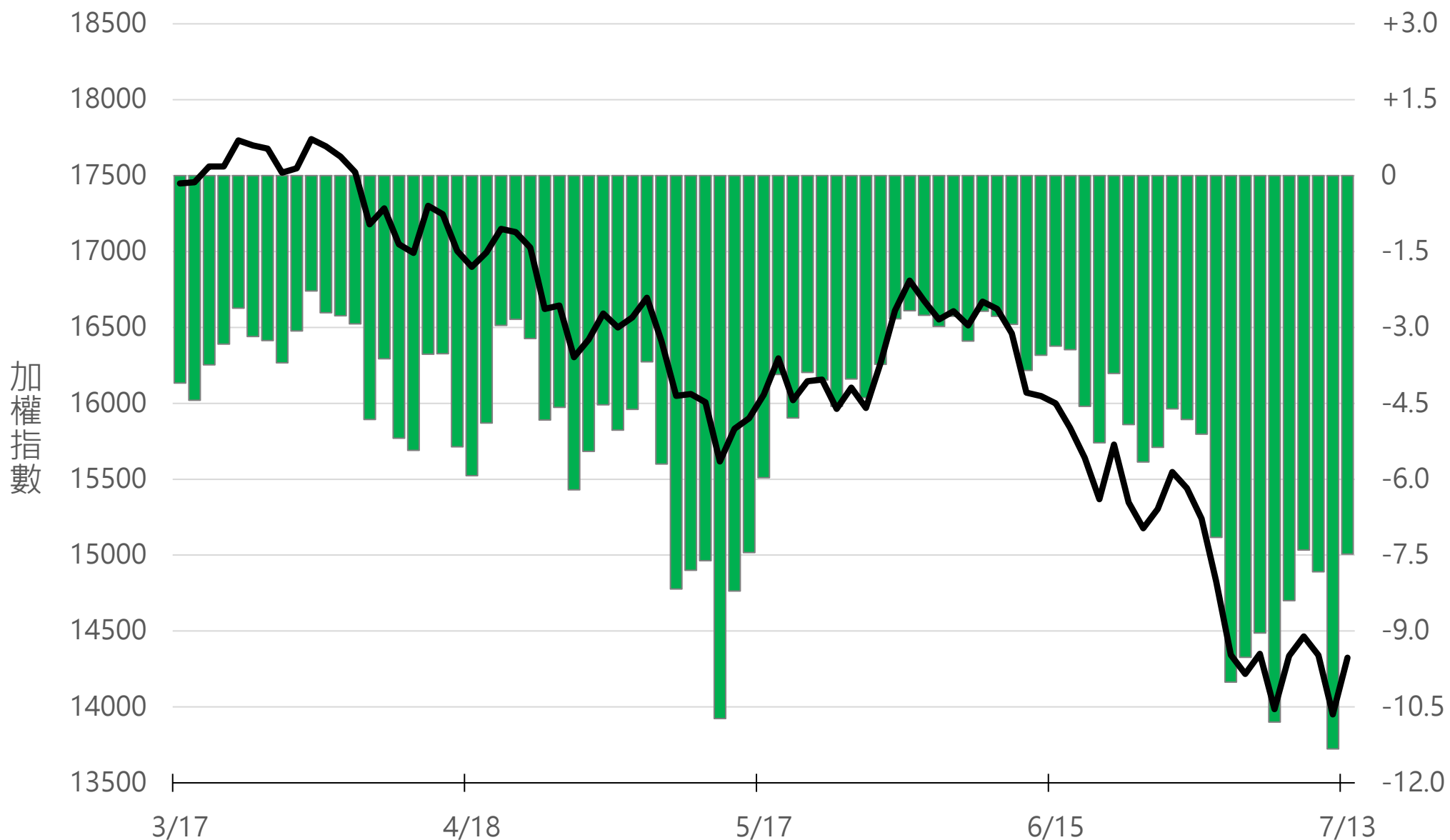


永豐期貨  
SinoPac Futures

永豐期貨股份有限公司 | 台北市重慶南路一段2號8樓 | 02-2381-1799 | 111年金管期總字第002號 | 顧問事業部  
本資料僅供永豐金控同仁及客戶參考，客戶應審慎考量本身之需求與投資風險，本公司恕不負任何法律責任，亦不作任何保證。

# 外資選權OI淨金額(億元)

-7.48

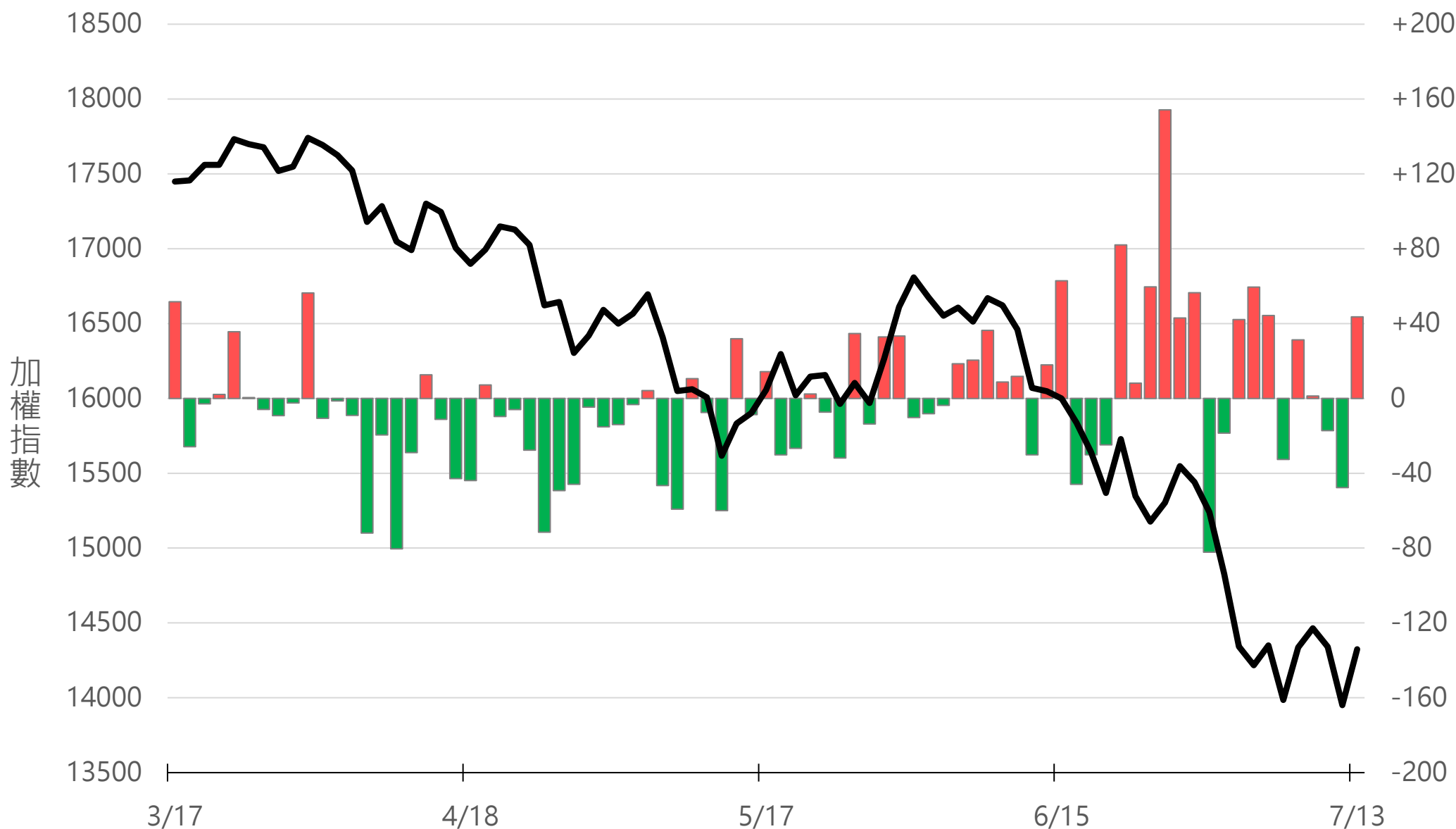


永豐期貨  
SinoPac Futures

永豐期貨股份有限公司 | 台北市重慶南路一段2號8樓 | 02-2381-1799 | 111年金管期總字第002號 | 顧問事業部  
本資料僅供永豐金控同仁及客戶參考，客戶應審慎考量本身之需求與投資風險，本公司恕不負任何法律責任，亦不作任何保證。

# 自營買賣超(億元)

+43.64



永豐期貨

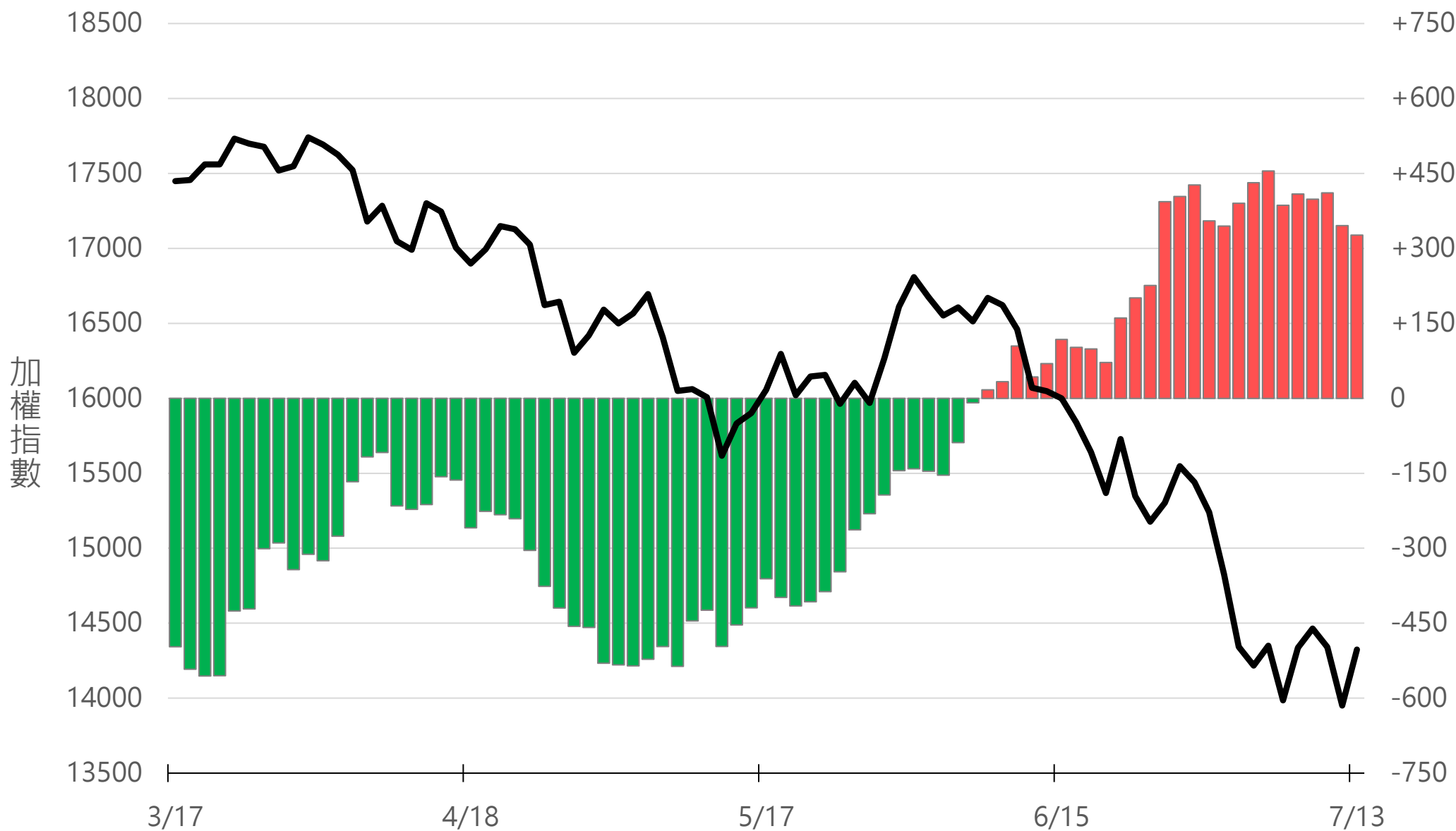
SinoPac Futures

永豐期貨股份有限公司 | 台北市重慶南路一段2號8樓 | 02-2381-1799 | 111年金管期總字第002號 | 顧問事業部

本資料僅供永豐金控同仁及客戶參考，客戶應審慎考量本身之需求與投資風險，本公司恕不負任何法律責任，亦不作任何保證。

# 自營近20日累計買賣超(億元)

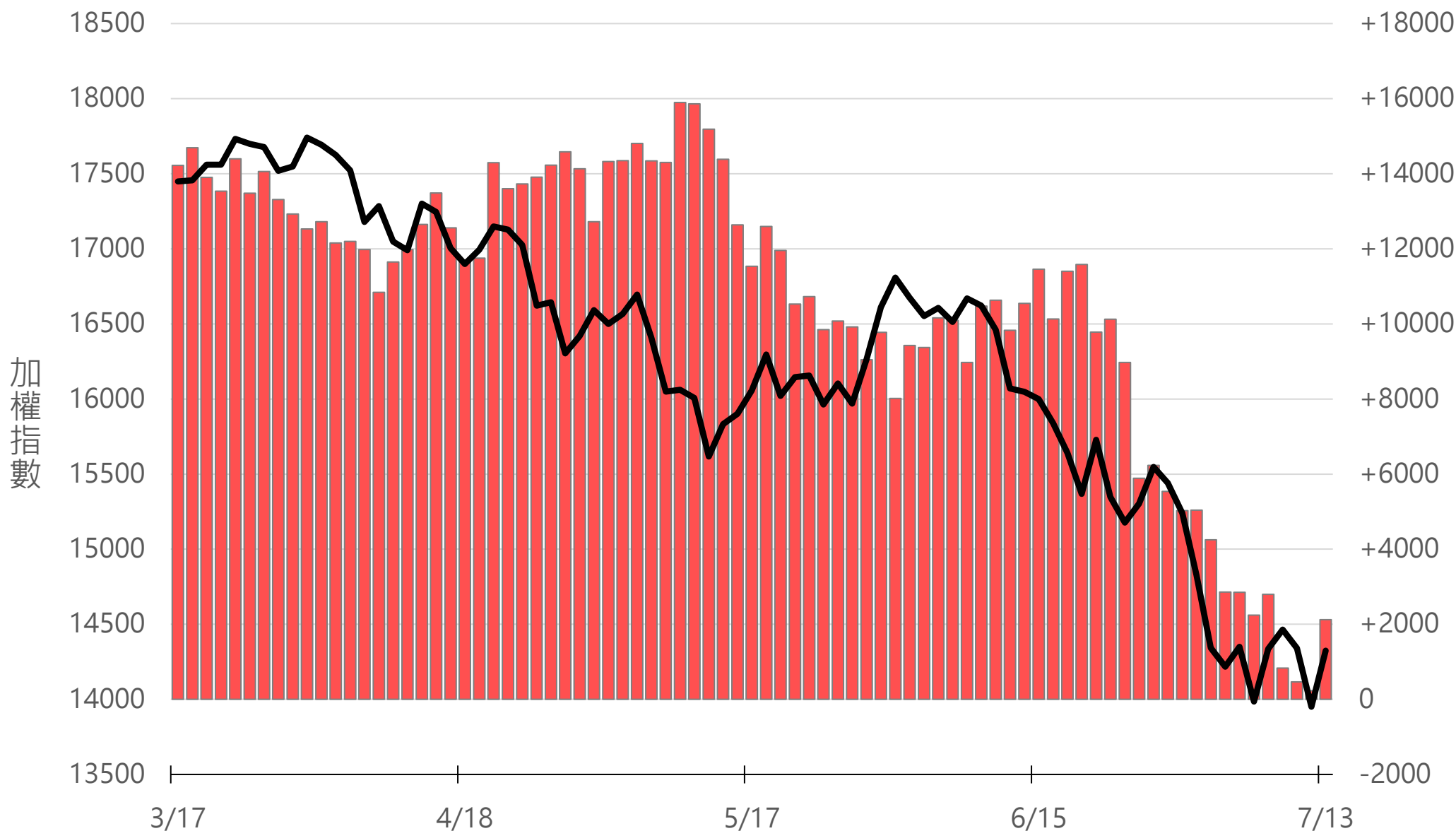
+326.43





# 自營台指期OI(口)

+2122



永豐期貨

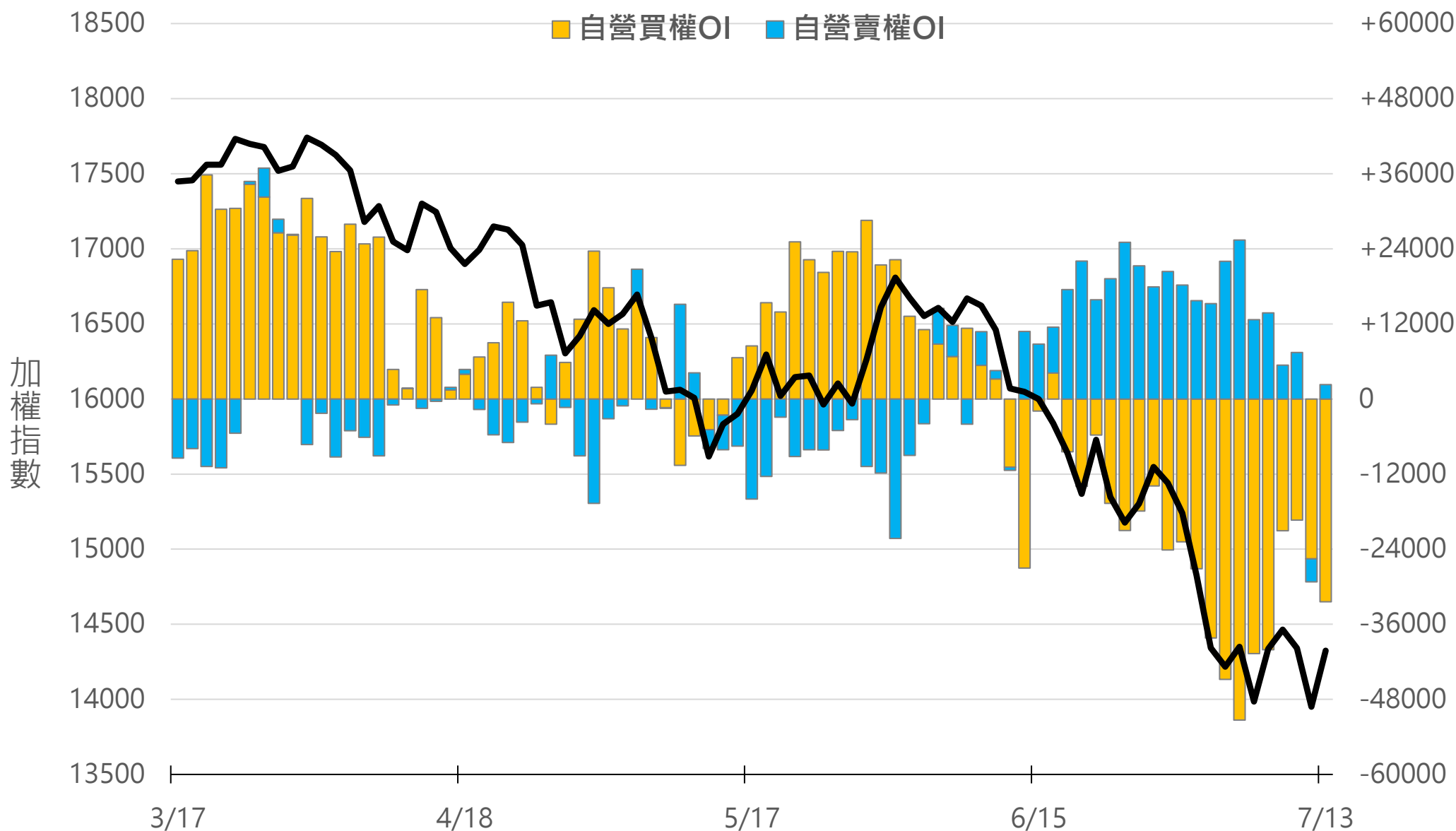
SinoPac Futures

永豐期貨股份有限公司 | 台北市重慶南路一段2號8樓 | 02-2381-1799 | 111年金管期總字第002號 | 顧問事業部

本資料僅供永豐金控同仁及客戶參考，客戶應審慎考量本身之需求與投資風險，本公司恕不負任何法律責任，亦不作任何保證。

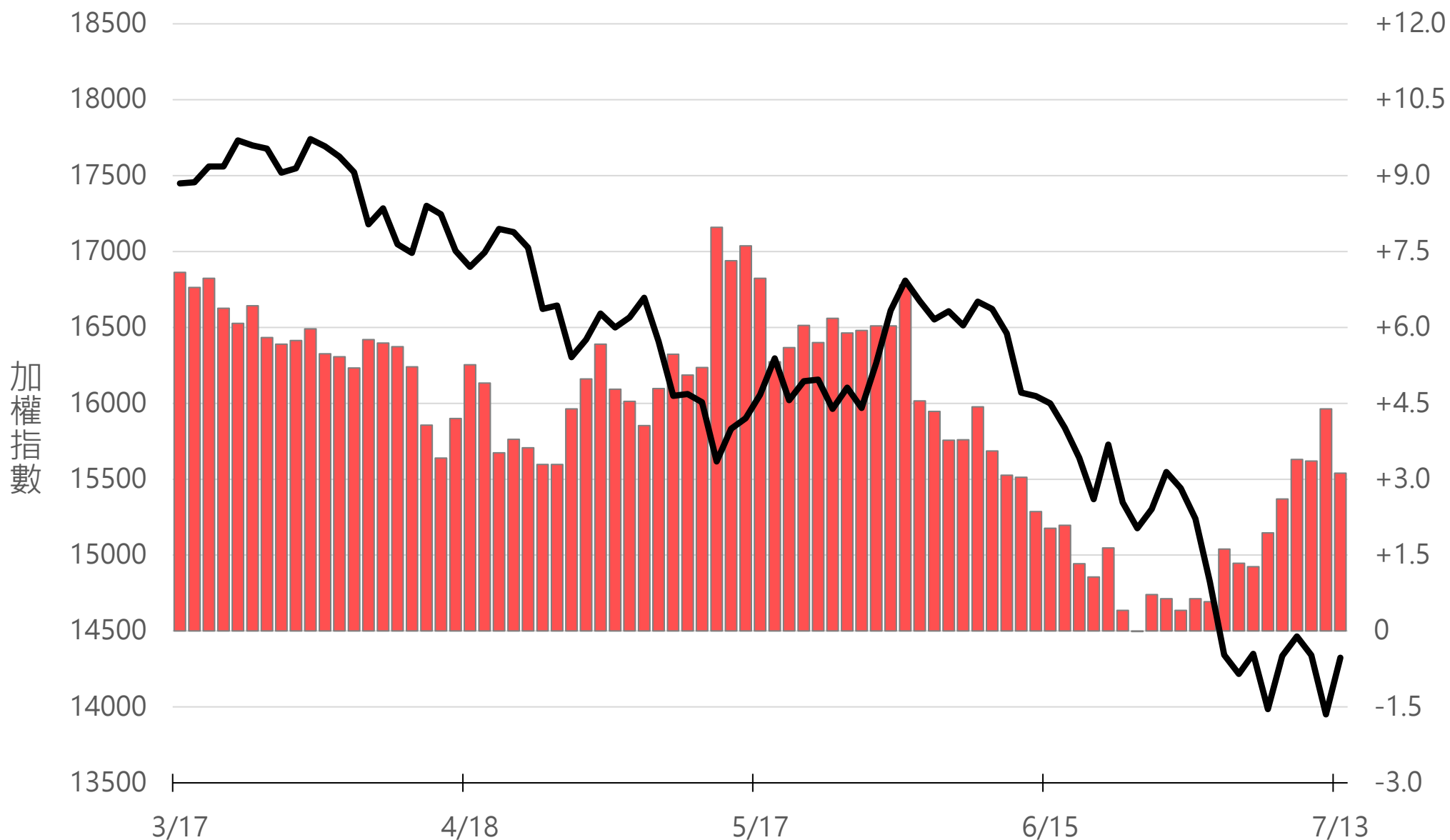
# 自營選權OI(口) 0軸以上為買方，以下為賣方

買權 -32404  
賣權 +2310



# 自營選權OI淨金額(億元)

+3.12



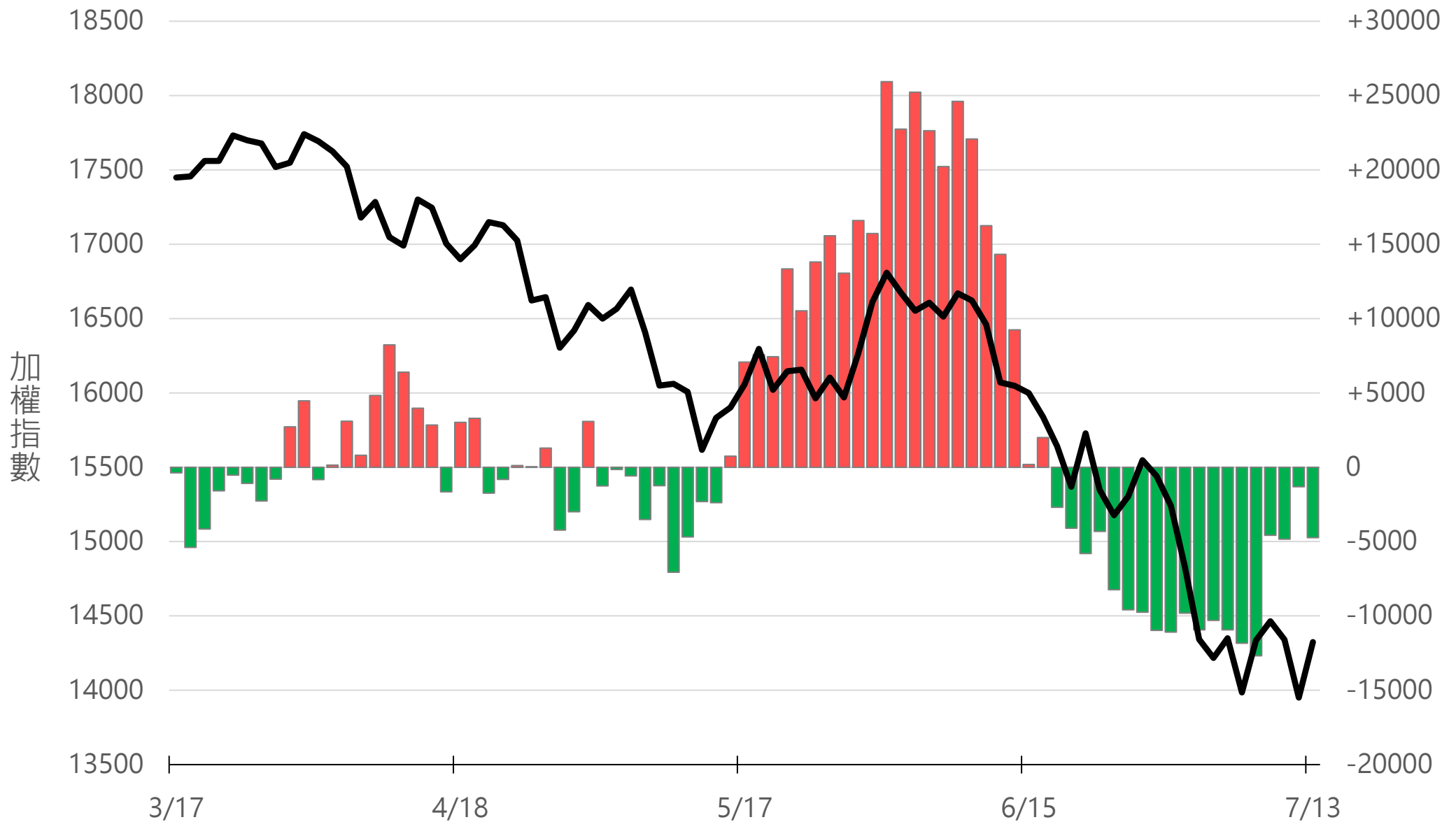
永豐期貨  
SinoPac Futures

永豐期貨股份有限公司 | 台北市重慶南路一段2號8樓 | 02-2381-1799 | 111年金管期總字第002號 | 顧問事業部

本資料僅供永豐金控同仁及客戶參考，客戶應審慎考量本身之需求與投資風險，本公司恕不負任何法律責任，亦不作任何保證。

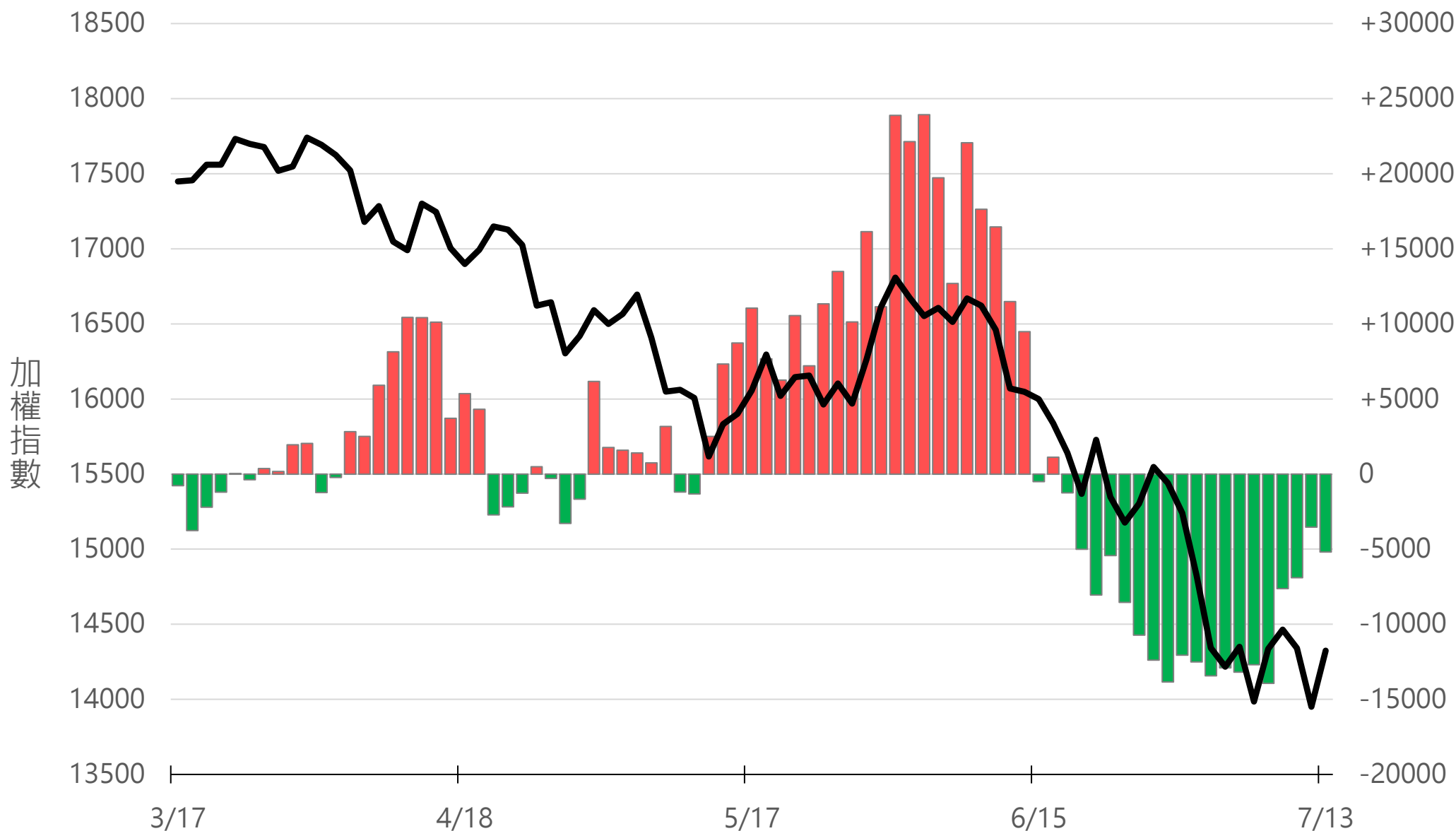
# 十特近月台指期OI(口)

-4736



# 十特全月台指期OI(口)

-5189



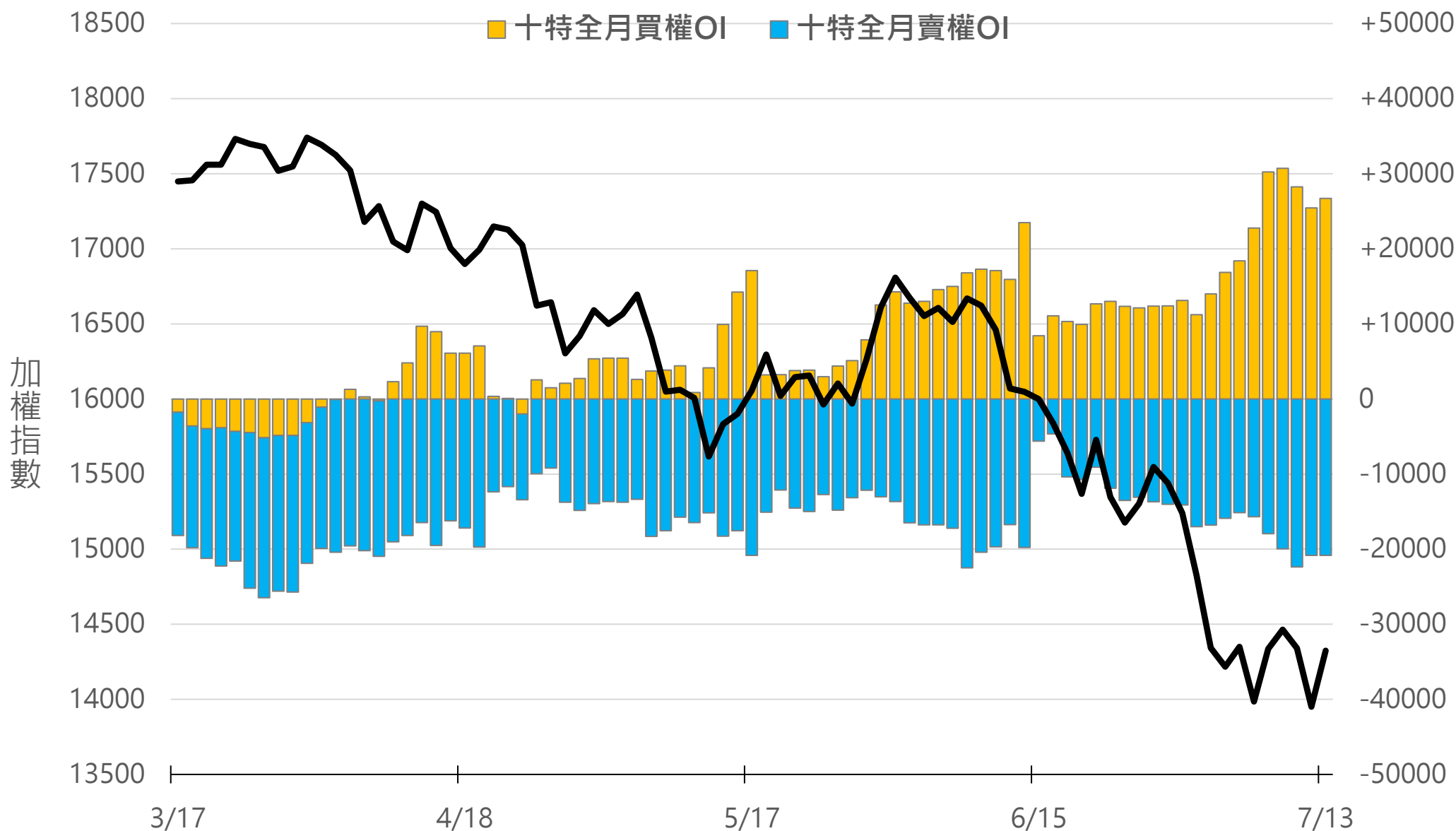
# 十特近月選權OI(口)

0軸以上為買方

0軸以下為賣方

買權 +26715

賣權 -20835



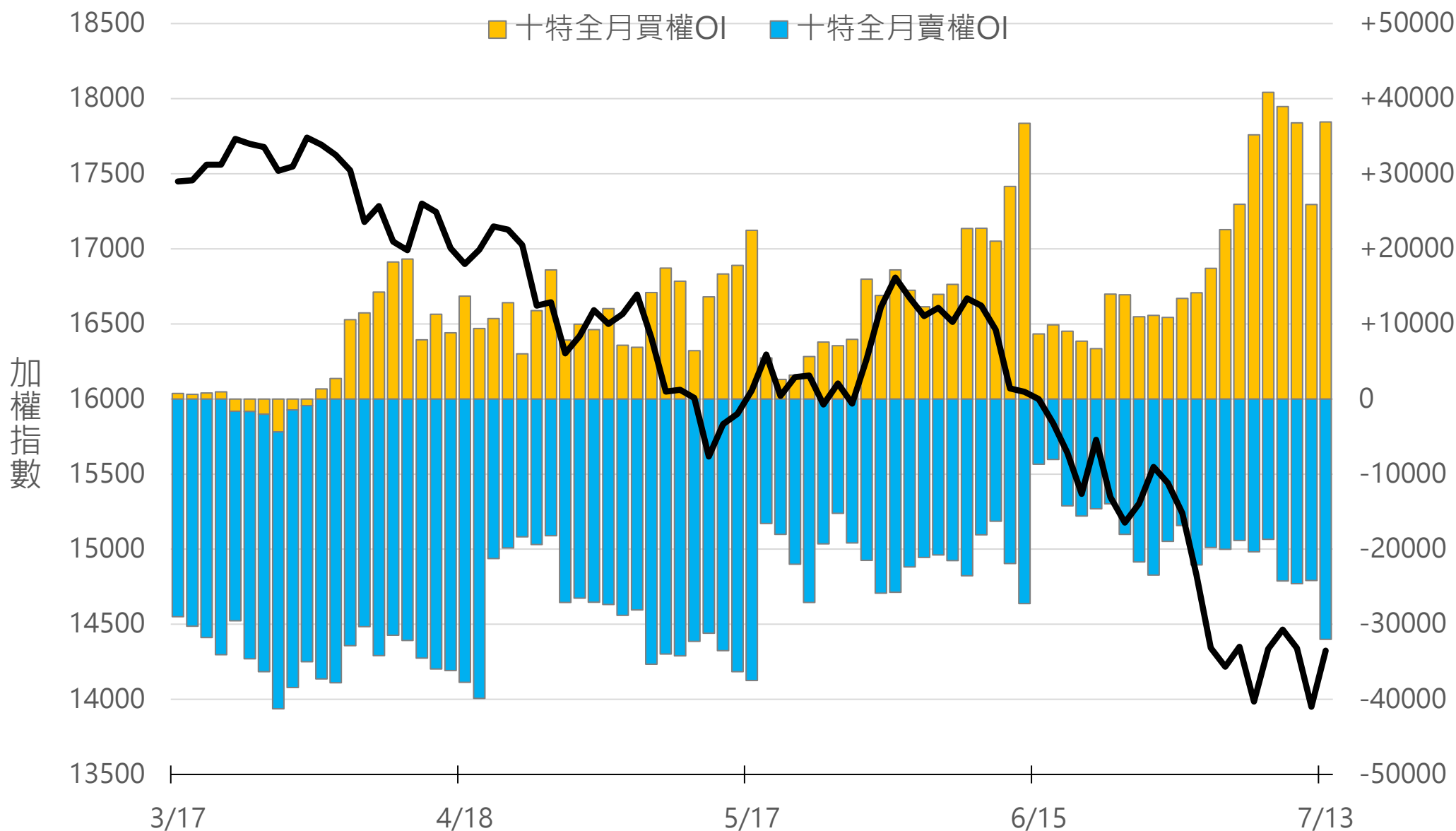
# 十特全月選權OI(口)

0軸以上為買方


0軸以下為賣方

買權 +36893

賣權 -32010



# 台指期盤後快訊



永豐期貨股份有限公司 | 台北市重慶南路一段2號8樓 | 02-2381-1799 | 111年金管期總字第002號 | 顧問事業部

本報告純屬研究性質，僅供永豐金控同仁及客戶參考，不提供或嘗試遊說客戶作為交易期權之依據，客戶於決策時應依個人財務狀況審慎評估所能承擔之風險，並就投資結果自行負責，本公司恕不負任何法律責任，亦不作任何保證。本報告內容或有取材於本公司認可之來源，但不保證其真實性或完整性，相關圖表均採用特定軟體，以歷史數據進行繪製及統計，並不具預測未來之能力與代表未來獲利，客戶參考使用前須審慎評估。報告內容中所有資訊有其時效性，爾後若有變更，本公司將不作預告或主動更新。未經本公司授權，禁止以任何形式複製、轉載或節錄。